

令和6年5月15日

高知市長 桑名龍吾
(高知市総務部契約課物品契約担当)

オープンカウンター方式(自由参加型競争見積)による物件調達について


案件番号	6-27
発注形態	製造の請負
案件名	主治医意見書返信用封筒 料金受取人払
数量等	20,000 枚
納入期限	令和6年7月12日(金)
納入場所	介護保険課認定係(本庁舎2階204窓口)
仕様・規格等	別紙仕様書のとおり
見積参加者の資格要件	ア 物品の買入れ等におけるオープンカウンター方式(自由参加型競争見積)の実施に関する要領第4条第1項に規定する参加者資格要件を満たす者 イ 地域要件が「市内業者」、「準市内業者」又は「県内業者」である者 ウ ア・イのうち物件等競争入札参加資格者名簿において営業種目における区分が「封筒(0305)」で登録している者
見本の閲覧	見本は契約課にあります。
質疑	提出期限：令和6年5月17日(金) 12時00分まで 提出先：介護保険課 質疑回答は、質疑書提出締切日の翌開庁日中に総務部契約課執務室において閲覧に付すとともに契約課インターネットホームページに掲載します。
見積書提出期間	令和6年5月21日(火)から令和6年5月22日(水) 15時00分まで
見積書提出場所	高知市役所本庁舎3階 契約課 物品・業務委託契約担当
備考	(1) 見積書は、所定の様式(別記様式)を使用してください。 (2) 見積書はFAX又は持参してください。FAXにより見積書を提出した場合は、必ず契約課に到達確認をしてください。 (3) 競争見積の結果(決定業者名及び決定金額)については、契約相手方が決定し次第、速やかに契約課執務室において閲覧に供するとともに契約課ホームページに掲載します。 なお、決定業者の方には電話にて連絡のうえ、FAXで決定通知書を送付します。 (4) その他の条件等については、「物品の買入れ等におけるオープンカウンター方式(自由参加型競争見積)の実施に関する要領」に示すとおりとします。 (5) 本市では、令和6年4月1日より、本市に提出する見積書について、見積書の代表者印の押印を省略することを可能とします。また、これまで随意契約において事業者からFAXで提出された見積書により契約相手方を決定した場合、見積書の原本を徴取することとしていましたが、見積書の押印省略運用開始に伴い、代表者印の有無に関わらず、見積書原本の提出は不要とします。
調達依頼課	介護保険課 TEL:088-823-9931 FAX:088-824-8390 担当:島田
契約事務担当	契約課物品・業務委託契約担当 TEL:088-823-9414 FAX:088-823-9496

封筒仕様書


- 1 品名・数量 (課名：介護保険課)
- 主治医意見書返信用封筒 料金受取人払 20,000 枚
- 2 条件等
- ① 紙 質 : クラフト封筒 85 g / m²
- ② 印刷文字 : 見本のとおり 片面印刷
- ③ 刷色(文字の色) : 黒1色
- ④ 封筒寸法 : 角型2号 (縦 332 mm × 横 240 mm)
- ⑤ デザイン : 別紙のとおり (バーコード印刷あり)
※バーコードについては料金受取人払郵便物用カスタマ
バーコード表示を参照
差出有効期間【令和8年5月31日まで】
中央郵便局承認番号【5022】とする。
郵便番号の下に整理番号【600】と表示する。
- ⑥ その他 : サイド(L)貼
ふた部分折りすじ加工 (見本のとおり)
※要校正
※バーコードチェックのため、印刷前に (版下等で可)
3部担当課まで提出要。
- ⑦ 納品形態 : 二つ折りの状態 (印刷面を表にして郵便局承認番号部分が見えるようにして) で納品
- 3 納入期限 令和6年7月12日 (金)
- 4 納入場所 高知市介護保険課 認定係 (市役所本庁舎2階204番窓口)
- 5 その他 納入物品に関するお問い合わせは、介護保険課認定係までお願いします。
TEL 088-823-9931 (担当：島田)
内線 4843
- 6 前回発注時期 令和4年11月

別紙 封筒寸法・印刷文字見本

※原稿を縮小しています。



(裏面)



料金受取人払郵便物用カスタマバーコード表示

注意 バーコードデータが表示されない場合はリロード（再読み込み、更新など）してください。

ブラウザの終了で前のページに戻れます。

入力したデータ（7808790 600）のカスタマバーコードは以下のようになります。

〔実寸〕 9.1ポイント相当（プリンタにより拡大される場合は、バーコードの端から端までが64mm～88mmの範囲となるよう縮小等して下さい。）

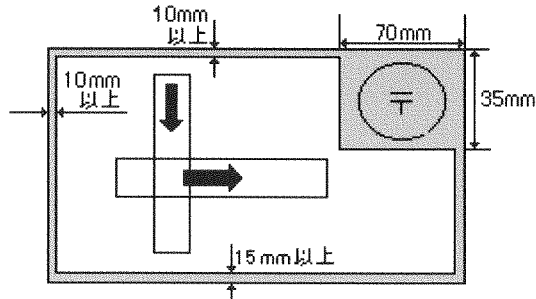


〔拡大〕 実際に使用する場合は、バーコードの長さが64mm～88mmとなる範囲内で縮小してください。



印刷上の注意

1. 印刷の色
カスタマバーコードの印刷に使用されるインクは、黒又は濃い青色とします。
2. 印刷位置及びバーコードの方向



注 郵便物をたて長方向にした場合、バーコードは下から上に向かって表示することになります。

カスタマバーコードの傾きは、バーコードの長辺と同一方向の郵便物辺が成す角が5度以内になります。



3. 印刷見本の確認
上記のバーコードを使用しても、実際の印刷状態により読み取れないことがありますので、印刷開始前に実物の用紙による試し刷りで確認を受けてください。