
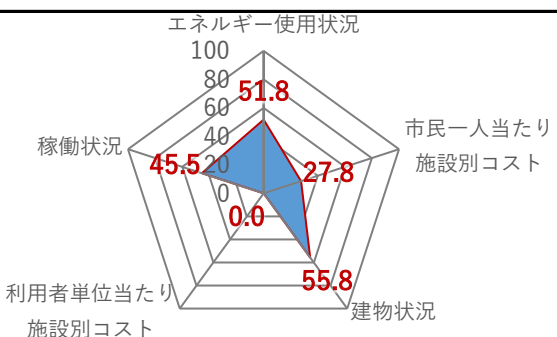
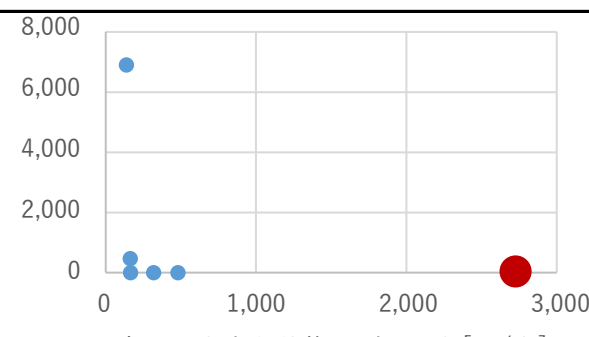


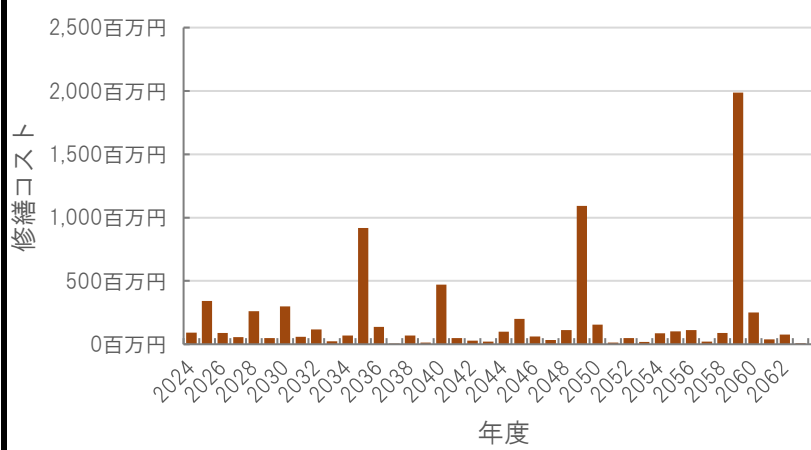
公共施設カルテ 施設別データ

施設基本情報				市庁舎-1	
施設名称	通しNo. 7			本庁舎	
所在地	本町五丁目1番45号		担当部署	総務課	
開設時期	2019年	利用面積	36,557m ²	施設分類	市庁舎
目的機能	高知市役所庁舎				
避難時指定	指定緊急避難場所				
津波浸水深	0~1.0m				

施設収支情報(2022年度)	
①収入	30,442 千円
②支出	248,135 千円
③減価償却費	650,658 千円/年
④施設別コスト	$[(②+③)-①]$ 868,351 千円
⑤市民1人当たり施設別コスト	$[④ \div \text{高知市人口}]$ 2,707 円/人


利用状況(2022年度)	
⑥年間利用数	-/年
⑦利用数単位当たり施設別コスト	$[④ \div ⑥]$ 円/-

レーダーチャート(同分類施設との偏差値を掲載)	二軸グラフ(同分類施設との比較)
 <p>エネルギー使用状況: 51.8 稼働状況: 45.5 利用者単位当たり施設別コスト: 20.0 建物状況: 55.8 市民一人当たり施設別コスト: 27.8</p>	 <p>市民一人当たり施設別コスト [円/人]</p>

維持管理費等試算額							
 <p>年度</p>	<p>[今後40年間の試算額合計]</p> <table border="1"> <tr> <td>運用コスト計</td> <td>14,400,907 千円</td> </tr> <tr> <td>修繕コスト計</td> <td>7,769,214 千円</td> </tr> <tr> <td>合計</td> <td>22,170,120 千円</td> </tr> </table> <p>運用コスト: 法令点検, 定期点検, 日常点検, 清掃, 光熱費, 消耗品費等 修繕コスト: 建築, 電気設備, 機械設備の修繕更新, 長寿命化改修費用</p> <p>※建物を目標耐用年数(RC80年目, その他は60年)まで維持管理した場合の試算額です。 ※建て替え及び解体費用は試算額へは含まれません。</p>	運用コスト計	14,400,907 千円	修繕コスト計	7,769,214 千円	合計	22,170,120 千円
運用コスト計	14,400,907 千円						
修繕コスト計	7,769,214 千円						
合計	22,170,120 千円						

公共施設カルテ 施設別データ

施設基本情報 市庁舎-2

施設名称	通しNo. 3			土佐山庁舎	
所在地	土佐山127番1号		担当部署	総務課	
開設時期	1979年	利用面積	1,401㎡	施設分類	市庁舎
目的機能	高知市役所庁舎				
避難時指定					
津波浸水深	0m				


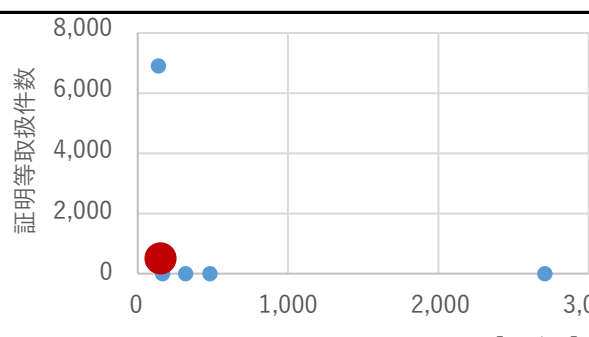
施設収支情報(2022年度)

①収入	510 千円	
②支出	44,867 千円	
③減価償却費	7,679 千円/年	
④施設別コスト	$[(②+③)-①]$	52,036 千円
⑤市民1人当たり施設別コスト	$[④ \div \text{高知市人口}]$	162 円/人

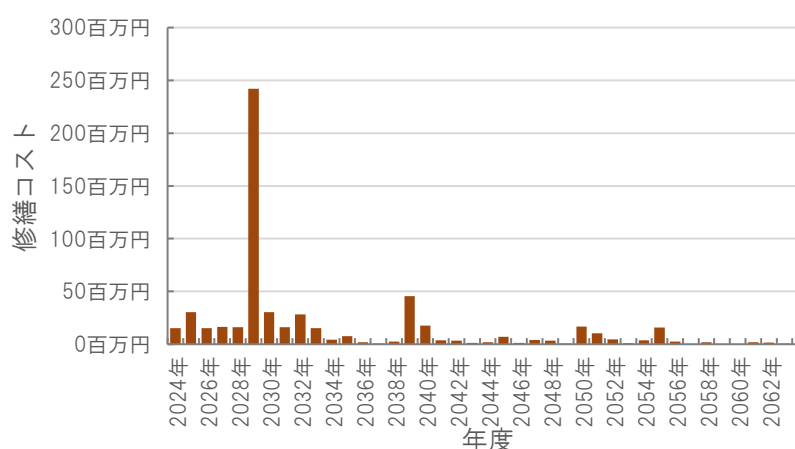
利用状況(2022年度)

⑥年間利用数	証明等取扱件数	468 件/年
⑦利用数単位当たり施設別コスト	$[④ \div ⑥]$	111,188 円/件

総合評価(2022年度)


<p>レーダーチャート(同分類施設との偏差値を掲載)</p> 	<p>二軸グラフ(同分類施設との比較)</p> 
--	--

維持管理費等試算額

	<p>[今後40年間の試算額合計]</p> <table border="1"> <tr> <td>運用コスト計</td> <td>538,996 千円</td> </tr> <tr> <td>修繕コスト計</td> <td>595,338 千円</td> </tr> <tr> <td>合計</td> <td>1,134,334 千円</td> </tr> </table> <p>運用コスト: 法令点検, 定期点検, 日常点検, 清掃, 光熱費, 消耗品費等 修繕コスト: 建築, 電気設備, 機械設備の修繕更新, 長寿命化改修費用</p> <p>※建物を目標耐用年数(RC80年目, その他は60年)まで維持管理した場合の試算額です。 ※建て替え及び解体費用は試算額へは含みません。</p>	運用コスト計	538,996 千円	修繕コスト計	595,338 千円	合計	1,134,334 千円
運用コスト計	538,996 千円						
修繕コスト計	595,338 千円						
合計	1,134,334 千円						

公共施設カルテ 施設別データ

施設基本情報 市庁舎-3

施設名称	通しNo. 4 春野庁舎		
所在地	春野町西分338番地5号	担当部署	総務課
開設時期	2016年	利用面積	587㎡ 施設分類 市庁舎
目的機能	高知市役所庁舎		
避難時指定			
津波浸水深	0m		

施設収支情報(2022年度)


①収入		52 千円
②支出		34,299 千円
③減価償却費		9,752 千円/年
④施設別コスト	$[(②+③)-①]$	43,999 千円
⑤市民1人当たり施設別コスト	$[④ \div \text{高知市人口}]$	137 円/人

利用状況(2022年度)

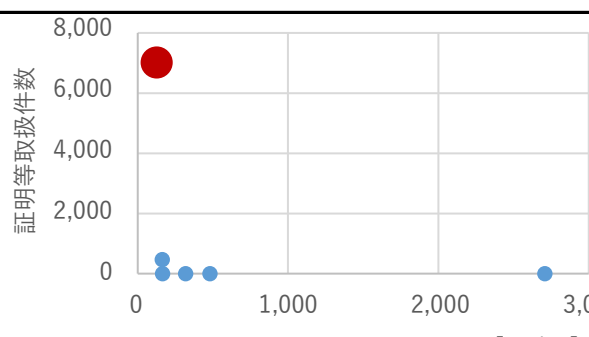
⑥年間利用数	証明等取扱件数	6,898 件/年
⑦利用数単位当たり施設別コスト	$[④ \div ⑥]$	6,379 円/件

総合評価(2022年度)

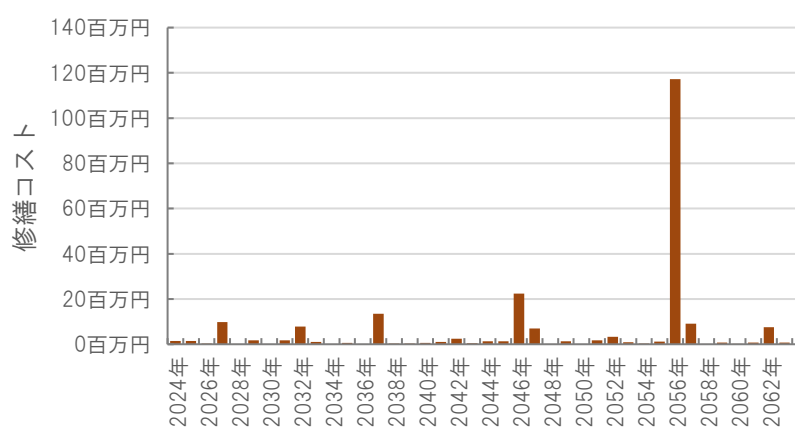
レーダーチャート(同分類施設との偏差値を掲載)



二軸グラフ(同分類施設との比較)



維持管理費等試算額



[今後40年間の試算額合計]

運用コスト計	225,869 千円
修繕コスト計	221,398 千円
合計	447,268 千円

運用コスト: 法令点検, 定期点検, 日常点検, 清掃, 光熱費, 消耗品費等


修繕コスト: 建築, 電気設備, 機械設備の修繕更新, 長寿命化改修費用

※建物を目標耐用年数(RC80年目, その他は60年)まで維持管理した場合の試算額です。

※建て替え及び解体費用は試算額へは含みません。

公共施設カルテ 施設別データ

施設基本情報 市庁舎-4

施設名称	通しNo. 5 総合あんしんセンター		
所在地	丸ノ内一丁目7番45号	担当部署	地域保健課
開設時期	2009年	利用面積	10,515m ² 施設分類 市庁舎
目的機能	「保健・医療・防災」ニーズに対応するための保健所, 急患センター, 消防本部, 災害対策本部機能及び医師会等関係団体も含めた総合拠点施設。		
避難時指定			
津波浸水深	0~1.0m		

施設収支情報(2022年度)

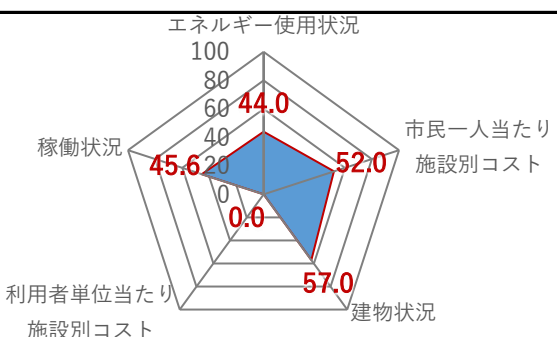
①収入		18,273 千円
②支出		105,486 千円
③減価償却費		66,433 千円/年
④施設別コスト	$[(②+③)-①]$	153,646 千円
⑤市民1人当たり施設別コスト	$[④ \div \text{高知市人口}]$	479 円/人

利用状況(2022年度)

⑥年間利用数		-/年
⑦利用数単位当たり施設別コスト	$[④ \div ⑥]$	円/-

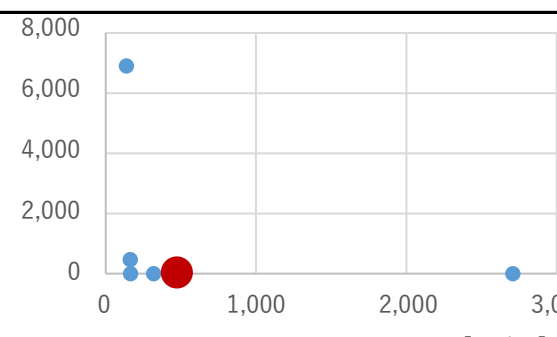
総合評価(2022年度)

レーダーチャート(同分類施設との偏差値を掲載)



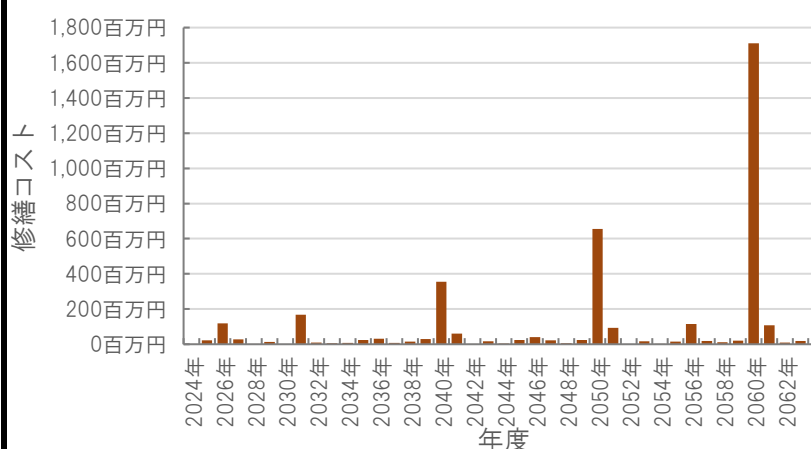
エネルギー使用状況: 44.0
稼働状況: 45.6
利用者単位当たり施設別コスト: 0.0
建物状況: 57.0
市民一人当たり施設別コスト: 52.0

二軸グラフ(同分類施設との比較)



市民一人当たり施設別コスト [円/人]

維持管理費等試算額



修繕コスト

年度

[今後40年間の試算額合計]

運用コスト計	4,046,092 千円
修繕コスト計	3,826,037 千円
合計	7,872,129 千円

運用コスト: 法令点検, 定期点検, 日常点検, 清掃, 光熱費, 消耗品費等


修繕コスト: 建築, 電気設備, 機械設備の修繕更新, 長寿命化改修費用

※建物を目標耐用年数(RC80年目, その後は60年)まで維持管理した場合の試算額です。

※建て替え及び解体費用は試算額へは含みません。

公共施設カルテ 施設別データ

施設基本情報 市庁舎-5

施設名称	通しNo. 6 たかじょう庁舎		
所在地	鷹匠町二丁目1番43号	担当部署	総務課
開設時期	2001年	利用面積	4,613㎡
目的機能	高知市役所庁舎		
	避難時指定		
	津波浸水深	0~1.0m	


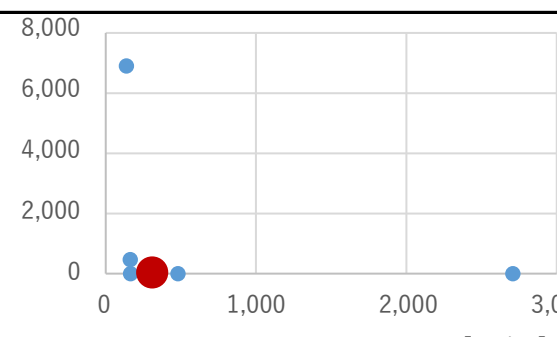
施設収支情報(2022年度)

①収入		62 千円
②支出		67,166 千円
③減価償却費		34,559 千円/年
④施設別コスト	$[(②+③)-①]$	101,663 千円
⑤市民1人当たり施設別コスト	$[④ \div \text{高知市人口}]$	317 円/人

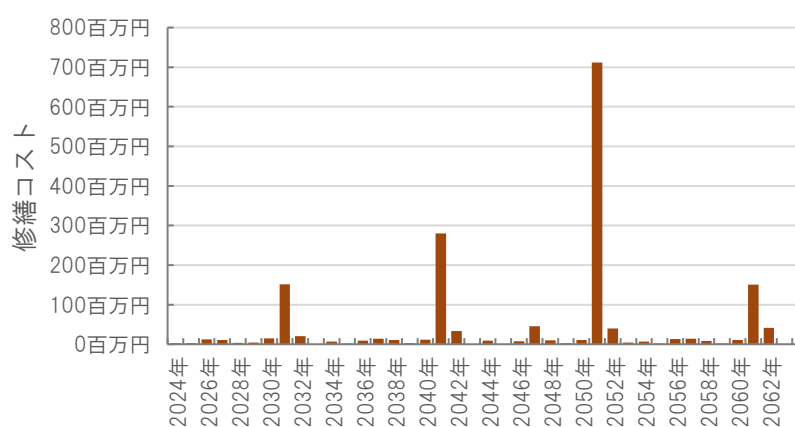
利用状況(2022年度)

⑥年間利用数		-/年
⑦利用数単位当たり施設別コスト	$[④ \div ⑥]$	円/-

総合評価(2022年度)


<p>レーダーチャート(同分類施設との偏差値を掲載)</p> 	<p>二軸グラフ(同分類施設との比較)</p> 
--	--

維持管理費等試算額

	<p>[今後40年間の試算額合計]</p> <table border="1"> <tr> <td>運用コスト計</td> <td>1,774,931 千円</td> </tr> <tr> <td>修繕コスト計</td> <td>1,682,578 千円</td> </tr> <tr> <td>合計</td> <td>3,457,510 千円</td> </tr> </table> <p>運用コスト: 法令点検, 定期点検, 日常点検, 清掃, 光熱費, 消耗品費等</p> <p>修繕コスト: 建築, 電気設備, 機械設備の修繕更新, 長寿命化改修費用</p> <p>※建物を目標耐用年数(RC80年目, その後は60年)まで維持管理した場合の試算額です。</p> <p>※建て替え及び解体費用は試算額へは含みません。</p>	運用コスト計	1,774,931 千円	修繕コスト計	1,682,578 千円	合計	3,457,510 千円
運用コスト計	1,774,931 千円						
修繕コスト計	1,682,578 千円						
合計	3,457,510 千円						

公共施設カルテ 施設別データ

施設基本情報 市庁舎-6

施設名称	通しNo. 8			柳原分館	
所在地	鷹匠町二丁目5番7号		担当部署	総務課	
開設時期	1979年	利用面積	2,067m ²	施設分類	市庁舎
目的機能	高知市役所庁舎				
避難時指定					
津波浸水深	0~1.0m				

施設収支情報(2022年度)

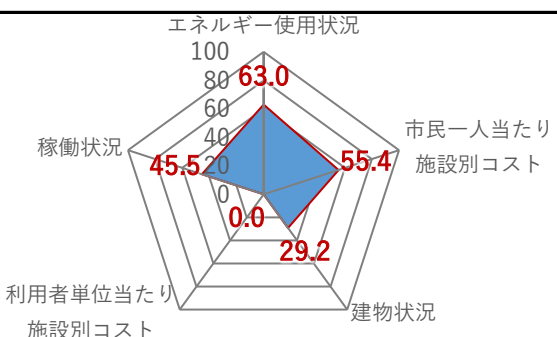
①収入		1,503 千円
②支出		46,518 千円
③減価償却費		7,533 千円/年
④施設別コスト	$[(②+③)-①]$	52,548 千円
⑤市民1人当たり施設別コスト	$[④ \div \text{高知市人口}]$	164 円/人

利用状況(2022年度)

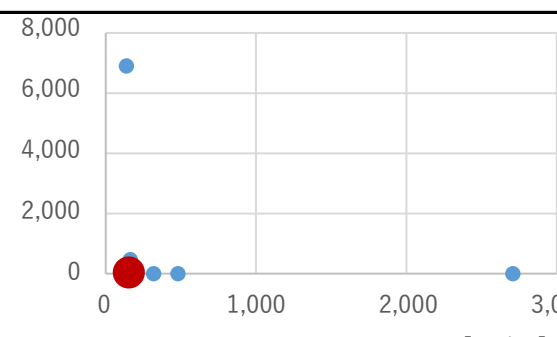
⑥年間利用数		-/年
⑦利用数単位当たり施設別コスト	$[④ \div ⑥]$	円/-

総合評価(2022年度)

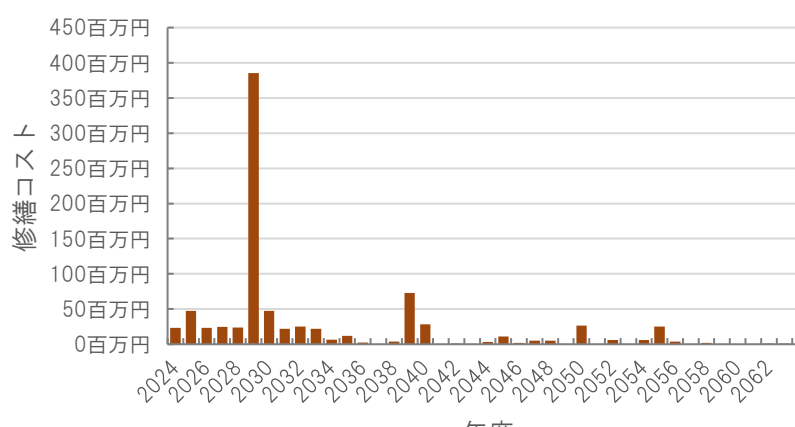
レーダーチャート(同分類施設との偏差値を掲載)



二軸グラフ(同分類施設との比較)



維持管理費等試算額



[今後40年間の試算額合計]


運用コスト計	795,440 千円
修繕コスト計	870,730 千円
合計	1,666,171 千円

運用コスト: 法令点検, 定期点検, 日常点検, 清掃, 光熱費, 消耗品費等
修繕コスト: 建築, 電気設備, 機械設備の修繕更新, 長寿命化改修費用

※建物を目標耐用年数(RC80年目, その他は60年)まで維持管理した場合の試算額です。
※建て替え及び解体費用は試算額へは含まれません。

公共施設カルテ 施設別データ

施設基本情報 消防署-1

施設名称	通しNo. 525			東消防署	
所在地	高須砂地230番2号			担当部署	消防局総務課
開設時期	2001年	利用面積	3,260㎡	施設分類	消防署
目的機能	消防庁舎				
避難時指定					
津波浸水深	2.0~3.0m				

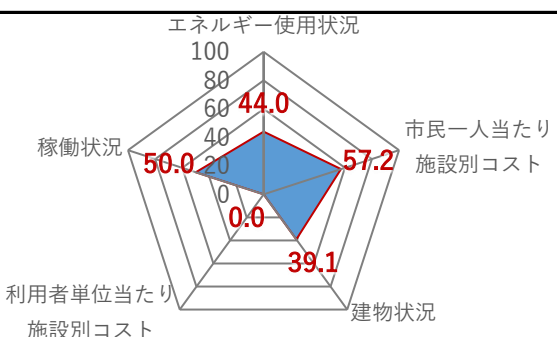
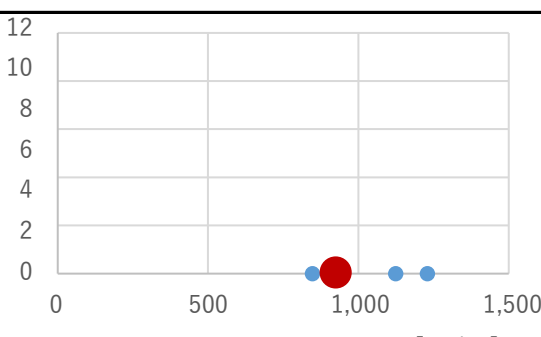
施設収支情報(2022年度)

①収入		72 千円
②支出		271,988 千円
③減価償却費		23,038 千円/年
④施設別コスト	$[(②+③)-①]$	294,954 千円
⑤市民1人当たり施設別コスト	$[④ \div \text{高知市人口}]$	920 円/人

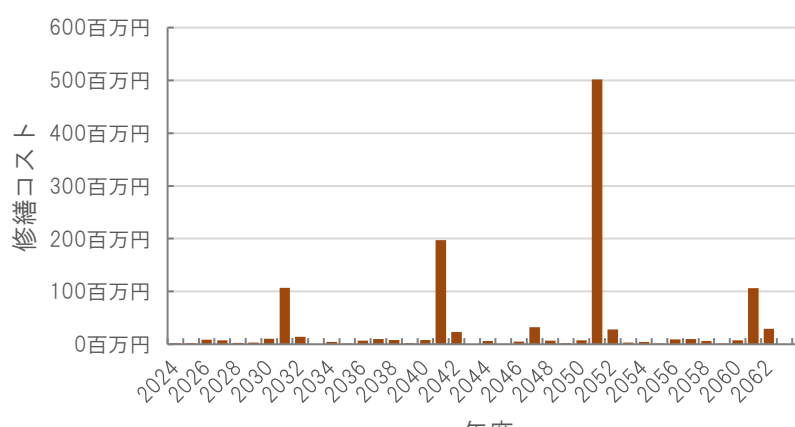
利用状況(2022年度)

⑥年間利用数		-/年
⑦利用数単位当たり施設別コスト	$[④ \div ⑥]$	円/-

総合評価(2022年度)


<h3>レーダーチャート(同分類施設との偏差値を掲載)</h3> 	<h3>二軸グラフ(同分類施設との比較)</h3>  <p style="text-align: center;">市民一人当たり施設別コスト[円/人]</p>
--	--

維持管理費等試算額

 <p style="text-align: center;">年度</p>	<h3>[今後40年間の試算額合計]</h3> <table border="1"> <tr> <td>運用コスト計</td> <td style="text-align: right;">1,254,426 千円</td> </tr> <tr> <td>修繕コスト計</td> <td style="text-align: right;">1,186,964 千円</td> </tr> <tr> <td>合計</td> <td style="text-align: right;">2,441,390 千円</td> </tr> </table> <p> <small>運用コスト: 法令点検, 定期点検, 日常点検, 清掃, 光熱費, 消耗品費等</small> <small>修繕コスト: 建築, 電気設備, 機械設備の修繕更新, 長寿命化改修費用</small> </p> <p> <small>※建物を目標耐用年数(RC80年目, その後は60年)まで維持管理した場合の試算額です。</small> <small>※建て替え及び解体費用は試算額へは含みません。</small> </p>	運用コスト計	1,254,426 千円	修繕コスト計	1,186,964 千円	合計	2,441,390 千円
運用コスト計	1,254,426 千円						
修繕コスト計	1,186,964 千円						
合計	2,441,390 千円						

公共施設カルテ 施設別データ

施設基本情報 消防署-2

施設名称	通しNo. 855			南消防署	
所在地	高知市春野町芳原1015番地		担当部署	消防局総務課	
開設時期	2015年	利用面積	2,610m ²	施設分類	消防署
目的機能	消防庁舎				
避難時指定					
津波浸水深	0[m]				

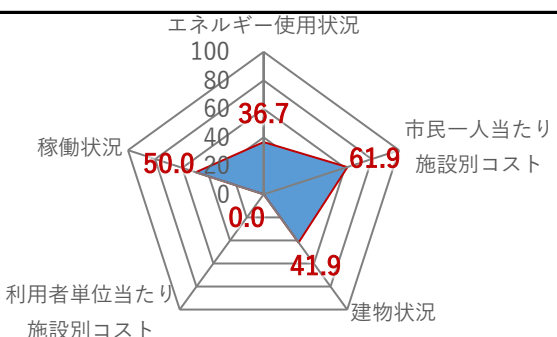
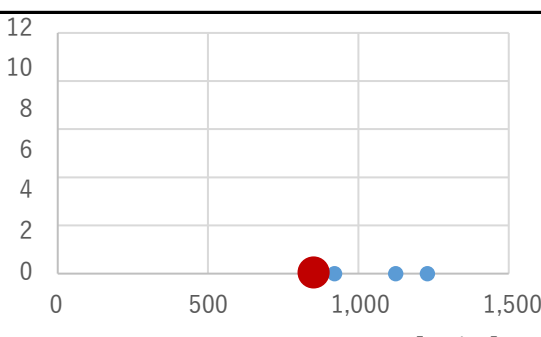
施設収支情報(2022年度)

①収入			78 千円
②支出			251,290 千円
③減価償却費			20,400 千円/年
④施設別コスト	[(②+③)-①]		271,612 千円
⑤市民1人当たり施設別コスト	[④÷高知市人口]		847 円/人

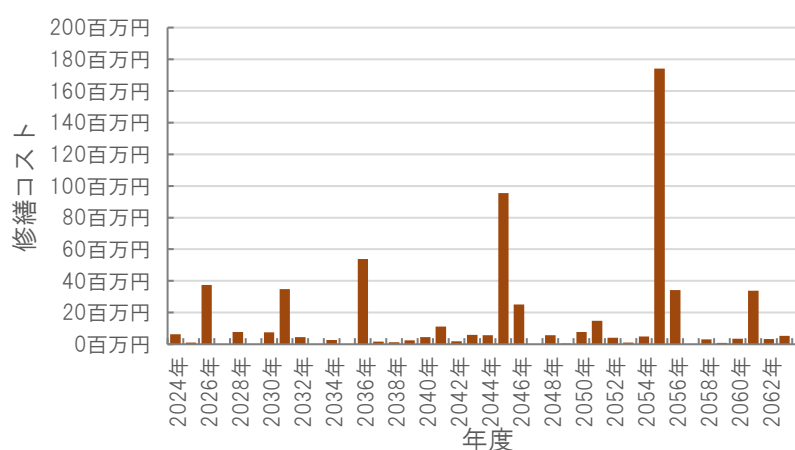
利用状況(2022年度)

⑥年間利用数			-/年
⑦利用数単位当たり施設別コスト	[④÷⑥]		円/-

総合評価(2022年度)


<h3>レーダーチャート(同分類施設との偏差値を掲載)</h3> 	<h3>二軸グラフ(同分類施設との比較)</h3> 
--	--

維持管理費等試算額

	<h3>[今後40年間の試算額合計]</h3> <table border="1"> <tr> <td>運用コスト計</td> <td style="text-align: right;">1,004,170 千円</td> </tr> <tr> <td>修繕コスト計</td> <td style="text-align: right;">607,586 千円</td> </tr> <tr> <td>合計</td> <td style="text-align: right;">1,611,756 千円</td> </tr> </table> <p> 運用コスト: 法令点検, 定期点検, 日常点検, 清掃, 光熱費, 消耗品費等 修繕コスト: 建築, 電気設備, 機械設備の修繕更新, 長寿命化改修費用 </p> <p> ※建物を目標耐用年数(RC80年目, その他は60年)まで維持管理した場合の試算額です。 ※建て替え及び解体費用は試算額へは含みません。 </p>	運用コスト計	1,004,170 千円	修繕コスト計	607,586 千円	合計	1,611,756 千円
運用コスト計	1,004,170 千円						
修繕コスト計	607,586 千円						
合計	1,611,756 千円						

公共施設カルテ 施設別データ

施設基本情報 消防署-3

施設名称	通しNo. 856			北消防署	
所在地	高知市秦南町一丁目4番63-22号		担当部署	消防局総務課	
開設時期	2017年	利用面積	4,066㎡	施設分類	消防署
目的機能	消防庁舎				
避難時指定					
津波浸水深	0~1[m]				

施設収支情報(2022年度)


①収入			168 千円
②支出			322,869 千円
③減価償却費			37,757 千円/年
④施設別コスト	[(②+③)-①]		360,458 千円
⑤市民1人当たり施設別コスト	[④÷高知市人口]		1,124 円/人

利用状況(2022年度)

⑥年間利用数			-/年
⑦利用数単位当たり施設別コスト	[④÷⑥]		円/-

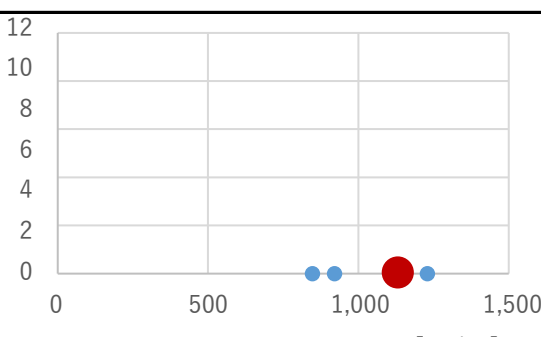
総合評価(2022年度)

レーダーチャート(同分類施設との偏差値を掲載)



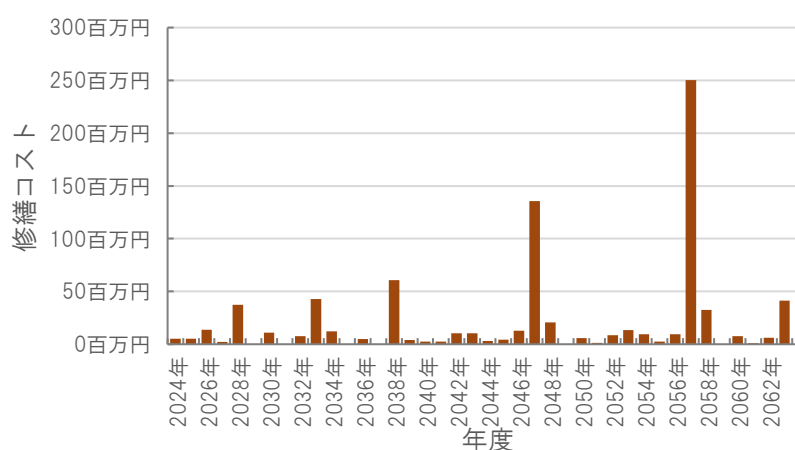
エネルギー使用状況: 60.2
市民一人当たり施設別コスト: 43.9
建物状況: 55.2
利用者単位当たり施設別コスト: 50.0
稼働状況: 0.0

二軸グラフ(同分類施設との比較)



市民一人当たり施設別コスト [円/人]

維持管理費等試算額



[今後40年間の試算額合計]

運用コスト計	1,564,490 千円
修繕コスト計	797,998 千円
合計	2,362,487 千円

運用コスト: 法令点検, 定期点検, 日常点検, 清掃, 光熱費, 消耗品費等
修繕コスト: 建築, 電気設備, 機械設備の修繕更新, 長寿命化改修費用

※建物を目標耐用年数(RC80年目, その他は60年)まで維持管理した場合の試算額です。
※建て替え及び解体費用は試算額へは含みません。

公共施設カルテ 施設別データ

施設基本情報 消防署-4

施設名称	通しNo. 970			中央消防署	
所在地	高知市筆山町4番5号			担当部署	消防局総務課
開設時期	2019年	利用面積	3,800㎡	施設分類	消防署
目的機能	消防庁舎				
避難時指定					
津波浸水深	2~3[m]				

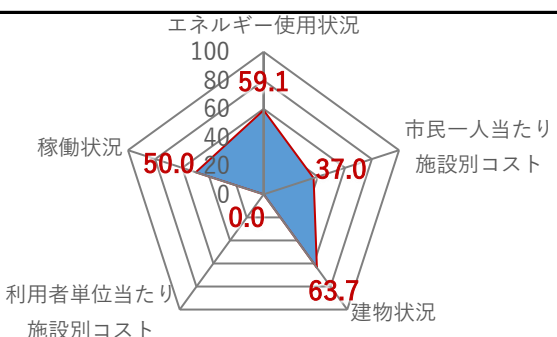
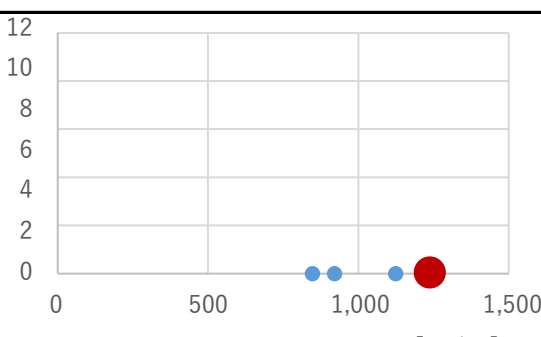
施設収支情報(2022年度)

①収入			96 千円
②支出			343,755 千円
③減価償却費			50,494 千円/年
④施設別コスト	[(②+③)-①]		394,153 千円
⑤市民1人当たり施設別コスト	[④÷高知市人口]		1,229 円/人

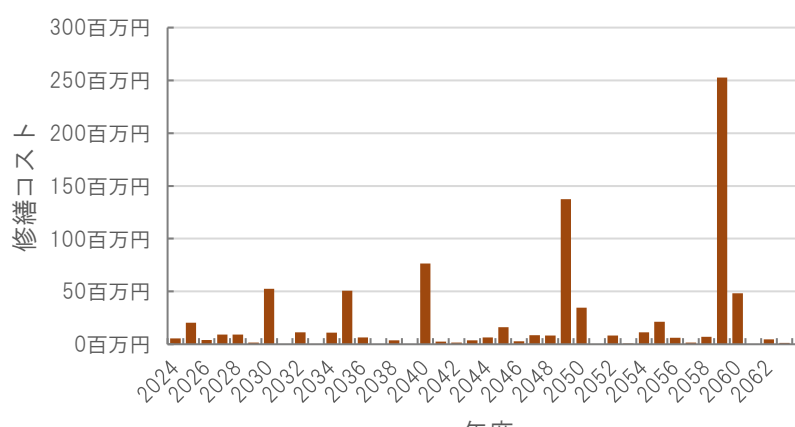
利用状況(2022年度)

⑥年間利用数			-/年
⑦利用数単位当たり施設別コスト	[④÷⑥]		円/-

総合評価(2022年度)

<h3>レーダーチャート(同分類施設との偏差値を掲載)</h3>  <p>エネルギー使用状況: 59.1 稼働状況: 50.0 利用者単位当たり施設別コスト: 0.0 建物状況: 63.7 市民一人当たり施設別コスト: 37.0</p>	<h3>二軸グラフ(同分類施設との比較)</h3>  <p>市民一人当たり施設別コスト [円/人]</p>
---	---

維持管理費等試算額

 <p style="text-align: center;">年度</p>	<h3>[今後40年間の試算額合計]</h3> <table border="1"> <tr> <td>運用コスト計</td> <td style="text-align: right;">1,462,189 千円</td> </tr> <tr> <td>修繕コスト計</td> <td style="text-align: right;">847,519 千円</td> </tr> <tr> <td>合計</td> <td style="text-align: right;">2,309,709 千円</td> </tr> </table> <p> 運用コスト: 法令点検, 定期点検, 日常点検, 清掃, 光熱費, 消耗品費等 修繕コスト: 建築, 電気設備, 機械設備の修繕更新, 長寿命化改修費用 </p> <p> <small>※建物を目標耐用年数(RC80年目, その後は60年)まで維持管理した場合の試算額です。 ※建て替え及び解体費用は試算額へは含みません。</small> </p>	運用コスト計	1,462,189 千円	修繕コスト計	847,519 千円	合計	2,309,709 千円
運用コスト計	1,462,189 千円						
修繕コスト計	847,519 千円						
合計	2,309,709 千円						

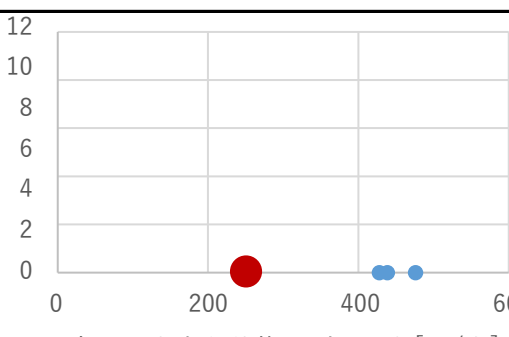
公共施設カルテ 施設別データ

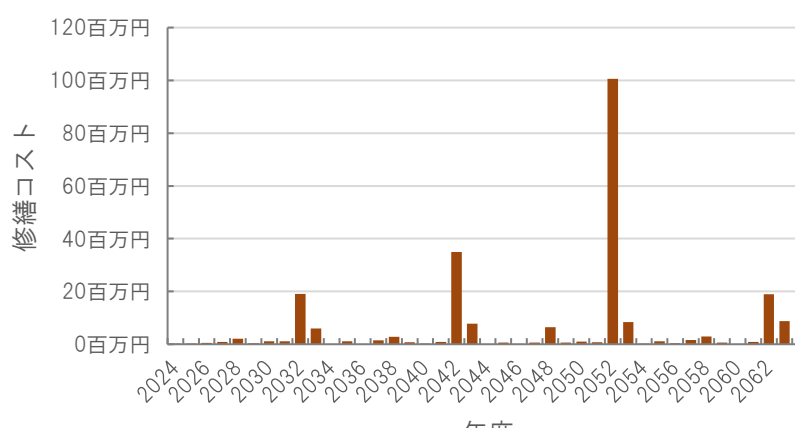
分署・分遣所・出張所-1

施設基本情報		東消防署東部出張所	
施設名称	通しNo. 528		
所在地	高須東町8番21号	担当部署	消防局総務課
開設時期	1979年	利用面積	501m ²
目的機能	消防庁舎		
	避難時指定		
	津波浸水深	2.0~3.0m	

施設収支情報(2022年度)	
①収入	48 千円
②支出	78,770 千円
③減価償却費	1,454 千円/年
④施設別コスト	$[(②+③)-①]$ 80,176 千円
⑤市民1人当たり施設別コスト	$[④ \div \text{高知市人口}]$ 250 円/人


利用状況(2022年度)	
⑥年間利用数	-/年
⑦利用数単位当たり施設別コスト	$[④ \div ⑥]$ 円/-

レーダーチャート(同分類施設との偏差値を掲載)	二軸グラフ(同分類施設との比較)
 <p>エネルギー使用状況 37.1 市民一人当たり施設別コスト 67.0 建物状況 58.2 稼働状況 50.0 利用者単位当たり施設別コスト 0.0</p>	 <p>市民一人当たり施設別コスト[円/人]</p>

維持管理費等試算額							
 <p>年度</p>	<p>[今後40年間の試算額合計]</p> <table border="1"> <tr> <td>運用コスト計</td> <td>192,803 千円</td> </tr> <tr> <td>修繕コスト計</td> <td>236,652 千円</td> </tr> <tr> <td>合計</td> <td>429,455 千円</td> </tr> </table> <p>運用コスト: 法令点検, 定期点検, 日常点検, 清掃, 光熱費, 消耗品費等 修繕コスト: 建築, 電気設備, 機械設備の修繕更新, 長寿命化改修費用</p> <p>※建物を目標耐用年数(RC80年目, その他は60年)まで維持管理した場合の試算額です。 ※建て替え及び解体費用は試算額へは含みません。</p>	運用コスト計	192,803 千円	修繕コスト計	236,652 千円	合計	429,455 千円
	運用コスト計	192,803 千円					
修繕コスト計	236,652 千円						
合計	429,455 千円						

公共施設カルテ 施設別データ

施設基本情報 分署・分遣所・出張所-2

施設名称	通しNo. 529			北消防署旭出張所	
所在地	本宮町277番1号		担当部署	消防局総務課	
開設時期	1983年	利用面積	708㎡	施設分類	分署・分遣所・出張所
目的機能	消防庁舎				
避難時指定					
津波浸水深	0[m]				

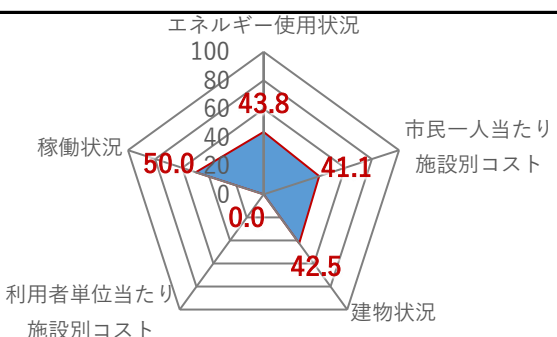
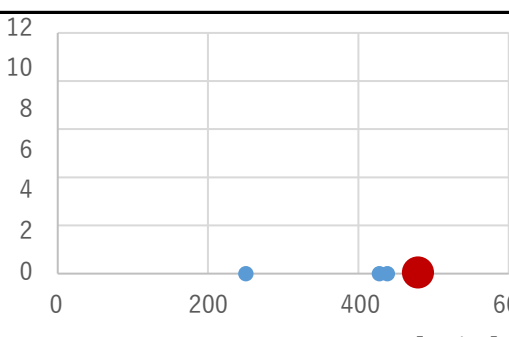
施設収支情報(2022年度)

①収入			0 千円
②支出			149,384 千円
③減価償却費			3,260 千円/年
④施設別コスト	[(②+③)-①]		152,644 千円
⑤市民1人当たり施設別コスト	[④÷高知市人口]		476 円/人

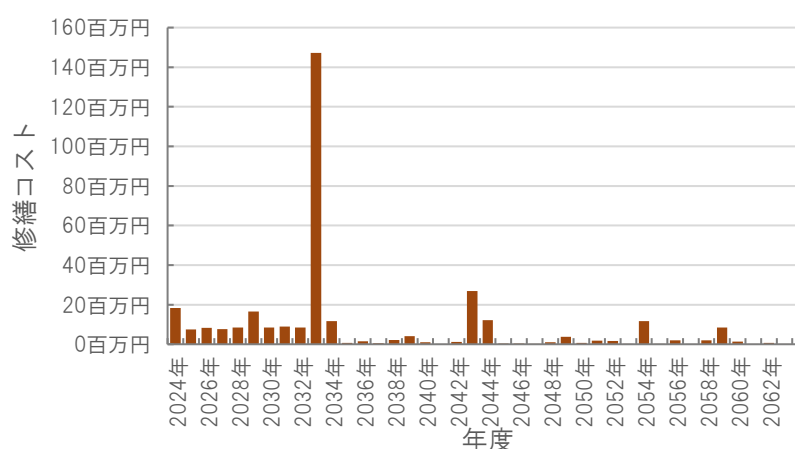
利用状況(2022年度)

⑥年間利用数			-/年
⑦利用数単位当たり施設別コスト	[④÷⑥]		円/-

総合評価(2022年度)


<p>レーダーチャート(同分類施設との偏差値を掲載)</p> 	<p>二軸グラフ(同分類施設との比較)</p> 
--	--

維持管理費等試算額

	<p>[今後40年間の試算額合計]</p> <table border="1"> <tr> <td>運用コスト計</td> <td style="text-align: right;">272,528 千円</td> </tr> <tr> <td>修繕コスト計</td> <td style="text-align: right;">338,481 千円</td> </tr> <tr> <td>合計</td> <td style="text-align: right;">611,009 千円</td> </tr> </table> <p>運用コスト: 法令点検, 定期点検, 日常点検, 清掃, 光熱費, 消耗品費等</p> <p>修繕コスト: 建築, 電気設備, 機械設備の修繕更新, 長寿命化改修費用</p> <p>※建物を目標耐用年数(RC80年目, その他は60年)まで維持管理した場合の試算額です。</p> <p>※建て替え及び解体費用は試算額へは含まれません。</p>	運用コスト計	272,528 千円	修繕コスト計	338,481 千円	合計	611,009 千円
運用コスト計	272,528 千円						
修繕コスト計	338,481 千円						
合計	611,009 千円						


公共施設カルテ 施設別データ

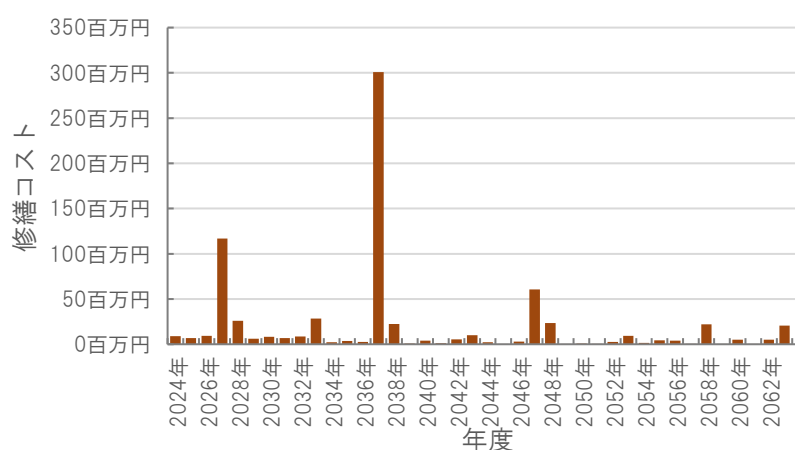
分署・分遣所・出張所-3

施設基本情報		中央消防署西出張所	
施設名称	通しNo. 530		
所在地	朝倉南町8番35号	担当部署	消防局総務課
開設時期	1987年	利用面積	1,721m ²
開設時期	1987年	施設分類	分署・分遣所・出張所
目的機能	消防庁舎		
避難時指定			
津波浸水深	0[m]		

施設収支情報(2022年度)	
①収入	96 千円
②支出	134,370 千円
③減価償却費	6,358 千円/年
④施設別コスト	$[(②+③)-①]$ 140,632 千円
⑤市民1人当たり施設別コスト	$[④ \div \text{高知市人口}]$ 438 円/人


利用状況(2022年度)	
⑥年間利用数	-/年
⑦利用数単位当たり施設別コスト	$[④ \div ⑥]$ 円/-

総合評価(2022年度)	
<p>レーダーチャート(同分類施設との偏差値を掲載)</p> 	<p>二軸グラフ(同分類施設との比較)</p> 

維持管理費等試算額							
	<p>[今後40年間の試算額合計]</p> <table border="1"> <tr> <td>運用コスト計</td> <td>661,869 千円</td> </tr> <tr> <td>修繕コスト計</td> <td>744,373 千円</td> </tr> <tr> <td>合計</td> <td>1,406,241 千円</td> </tr> </table> <p>運用コスト: 法令点検, 定期点検, 日常点検, 清掃, 光熱費, 消耗品費等</p> <p>修繕コスト: 建築, 電気設備, 機械設備の修繕更新, 長寿命化改修費用</p> <p>※建物を目標耐用年数(RC80年目, その他は60年)まで維持管理した場合の試算額です。</p> <p>※建て替え及び解体費用は試算額へは含みません。</p>	運用コスト計	661,869 千円	修繕コスト計	744,373 千円	合計	1,406,241 千円
運用コスト計	661,869 千円						
修繕コスト計	744,373 千円						
合計	1,406,241 千円						

公共施設カルテ 施設別データ

施設基本情報 分署・分遣所・出張所-4

施設名称	通しNo. 531			東消防署三里出張所	
所在地	仁井田4199番1号		担当部署	消防局総務課	
開設時期	1991年	利用面積	798㎡	施設分類	分署・分遣所・出張所
目的機能	消防庁舎				
避難時指定					
津波浸水深	1.0～2.0m				


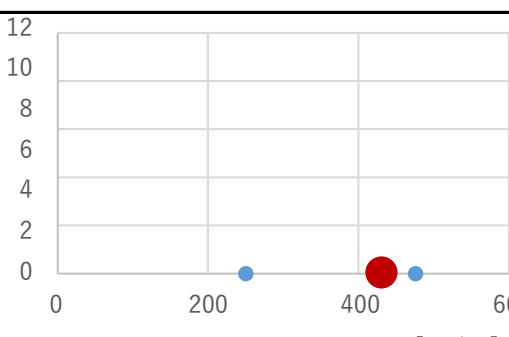
施設収支情報(2022年度)

①収入		72 千円
②支出		131,824 千円
③減価償却費		5,389 千円/年
④施設別コスト	$[(②+③)-①]$	137,141 千円
⑤市民1人当たり施設別コスト	$[④ \div \text{高知市人口}]$	428 円/人

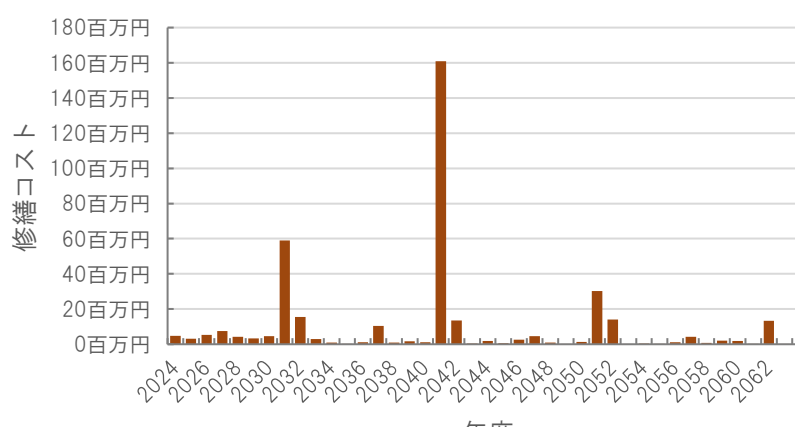
利用状況(2022年度)

⑥年間利用数		-/年
⑦利用数単位当たり施設別コスト	$[④ \div ⑥]$	円/-

総合評価(2022年度)

<p>レーダーチャート(同分類施設との偏差値を掲載)</p> 	<p>二軸グラフ(同分類施設との比較)</p>  <p style="text-align: center;">市民一人当たり施設別コスト[円/人]</p>
--	--

維持管理費等試算額

 <p style="text-align: center;">年度</p>	<p>[今後40年間の試算額合計]</p> <table border="1"> <tr> <td>運用コスト計</td> <td style="text-align: right;">307,132 千円</td> </tr> <tr> <td>修繕コスト計</td> <td style="text-align: right;">382,290 千円</td> </tr> <tr> <td>合計</td> <td style="text-align: right;">689,421 千円</td> </tr> </table> <p>運用コスト: 法令点検, 定期点検, 日常点検, 清掃, 光熱費, 消耗品費等</p> <p>修繕コスト: 建築, 電気設備, 機械設備の修繕更新, 長寿命化改修費用</p> <p>※建物を目標耐用年数(RC80年目, その他は60年)まで維持管理した場合の試算額です。</p> <p>※建て替え及び解体費用は試算額へは含みません。</p>	運用コスト計	307,132 千円	修繕コスト計	382,290 千円	合計	689,421 千円
運用コスト計	307,132 千円						
修繕コスト計	382,290 千円						
合計	689,421 千円						

公共施設カルテ 施設別データ

分団拠点施設-1

施設基本情報		消防団本部高知街分団合同庁舎	
施設名称	通しNo. 563		
所在地	永国寺町6番18号	担当部署	消防局総務課
開設時期	1989年	利用面積	723㎡
施設分類	分団拠点施設		
目的機能	消防団屯所		
避難時指定			
津波浸水深	1.0~2.0m		

施設収支情報(2022年度)


①収入	0 千円	
②支出	49,789 千円	
③減価償却費	2,901 千円/年	
④施設別コスト	[(②+③)-①] 52,690 千円	
⑤市民1人当たり施設別コスト	[④÷高知市人口] 164 円/人	

利用状況(2022年度)

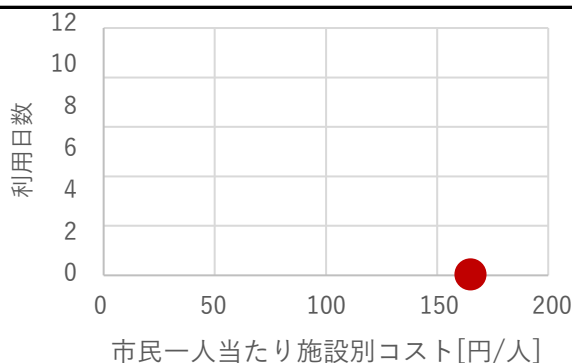
⑥年間利用数	利用日数	日/年
⑦利用数単位当たり施設別コスト	[④÷⑥]	円/日

総合評価(2022年度)

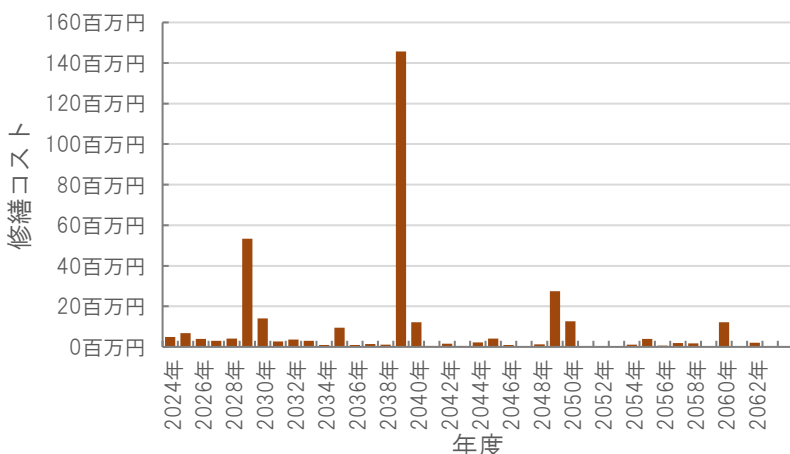
レーダーチャート(同分類施設との偏差値を掲載)



二軸グラフ(同分類施設との比較)



維持管理費等試算額



[今後40年間の試算額合計]

運用コスト計	278,268 千円
修繕コスト計	346,834 千円
合計	625,102 千円

運用コスト: 法令点検, 定期点検, 日常点検, 清掃, 光熱費, 消耗品費等


修繕コスト: 建築, 電気設備, 機械設備の修繕更新, 長寿命化改修費用

※建物を目標耐用年数(RC80年目, その他は60年)まで維持管理した場合の試算額です。

※建て替え及び解体費用は試算額へは含みません。

公共施設カルテ 施設別データ

施設基本情報 事務所-1

施設名称	通しNo. 577			大原町事務所	
所在地	大原町98番1号			担当部署	総務課
開設時期	1998年	利用面積	904㎡	施設分類	事務所
目的機能	移動図書館, 上下水道局料金お客さまセンター事務所				
避難時指定					
津波浸水深					

施設収支情報(2022年度)

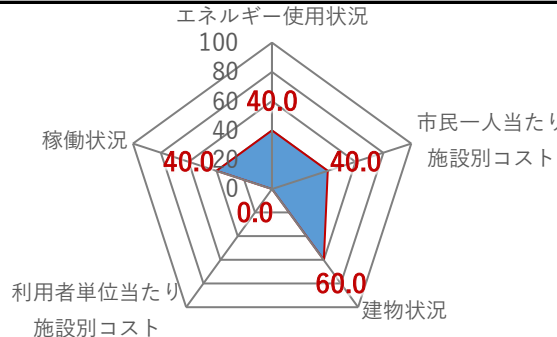
①収入		1,372 千円
②支出		42,804 千円
③減価償却費		2,311 千円/年
④施設別コスト	$[(②+③)-①]$	43,743 千円
⑤市民1人当たり施設別コスト	$[④ \div \text{高知市人口}]$	136 円/人

利用状況(2022年度)

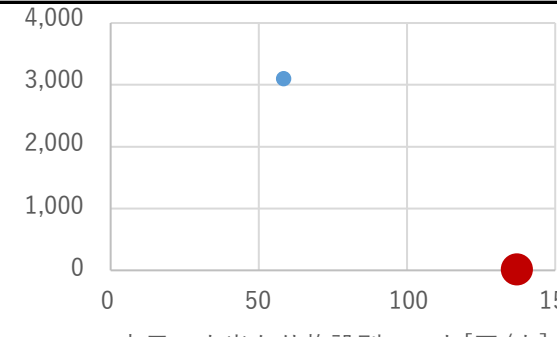
⑥年間利用数		-/年
⑦利用数単位当たり施設別コスト	$[④ \div ⑥]$	円/-

総合評価(2022年度)

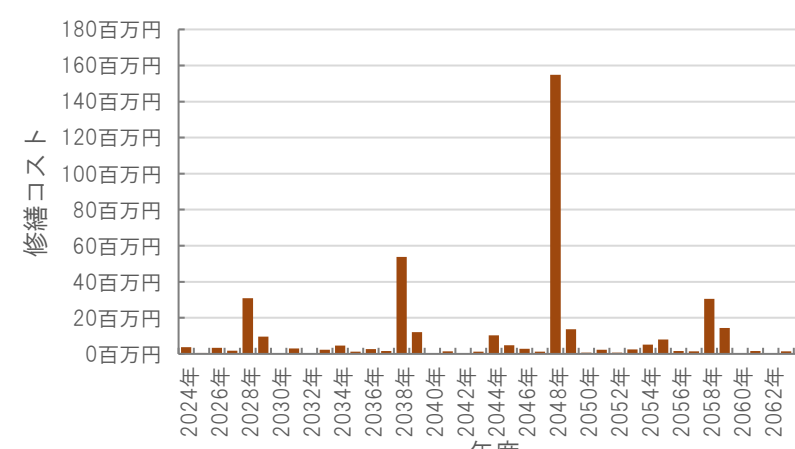
レーダーチャート(同分類施設との偏差値を掲載)



二軸グラフ(同分類施設との比較)



維持管理費等試算額



[今後40年間の試算額合計]


運用コスト計	347,504 千円
修繕コスト計	393,929 千円
合計	741,433 千円

運用コスト: 法令点検, 定期点検, 日常点検, 清掃, 光熱費, 消耗品費等
修繕コスト: 建築, 電気設備, 機械設備の修繕更新, 長寿命化改修費用

※建物を目標耐用年数(RC80年目, その他は60年)まで維持管理した場合の試算額です。
※建て替え及び解体費用は試算額へは含みません。

公共施設カルテ 施設別データ

施設基本情報 事務所-2

施設名称	通しNo. 578 高知市中山間地域構造改善センター		
所在地	鏡小浜8番1号	担当部署	鏡地域振興課
開設時期	1990年	利用面積	1,913㎡
施設分類	事務所		
目的機能	農林水産業の近代化及び地域住民の生活改善を図り、農林水産業の振興に資する。		
避難時指定	指定緊急避難場所 指定避難所		
津波浸水深	0m		

施設収支情報(2022年度)


①収入	633 千円
②支出	10,525 千円
③減価償却費	8,811 千円/年
④施設別コスト	$[(②+③)-①]$ 18,703 千円
⑤市民1人当たり施設別コスト	$[④ \div \text{高知市人口}]$ 58 円/人

利用状況(2022年度)

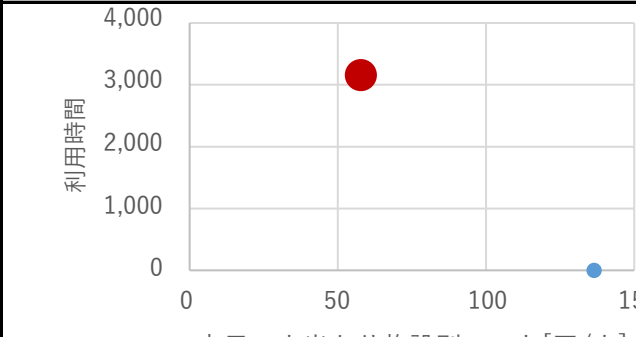
⑥年間利用数	利用時間	3,100 時間/年
⑦利用数単位当たり施設別コスト	$[④ \div ⑥]$	6,033 円/時間

総合評価(2022年度)

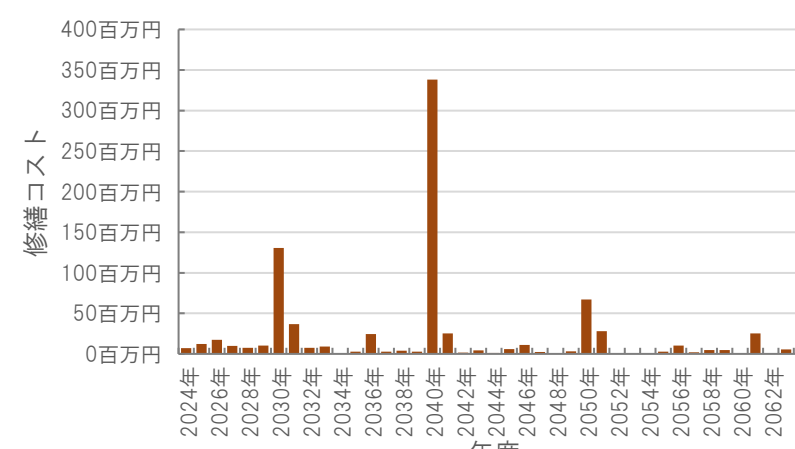
レーダーチャート(同分類施設との偏差値を掲載)



二軸グラフ(同分類施設との比較)



維持管理費等試算額



[今後40年間の試算額合計]

運用コスト計	735,808 千円
修繕コスト計	832,462 千円
合計	1,568,270 千円

運用コスト: 法令点検, 定期点検, 日常点検, 清掃, 光熱費, 消耗品費等
修繕コスト: 建築, 電気設備, 機械設備の修繕更新, 長寿命化改修費用

※建物を目標耐用年数(RC80年目, その他は60年)まで維持管理した場合の試算額です。
 ※建て替え及び解体費用は試算額へは含みません。

公共施設カルテ 施設別データ

施設基本情報 防災施設-1

施設名称	通しNo. 670 高知市種崎地区津波避難センター		
所在地	種崎405番6号	担当部署	地域防災推進課
開設時期	2009年	利用面積	725㎡
施設分類	防災施設		
目的機能	南海トラフ地震等による津波等から市民の生命及び身体を守り、並びに市民の防災意識の向上に寄与するため、高知市津波避難センターを設置する。		
避難時指定	指定緊急避難場所 指定避難所		
津波浸水深	2.0～3.0m		



施設収支情報(2022年度)

①収入	0 千円
②支出	2,268 千円
③減価償却費	2,922 千円/年
④施設別コスト	$[(②+③)-①]$ 5,190 千円
⑤市民1人当たり施設別コスト	$[④ \div \text{高知市人口}]$ 16 円/人

利用状況(2022年度)

⑥年間利用数	利用申請数	313 件/年
⑦利用数単位当たり施設別コスト	$[④ \div ⑥]$	16,581 円/件

総合評価(2022年度)

レーダーチャート(同分類施設との偏差値を掲載)

二軸グラフ(同分類施設との比較)

維持管理費等試算額

[今後40年間の試算額合計]

運用コスト計	278,899 千円
修繕コスト計	324,731 千円
合計	603,630 千円

運用コスト: 法令点検, 定期点検, 日常点検, 清掃, 光熱費, 消耗品費等

修繕コスト: 建築, 電気設備, 機械設備の修繕更新, 長寿命化改修費用

※建物を目標耐用年数(RC80年目, その他は60年)まで維持管理した場合の試算額です。

※建て替え及び解体費用は試算額へは含みません。

公共施設カルテ 施設別データ

施設基本情報 防災施設-2

施設名称	通しNo. 887 種崎地区舟倉津波避難センター		
所在地	仁井田1646番14号	担当部署	地域防災推進課
開設時期	2017年	利用面積	1,498㎡
施設分類	防災施設		
目的機能	南海トラフ地震等による津波等から市民の生命及び身体を守り、並びに市民の防災意識の向上に寄与するため、高知市津波避難センターを設置する。		
避難時指定	指定緊急避難場所 指定避難所		
津波浸水深	3.0m～		



施設収支情報(2022年度)

①収入	0 千円
②支出	2,080 千円
③減価償却費	7,659 千円/年
④施設別コスト	$[(②+③)-①]$ 9,739 千円
⑤市民1人当たり施設別コスト	$[④ \div \text{高知市人口}]$ 30 円/人

利用状況(2022年度)

⑥年間利用数	利用申請数	293 件/年
⑦利用数単位当たり施設別コスト	$[④ \div ⑥]$	33,239 円/件

総合評価(2022年度)

レーダーチャート(同分類施設との偏差値を掲載)

エネルギー使用状況: 57.6
稼働状況: 46.9
利用者単位当たり施設別コスト: 49.1
建物状況: 57.1
市民一人当たり施設別コスト: 42.5

二軸グラフ(同分類施設との比較)

縦軸: 利用申請数 (0-400)
横軸: 市民一人当たり施設別コスト [円/人] (0-40)

維持管理費等試算額

縦軸: 120百万円, 100百万円, 80百万円, 60百万円, 40百万円, 20百万円, 0百万円
横軸: 年度 (2024年-2062年)

[今後40年間の試算額合計]

運用コスト計	576,305 千円
修繕コスト計	335,002 千円
合計	911,307 千円

運用コスト: 法令点検, 定期点検, 日常点検, 清掃, 光熱費, 消耗品費等
修繕コスト: 建築, 電気設備, 機械設備の修繕更新, 長寿命化改修費用

※建物を目標耐用年数(RC80年目, その他は60年)まで維持管理した場合の試算額です。
※建て替え及び解体費用は試算額へは含みません。

公共施設カルテ 施設別データ

施設基本情報 防災施設-3

施設名称	通しNo. 888 種崎地区貴船ノ森津波避難センター		
所在地	種崎662番6号	担当部署	地域防災推進課
開設時期	2017年	利用面積	1,346㎡
施設分類	防災施設		
目的機能	南海トラフ地震等による津波等から市民の生命及び身体を守り、並びに市民の防災意識の向上に寄与するため、高知市津波避難センターを設置する。		
避難時指定	指定緊急避難場所 指定避難所		
津波浸水深	3.0m～		



施設収支情報(2022年度)

①収入	0 千円
②支出	2,245 千円
③減価償却費	7,332 千円/年
④施設別コスト	$[(②+③)-①]$ 9,577 千円
⑤市民1人当たり施設別コスト	$[④ \div \text{高知市人口}]$ 30 円/人

利用状況(2022年度)

⑥年間利用数	利用申請数	206 件/年
⑦利用数単位当たり施設別コスト	$[④ \div ⑥]$	46,490 円/件

総合評価(2022年度)

レーダーチャート(同分類施設との偏差値を掲載)

二軸グラフ(同分類施設との比較)

維持管理費等試算額

[今後40年間の試算額合計]


運用コスト計	517,983 千円
修繕コスト計	301,100 千円
合計	819,083 千円

運用コスト: 法令点検, 定期点検, 日常点検, 清掃, 光熱費, 消耗品費等
 修繕コスト: 建築, 電気設備, 機械設備の修繕更新, 長寿命化改修費用

※建物を目標耐用年数(RC80年目, その他は60年)まで維持管理した場合の試算額です。
 ※建て替え及び解体費用は試算額へは含みません。

公共施設カルテ 施設別データ

倉庫・資材置場-1

施設基本情報			倉庫・資材置場-1		
施設名称	通しNo. 583		総合倉庫		
所在地	神田1131番6号		担当部署	総務課	
開設時期	1988年	利用面積	936㎡	施設分類	倉庫・資材置場
目的機能	高知市等所有の備品・物品保管庫				
避難時指定					
津波浸水深					

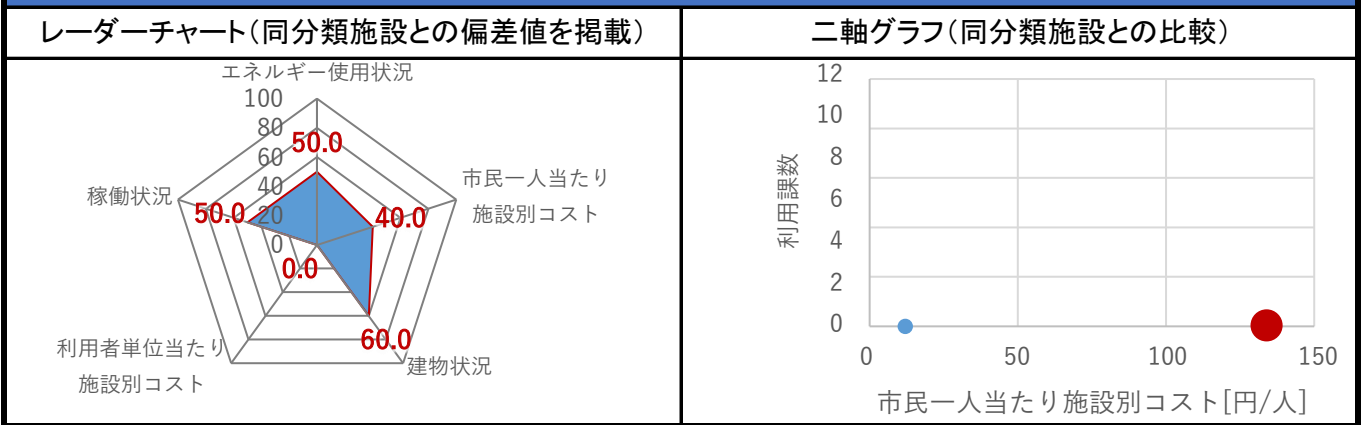
施設収支情報(2022年度)

①収入				0 千円
②支出				40,879 千円
③減価償却費				1,865 千円/年
④施設別コスト	[(②+③)-①]			42,744 千円
⑤市民1人当たり施設別コスト	[④÷高知市人口]			133 円/人

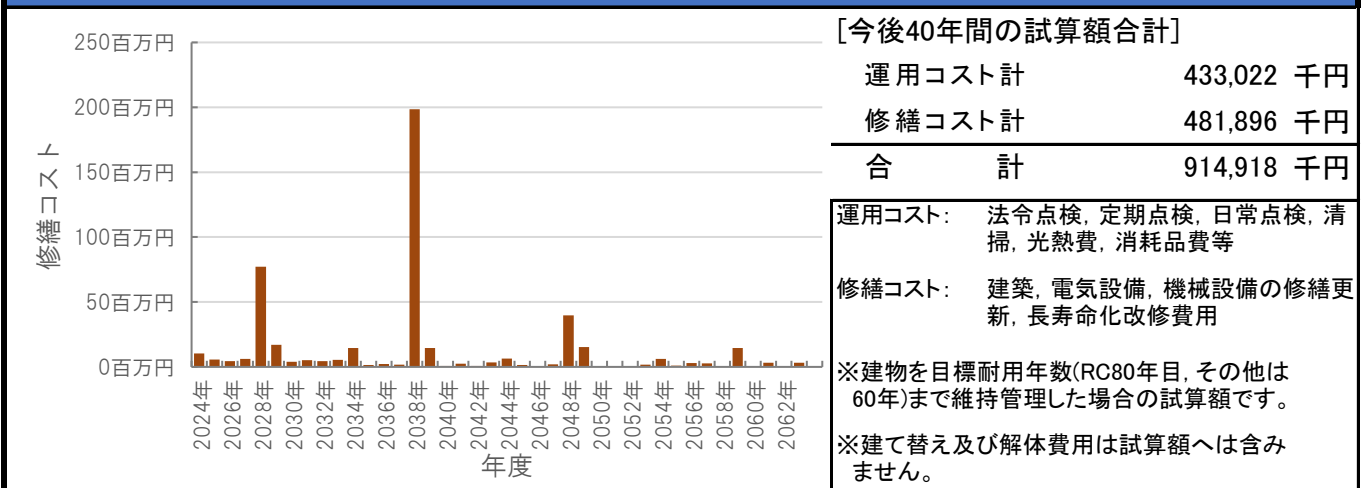
利用状況(2022年度)

⑥年間利用数	利用課数	件/年
⑦利用数単位当たり施設別コスト	[④÷⑥]	円/件

総合評価(2022年度)




維持管理費等試算額



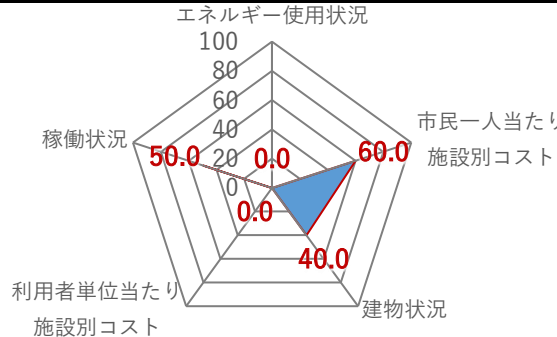
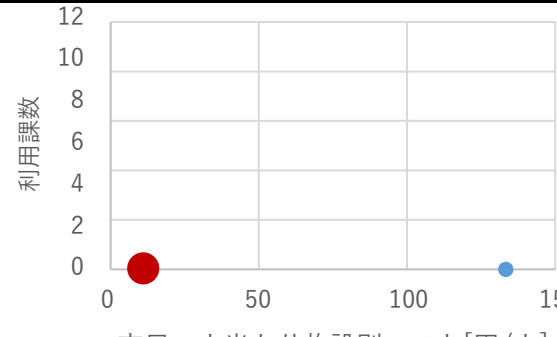
公共施設カルテ 施設別データ

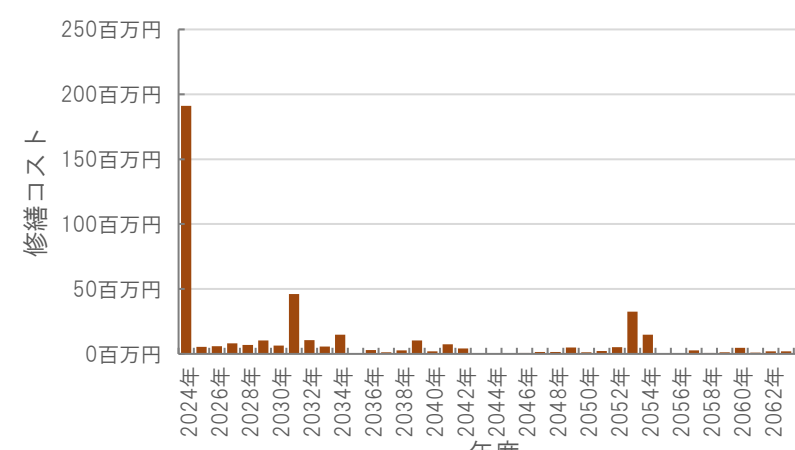
倉庫・資材置場-2

施設基本情報				倉庫・資材置場-2	
施設名称	通しNo. 853			春野倉庫	
所在地	春野町西分15番地		担当部署	総務課	
開設時期	2017年	利用面積	1,041㎡	施設分類	倉庫・資材置場
目的機能	高知市等所有の備品・物品保管庫				
避難時指定					
津波浸水深					


施設収支情報(2022年度)	
①収入	0 千円
②支出	393 千円
③減価償却費	3,453 千円/年
④施設別コスト	$[(②+③)-①]$ 3,846 千円
⑤市民1人当たり施設別コスト	$[④ \div \text{高知市人口}]$ 12 円/人

利用状況(2022年度)	
⑥年間利用数	利用課数 件/年
⑦利用数単位当たり施設別コスト	$[④ \div ⑥]$ 円/件

総合評価(2022年度)	
<p>レーダーチャート(同分類施設との偏差値を掲載)</p> 	<p>二軸グラフ(同分類施設との比較)</p> 


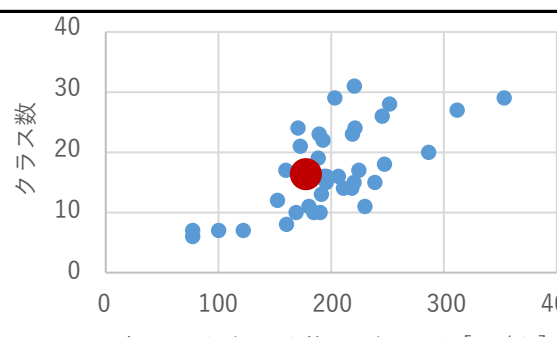
維持管理費等試算額							
	<p>[今後40年間の試算額合計]</p> <table border="1"> <tr> <td>運用コスト計</td> <td>310,759 千円</td> </tr> <tr> <td>修繕コスト計</td> <td>421,509 千円</td> </tr> <tr> <td>合計</td> <td>732,269 千円</td> </tr> </table> <p>運用コスト: 法令点検, 定期点検, 日常点検, 清掃, 光熱費, 消耗品費等</p> <p>修繕コスト: 建築, 電気設備, 機械設備の修繕更新, 長寿命化改修費用</p> <p>※建物を目標耐用年数(RC80年目, その他は60年)まで維持管理した場合の試算額です。</p> <p>※建て替え及び解体費用は試算額へは含みません。</p>	運用コスト計	310,759 千円	修繕コスト計	421,509 千円	合計	732,269 千円
運用コスト計	310,759 千円						
修繕コスト計	421,509 千円						
合計	732,269 千円						

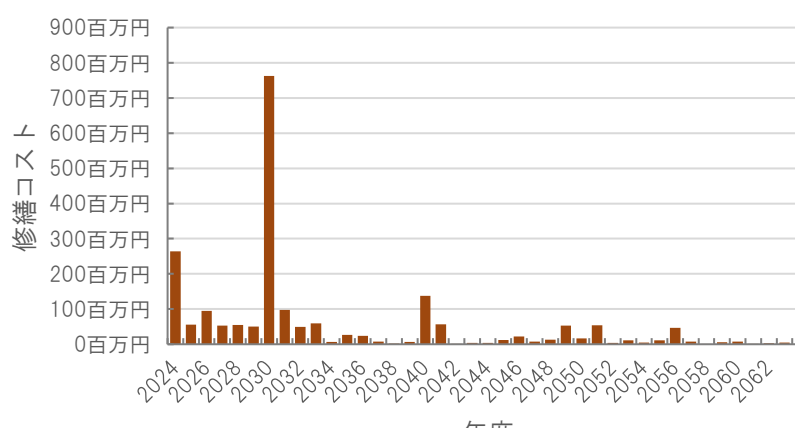
公共施設カルテ 施設別データ

施設基本情報				小学校-1	
施設名称	通しNo. 15		高知市立第四小学校		
所在地	上町二丁目1番11号		担当部署	学校環境整備課	
開設時期	1872年	利用面積	5,108㎡	施設分類	小学校
目的機能	心身の発達に応じて、義務教育として行われる普通教育のうち基礎的なものを施すことを目的とする。(学校教育法第29条 第四章 小学校)				
避難時指定	指定緊急避難場所 指定避難所				
津波浸水深	0m				

施設収支情報(2022年度)	
①収入	256 千円
②支出	28,967 千円
③減価償却費	28,028 千円/年
④施設別コスト	$[(②+③)-①]$ 56,739 千円
⑤市民1人当たり施設別コスト	$[④ \div \text{高知市人口}]$ 177 円/人


利用状況(2022年度)	
⑥年間利用数	クラス数 16 組/年
⑦利用数単位当たり施設別コスト	$[④ \div ⑥]$ 3,546,188 円/組

レーダーチャート(同分類施設との偏差値を掲載)	二軸グラフ(同分類施設との比較)
 <p>エネルギー使用状況: 54.2 稼働状況: 57.4 利用者単位当たり施設別コスト: 54.9 建物状況: 42.1 市民一人当たり施設別コスト: 54.3</p>	 <p>クラス数 (Y軸)</p> <p>市民一人当たり施設別コスト [円/人] (X軸)</p>

維持管理費等試算額							
 <p>修繕コスト (Y軸)</p> <p>年度 (X軸)</p>	<p>[今後40年間の試算額合計]</p> <table border="1"> <tr> <td>運用コスト計</td> <td>1,787,812 千円</td> </tr> <tr> <td>修繕コスト計</td> <td>2,104,079 千円</td> </tr> <tr> <td>合計</td> <td>3,891,891 千円</td> </tr> </table> <p>運用コスト: 法令点検, 定期点検, 日常点検, 清掃, 光熱費, 消耗品費等</p> <p>修繕コスト: 建築, 電気設備, 機械設備の修繕更新, 長寿命化改修費用</p> <p>※建物を目標耐用年数(RC80年目, その他は60年)まで維持管理した場合の試算額です。</p> <p>※建て替え及び解体費用は試算額へは含まれません。</p>	運用コスト計	1,787,812 千円	修繕コスト計	2,104,079 千円	合計	3,891,891 千円
運用コスト計	1,787,812 千円						
修繕コスト計	2,104,079 千円						
合計	3,891,891 千円						

公共施設カルテ 施設別データ

施設基本情報 小学校-2

施設名称	通しNo. 16 高知市立第六小学校		
所在地	升形9番4号	担当部署	学校環境整備課
開設時期	1911年	利用面積	4,553m ² 施設分類 小学校
目的機能	心身の発達に応じて、義務教育として行われる普通教育のうち基礎的なものを施すことを目的とする。(学校教育法第29条 第四章 小学校)		
避難時指定	指定緊急避難場所 指定避難所		
津波浸水深	0~1.0m		

施設収支情報(2022年度)


①収入	176 千円
②支出	24,269 千円
③減価償却費	29,988 千円/年
④施設別コスト	$[(②+③)-①]$ 54,081 千円
⑤市民1人当たり施設別コスト	$[④ \div \text{高知市人口}]$ 169 円/人

利用状況(2022年度)

⑥年間利用数	クラス数 10 組/年
⑦利用数単位当たり施設別コスト	$[④ \div ⑥]$ 5,408,100 円/組

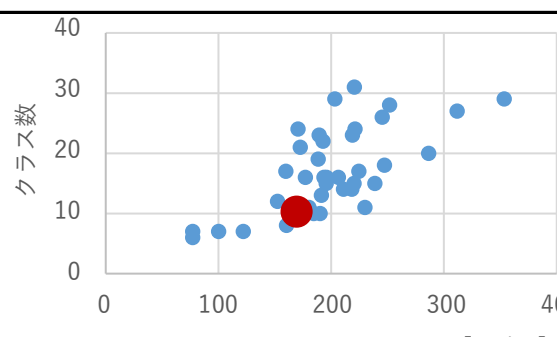
総合評価(2022年度)

レーダーチャート(同分類施設との偏差値を掲載)



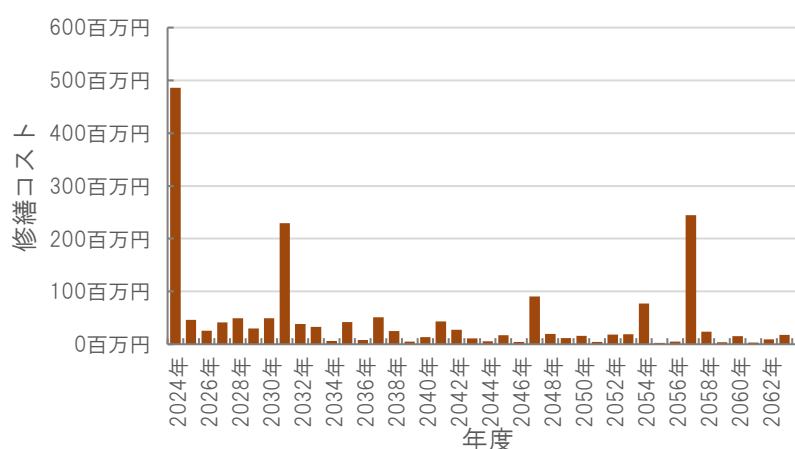
エネルギー使用状況: 52.5
 稼働状況: 43.6
 利用者単位当たり施設別コスト: 39.1
 建物状況: 55.2
 市民一人当たり施設別コスト: 55.8

二軸グラフ(同分類施設との比較)



クラス数 (Y軸) vs. 市民一人当たり施設別コスト [円/人] (X軸)

維持管理費等試算額



Y軸: 修繕コスト (100百万円単位)
X軸: 年度


[今後40年間の試算額合計]

運用コスト計	1,143,233 千円
修繕コスト計	1,869,491 千円
合計	3,012,723 千円

運用コスト: 法令点検, 定期点検, 日常点検, 清掃, 光熱費, 消耗品費等
 修繕コスト: 建築, 電気設備, 機械設備の修繕更新, 長寿命化改修費用


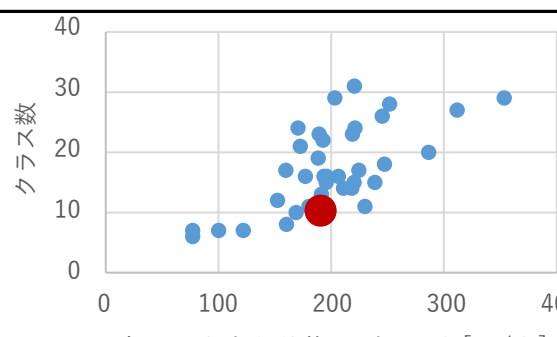
※建物を目標耐用年数(RC80年目, その他は60年)まで維持管理した場合の試算額です。
 ※建て替え及び解体費用は試算額へは含まれません。

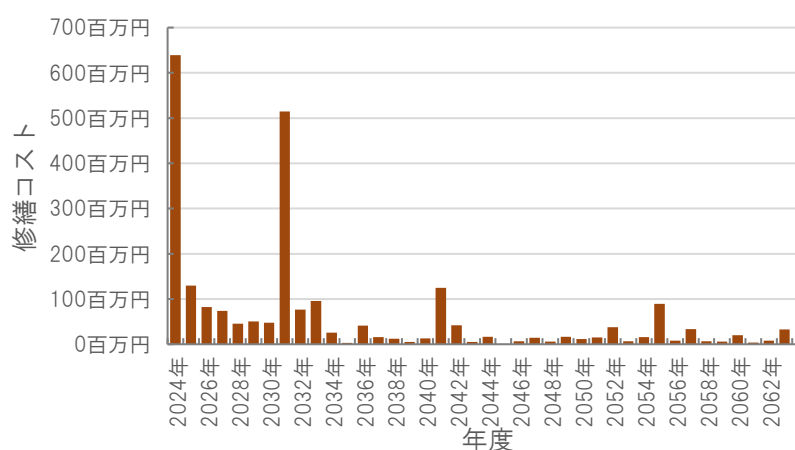
公共施設カルテ 施設別データ

施設基本情報				小学校-3	
施設名称	通しNo. 17		高知市立江ノ口小学校		
所在地	新本町一丁目8番12号		担当部署	学校環境整備課	
開設時期	1873年	利用面積	5,946m ²	施設分類	小学校
目的機能	心身の発達に応じて、義務教育として行われる普通教育のうち基礎的なものを施すことを目的とする。(学校教育法第29条 第四章 小学校)				
避難時指定	指定緊急避難場所 指定避難所				
津波浸水深	2.0~3.0m				


施設収支情報(2022年度)	
①収入	217 千円
②支出	29,859 千円
③減価償却費	31,322 千円/年
④施設別コスト	$[(②+③)-①]$ 60,964 千円
⑤市民1人当たり施設別コスト	$[④ \div \text{高知市人口}]$ 190 円/人

利用状況(2022年度)	
⑥年間利用数	クラス数 10 組/年
⑦利用数単位当たり施設別コスト	$[④ \div ⑥]$ 6,096,400 円/組

総合評価(2022年度)	
レーダーチャート(同分類施設との偏差値を掲載)	二軸グラフ(同分類施設との比較)
	

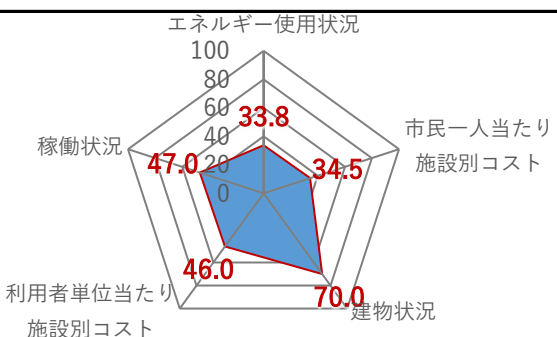
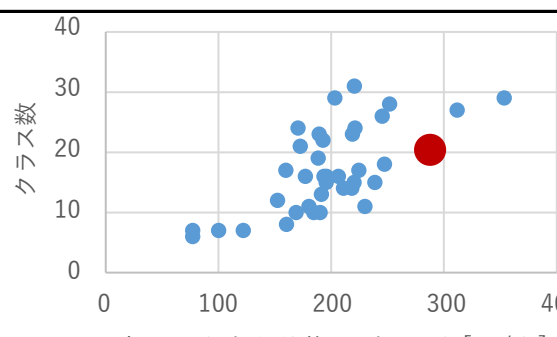
維持管理費等試算額							
	<p>[今後40年間の試算額合計]</p> <table border="1"> <tr> <td>運用コスト計</td> <td>2,061,800 千円</td> </tr> <tr> <td>修繕コスト計</td> <td>2,396,324 千円</td> </tr> <tr> <td>合計</td> <td>4,458,124 千円</td> </tr> </table> <p>運用コスト: 法令点検, 定期点検, 日常点検, 清掃, 光熱費, 消耗品費等</p> <p>修繕コスト: 建築, 電気設備, 機械設備の修繕更新, 長寿命化改修費用</p> <p>※建物を目標耐用年数(RC80年目, その他は60年)まで維持管理した場合の試算額です。</p> <p>※建て替え及び解体費用は試算額へは含まれません。</p>	運用コスト計	2,061,800 千円	修繕コスト計	2,396,324 千円	合計	4,458,124 千円
運用コスト計	2,061,800 千円						
修繕コスト計	2,396,324 千円						
合計	4,458,124 千円						

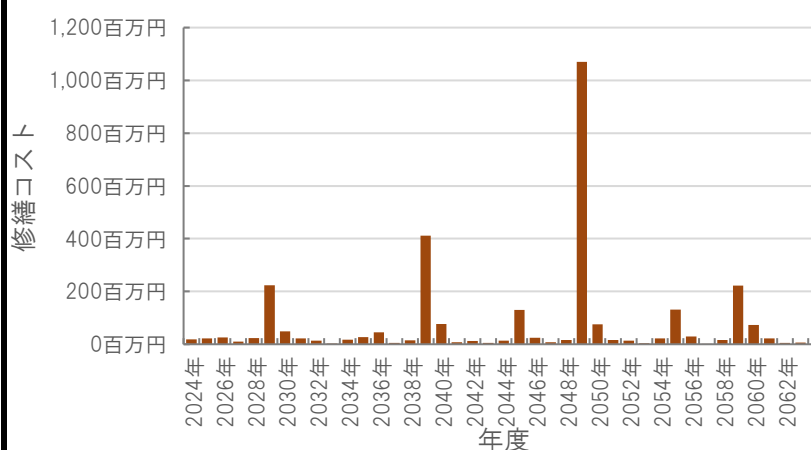
公共施設カルテ 施設別データ

施設基本情報				小学校-4	
施設名称	通しNo. 18		高知市立江陽小学校		
所在地	江陽町1番30号		担当部署	学校環境整備課	
開設時期	1956年	利用面積	8,238㎡	施設分類	小学校
目的機能	心身の発達に応じて、義務教育として行われる普通教育のうち基礎的なものを施すことを目的とする。(学校教育法第29条 第四章 小学校)				
避難時指定	指定緊急避難場所 指定避難所				
津波浸水深	2.0~3.0m				

施設収支情報(2022年度)	
①収入	312 千円
②支出	27,475 千円
③減価償却費	64,671 千円/年
④施設別コスト	$[(②+③)-①]$ 91,834 千円
⑤市民1人当たり施設別コスト	$[④ \div \text{高知市人口}]$ 286 円/人

利用状況(2022年度)	
⑥年間利用数	クラス数 20 組/年
⑦利用数単位当たり施設別コスト	$[④ \div ⑥]$ 4,591,700 円/組

総合評価(2022年度)	
<p>レーダーチャート(同分類施設との偏差値を掲載)</p> 	<p>二軸グラフ(同分類施設との比較)</p> 

維持管理費等試算額							
	<p>[今後40年間の試算額合計]</p> <table border="1"> <tr> <td>運用コスト計</td> <td>3,169,882 千円</td> </tr> <tr> <td>修繕コスト計</td> <td>2,935,241 千円</td> </tr> <tr> <td>合計</td> <td>6,105,123 千円</td> </tr> </table> <p>運用コスト: 法令点検, 定期点検, 日常点検, 清掃, 光熱費, 消耗品費等</p> <p>修繕コスト: 建築, 電気設備, 機械設備の修繕更新, 長寿命化改修費用</p> <p>※建物を目標耐用年数(RC80年目, その他は60年)まで維持管理した場合の試算額です。</p> <p>※建て替え及び解体費用は試算額へは含みません。</p>	運用コスト計	3,169,882 千円	修繕コスト計	2,935,241 千円	合計	6,105,123 千円
運用コスト計	3,169,882 千円						
修繕コスト計	2,935,241 千円						
合計	6,105,123 千円						

公共施設カルテ 施設別データ

施設基本情報 小学校-5

施設名称	通しNo. 19 高知市立旭小学校		
所在地	本宮町15番地	担当部署	学校環境整備課
開設時期	1873年	利用面積	7,539㎡ 施設分類 小学校
目的機能	心身の発達に応じて、義務教育として行われる普通教育のうち基礎的なものを施すことを目的とする。(学校教育法第29条 第四章 小学校)		
避難時指定	指定緊急避難場所 指定避難所		
津波浸水深	0m		



施設収支情報(2022年度)

①収入	235 千円
②支出	36,922 千円
③減価償却費	33,903 千円/年
④施設別コスト	$[(②+③)-①]$ 70,590 千円
⑤市民1人当たり施設別コスト	$[④ \div \text{高知市人口}]$ 220 円/人

利用状況(2022年度)

⑥年間利用数	クラス数 15 組/年
⑦利用数単位当たり施設別コスト	$[④ \div ⑥]$ 4,706,000 円/組

総合評価(2022年度)

レーダーチャート(同分類施設との偏差値を掲載)

市民一人当たり施設別コスト

二軸グラフ(同分類施設との比較)

市民一人当たり施設別コスト[円/人]

維持管理費等試算額

年度

[今後40年間の試算額合計]

運用コスト計	2,899,679 千円
修繕コスト計	2,881,587 千円
合計	5,781,265 千円


運用コスト: 法令点検, 定期点検, 日常点検, 清掃, 光熱費, 消耗品費等

修繕コスト: 建築, 電気設備, 機械設備の修繕更新, 長寿命化改修費用

※建物を目標耐用年数(RC80年目, その他は60年)まで維持管理した場合の試算額です。


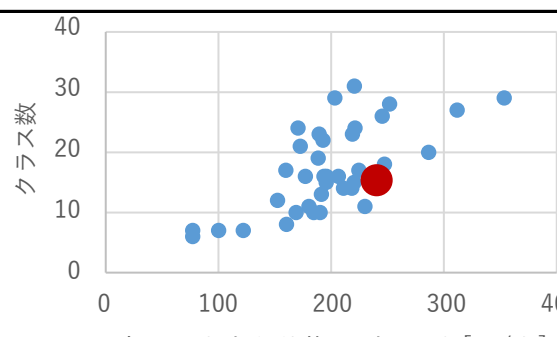
※建て替え及び解体費用は試算額へは含みません。

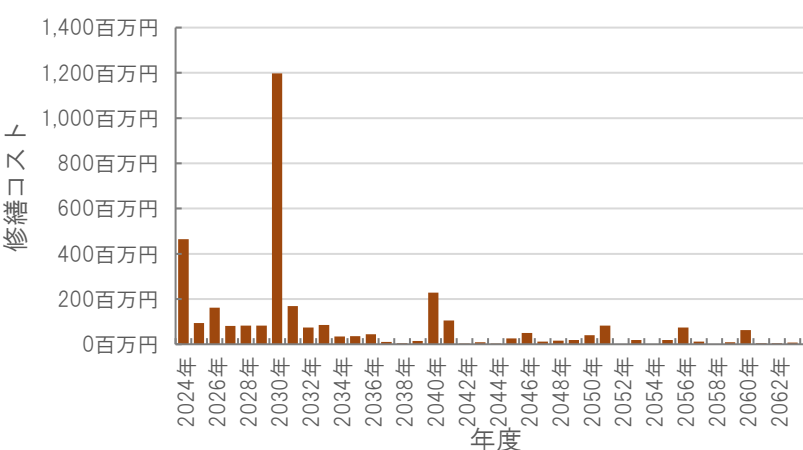
公共施設カルテ 施設別データ

施設基本情報				小学校-6	
施設名称	高知市立旭東小学校				
所在地	通しNo. 20	北端町50番地		担当部署	学校環境整備課
開設時期	1951年	利用面積	8,317m ²	施設分類	小学校
目的機能	心身の発達に応じて、義務教育として行われる普通教育のうち基礎的なものを施すことを目的とする。(学校教育法第29条 第四章 小学校)				
避難時指定	指定緊急避難場所 指定避難所				
津波浸水深	0m				

施設収支情報(2022年度)	
①収入	254 千円
②支出	36,572 千円
③減価償却費	40,203 千円/年
④施設別コスト	$[(②+③)-①]$ 76,521 千円
⑤市民1人当たり施設別コスト	$[④ \div \text{高知市人口}]$ 239 円/人


利用状況(2022年度)	
⑥年間利用数	クラス数 15 組/年
⑦利用数単位当たり施設別コスト	$[④ \div ⑥]$ 5,101,400 円/組

総合評価(2022年度)	
<p>レーダーチャート(同分類施設との偏差値を掲載)</p> 	<p>二軸グラフ(同分類施設との比較)</p> 

維持管理費等試算額							
	<p>[今後40年間の試算額合計]</p> <table border="1"> <tr> <td>運用コスト計</td> <td>3,150,999 千円</td> </tr> <tr> <td>修繕コスト計</td> <td>3,439,358 千円</td> </tr> <tr> <td>合計</td> <td>6,590,356 千円</td> </tr> </table> <p>運用コスト: 法令点検, 定期点検, 日常点検, 清掃, 光熱費, 消耗品費等</p> <p>修繕コスト: 建築, 電気設備, 機械設備の修繕更新, 長寿命化改修費用</p> <p>※建物を目標耐用年数(RC80年目, その後は60年)まで維持管理した場合の試算額です。</p> <p>※建て替え及び解体費用は試算額へは含みません。</p>	運用コスト計	3,150,999 千円	修繕コスト計	3,439,358 千円	合計	6,590,356 千円
運用コスト計	3,150,999 千円						
修繕コスト計	3,439,358 千円						
合計	6,590,356 千円						

公共施設カルテ 施設別データ

施設基本情報 小学校-7

施設名称	通しNo. 21 高知市立潮江小学校		
所在地	百石町二丁目4番40号	担当部署	学校環境整備課
開設時期	1872年	利用面積	7,646㎡ 施設分類 小学校
目的機能	心身の発達に応じて、義務教育として行われる普通教育のうち基礎的なものを施すことを目的とする。(学校教育法第29条 第四章 小学校)		
避難時指定	指定緊急避難場所 指定避難所		
津波浸水深	3.0m～		

施設収支情報(2022年度)

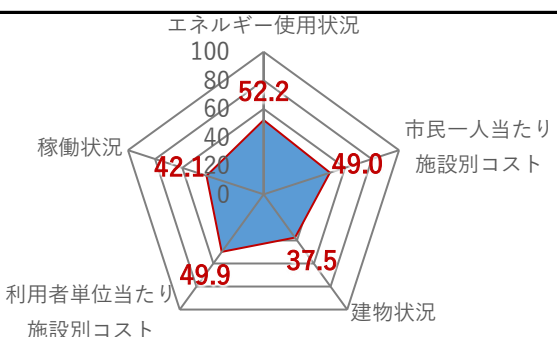
①収入		304 千円
②支出		36,827 千円
③減価償却費		29,571 千円/年
④施設別コスト	$[(②+③)-①]$	66,094 千円
⑤市民1人当たり施設別コスト	$[④ \div \text{高知市人口}]$	206 円/人

利用状況(2022年度)

⑥年間利用数	クラス数	16 組/年
⑦利用数単位当たり施設別コスト	$[④ \div ⑥]$	4,130,875 円/組

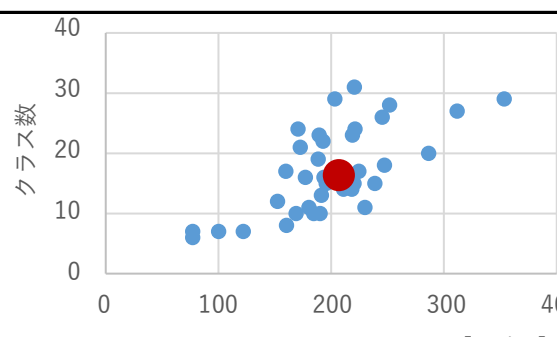
総合評価(2022年度)

レーダーチャート(同分類施設との偏差値を掲載)



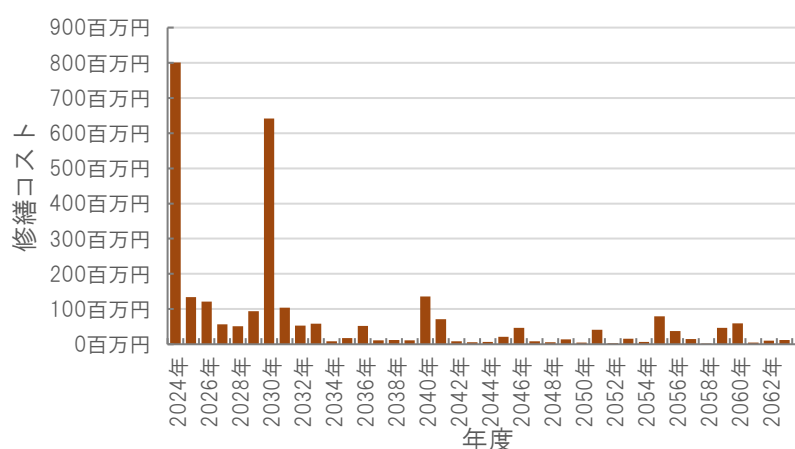
エネルギー使用状況: 52.2
 稼働状況: 42.12
 利用者単位当たり施設別コスト: 49.9
 建物状況: 37.5
 市民一人当たり施設別コスト: 49.0

二軸グラフ(同分類施設との比較)



クラス数 (Y軸) vs 市民一人当たり施設別コスト [円/人] (X軸)

維持管理費等試算額



Y軸: 修繕コスト (百万円)
X軸: 年度


[今後40年間の試算額合計]

運用コスト計	2,675,999 千円
修繕コスト計	2,889,109 千円
合計	5,565,108 千円

運用コスト: 法令点検, 定期点検, 日常点検, 清掃, 光熱費, 消耗品費等
 修繕コスト: 建築, 電気設備, 機械設備の修繕更新, 長寿命化改修費用

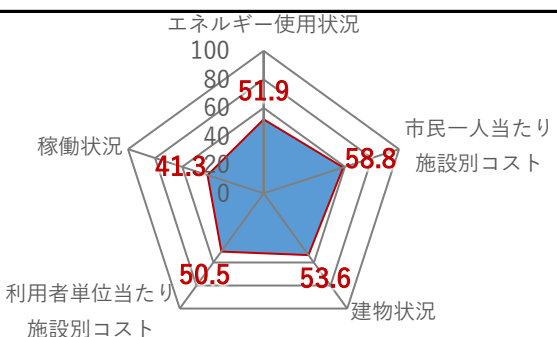
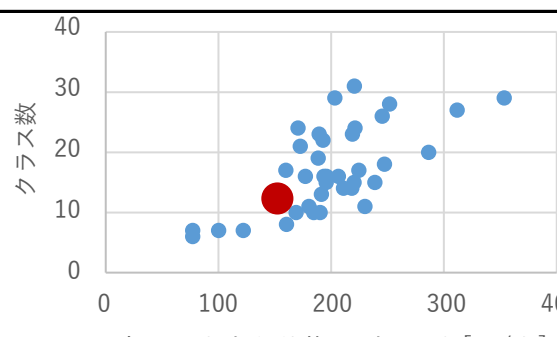
※建物を目標耐用年数(RC80年目, その他は60年)まで維持管理した場合の試算額です。
 ※建て替え及び解体費用は試算額へは含まれません。

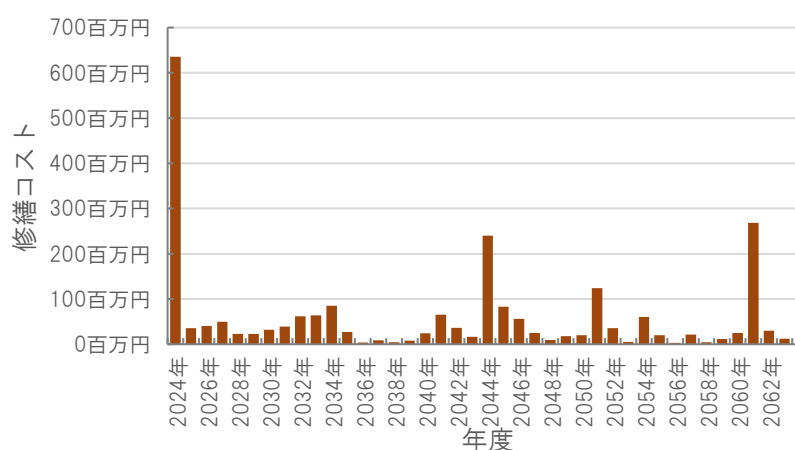
公共施設カルテ 施設別データ

施設基本情報				小学校-8	
施設名称	通しNo. 22		高知市立潮江東小学校		
所在地	潮新町二丁目1番54号		担当部署	学校環境整備課	
開設時期	1955年	利用面積	5,877m ²	施設分類	小学校
目的機能	心身の発達に応じて、義務教育として行われる普通教育のうち基礎的なものを施すことを目的とする。(学校教育法第29条 第四章 小学校)				
避難時指定	指定緊急避難場所 指定避難所				
津波浸水深	3.0m～				


施設収支情報(2022年度)	
①収入	240 千円
②支出	21,667 千円
③減価償却費	27,403 千円/年
④施設別コスト	$[(②+③)-①]$ 48,830 千円
⑤市民1人当たり施設別コスト	$[④ \div \text{高知市人口}]$ 152 円/人

利用状況(2022年度)	
⑥年間利用数	クラス数 12 組/年
⑦利用数単位当たり施設別コスト	$[④ \div ⑥]$ 4,069,167 円/組

レーダーチャート(同分類施設との偏差値を掲載)	二軸グラフ(同分類施設との比較)
	

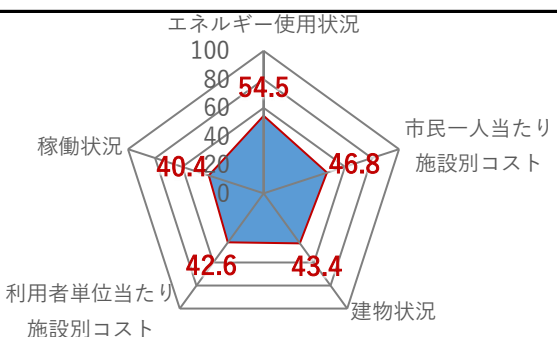
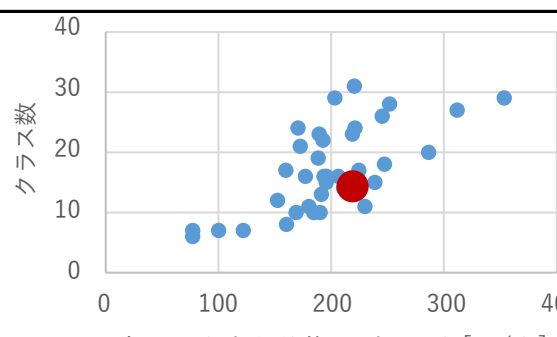
維持管理費等試算額							
	<p>[今後40年間の試算額合計]</p> <table border="1"> <tr> <td>運用コスト計</td> <td>1,760,546 千円</td> </tr> <tr> <td>修繕コスト計</td> <td>2,352,582 千円</td> </tr> <tr> <td>合計</td> <td>4,113,129 千円</td> </tr> </table> <p>運用コスト: 法令点検, 定期点検, 日常点検, 清掃, 光熱費, 消耗品費等</p> <p>修繕コスト: 建築, 電気設備, 機械設備の修繕更新, 長寿命化改修費用</p> <p>※建物を目標耐用年数(RC80年目, その他は60年)まで維持管理した場合の試算額です。</p> <p>※建て替え及び解体費用は試算額へは含まれません。</p>	運用コスト計	1,760,546 千円	修繕コスト計	2,352,582 千円	合計	4,113,129 千円
運用コスト計	1,760,546 千円						
修繕コスト計	2,352,582 千円						
合計	4,113,129 千円						

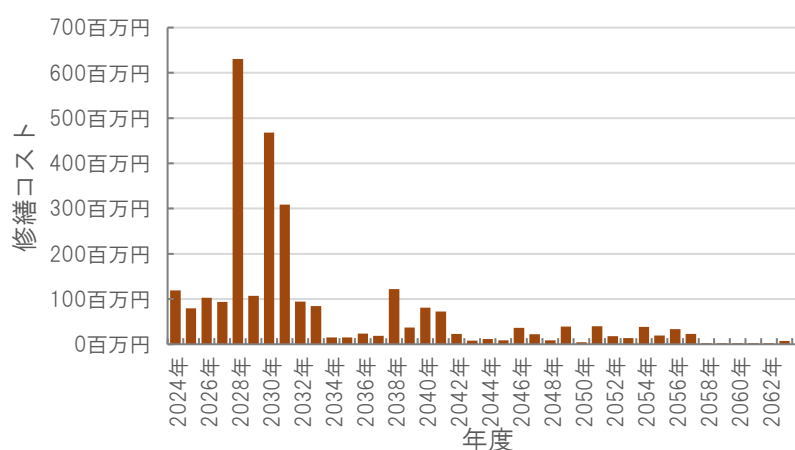
公共施設カルテ 施設別データ

施設基本情報				小学校-9	
施設名称	通しNo. 23		高知市立小高坂小学校		
所在地	新屋敷一丁目11番5号		担当部署	学校環境整備課	
開設時期	1873年	利用面積	7,078㎡	施設分類	小学校
目的機能	心身の発達に応じて、義務教育として行われる普通教育のうち基礎的なものを施すことを目的とする。(学校教育法第29条 第四章 小学校)				
避難時指定	指定緊急避難場所 指定避難所				
津波浸水深	0~1.0m				

施設収支情報(2022年度)	
①収入	344 千円
②支出	39,797 千円
③減価償却費	30,521 千円/年
④施設別コスト	$[(②+③)-①]$ 69,974 千円
⑤市民1人当たり施設別コスト	$[④ \div \text{高知市人口}]$ 218 円/人

利用状況(2022年度)	
⑥年間利用数	クラス数 14 組/年
⑦利用数単位当たり施設別コスト	$[④ \div ⑥]$ 4,998,143 円/組

総合評価(2022年度)	
<p>レーダーチャート(同分類施設との偏差値を掲載)</p> 	<p>二軸グラフ(同分類施設との比較)</p> 

維持管理費等試算額							
	<p>[今後40年間の試算額合計]</p> <table border="1"> <tr> <td>運用コスト計</td> <td>2,722,632 千円</td> </tr> <tr> <td>修繕コスト計</td> <td>2,839,238 千円</td> </tr> <tr> <td>合計</td> <td>5,561,870 千円</td> </tr> </table> <p>運用コスト: 法令点検, 定期点検, 日常点検, 清掃, 光熱費, 消耗品費等</p> <p>修繕コスト: 建築, 電気設備, 機械設備の修繕更新, 長寿命化改修費用</p> <p>※建物を目標耐用年数(RC80年目, その他は60年)まで維持管理した場合の試算額です。</p> <p>※建て替え及び解体費用は試算額へは含まれません。</p>	運用コスト計	2,722,632 千円	修繕コスト計	2,839,238 千円	合計	5,561,870 千円
運用コスト計	2,722,632 千円						
修繕コスト計	2,839,238 千円						
合計	5,561,870 千円						

公共施設カルテ 施設別データ

施設基本情報 小学校-10

施設名称	高知市立昭和小学校		
所在地	通しNo. 24 日の出町7番61号	担当部署	学校環境整備課
開設時期	1873年	利用面積	7,404㎡
施設分類	小学校		
目的機能	心身の発達に応じて、義務教育として行われる普通教育のうち基礎的なものを施すことを目的とする。(学校教育法第29条 第四章 小学校)		
避難時指定	指定緊急避難場所 指定避難所		
津波浸水深	3.0m～		



施設収支情報(2022年度)

①収入	345 千円
②支出	24,976 千円
③減価償却費	30,060 千円/年
④施設別コスト	$[(②+③)-①]$ 54,691 千円
⑤市民1人当たり施設別コスト	$[④ \div \text{高知市人口}]$ 171 円/人

利用状況(2022年度)

⑥年間利用数	クラス数	24 組/年
⑦利用数単位当たり施設別コスト	$[④ \div ⑥]$	2,278,792 円/組

総合評価(2022年度)

レーダーチャート(同分類施設との偏差値を掲載)

エネルギー使用状況: 45.7
稼働状況: 59.0
利用者単位当たり施設別コスト: 65.7
建物状況: 48.0
市民一人当たり施設別コスト: 55.5

二軸グラフ(同分類施設との比較)

クラス数 (Y軸) vs 市民一人当たり施設別コスト [円/人] (X軸)

維持管理費等試算額

修繕コスト (Y軸) vs 年度 (X軸)


[今後40年間の試算額合計]

運用コスト計	2,846,308 千円
修繕コスト計	2,862,939 千円
合計	5,709,246 千円

運用コスト: 法令点検, 定期点検, 日常点検, 清掃, 光熱費, 消耗品費等
修繕コスト: 建築, 電気設備, 機械設備の修繕更新, 長寿命化改修費用


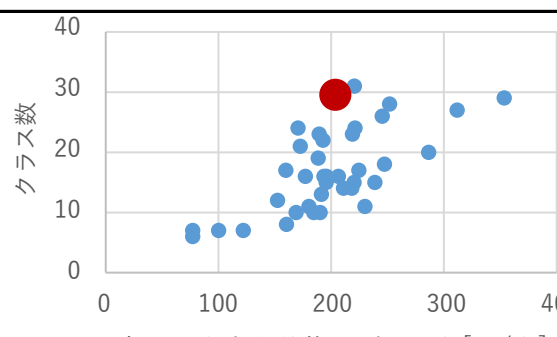
※建物を目標耐用年数(RC80年目, その他は60年)まで維持管理した場合の試算額です。
※建て替え及び解体費用は試算額へは含まれません。

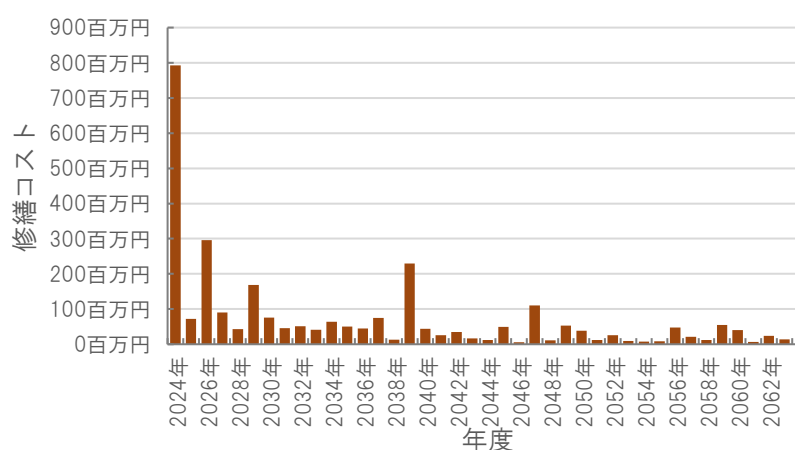
公共施設カルテ 施設別データ

施設基本情報				小学校-11	
施設名称	通しNo. 25		高知市立秦小学校		
所在地	愛宕山18番地		担当部署	学校環境整備課	
開設時期	1869年	利用面積	7,223m ²	施設分類	小学校
目的機能	心身の発達に応じて、義務教育として行われる普通教育のうち基礎的なものを施すことを目的とする。(学校教育法第29条 第四章 小学校)				
避難時指定	指定緊急避難場所 指定避難所				
津波浸水深	0m				


施設収支情報(2022年度)	
①収入	492 千円
②支出	28,370 千円
③減価償却費	37,246 千円/年
④施設別コスト	$[(②+③)-①]$ 65,124 千円
⑤市民1人当たり施設別コスト	$[④ \div \text{高知市人口}]$ 203 円/人

利用状況(2022年度)	
⑥年間利用数	クラス数 29 組/年
⑦利用数単位当たり施設別コスト	$[④ \div ⑥]$ 2,245,655 円/組

総合評価(2022年度)	
レーダーチャート(同分類施設との偏差値を掲載)	二軸グラフ(同分類施設との比較)
	

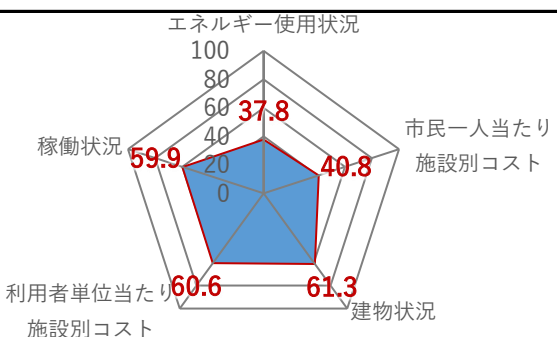
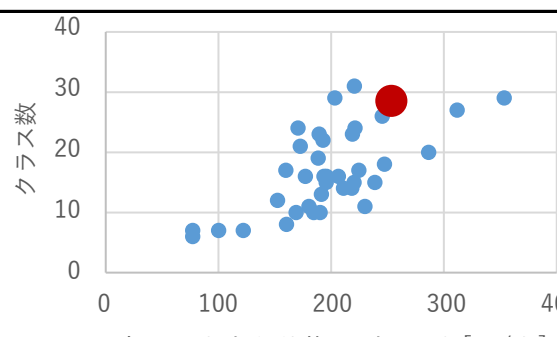
維持管理費等試算額							
	<p>[今後40年間の試算額合計]</p> <table border="1"> <tr> <td>運用コスト計</td> <td>2,615,089 千円</td> </tr> <tr> <td>修繕コスト計</td> <td>2,835,766 千円</td> </tr> <tr> <td>合計</td> <td>5,450,854 千円</td> </tr> </table> <p>運用コスト: 法令点検, 定期点検, 日常点検, 清掃, 光熱費, 消耗品費等</p> <p>修繕コスト: 建築, 電気設備, 機械設備の修繕更新, 長寿命化改修費用</p> <p>※建物を目標耐用年数(RC80年目, その他は60年)まで維持管理した場合の試算額です。</p> <p>※建て替え及び解体費用は試算額へは含みません。</p>	運用コスト計	2,615,089 千円	修繕コスト計	2,835,766 千円	合計	5,450,854 千円
運用コスト計	2,615,089 千円						
修繕コスト計	2,835,766 千円						
合計	5,450,854 千円						

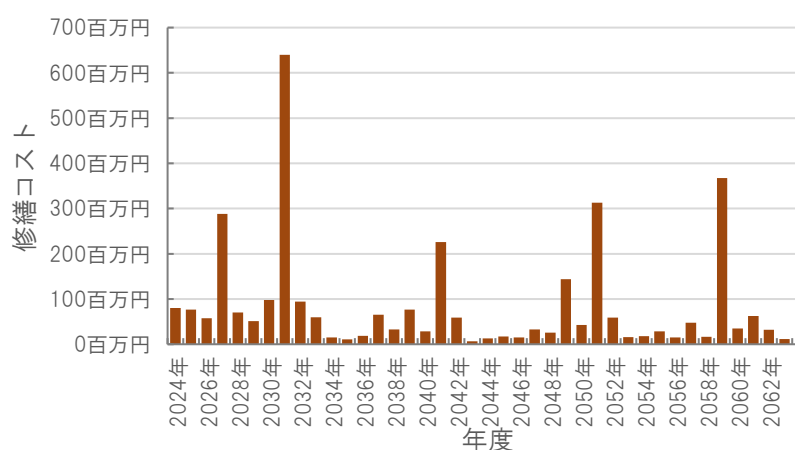
公共施設カルテ 施設別データ

施設基本情報				小学校-12	
施設名称	通しNo. 26		高知市立初月小学校		
所在地	南久万128番地	担当部署	学校環境整備課		
開設時期	1874年	利用面積	8,493m ²	施設分類	小学校
目的機能	心身の発達に応じて、義務教育として行われる普通教育のうち基礎的なものを施すことを目的とする。(学校教育法第29条 第四章 小学校)				
避難時指定	指定緊急避難場所 指定避難所				
津波浸水深	0m				

施設収支情報(2022年度)	
①収入	5 千円
②支出	30,671 千円
③減価償却費	50,050 千円/年
④施設別コスト	$[(②+③)-①]$ 80,716 千円
⑤市民1人当たり施設別コスト	$[④ \div \text{高知市人口}]$ 252 円/人


利用状況(2022年度)	
⑥年間利用数	クラス数 28 組/年
⑦利用数単位当たり施設別コスト	$[④ \div ⑥]$ 2,882,714 円/組

総合評価(2022年度)	
<p>レーダーチャート(同分類施設との偏差値を掲載)</p> 	<p>二軸グラフ(同分類施設との比較)</p> 

維持管理費等試算額							
	<p>[今後40年間の試算額合計]</p> <table border="1"> <tr> <td>運用コスト計</td> <td>3,266,709 千円</td> </tr> <tr> <td>修繕コスト計</td> <td>3,364,924 千円</td> </tr> <tr> <td>合計</td> <td>6,631,633 千円</td> </tr> </table> <p>運用コスト: 法令点検, 定期点検, 日常点検, 清掃, 光熱費, 消耗品費等</p> <p>修繕コスト: 建築, 電気設備, 機械設備の修繕更新, 長寿命化改修費用</p> <p>※建物を目標耐用年数(RC80年目, その他は60年)まで維持管理した場合の試算額です。</p> <p>※建て替え及び解体費用は試算額へは含まれません。</p>	運用コスト計	3,266,709 千円	修繕コスト計	3,364,924 千円	合計	6,631,633 千円
運用コスト計	3,266,709 千円						
修繕コスト計	3,364,924 千円						
合計	6,631,633 千円						

公共施設カルテ 施設別データ

施設基本情報 小学校-13

施設名称	通しNo. 27 高知市立横浜小学校		
所在地	瀬戸東町一丁目26番地	担当部署	学校環境整備課
開設時期	1874年	利用面積	7,774m ² 施設分類 小学校
目的機能	心身の発達に応じて、義務教育として行われる普通教育のうち基礎的なものを施すことを目的とする。(学校教育法第29条 第四章 小学校)		
避難時指定	指定緊急避難場所 指定避難所		
津波浸水深	0m		

施設収支情報(2022年度)


①収入		306 千円
②支出		42,449 千円
③減価償却費		37,055 千円/年
④施設別コスト	$[(②+③)-①]$	79,198 千円
⑤市民1人当たり施設別コスト	$[④ \div \text{高知市人口}]$	247 円/人

利用状況(2022年度)

⑥年間利用数	クラス数	18 組/年
⑦利用数単位当たり施設別コスト	$[④ \div ⑥]$	4,399,889 円/組

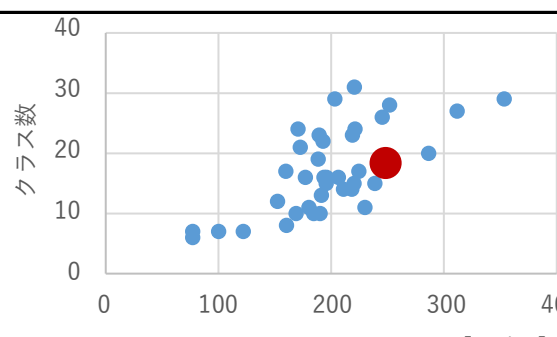
総合評価(2022年度)

レーダーチャート(同分類施設との偏差値を掲載)



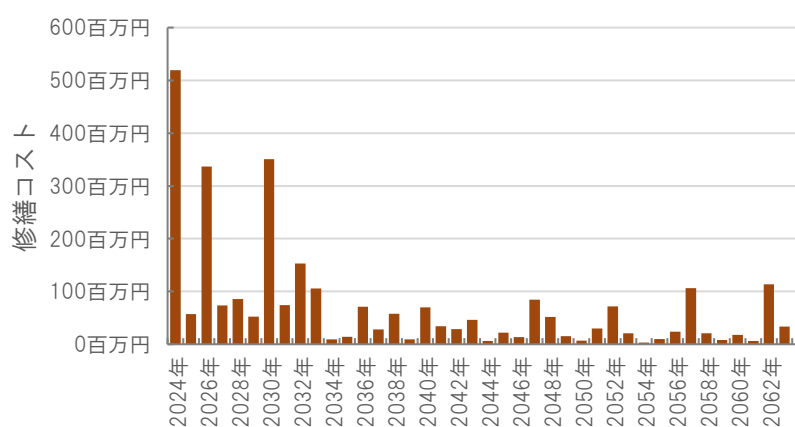
エネルギー使用状況: 66.0
稼働状況: 45.4
利用者単位当たり施設別コスト: 47.6
建物状況: 44.9
市民一人当たり施設別コスト: 41.6

二軸グラフ(同分類施設との比較)



クラス数 (Y軸) vs. 市民一人当たり施設別コスト [円/人] (X軸)

維持管理費等試算額



Y軸: 修繕コスト (100百万円単位)
X軸: 年度 (2024年 - 2062年)

[今後40年間の試算額合計]


運用コスト計	2,943,587 千円
修繕コスト計	2,843,518 千円
合計	5,787,105 千円

運用コスト: 法令点検, 定期点検, 日常点検, 清掃, 光熱費, 消耗品費等
修繕コスト: 建築, 電気設備, 機械設備の修繕更新, 長寿命化改修費用

※建物を目標耐用年数(RC80年目, その他は60年)まで維持管理した場合の試算額です。
※建て替え及び解体費用は試算額へは含まれません。

公共施設カルテ 施設別データ

施設基本情報 小学校-14

施設名称	通しNo. 28 高知市立長浜小学校		
所在地	長浜4811番地	担当部署	学校環境整備課
開設時期	1870年	利用面積	7,266㎡ 施設分類 小学校
目的機能	心身の発達に応じて、義務教育として行われる普通教育のうち基礎的なものを施すことを目的とする。(学校教育法第29条 第四章 小学校)		
避難時指定	指定緊急避難場所 指定避難所		
津波浸水深	1.0~2.0m		

施設収支情報(2022年度)


①収入		144 千円
②支出		25,541 千円
③減価償却費		25,778 千円/年
④施設別コスト	$[(②+③)-①]$	51,175 千円
⑤市民1人当たり施設別コスト	$[④ \div \text{高知市人口}]$	160 円/人

利用状況(2022年度)

⑥年間利用数	クラス数	17 組/年
⑦利用数単位当たり施設別コスト	$[④ \div ⑥]$	3,010,294 円/組

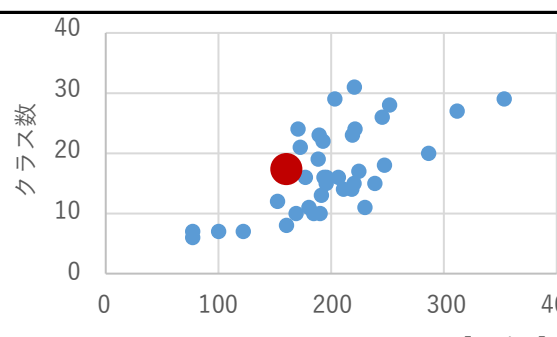
総合評価(2022年度)

レーダーチャート(同分類施設との偏差値を掲載)



エネルギー使用状況: 55.9
 稼働状況: 45.7
 利用者単位当たり施設別コスト: 59.5
 建物状況: 37.6
 市民一人当たり施設別コスト: 57.5

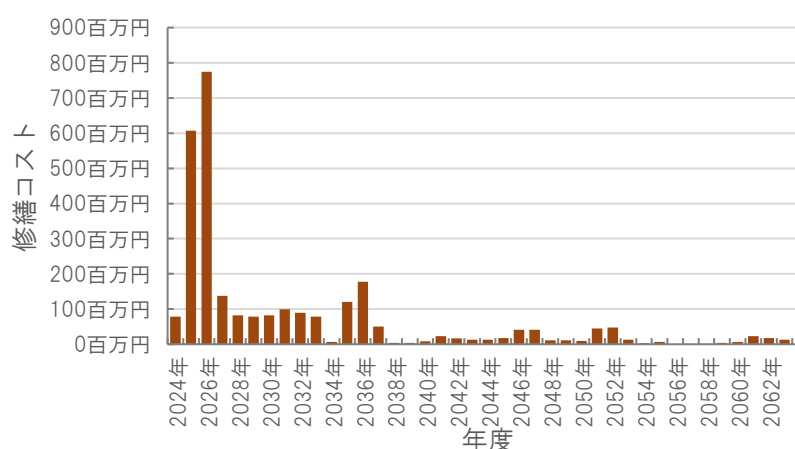
二軸グラフ(同分類施設との比較)



クラス数 (Y軸)

市民一人当たり施設別コスト [円/人] (X軸)

維持管理費等試算額



修繕コスト (Y軸)

年度 (X軸)

[今後40年間の試算額合計]

運用コスト計	2,795,987 千円
修繕コスト計	2,856,371 千円
合計	5,652,359 千円

運用コスト: 法令点検, 定期点検, 日常点検, 清掃, 光熱費, 消耗品費等


修繕コスト: 建築, 電気設備, 機械設備の修繕更新, 長寿命化改修費用

※建物を目標耐用年数(RC80年目, その他は60年)まで維持管理した場合の試算額です。

※建て替え及び解体費用は試算額へは含まれません。

公共施設カルテ 施設別データ

施設基本情報 小学校-15

施設名称	通しNo. 29			高知市立浦戸小学校	
所在地	浦戸410番1号		担当部署	学校環境整備課	
開設時期	1874年	利用面積	2,516㎡	施設分類	小学校
目的機能	心身の発達に応じて、義務教育として行われる普通教育のうち基礎的なものを施すことを目的とする。(学校教育法第29条 第四章 小学校)				
避難時指定	指定緊急避難場所 指定避難所				
津波浸水深	3.0m～				


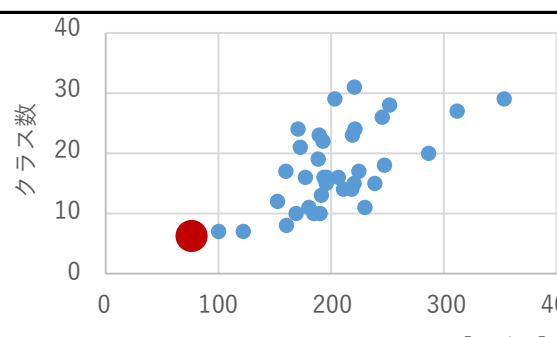
施設収支情報(2022年度)

①収入			120 千円
②支出			14,129 千円
③減価償却費			10,673 千円/年
④施設別コスト	[(②+③)-①]		24,682 千円
⑤市民1人当たり施設別コスト	[④÷高知市人口]		77 円/人

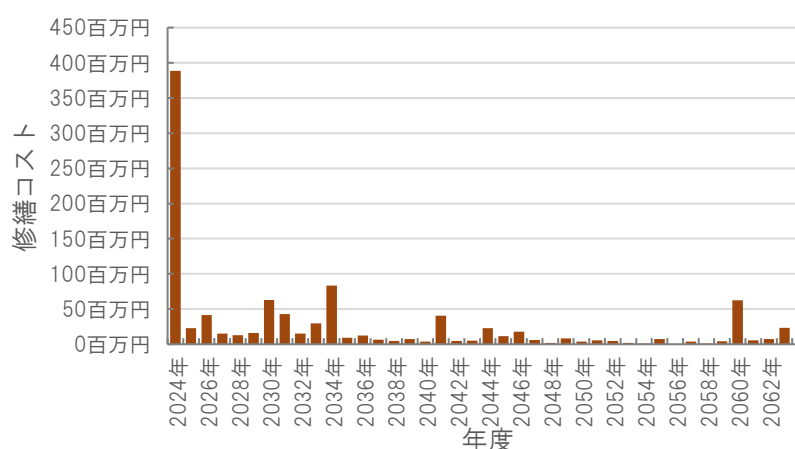
利用状況(2022年度)

⑥年間利用数	クラス数	6 組/年
⑦利用数単位当たり施設別コスト	[④÷⑥]	4,113,667 円/組

総合評価(2022年度)


<p>レーダーチャート(同分類施設との偏差値を掲載)</p> 	<p>二軸グラフ(同分類施設との比較)</p> 
--	--

維持管理費等試算額

	<p>[今後40年間の試算額合計]</p> <table border="1"> <tr> <td>運用コスト計</td> <td>911,710 千円</td> </tr> <tr> <td>修繕コスト計</td> <td>1,025,123 千円</td> </tr> <tr> <td>合計</td> <td>1,936,833 千円</td> </tr> </table> <p>運用コスト: 法令点検, 定期点検, 日常点検, 清掃, 光熱費, 消耗品費等</p> <p>修繕コスト: 建築, 電気設備, 機械設備の修繕更新, 長寿命化改修費用</p> <p>※建物を目標耐用年数(RC80年目, その他は60年)まで維持管理した場合の試算額です。</p> <p>※建て替え及び解体費用は試算額へは含まれません。</p>	運用コスト計	911,710 千円	修繕コスト計	1,025,123 千円	合計	1,936,833 千円
運用コスト計	911,710 千円						
修繕コスト計	1,025,123 千円						
合計	1,936,833 千円						

公共施設カルテ 施設別データ

施設基本情報 小学校-16

施設名称	通しNo. 30 高知市立三里小学校		
所在地	仁井田1356番地	担当部署	学校環境整備課
開設時期	1874年	利用面積	8,065m ² 施設分類 小学校
目的機能	心身の発達に応じて、義務教育として行われる普通教育のうち基礎的なものを施すことを目的とする。(学校教育法第29条 第四章 小学校)		
避難時指定	指定緊急避難場所 指定避難所		
津波浸水深	2.0~3.0m		

施設収支情報(2022年度)

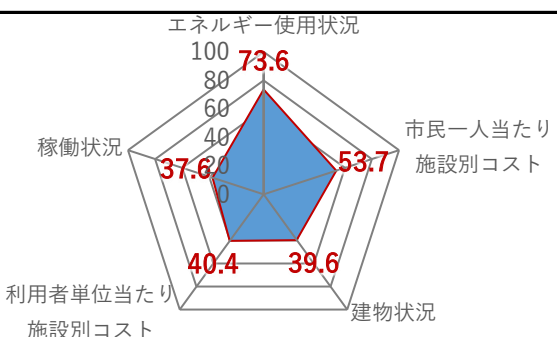
①収入		60 千円
②支出		27,134 千円
③減価償却費		30,717 千円/年
④施設別コスト	$[(②+③)-①]$	57,791 千円
⑤市民1人当たり施設別コスト	$[④ \div \text{高知市人口}]$	180 円/人

利用状況(2022年度)

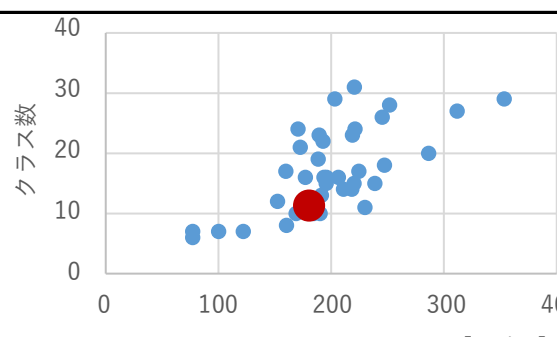
⑥年間利用数	クラス数	11 組/年
⑦利用数単位当たり施設別コスト	$[④ \div ⑥]$	5,253,727 円/組

総合評価(2022年度)

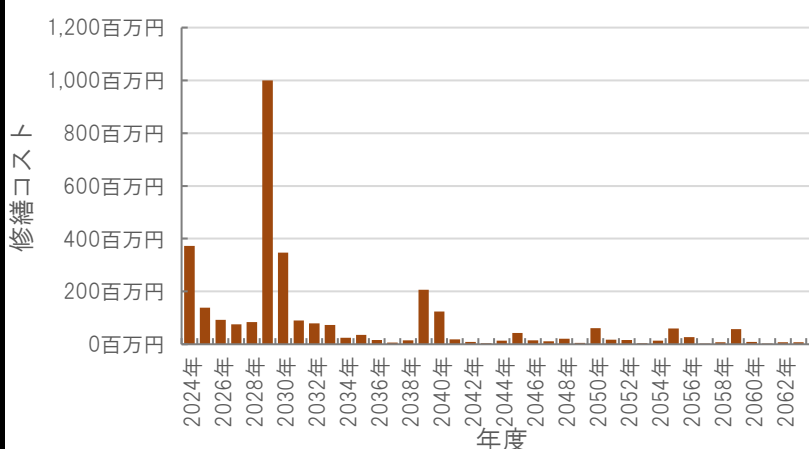
レーダーチャート(同分類施設との偏差値を掲載)



二軸グラフ(同分類施設との比較)



維持管理費等試算額



[今後40年間の試算額合計]

運用コスト計	3,032,023 千円
修繕コスト計	3,213,716 千円
合計	6,245,739 千円

運用コスト: 法令点検, 定期点検, 日常点検, 清掃, 光熱費, 消耗品費等


修繕コスト: 建築, 電気設備, 機械設備の修繕更新, 長寿命化改修費用

※建物を目標耐用年数(RC80年目, その他は60年)まで維持管理した場合の試算額です。

※建て替え及び解体費用は試算額へは含まれません。

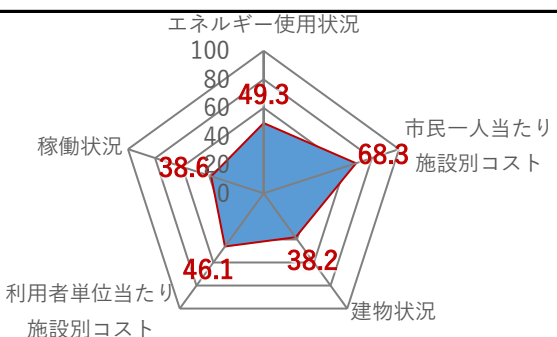
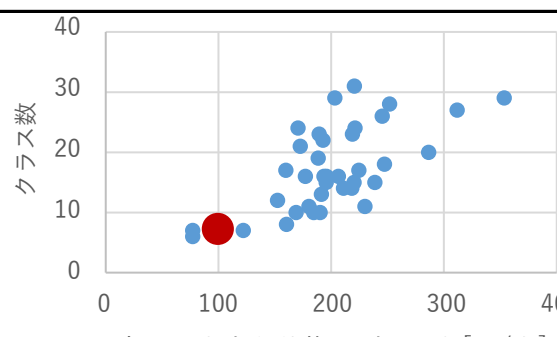
公共施設カルテ 施設別データ

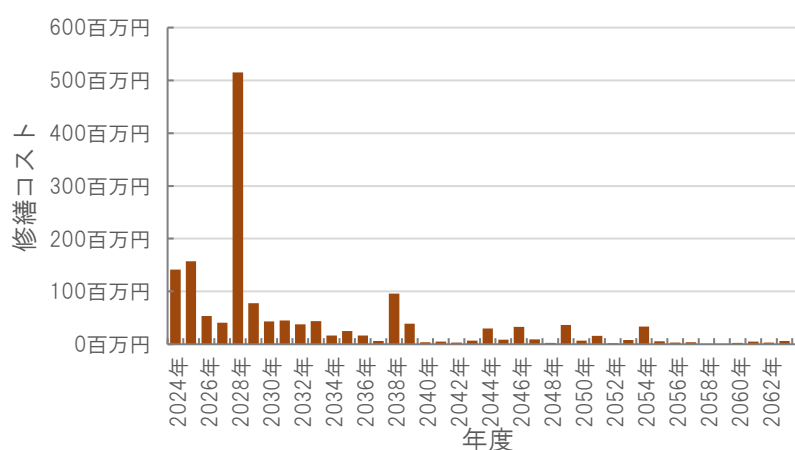
小学校-17

施設基本情報				高知市立五台山小学校	
施設名称	通しNo. 31				
所在地	五台山3371番地	担当部署	学校環境整備課		
開設時期	1873年	利用面積	3,770m ²	施設分類	小学校
目的機能	心身の発達に応じて、義務教育として行われる普通教育のうち基礎的なものを施すことを目的とする。(学校教育法第29条 第四章 小学校)				
避難時指定	指定緊急避難場所 指定避難所				
津波浸水深	2.0~3.0m				


施設収支情報(2022年度)	
①収入	108 千円
②支出	15,499 千円
③減価償却費	16,656 千円/年
④施設別コスト	$[(②+③)-①]$ 32,047 千円
⑤市民1人当たり施設別コスト	$[④ \div \text{高知市人口}]$ 100 円/人

利用状況(2022年度)	
⑥年間利用数	クラス数 7 組/年
⑦利用数単位当たり施設別コスト	$[④ \div ⑥]$ 4,578,143 円/組

レーダーチャート(同分類施設との偏差値を掲載)	二軸グラフ(同分類施設との比較)
	


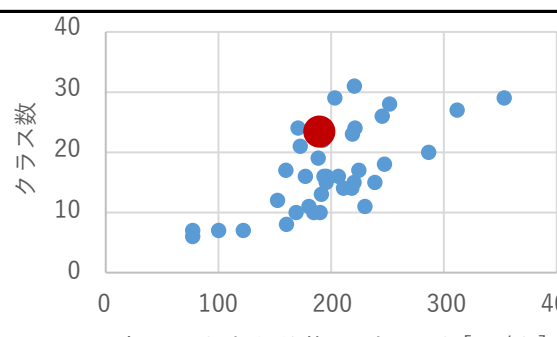
維持管理費等試算額							
	<p>[今後40年間の試算額合計]</p> <table border="1"> <tr> <td>運用コスト計</td> <td>1,383,092 千円</td> </tr> <tr> <td>修繕コスト計</td> <td>1,590,173 千円</td> </tr> <tr> <td>合計</td> <td>2,973,265 千円</td> </tr> </table> <p>運用コスト: 法令点検, 定期点検, 日常点検, 清掃, 光熱費, 消耗品費等</p> <p>修繕コスト: 建築, 電気設備, 機械設備の修繕更新, 長寿命化改修費用</p> <p>※建物を目標耐用年数(RC80年目, その他は60年)まで維持管理した場合の試算額です。</p> <p>※建て替え及び解体費用は試算額へは含みません。</p>	運用コスト計	1,383,092 千円	修繕コスト計	1,590,173 千円	合計	2,973,265 千円
運用コスト計	1,383,092 千円						
修繕コスト計	1,590,173 千円						
合計	2,973,265 千円						

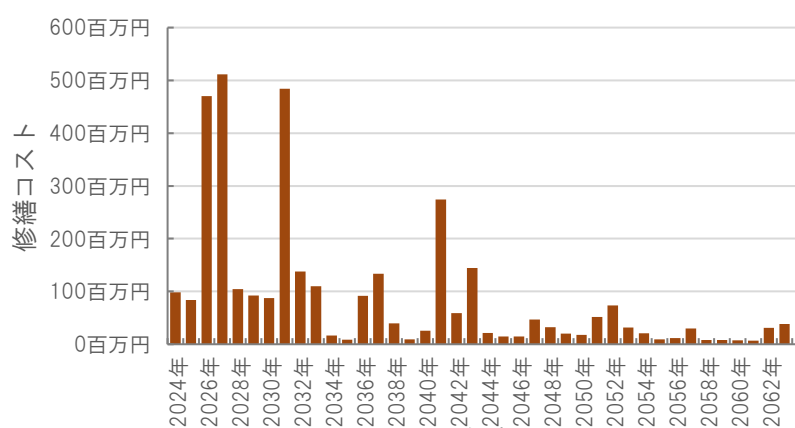
公共施設カルテ 施設別データ

施設基本情報				小学校-18	
施設名称	通しNo. 32		高知市立高須小学校		
所在地	高須一丁目1番55号		担当部署	学校環境整備課	
開設時期	1873年	利用面積	8,280m ²	施設分類	小学校
目的機能	心身の発達に応じて、義務教育として行われる普通教育のうち基礎的なものを施すことを目的とする。(学校教育法第29条 第四章 小学校)				
避難時指定	指定緊急避難場所 指定避難所				
津波浸水深	3.0m～				


施設収支情報(2022年度)	
①収入	12 千円
②支出	22,088 千円
③減価償却費	38,627 千円/年
④施設別コスト	$[(②+③)-①]$ 60,703 千円
⑤市民1人当たり施設別コスト	$[④ \div \text{高知市人口}]$ 189 円/人

利用状況(2022年度)	
⑥年間利用数	クラス数 23 組/年
⑦利用数単位当たり施設別コスト	$[④ \div ⑥]$ 2,639,261 円/組

レーダーチャート(同分類施設との偏差値を掲載)	二軸グラフ(同分類施設との比較)
	

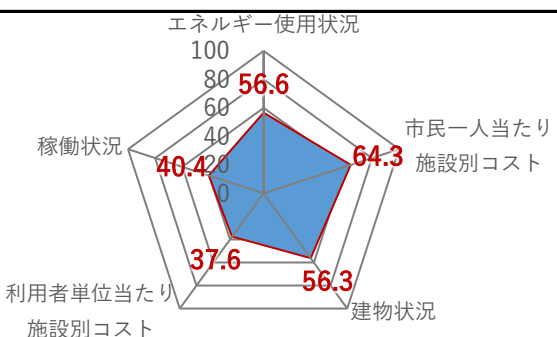
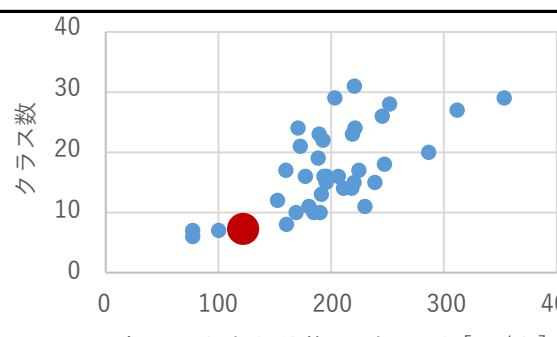
維持管理費等試算額							
	<p>[今後40年間の試算額合計]</p> <table border="1"> <tr> <td>運用コスト計</td> <td>3,179,349 千円</td> </tr> <tr> <td>修繕コスト計</td> <td>3,481,763 千円</td> </tr> <tr> <td>合計</td> <td>6,661,113 千円</td> </tr> </table> <p>運用コスト: 法令点検, 定期点検, 日常点検, 清掃, 光熱費, 消耗品費等</p> <p>修繕コスト: 建築, 電気設備, 機械設備の修繕更新, 長寿命化改修費用</p> <p>※建物を目標耐用年数(RC80年目, その他は60年)まで維持管理した場合の試算額です。</p> <p>※建て替え及び解体費用は試算額へは含みません。</p>	運用コスト計	3,179,349 千円	修繕コスト計	3,481,763 千円	合計	6,661,113 千円
運用コスト計	3,179,349 千円						
修繕コスト計	3,481,763 千円						
合計	6,661,113 千円						

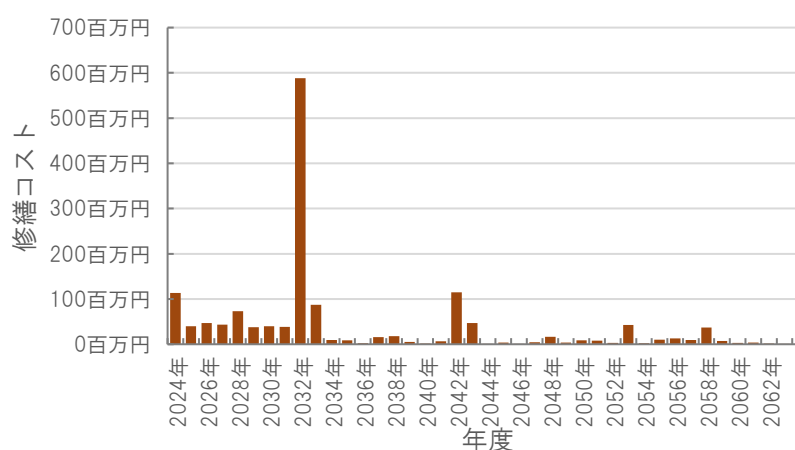
公共施設カルテ 施設別データ

施設基本情報				小学校-19	
施設名称	通しNo. 33		高知市立布師田小学校		
所在地	布師田1781番1号		担当部署	学校環境整備課	
開設時期	1873年	利用面積	3,539m ²	施設分類	小学校
目的機能	心身の発達に応じて、義務教育として行われる普通教育のうち基礎的なものを施すことを目的とする。(学校教育法第29条 第四章 小学校)				
避難時指定	指定緊急避難場所 指定避難所				
津波浸水深	0~1.0m				

施設収支情報(2022年度)	
①収入	157 千円
②支出	16,996 千円
③減価償却費	22,224 千円/年
④施設別コスト	$[(②+③)-①]$ 39,063 千円
⑤市民1人当たり施設別コスト	$[④ \div \text{高知市人口}]$ 122 円/人


利用状況(2022年度)	
⑥年間利用数	クラス数 7 組/年
⑦利用数単位当たり施設別コスト	$[④ \div ⑥]$ 5,580,429 円/組

総合評価(2022年度)	
<p>レーダーチャート(同分類施設との偏差値を掲載)</p> 	<p>二軸グラフ(同分類施設との比較)</p> 

維持管理費等試算額							
	<p>[今後40年間の試算額合計]</p> <table border="1"> <tr> <td>運用コスト計</td> <td>1,335,143 千円</td> </tr> <tr> <td>修繕コスト計</td> <td>1,516,049 千円</td> </tr> <tr> <td>合計</td> <td>2,851,192 千円</td> </tr> </table> <p>運用コスト: 法令点検, 定期点検, 日常点検, 清掃, 光熱費, 消耗品費等</p> <p>修繕コスト: 建築, 電気設備, 機械設備の修繕更新, 長寿命化改修費用</p> <p>※建物を目標耐用年数(RC80年目, その他は60年)まで維持管理した場合の試算額です。</p> <p>※建て替え及び解体費用は試算額へは含みません。</p>	運用コスト計	1,335,143 千円	修繕コスト計	1,516,049 千円	合計	2,851,192 千円
運用コスト計	1,335,143 千円						
修繕コスト計	1,516,049 千円						
合計	2,851,192 千円						

公共施設カルテ 施設別データ

施設基本情報 小学校-20

施設名称	通しNo. 34			高知市立一宮小学校	
所在地	一宮西町一丁目9番1号		担当部署	学校環境整備課	
開設時期	1872年	利用面積	7,473m ²	施設分類	小学校
目的機能	心身の発達に応じて、義務教育として行われる普通教育のうち基礎的なものを施すことを目的とする。(学校教育法第29条 第四章 小学校)				
避難時指定	指定緊急避難場所 指定避難所				
津波浸水深	1.0~2.0m				

施設収支情報(2022年度)

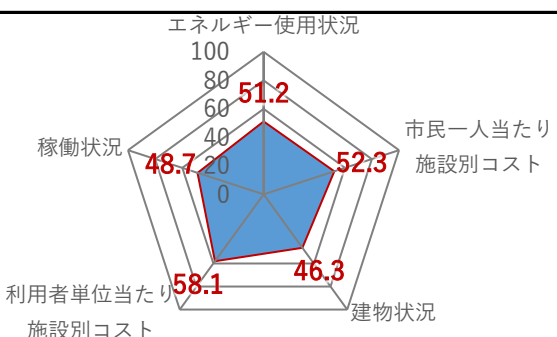
①収入	324 千円	
②支出	22,453 千円	
③減価償却費	38,239 千円/年	
④施設別コスト	[(②+③)-①] 60,368 千円	
⑤市民1人当たり施設別コスト	[④÷高知市人口] 188 円/人	

利用状況(2022年度)

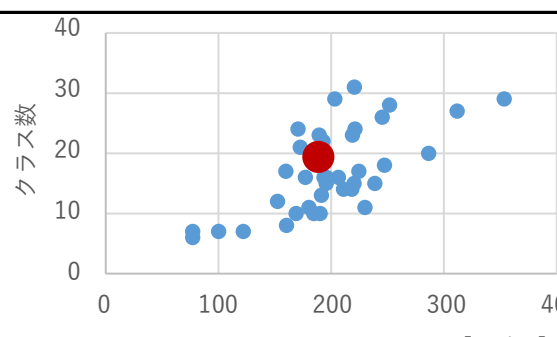
⑥年間利用数	クラス数	19 組/年
⑦利用数単位当たり施設別コスト	[④÷⑥] 3,177,263 円/組	

総合評価(2022年度)

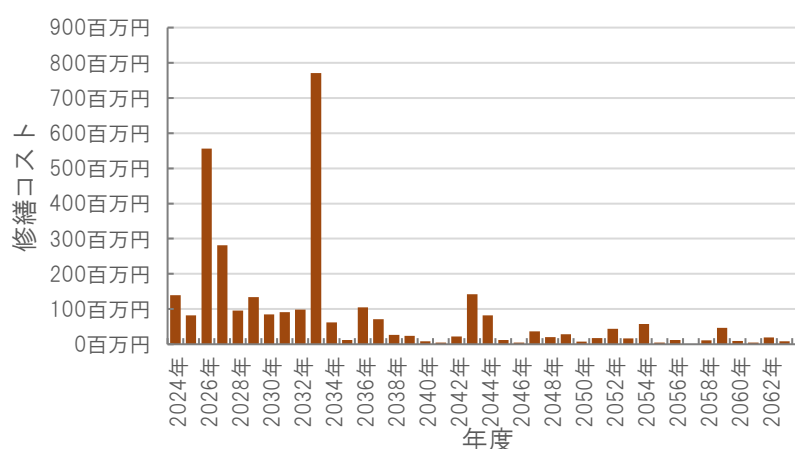
レーダーチャート(同分類施設との偏差値を掲載)



二軸グラフ(同分類施設との比較)



維持管理費等試算額



[今後40年間の試算額合計]

運用コスト計	2,875,364 千円
修繕コスト計	3,256,515 千円
合計	6,131,879 千円

運用コスト: 法令点検, 定期点検, 日常点検, 清掃, 光熱費, 消耗品費等

修繕コスト: 建築, 電気設備, 機械設備の修繕更新, 長寿命化改修費用

※建物を目標耐用年数(RC80年目, その他は60年)まで維持管理した場合の試算額です。

※建て替え及び解体費用は試算額へは含まれません。

公共施設カルテ 施設別データ

施設基本情報 小学校-21

施設名称	通しNo. 35 高知市立久重小学校		
所在地	久礼野2340番2号	担当部署	学校環境整備課
開設時期	1888年	利用面積	2,719m ² 施設分類 小学校
目的機能	心身の発達に応じて、義務教育として行われる普通教育のうち基礎的なものを施すことを目的とする。(学校教育法第29条 第四章 小学校)		
避難時指定	指定緊急避難場所 指定避難所		
津波浸水深	0m		



施設収支情報(2022年度)

①収入	144 千円
②支出	12,951 千円
③減価償却費	38,528 千円/年
④施設別コスト	$[(②+③)-①]$ 51,335 千円
⑤市民1人当たり施設別コスト	$[④ \div \text{高知市人口}]$ 160 円/人

利用状況(2022年度)

⑥年間利用数	クラス数 8 組/年
⑦利用数単位当たり施設別コスト	$[④ \div ⑥]$ 6,416,875 円/組

総合評価(2022年度)

レーダーチャート(同分類施設との偏差値を掲載)

エネルギー使用状況: 30.6
稼働状況: 54.6
利用者単位当たり施設別コスト: 30.5
建物状況: 64.0
市民一人当たり施設別コスト: 57.4

二軸グラフ(同分類施設との比較)

クラス数 (Y軸) vs. 市民一人当たり施設別コスト [円/人] (X軸)

維持管理費等試算額

Y軸: 修繕コスト (0~450百万円)
X軸: 年度 (2024~2062)

[今後40年間の試算額合計]


運用コスト計	1,031,682 千円
修繕コスト計	1,169,680 千円
合計	2,201,362 千円

運用コスト: 法令点検, 定期点検, 日常点検, 清掃, 光熱費, 消耗品費等
修繕コスト: 建築, 電気設備, 機械設備の修繕更新, 長寿命化改修費用

※建物を目標準耐用年数(RC80年目, その後は60年)まで維持管理した場合の試算額です。
※建て替え及び解体費用は試算額へは含みません。

公共施設カルテ 施設別データ

施設基本情報 小学校-22

施設名称	通しNo. 36			高知市立朝倉小学校	
所在地	朝倉本町二丁目11番20号		担当部署	学校環境整備課	
開設時期	1874年	利用面積	7,167m ²	施設分類	小学校
目的機能	心身の発達に応じて、義務教育として行われる普通教育のうち基礎的なものを施すことを目的とする。(学校教育法第29条 第四章 小学校)				
避難時指定	指定緊急避難場所 指定避難所				
津波浸水深	0m				


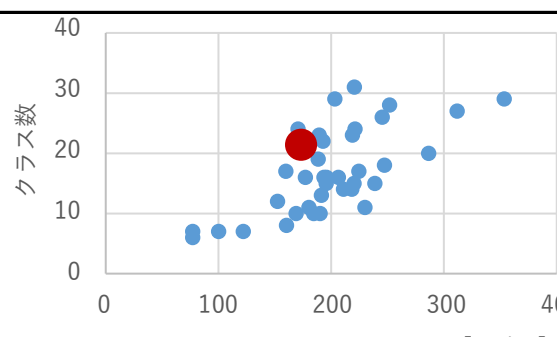
施設収支情報(2022年度)

①収入			374 千円
②支出			25,032 千円
③減価償却費			30,670 千円/年
④施設別コスト	[(②+③)-①]		55,328 千円
⑤市民1人当たり施設別コスト	[④÷高知市人口]		173 円/人

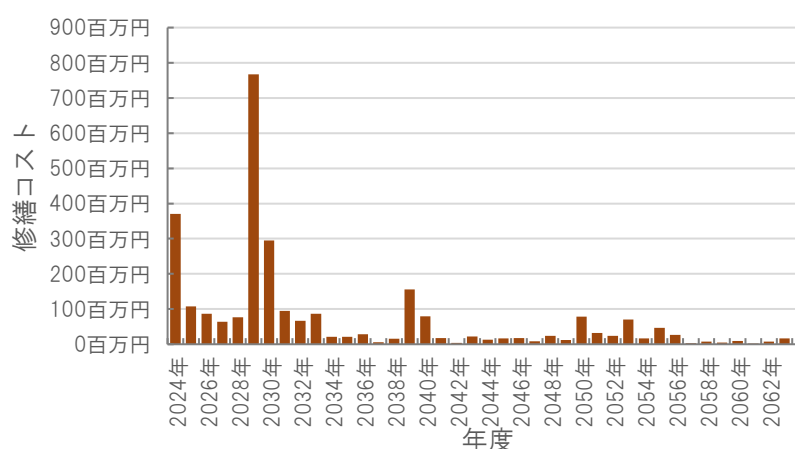
利用状況(2022年度)

⑥年間利用数	クラス数	21 組/年
⑦利用数単位当たり施設別コスト	[④÷⑥]	
		2,634,667 円/組

総合評価(2022年度)


<p>レーダーチャート(同分類施設との偏差値を掲載)</p>  <p>エネルギー使用状況: 51.6 稼働状況: 53.1 利用者単位当たり施設別コスト: 62.7 建物状況: 38.6 市民一人当たり施設別コスト: 55.1</p>	<p>二軸グラフ(同分類施設との比較)</p>  <p>クラス数</p> <p>市民一人当たり施設別コスト[円/人]</p>
--	--

維持管理費等試算額

 <p>修繕コスト</p> <p>年度</p>	<p>[今後40年間の試算額合計]</p> <table border="1"> <tr> <td>運用コスト計</td> <td>2,644,640 千円</td> </tr> <tr> <td>修繕コスト計</td> <td>2,822,080 千円</td> </tr> <tr> <td>合計</td> <td>5,466,720 千円</td> </tr> </table> <p>運用コスト: 法令点検, 定期点検, 日常点検, 清掃, 光熱費, 消耗品費等</p> <p>修繕コスト: 建築, 電気設備, 機械設備の修繕更新, 長寿命化改修費用</p> <p>※建物を目標耐用年数(RC80年目, その後は60年)まで維持管理した場合の試算額です。</p> <p>※建て替え及び解体費用は試算額へは含まれません。</p>	運用コスト計	2,644,640 千円	修繕コスト計	2,822,080 千円	合計	5,466,720 千円
運用コスト計	2,644,640 千円						
修繕コスト計	2,822,080 千円						
合計	5,466,720 千円						

公共施設カルテ 施設別データ

施設基本情報 小学校-23

施設名称	通しNo. 38			高知市立鴨田小学校	
所在地	鴨部1155番地		担当部署	学校環境整備課	
開設時期	1875年	利用面積	9,571m ²	施設分類	小学校
目的機能	心身の発達に応じて、義務教育として行われる普通教育のうち基礎的なものを施すことを目的とする。(学校教育法第29条 第四章 小学校)				
避難時指定	指定緊急避難場所 指定避難所				
津波浸水深	0m				

施設収支情報(2022年度)

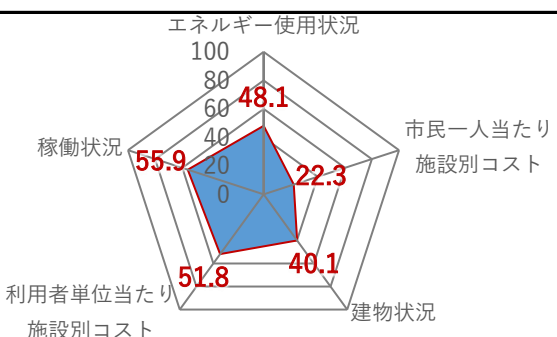
①収入			534 千円
②支出			51,343 千円
③減価償却費			62,482 千円/年
④施設別コスト	[(②+③)-①]		113,291 千円
⑤市民1人当たり施設別コスト	[④÷高知市人口]		353 円/人

利用状況(2022年度)

⑥年間利用数	クラス数	29 組/年
⑦利用数単位当たり施設別コスト	[④÷⑥]	3,906,586 円/組

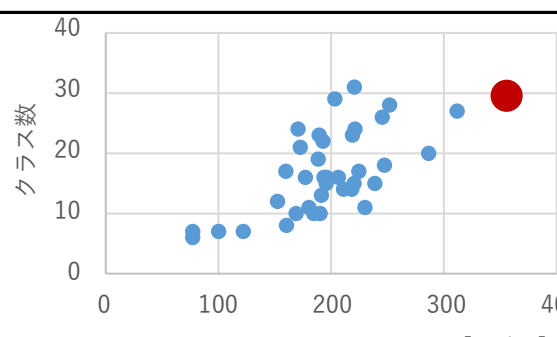
総合評価(2022年度)

レーダーチャート(同分類施設との偏差値を掲載)



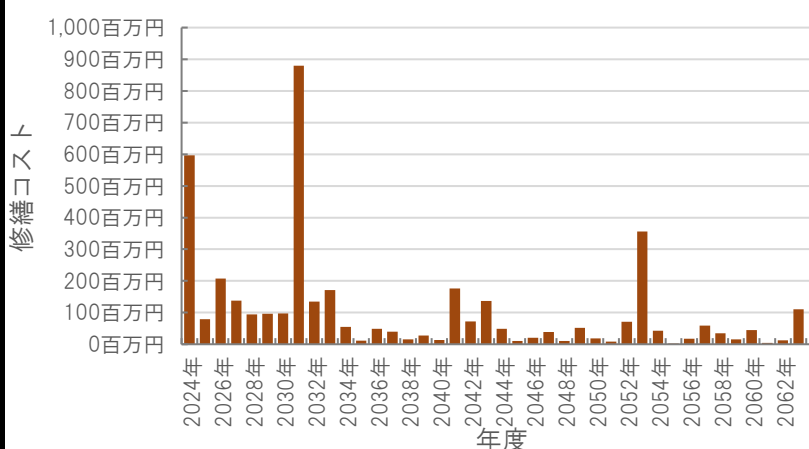
市民一人当たり施設別コスト: 22.3

二軸グラフ(同分類施設との比較)



市民一人当たり施設別コスト[円/人]

維持管理費等試算額



修繕コスト

[今後40年間の試算額合計]

運用コスト計	3,616,299 千円
修繕コスト計	4,069,506 千円
合計	7,685,805 千円

運用コスト: 法令点検, 定期点検, 日常点検, 清掃, 光熱費, 消耗品費等

修繕コスト: 建築, 電気設備, 機械設備の修繕更新, 長寿命化改修費用

※建物を目標耐用年数(RC80年目, その他は60年)まで維持管理した場合の試算額です。

※建て替え及び解体費用は試算額へは含まれません。

公共施設カルテ 施設別データ

施設基本情報 小学校-24

施設名称	高知市立一ツ橋小学校		
所在地	吉田町4番10号	担当部署	学校環境整備課
開設時期	1971年	利用面積	5,292m ²
施設分類	小学校		
目的機能	心身の発達に応じて、義務教育として行われる普通教育のうち基礎的なものを施すことを目的とする。(学校教育法第29条 第四章 小学校)		
避難時指定	指定緊急避難場所 指定避難所		
津波浸水深	1.0~2.0m		



施設収支情報(2022年度)

①収入	247 千円
②支出	38,710 千円
③減価償却費	24,299 千円/年
④施設別コスト	$[(②+③)-①]$ 62,762 千円
⑤市民1人当たり施設別コスト	$[④ \div \text{高知市人口}]$ 196 円/人

利用状況(2022年度)

⑥年間利用数	クラス数	16 組/年
⑦利用数単位当たり施設別コスト	$[④ \div ⑥]$	3,922,625 円/組

総合評価(2022年度)

レーダーチャート(同分類施設との偏差値を掲載)

二軸グラフ(同分類施設との比較)

維持管理費等試算額

[今後40年間の試算額合計]

運用コスト計	1,940,553 千円
修繕コスト計	1,927,231 千円
合計	3,867,784 千円


運用コスト: 法令点検, 定期点検, 日常点検, 清掃, 光熱費, 消耗品費等

修繕コスト: 建築, 電気設備, 機械設備の修繕更新, 長寿命化改修費用

※建物を目標耐用年数(RC80年目, その他は60年)まで維持管理した場合の試算額です。


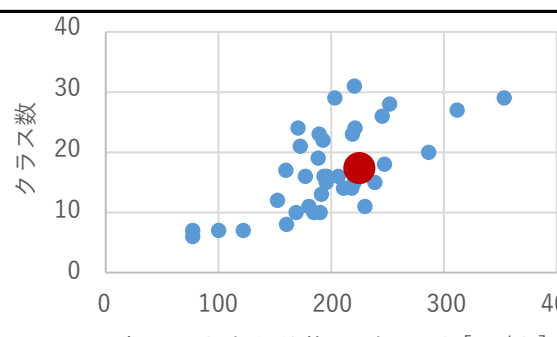
※建て替え及び解体費用は試算額へは含まれません。

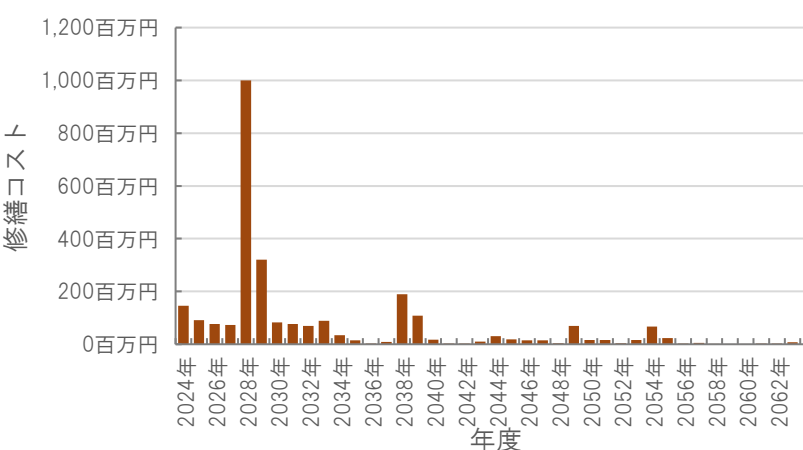
公共施設カルテ 施設別データ

施設基本情報				小学校-25	
施設名称	通しNo. 40		高知市立介良小学校		
所在地	介良乙2735番1号		担当部署	学校環境整備課	
開設時期	1877年	利用面積	6,351m ²	施設分類	小学校
目的機能	心身の発達に応じて、義務教育として行われる普通教育のうち基礎的なものを施すことを目的とする。(学校教育法第29条 第四章 小学校)				
避難時指定	指定緊急避難場所 指定避難所				
津波浸水深	2.0~3.0m				

施設収支情報(2022年度)	
①収入	359 千円
②支出	46,345 千円
③減価償却費	25,987 千円/年
④施設別コスト	$[(②+③)-①]$ 71,973 千円
⑤市民1人当たり施設別コスト	$[④ \div \text{高知市人口}]$ 224 円/人

利用状況(2022年度)	
⑥年間利用数	クラス数 17 組/年
⑦利用数単位当たり施設別コスト	$[④ \div ⑥]$ 4,233,706 円/組

総合評価(2022年度)	
レーダーチャート(同分類施設との偏差値を掲載)	二軸グラフ(同分類施設との比較)
	

維持管理費等試算額							
	<p>[今後40年間の試算額合計]</p> <table border="1"> <tr> <td>運用コスト計</td> <td>2,442,666 千円</td> </tr> <tr> <td>修繕コスト計</td> <td>2,734,014 千円</td> </tr> <tr> <td>合計</td> <td>5,176,680 千円</td> </tr> </table> <p>運用コスト: 法令点検, 定期点検, 日常点検, 清掃, 光熱費, 消耗品費等</p> <p>修繕コスト: 建築, 電気設備, 機械設備の修繕更新, 長寿命化改修費用</p> <p>※建物を目標耐用年数(RC80年目, その他は60年)まで維持管理した場合の試算額です。</p> <p>※建て替え及び解体費用は試算額へは含まれません。</p>	運用コスト計	2,442,666 千円	修繕コスト計	2,734,014 千円	合計	5,176,680 千円
運用コスト計	2,442,666 千円						
修繕コスト計	2,734,014 千円						
合計	5,176,680 千円						

公共施設カルテ 施設別データ

施設基本情報 小学校-26

施設名称	通しNo. 41 高知市立大津小学校		
所在地	大津乙972番地	担当部署	学校環境整備課
開設時期	1872年	利用面積	6,234m ² 施設分類 小学校
目的機能	心身の発達に応じて、義務教育として行われる普通教育のうち基礎的なものを施すことを目的とする。(学校教育法第29条 第四章 小学校)		
避難時指定	指定緊急避難場所 指定避難所		
津波浸水深	1.0~2.0m		



施設収支情報(2022年度)

①収入	360 千円
②支出	33,256 千円
③減価償却費	28,831 千円/年
④施設別コスト	$[(②+③)-①]$ 61,727 千円
⑤市民1人当たり施設別コスト	$[④ \div \text{高知市人口}]$ 192 円/人

利用状況(2022年度)

⑥年間利用数	クラス数	22 組/年
⑦利用数単位当たり施設別コスト	$[④ \div ⑥]$	2,805,773 円/組

総合評価(2022年度)

レーダーチャート(同分類施設との偏差値を掲載)

エネルギー使用状況: 36.7
 稼働状況: 75.4
 利用者単位当たり施設別コスト: 61.2
 建物状況: 44.6
 市民一人当たり施設別コスト: 51.5

二軸グラフ(同分類施設との比較)

クラス数 (Y軸) vs 市民一人当たり施設別コスト [円/人] (X軸)

維持管理費等試算額

修繕コスト (百万円) vs 年度

[今後40年間の試算額合計]


運用コスト計	2,323,377 千円
修繕コスト計	2,525,016 千円
合計	4,848,393 千円

運用コスト: 法令点検, 定期点検, 日常点検, 清掃, 光熱費, 消耗品費等
 修繕コスト: 建築, 電気設備, 機械設備の修繕更新, 長寿命化改修費用

※建物を目標耐用年数(RC80年目, その他は60年)まで維持管理した場合の試算額です。
 ※建て替え及び解体費用は試算額へは含みません。

公共施設カルテ 施設別データ

施設基本情報 小学校-27

施設名称	通しNo. 42 高知市立朝倉第二小学校		
所在地	若草南町23番56号	担当部署	学校環境整備課
開設時期	1972年	利用面積	9,675m ² 施設分類 小学校
目的機能	心身の発達に応じて、義務教育として行われる普通教育のうち基礎的なものを施すことを目的とする。(学校教育法第29条 第四章 小学校)		
避難時指定	指定緊急避難場所 指定避難所		
津波浸水深	0m		

施設収支情報(2022年度)

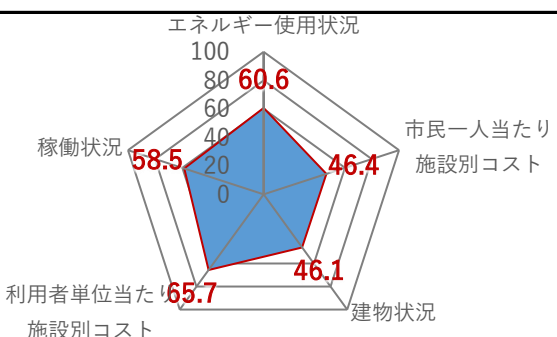
①収入		12 千円
②支出		29,234 千円
③減価償却費		41,490 千円/年
④施設別コスト	$[(②+③)-①]$	70,712 千円
⑤市民1人当たり施設別コスト	$[④ \div \text{高知市人口}]$	220 円/人

利用状況(2022年度)

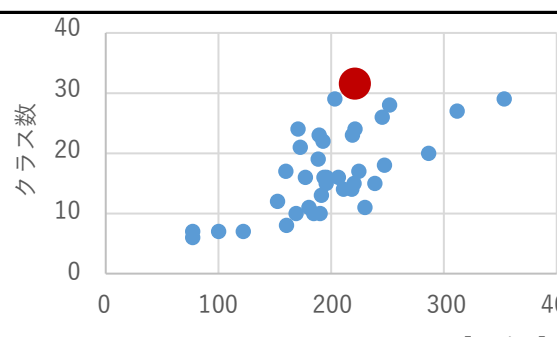
⑥年間利用数	クラス数	31 組/年
⑦利用数単位当たり施設別コスト	$[④ \div ⑥]$	2,281,032 円/組

総合評価(2022年度)

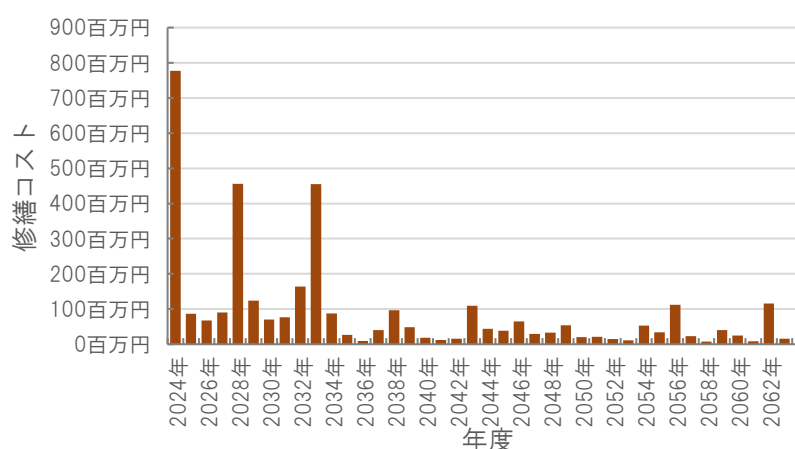
レーダーチャート(同分類施設との偏差値を掲載)



二軸グラフ(同分類施設との比較)



維持管理費等試算額



[今後40年間の試算額合計]

運用コスト計	3,677,690 千円
修繕コスト計	3,596,203 千円
合計	7,273,893 千円

運用コスト: 法令点検, 定期点検, 日常点検, 清掃, 光熱費, 消耗品費等

修繕コスト: 建築, 電気設備, 機械設備の修繕更新, 長寿命化改修費用

※建物を目標耐用年数(RC80年目, その他は60年)まで維持管理した場合の試算額です。

※建て替え及び解体費用は試算額へは含まれません。

公共施設カルテ 施設別データ

施設基本情報 小学校-28

施設名称	高知市立潮江南小学校		
所在地	高見町248番1号	担当部署	学校環境整備課
開設時期	1973年	利用面積	5,940m ²
施設分類	小学校		
目的機能	心身の発達に応じて、義務教育として行われる普通教育のうち基礎的なものを施すことを目的とする。(学校教育法第29条 第四章 小学校)		
避難時指定	指定緊急避難場所 指定避難所		
津波浸水深	3.0m～		



施設収支情報(2022年度)

①収入	292 千円
②支出	35,715 千円
③減価償却費	25,909 千円/年
④施設別コスト	$[(②+③)-①]$ 61,332 千円
⑤市民1人当たり施設別コスト	$[④ \div \text{高知市人口}]$ 191 円/人

利用状況(2022年度)

⑥年間利用数	クラス数	13 組/年
⑦利用数単位当たり施設別コスト	$[④ \div ⑥]$	4,717,846 円/組

総合評価(2022年度)

レーダーチャート(同分類施設との偏差値を掲載)

エネルギー使用状況: 48.7
 稼働状況: 43.5
 利用者単位当たり施設別コスト: 44.9
 建物状況: 37.1
 市民一人当たり施設別コスト: 51.7

二軸グラフ(同分類施設との比較)

クラス数 (Y軸) vs. 市民一人当たり施設別コスト [円/人] (X軸)

維持管理費等試算額

修繕コスト (Y軸) vs. 年度 (X軸)

[今後40年間の試算額合計]

運用コスト計	2,251,461 千円
修繕コスト計	2,213,637 千円
合計	4,465,099 千円

運用コスト: 法令点検, 定期点検, 日常点検, 清掃, 光熱費, 消耗品費等
 修繕コスト: 建築, 電気設備, 機械設備の修繕更新, 長寿命化改修費用

※建物を目標準年数(RC80年目, その他は60年)まで維持管理した場合の試算額です。
 ※建て替え及び解体費用は試算額へは含まれません。

公共施設カルテ 施設別データ

施設基本情報 小学校-29

施設名称	通しNo. 44 高知市立神田小学校		
所在地	神田1174番1号	担当部署	学校環境整備課
開設時期	1977年	利用面積	8,214m ² 施設分類 小学校
目的機能	心身の発達に応じて、義務教育として行われる普通教育のうち基礎的なものを施すことを目的とする。(学校教育法第29条 第四章 小学校)		
避難時指定	指定緊急避難場所 指定避難所		
津波浸水深	0m		



施設収支情報(2022年度)

①収入	435 千円
②支出	42,815 千円
③減価償却費	36,217 千円/年
④施設別コスト	$[(②+③)-①]$ 78,597 千円
⑤市民1人当たり施設別コスト	$[④ \div \text{高知市人口}]$ 245 円/人

利用状況(2022年度)

⑥年間利用数	クラス数 26 組/年
⑦利用数単位当たり施設別コスト	$[④ \div ⑥]$ 3,022,962 円/組

総合評価(2022年度)

レーダーチャート(同分類施設との偏差値を掲載)

市民一人当たり施設別コスト

二軸グラフ(同分類施設との比較)

市民一人当たり施設別コスト[円/人]

維持管理費等試算額

年度

[今後40年間の試算額合計]

運用コスト計	3,160,550 千円
修繕コスト計	3,260,309 千円
合計	6,420,859 千円

運用コスト: 法令点検, 定期点検, 日常点検, 清掃, 光熱費, 消耗品費等


修繕コスト: 建築, 電気設備, 機械設備の修繕更新, 長寿命化改修費用

※建物を目標耐用年数(RC80年目, その他は60年)まで維持管理した場合の試算額です。

※建て替え及び解体費用は試算額へは含まれません。

公共施設カルテ 施設別データ

施設基本情報 小学校-30

施設名称	通しNo. 45 高知市立泉野小学校		
所在地	東秦泉寺788番地	担当部署	学校環境整備課
開設時期	1982年	利用面積	8,351m ² 施設分類 小学校
目的機能	心身の発達に応じて、義務教育として行われる普通教育のうち基礎的なものを施すことを目的とする。(学校教育法第29条 第四章 小学校)		
避難時指定	指定緊急避難場所 指定避難所		
津波浸水深	0m		

施設収支情報(2022年度)

①収入		358 千円
②支出		26,125 千円
③減価償却費		45,138 千円/年
④施設別コスト	$[(②+③)-①]$	70,905 千円
⑤市民1人当たり施設別コスト	$[④ \div \text{高知市人口}]$	221 円/人

利用状況(2022年度)

⑥年間利用数	クラス数	24 組/年
⑦利用数単位当たり施設別コスト	$[④ \div ⑥]$	2,954,375 円/組

総合評価(2022年度)

レーダーチャート(同分類施設との偏差値を掲載)

エネルギー使用状況: 59.7
 稼働状況: 53.6
 利用者単位当たり施設別コスト: 59.9
 建物状況: 61.6
 市民一人当たり施設別コスト: 46.3

二軸グラフ(同分類施設との比較)

クラス数 (Y軸) vs. 市民一人当たり施設別コスト [円/人] (X軸)

維持管理費等試算額

修繕コスト (百万円) vs. 年度

[今後40年間の試算額合計]


運用コスト計	3,213,411 千円
修繕コスト計	3,166,637 千円
合計	6,380,048 千円

運用コスト: 法令点検, 定期点検, 日常点検, 清掃, 光熱費, 消耗品費等
 修繕コスト: 建築, 電気設備, 機械設備の修繕更新, 長寿命化改修費用

※建物を目標準耐用年数(RC80年目, その他は60年)まで維持管理した場合の試算額です。
 ※建て替え及び解体費用は試算額へは含まれません。

公共施設カルテ 施設別データ

施設基本情報 小学校-31

施設名称	通しNo. 46 高知市立一宮東小学校		
所在地	一宮東町一丁目20番1号	担当部署	学校環境整備課
開設時期	1984年	利用面積	6,507m ² 施設分類 小学校
目的機能	心身の発達に応じて、義務教育として行われる普通教育のうち基礎的なものを施すことを目的とする。(学校教育法第29条 第四章 小学校)		
避難時指定	指定緊急避難場所 指定避難所		
津波浸水深	2.0~3.0m		

施設収支情報(2022年度)

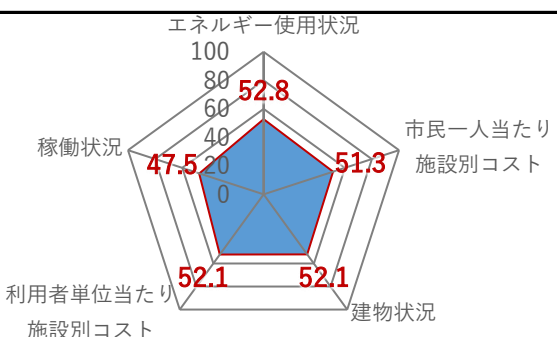
①収入		309 千円
②支出		32,442 千円
③減価償却費		29,872 千円/年
④施設別コスト	$[(②+③)-①]$	62,005 千円
⑤市民1人当たり施設別コスト	$[④ \div \text{高知市人口}]$	193 円/人

利用状況(2022年度)

⑥年間利用数	クラス数	16 組/年
⑦利用数単位当たり施設別コスト	$[④ \div ⑥]$	3,875,313 円/組

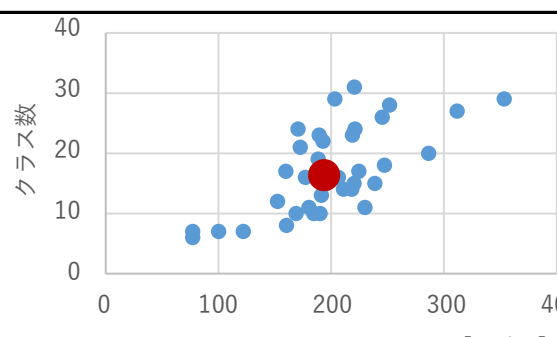
総合評価(2022年度)

レーダーチャート(同分類施設との偏差値を掲載)



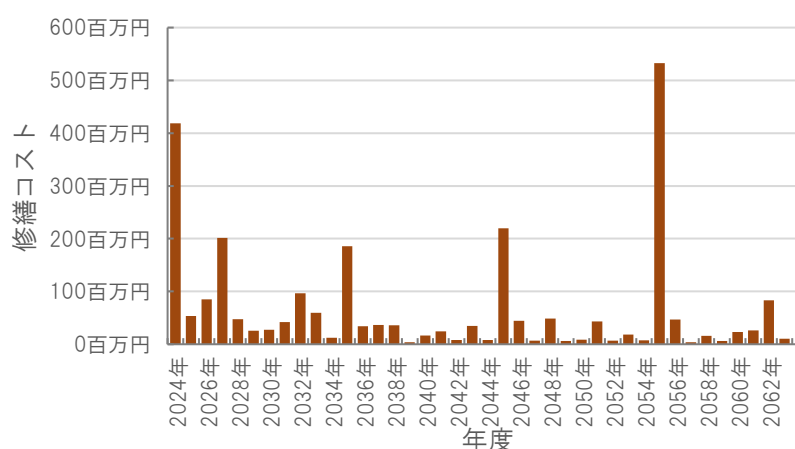
エネルギー使用状況: 52.8
稼働状況: 47.5
利用者単位当たり施設別コスト: 52.1
建物状況: 52.1
市民一人当たり施設別コスト: 51.3

二軸グラフ(同分類施設との比較)



クラス数 (縦軸) vs. 市民一人当たり施設別コスト [円/人] (横軸)

維持管理費等試算額



単位: 100百万円

[今後40年間の試算額合計]

運用コスト計	2,461,590 千円
修繕コスト計	2,615,442 千円
合計	5,077,033 千円

運用コスト: 法令点検, 定期点検, 日常点検, 清掃, 光熱費, 消耗品費等
修繕コスト: 建築, 電気設備, 機械設備の修繕更新, 長寿命化改修費用

※建物を目標耐用年数(RC80年目, その他は60年)まで維持管理した場合の試算額です。
※建て替え及び解体費用は試算額へは含みません。

公共施設カルテ 施設別データ

施設基本情報 小学校-32

施設名称	通しNo. 47 高知市立十津小学校		
所在地	十津四丁目27番1号	担当部署	学校環境整備課
開設時期	1987年	利用面積	5,704m ² 施設分類 小学校
目的機能	心身の発達に応じて、義務教育として行われる普通教育のうち基礎的なものを施すことを目的とする。(学校教育法第29条 第四章 小学校)		
避難時指定	指定緊急避難場所 指定避難所		
津波浸水深	0m		



施設収支情報(2022年度)

①収入	268 千円
②支出	33,867 千円
③減価償却費	29,068 千円/年
④施設別コスト	$[(②+③)-①]$ 62,667 千円
⑤市民1人当たり施設別コスト	$[④ \div \text{高知市人口}]$ 195 円/人

利用状況(2022年度)

⑥年間利用数	クラス数 15 組/年
⑦利用数単位当たり施設別コスト	$[④ \div ⑥]$ 4,177,800 円/組

総合評価(2022年度)

レーダーチャート(同分類施設との偏差値を掲載)

二軸グラフ(同分類施設との比較)

維持管理費等試算額

[今後40年間の試算額合計]

運用コスト計	2,194,631 千円
修繕コスト計	2,250,174 千円
合計	4,444,805 千円

運用コスト: 法令点検, 定期点検, 日常点検, 清掃, 光熱費, 消耗品費等


修繕コスト: 建築, 電気設備, 機械設備の修繕更新, 長寿命化改修費用

※建物を目標耐用年数(RC80年目, その他は60年)まで維持管理した場合の試算額です。

※建て替え及び解体費用は試算額へは含まれません。

公共施設カルテ 施設別データ

施設基本情報 小学校-33

施設名称	通しNo. 48 高知市立横浜新町小学校			
所在地	横浜新町五丁目2201番地	担当部署	学校環境整備課	
開設時期	1991年	利用面積	7,583㎡	
目的機能	心身の発達に応じて、義務教育として行われる普通教育のうち基礎的なものを施すことを目的とする。(学校教育法第29条 第四章 小学校)			
	避難時指定	指定緊急避難場所 指定避難所		
	津波浸水深	0m		

施設収支情報(2022年度)

①収入	409 千円
②支出	24,853 千円
③減価償却費	45,692 千円/年
④施設別コスト	$[(②+③)-①]$ 70,136 千円
⑤市民1人当たり施設別コスト	$[④ \div \text{高知市人口}]$ 219 円/人

利用状況(2022年度)

⑥年間利用数	クラス数	23 組/年
⑦利用数単位当たり施設別コスト	$[④ \div ⑥]$	3,049,391 円/組

総合評価(2022年度)

レーダーチャート(同分類施設との偏差値を掲載)

市民一人当たり施設別コスト

二軸グラフ(同分類施設との比較)

市民一人当たり施設別コスト[円/人]

維持管理費等試算額

年度

[今後40年間の試算額合計]

運用コスト計	2,917,814 千円
修繕コスト計	3,069,979 千円
合計	5,987,792 千円


運用コスト: 法令点検, 定期点検, 日常点検, 清掃, 光熱費, 消耗品費等

修繕コスト: 建築, 電気設備, 機械設備の修繕更新, 長寿命化改修費用

※建物を目標耐用年数(RC80年目, その他は60年)まで維持管理した場合の試算額です。


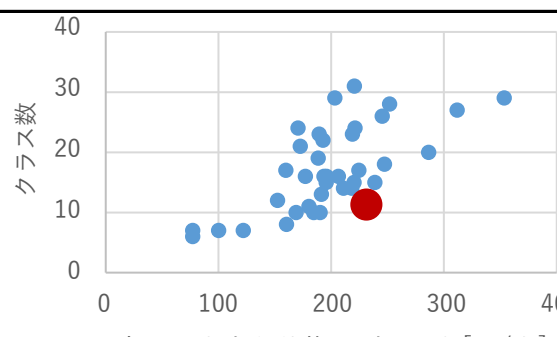
※建て替え及び解体費用は試算額へは含まれません。

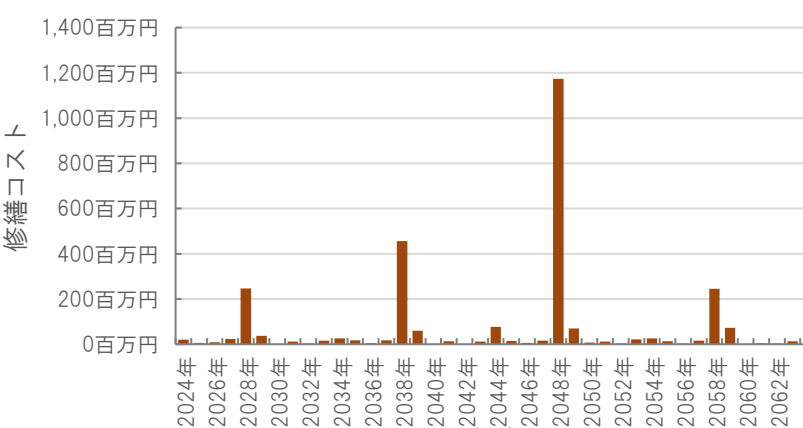
公共施設カルテ 施設別データ

施設基本情報				小学校-34	
施設名称	高知市立介良潮見台小学校 通しNo. 49				
所在地	潮見台一丁目2602番1号		担当部署	学校環境整備課	
開設時期	1998年	利用面積	7,419m ²	施設分類	小学校
目的機能	心身の発達に応じて、義務教育として行われる普通教育のうち基礎的なものを施すことを目的とする。(学校教育法第29条 第四章 小学校)				
避難時指定	指定緊急避難場所 指定避難所				
津波浸水深	0m				

施設収支情報(2022年度)	
①収入	216 千円
②支出	31,116 千円
③減価償却費	42,814 千円/年
④施設別コスト	$[(②+③)-①]$ 73,714 千円
⑤市民1人当たり施設別コスト	$[④ \div \text{高知市人口}]$ 230 円/人


利用状況(2022年度)	
⑥年間利用数	クラス数 11 組/年
⑦利用数単位当たり施設別コスト	$[④ \div ⑥]$ 6,701,273 円/組

総合評価(2022年度)	
レーダーチャート(同分類施設との偏差値を掲載)	二軸グラフ(同分類施設との比較)
	

維持管理費等試算額							
	<p>[今後40年間の試算額合計]</p> <table border="1"> <tr> <td>運用コスト計</td> <td>2,854,717 千円</td> </tr> <tr> <td>修繕コスト計</td> <td>2,774,389 千円</td> </tr> <tr> <td>合計</td> <td>5,629,106 千円</td> </tr> </table> <p>運用コスト: 法令点検, 定期点検, 日常点検, 清掃, 光熱費, 消耗品費等 修繕コスト: 建築, 電気設備, 機械設備の修繕更新, 長寿命化改修費用</p> <p>※建物を目標耐用年数(RC80年目, その他は60年)まで維持管理した場合の試算額です。 ※建て替え及び解体費用は試算額へは含みません。</p>	運用コスト計	2,854,717 千円	修繕コスト計	2,774,389 千円	合計	5,629,106 千円
運用コスト計	2,854,717 千円						
修繕コスト計	2,774,389 千円						
合計	5,629,106 千円						

公共施設カルテ 施設別データ

施設基本情報 小学校-35

施設名称	通しNo. 50			高知市立横内小学校	
所在地	横内242番12号		担当部署	学校環境整備課	
開設時期	1998年	利用面積	7,400㎡	施設分類	小学校
目的機能	心身の発達に応じて、義務教育として行われる普通教育のうち基礎的なものを施すことを目的とする。(学校教育法第29条 第四章 小学校)				
避難時指定	指定緊急避難場所 指定避難所				
津波浸水深	0m				

施設収支情報(2022年度)

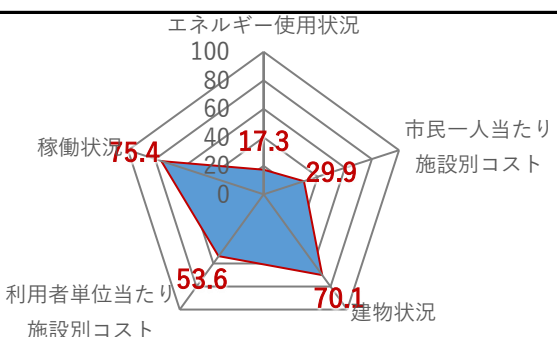
①収入			14 千円
②支出			31,483 千円
③減価償却費			68,480 千円/年
④施設別コスト	[(②+③)-①]		99,949 千円
⑤市民1人当たり施設別コスト	[④÷高知市人口]		312 円/人

利用状況(2022年度)

⑥年間利用数	クラス数	27 組/年
⑦利用数単位当たり施設別コスト	[④÷⑥]	3,701,815 円/組

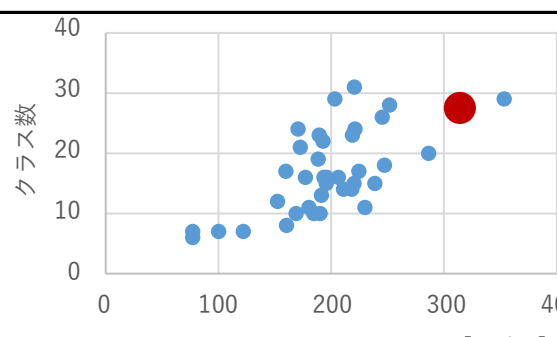
総合評価(2022年度)

レーダーチャート(同分類施設との偏差値を掲載)



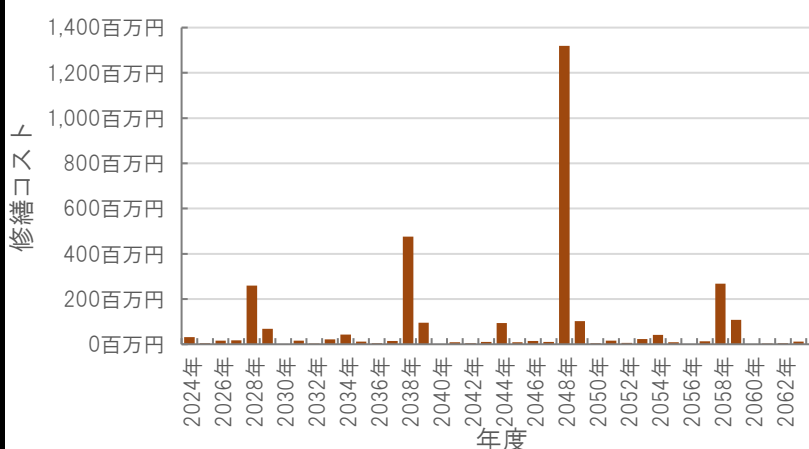
エネルギー使用状況
稼働状況
利用者単位当たり施設別コスト
市民一人当たり施設別コスト
建物状況

二軸グラフ(同分類施設との比較)



クラス数
市民一人当たり施設別コスト[円/人]

維持管理費等試算額



修繕コスト

年度

[今後40年間の試算額合計]

運用コスト計	2,847,059 千円
修繕コスト計	3,165,530 千円
合計	6,012,589 千円

運用コスト: 法令点検, 定期点検, 日常点検, 清掃, 光熱費, 消耗品費等


修繕コスト: 建築, 電気設備, 機械設備の修繕更新, 長寿命化改修費用

※建物を目標耐用年数(RC80年目, その他は60年)まで維持管理した場合の試算額です。

※建て替え及び解体費用は試算額へは含みません。

公共施設カルテ 施設別データ

施設基本情報 小学校-36

施設名称	通しNo. 51 高知市立鏡小学校		
所在地	鏡今井7番地	担当部署	学校環境整備課
開設時期	1983年	利用面積	2,707m ² 施設分類 小学校
目的機能	心身の発達に応じて、義務教育として行われる普通教育のうち基礎的なものを施すことを目的とする。(学校教育法第29条 第四章 小学校)		
避難時指定	指定緊急避難場所 指定避難所		
津波浸水深	0m		

施設収支情報(2022年度)

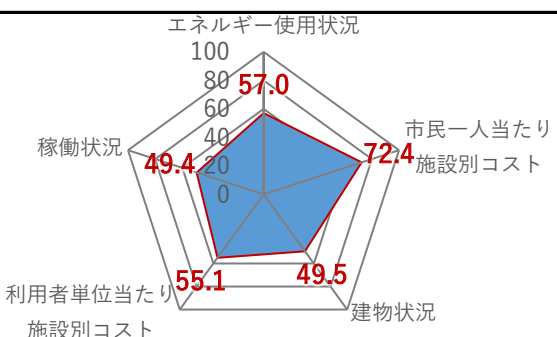
①収入	144 千円
②支出	5,402 千円
③減価償却費	19,425 千円/年
④施設別コスト	$[(②+③)-①]$ 24,683 千円
⑤市民1人当たり施設別コスト	$[④ \div \text{高知市人口}]$ 77 円/人

利用状況(2022年度)

⑥年間利用数	クラス数	7 組/年
⑦利用数単位当たり施設別コスト	$[④ \div ⑥]$	3,526,143 円/組

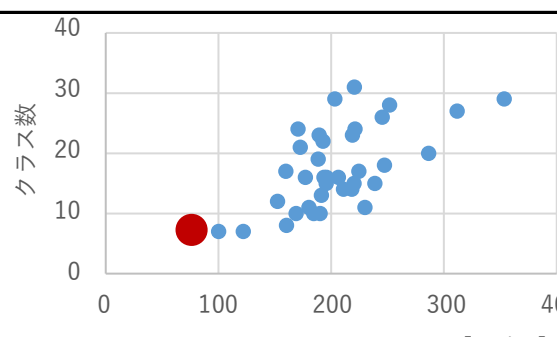
総合評価(2022年度)

レーダーチャート(同分類施設との偏差値を掲載)



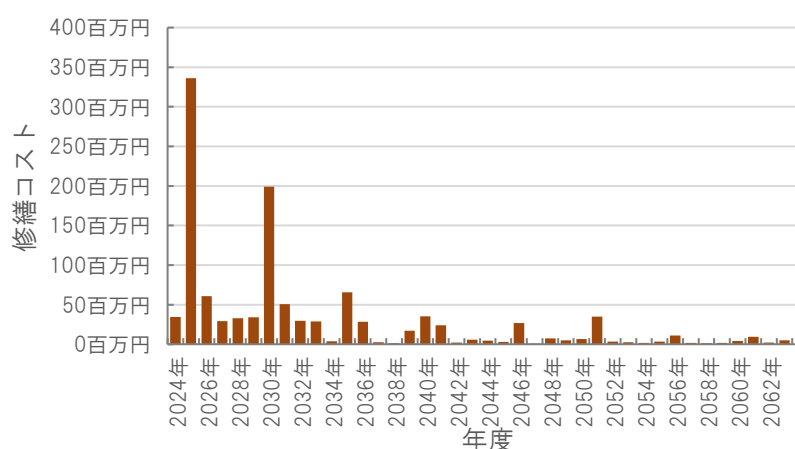
エネルギー使用状況: 57.0
市民一人当たり施設別コスト: 72.4
建物状況: 49.5
利用者単位当たり施設別コスト: 55.1
稼働状況: 49.4

二軸グラフ(同分類施設との比較)



クラス数 (Y軸) vs. 市民一人当たり施設別コスト [円/人] (X軸)

維持管理費等試算額



修繕コスト (Y軸) vs. 年度 (X軸)

[今後40年間の試算額合計]


運用コスト計	1,039,691 千円
修繕コスト計	1,158,440 千円
合計	2,198,131 千円

運用コスト: 法令点検, 定期点検, 日常点検, 清掃, 光熱費, 消耗品費等
修繕コスト: 建築, 電気設備, 機械設備の修繕更新, 長寿命化改修費用

※建物を目標耐用年数(RC80年目, その他は60年)まで維持管理した場合の試算額です。
※建て替え及び解体費用は試算額へは含みません。

公共施設カルテ 施設別データ

施設基本情報 小学校-37

施設名称	通しNo. 52 高知市立春野東小学校		
所在地	春野町東諸木3978番地	担当部署	学校環境整備課
開設時期	1965年	利用面積	6,580㎡
目的機能	心身の発達に応じて、義務教育として行われる普通教育のうち基礎的なものを施すことを目的とする。(学校教育法第29条 第四章 小学校)		
	施設分類	小学校	
避難時指定	指定緊急避難場所 指定避難所		
津波浸水深	1.0~2.0m		

施設収支情報(2022年度)

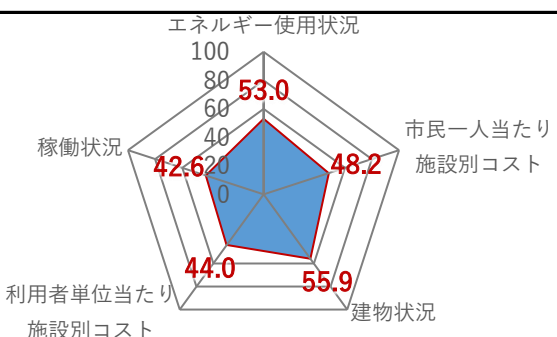
①収入	296 千円		
②支出	25,720 千円		
③減価償却費	42,124 千円/年		
④施設別コスト	[(②+③)-①]		67,548 千円
⑤市民1人当たり施設別コスト	[④÷高知市人口]		211 円/人

利用状況(2022年度)

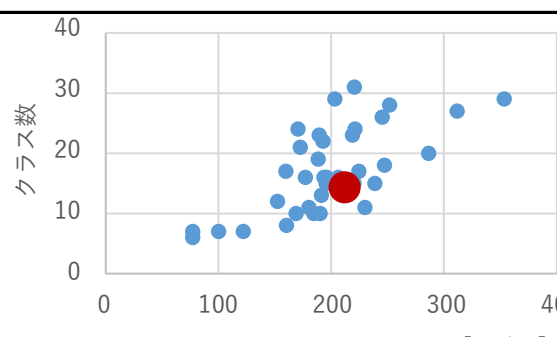
⑥年間利用数	クラス数	14 組/年
⑦利用数単位当たり施設別コスト	[④÷⑥]	
		4,824,857 円/組

総合評価(2022年度)

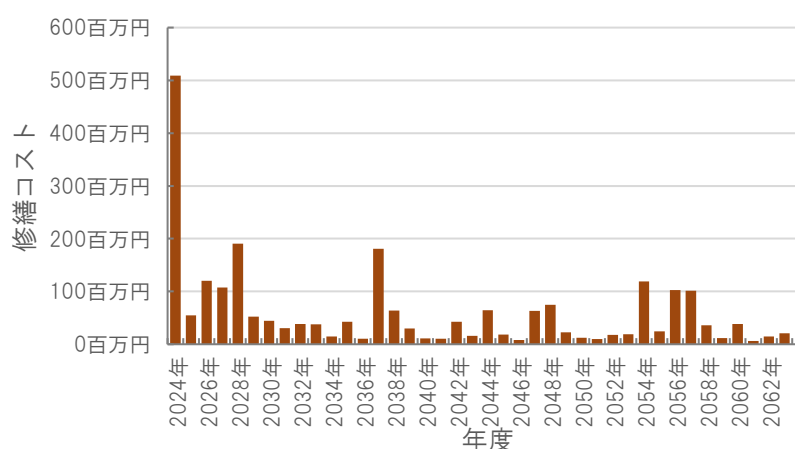
レーダーチャート(同分類施設との偏差値を掲載)



二軸グラフ(同分類施設との比較)



維持管理費等試算額



[今後40年間の試算額合計]

運用コスト計	2,323,506 千円
修繕コスト計	2,393,530 千円
合計	4,717,036 千円

運用コスト: 法令点検, 定期点検, 日常点検, 清掃, 光熱費, 消耗品費等


修繕コスト: 建築, 電気設備, 機械設備の修繕更新, 長寿命化改修費用

※建物を目標耐用年数(RC80年目, その他は60年)まで維持管理した場合の試算額です。

※建て替え及び解体費用は試算額へは含みません。

公共施設カルテ 施設別データ

施設基本情報 小学校-38

施設名称	通しNo. 53 高知市立春野西小学校		
所在地	春野町弘岡中2501番地	担当部署	学校環境整備課
開設時期	1966年	利用面積	4,881㎡ 施設分類 小学校
目的機能	心身の発達に応じて、義務教育として行われる普通教育のうち基礎的なものを施すことを目的とする。(学校教育法第29条 第四章 小学校)		
避難時指定	指定緊急避難場所 指定避難所		
津波浸水深	0m		

施設収支情報(2022年度)


①収入		239 千円
②支出		28,573 千円
③減価償却費		30,749 千円/年
④施設別コスト	$[(②+③)-①]$	59,083 千円
⑤市民1人当たり施設別コスト	$[④ \div \text{高知市人口}]$	184 円/人

利用状況(2022年度)

⑥年間利用数	クラス数	10 組/年
⑦利用数単位当たり施設別コスト	$[④ \div ⑥]$	5,908,300 円/組

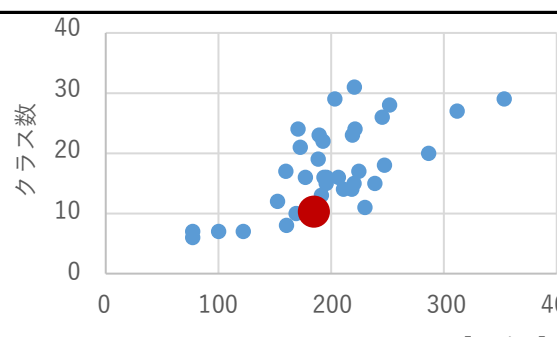
総合評価(2022年度)

レーダーチャート(同分類施設との偏差値を掲載)



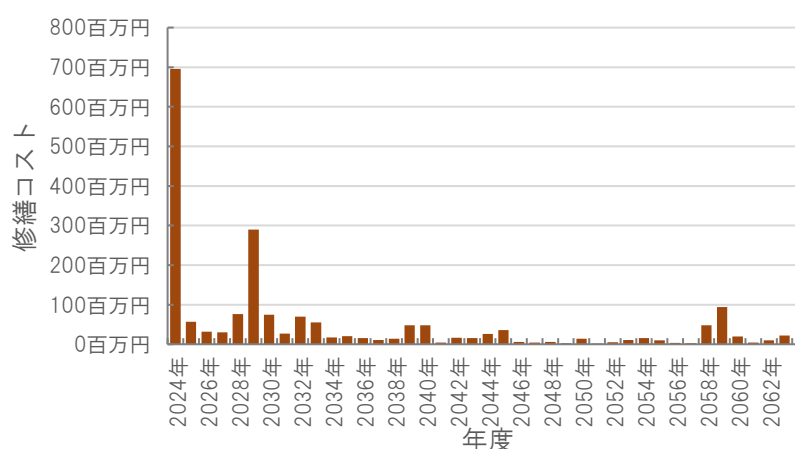
エネルギー使用状況: 45.0
稼働状況: 41.4
利用者単位当たり施設別コスト: 34.8
建物状況: 52.9
市民一人当たり施設別コスト: 53.0

二軸グラフ(同分類施設との比較)



クラス数 (Y軸) vs. 市民一人当たり施設別コスト [円/人] (X軸)

維持管理費等試算額



修繕コスト (Y軸) vs. 年度 (X軸)

[今後40年間の試算額合計]


運用コスト計	1,692,847 千円
修繕コスト計	1,956,286 千円
合計	3,649,133 千円

運用コスト: 法令点検, 定期点検, 日常点検, 清掃, 光熱費, 消耗品費等
修繕コスト: 建築, 電気設備, 機械設備の修繕更新, 長寿命化改修費用

※建物を目標耐用年数(RC80年目, その他は60年)まで維持管理した場合の試算額です。
※建て替え及び解体費用は試算額へは含みません。

公共施設カルテ 施設別データ

施設基本情報 小学校-39

施設名称	通しNo. 54 高知市立はりまや橋小学校		
所在地	はりまや町二丁目14番8号	担当部署	学校環境整備課
開設時期	2013年	利用面積	5,887㎡
目的機能	心身の発達に応じて、義務教育として行われる普通教育のうち基礎的なものを施すことを目的とする。(学校教育法第29条 第四章 小学校)		
	施設分類	小学校	
避難時指定	指定緊急避難場所 指定避難所		
津波浸水深	1.0~2.0m		


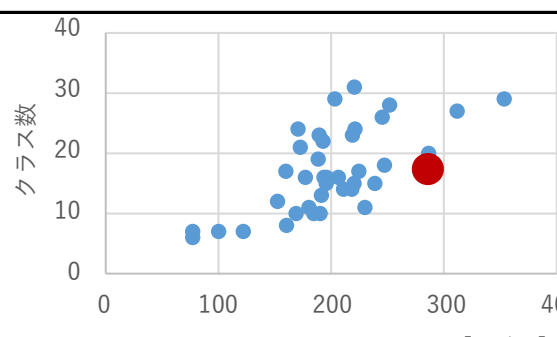
施設収支情報(2022年度)

①収入	343 千円
②支出	42,082 千円
③減価償却費	49,253 千円/年
④施設別コスト	$[(②+③)-①]$ 90,992 千円
⑤市民1人当たり施設別コスト	$[④ \div \text{高知市人口}]$ 284 円/人

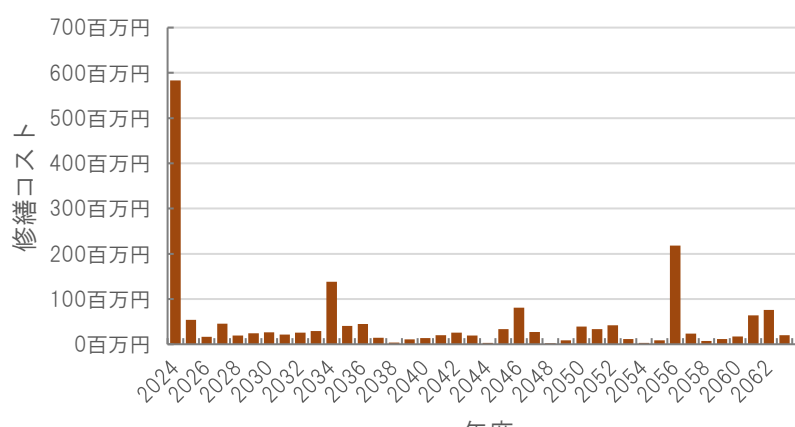
利用状況(2022年度)

⑥年間利用数	クラス数	17 組/年
⑦利用数単位当たり施設別コスト	$[④ \div ⑥]$	5,352,471 円/組


総合評価(2022年度)

<p>レーダーチャート(同分類施設との偏差値を掲載)</p> 	<p>二軸グラフ(同分類施設との比較)</p> 
--	--

維持管理費等試算額

	<p>[今後40年間の試算額合計]</p> <table border="1"> <tr> <td>運用コスト計</td> <td>2,261,853 千円</td> </tr> <tr> <td>修繕コスト計</td> <td>1,906,846 千円</td> </tr> <tr> <td>合計</td> <td>4,168,699 千円</td> </tr> </table> <p>運用コスト: 法令点検, 定期点検, 日常点検, 清掃, 光熱費, 消耗品費等</p> <p>修繕コスト: 建築, 電気設備, 機械設備の修繕更新, 長寿命化改修費用</p> <p>※建物を目標耐用年数(RC80年目, その他は60年)まで維持管理した場合の試算額です。</p> <p>※建て替え及び解体費用は試算額へは含みません。</p>	運用コスト計	2,261,853 千円	修繕コスト計	1,906,846 千円	合計	4,168,699 千円
運用コスト計	2,261,853 千円						
修繕コスト計	1,906,846 千円						
合計	4,168,699 千円						

公共施設カルテ 施設別データ

施設基本情報				中学校-1	
施設名称	通しNo. 55			高知市立城北中学校	
所在地	八反町一丁目8番14号			担当部署	学校環境整備課
開設時期	1947年	利用面積	8,414㎡	施設分類	中学校
目的機能	小学校における教育の基礎の上に、心身の発達に応じて、義務教育として行われる普通教育を施すことを目的とする。(学校教育法第45条第五章 中学校)				
避難時指定	指定緊急避難場所 指定避難所				
津波浸水深	1.0~2.0m				

施設収支情報(2022年度)


①収入			216 千円
②支出			23,039 千円
③減価償却費			38,486 千円/年
④施設別コスト	[(②+③)-①]		61,309 千円
⑤市民1人当たり施設別コスト	[④÷高知市人口]		191 円/人

利用状況(2022年度)

⑥年間利用数	クラス数	15 組/年	
⑦利用数単位当たり施設別コスト	[④÷⑥]		4,087,267 円/組

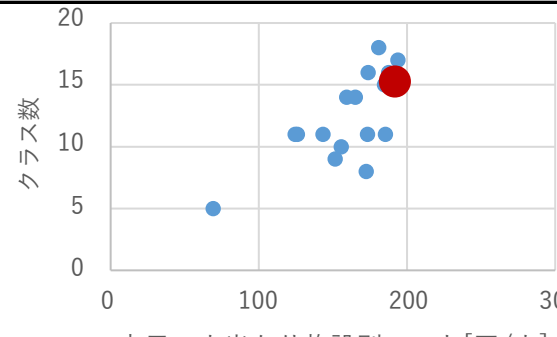
総合評価(2022年度)

レーダーチャート(同分類施設との偏差値を掲載)



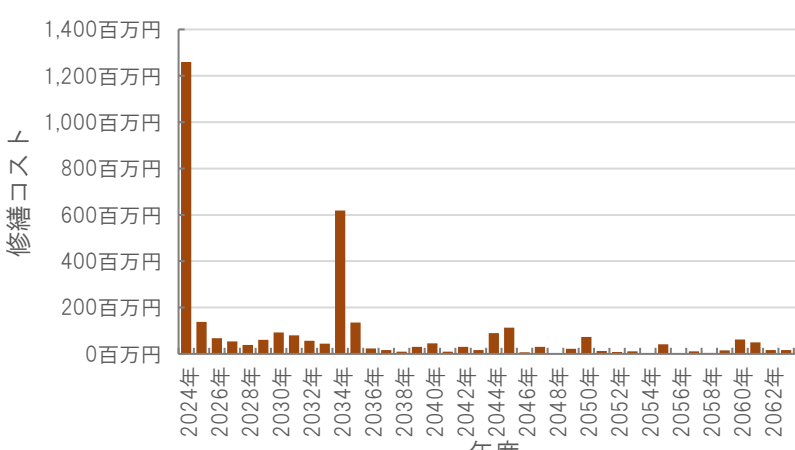
エネルギー使用状況: 52.7
稼働状況: 48.9
利用者単位当たり施設別コスト: 52.4
建物状況: 42.5
市民一人当たり施設別コスト: 40.2

二軸グラフ(同分類施設との比較)



クラス数 (Y軸) vs. 市民一人当たり施設別コスト [円/人] (X軸)

維持管理費等試算額



Y軸: 修繕コスト (百万円)
X軸: 年度

[今後40年間の試算額合計]


運用コスト計	3,307,019 千円
修繕コスト計	3,416,573 千円
合計	6,723,592 千円

運用コスト: 法令点検, 定期点検, 日常点検, 清掃, 光熱費, 消耗品費等
修繕コスト: 建築, 電気設備, 機械設備の修繕更新, 長寿命化改修費用

※建物を目標耐用年数(RC80年目, その他は60年)まで維持管理した場合の試算額です。
※建て替え及び解体費用は試算額へは含みません。

公共施設カルテ 施設別データ

施設基本情報 中学校-2

施設名称	通しNo. 56			高知市立城西中学校	
所在地	大膳町3番4号			担当部署	学校環境整備課
開設時期	1948年	利用面積	6,893㎡	施設分類	中学校
目的機能	小学校における教育の基礎の上に、心身の発達に応じて、義務教育として行われる普通教育を施すことを目的とする。(学校教育法第45条第五章 中学校)				
避難時指定	指定緊急避難場所 指定避難所				
津波浸水深	0~1.0m				

施設収支情報(2022年度)


①収入			360 千円
②支出			21,416 千円
③減価償却費			31,844 千円/年
④施設別コスト	[(②+③)-①]		52,900 千円
⑤市民1人当たり施設別コスト	[④÷高知市人口]		165 円/人

利用状況(2022年度)

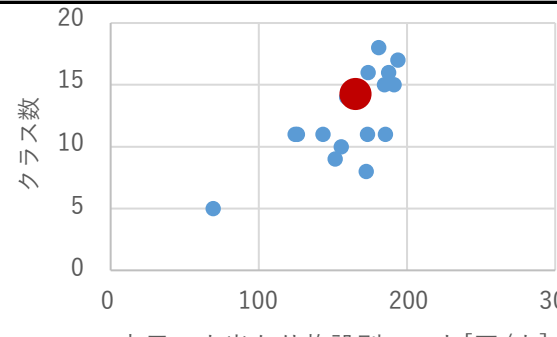
⑥年間利用数	クラス数	14 組/年
⑦利用数単位当たり施設別コスト	[④÷⑥]	3,778,571 円/組

総合評価(2022年度)

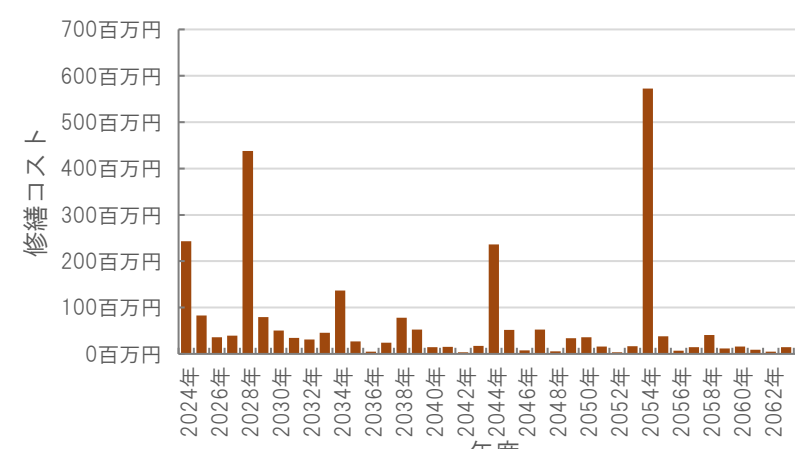
レーダーチャート(同分類施設との偏差値を掲載)



二軸グラフ(同分類施設との比較)



維持管理費等試算額



[今後40年間の試算額合計]

運用コスト計	2,598,883 千円
修繕コスト計	2,639,569 千円
合計	5,238,452 千円

運用コスト: 法令点検, 定期点検, 日常点検, 清掃, 光熱費, 消耗品費等


修繕コスト: 建築, 電気設備, 機械設備の修繕更新, 長寿命化改修費用

※建物を目標耐用年数(RC80年目, その他は60年)まで維持管理した場合の試算額です。

※建て替え及び解体費用は試算額へは含みません。

公共施設カルテ 施設別データ

施設基本情報 中学校-3

施設名称	通しNo. 57 高知市立愛宕中学校				
所在地	相模町1番54号	担当部署	学校環境整備課		
開設時期	1956年	利用面積	8,601㎡	施設分類	中学校
目的機能	小学校における教育の基礎の上に、心身の発達に応じて、義務教育として行われる普通教育を施すことを目的とする。(学校教育法第45条第五章 中学校)				
避難時指定	指定緊急避難場所 指定避難所				
津波浸水深	1.0~2.0m				

施設収支情報(2022年度)


①収入	288 千円
②支出	24,161 千円
③減価償却費	36,283 千円/年
④施設別コスト	$[(②+③)-①]$ 60,156 千円
⑤市民1人当たり施設別コスト	$[④ \div \text{高知市人口}]$ 188 円/人

利用状況(2022年度)

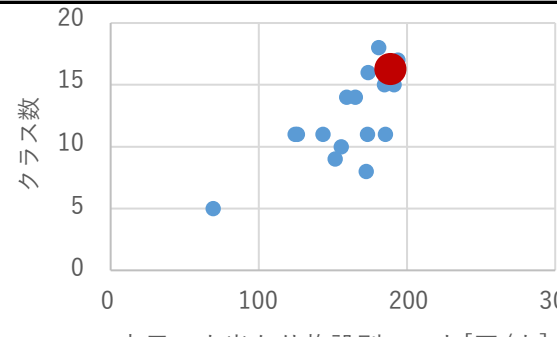
⑥年間利用数	クラス数	16 組/年
⑦利用数単位当たり施設別コスト	$[④ \div ⑥]$	3,759,750 円/組

総合評価(2022年度)

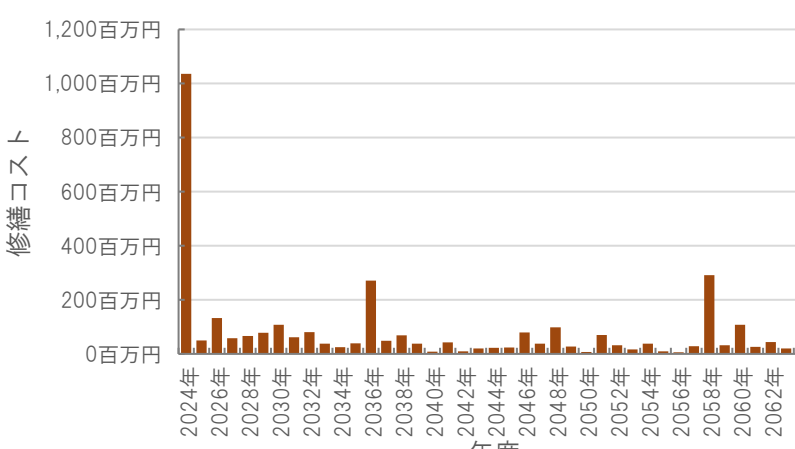
レーダーチャート(同分類施設との偏差値を掲載)



二軸グラフ(同分類施設との比較)



維持管理費等試算額



[今後40年間の試算額合計]


運用コスト計	2,927,631 千円
修繕コスト計	3,289,796 千円
合計	6,217,427 千円

運用コスト: 法令点検, 定期点検, 日常点検, 清掃, 光熱費, 消耗品費等
修繕コスト: 建築, 電気設備, 機械設備の修繕更新, 長寿命化改修費用

※建物を目標耐用年数(RC80年目, その他は60年)まで維持管理した場合の試算額です。
※建て替え及び解体費用は試算額へは含みません。

公共施設カルテ 施設別データ

施設基本情報 中学校-4

施設名称	通しNo. 58			高知市立城東中学校	
所在地	江陽町1番20号			担当部署	学校環境整備課
開設時期	1947年	利用面積	7,913㎡	施設分類	中学校
目的機能	小学校における教育の基礎の上に、心身の発達に応じて、義務教育として行われる普通教育を施すことを目的とする。(学校教育法第45条第五章 中学校)				
避難時指定	指定緊急避難場所 指定避難所				
津波浸水深	2.0~3.0m				

施設収支情報(2022年度)


①収入				393 千円
②支出				23,798 千円
③減価償却費				32,261 千円/年
④施設別コスト	[(②+③)-①]			55,666 千円
⑤市民1人当たり施設別コスト	[④÷高知市人口]			174 円/人

利用状況(2022年度)

⑥年間利用数				クラス数	16 組/年
⑦利用数単位当たり施設別コスト	[④÷⑥]			3,479,125 円/組	

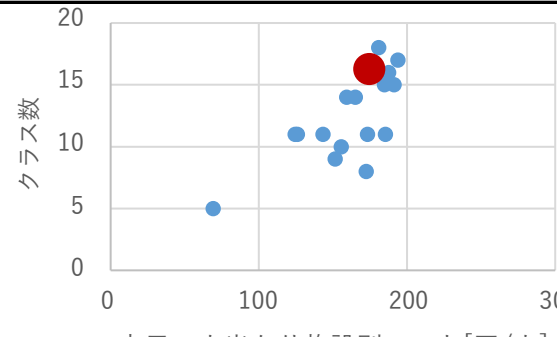
総合評価(2022年度)

レーダーチャート(同分類施設との偏差値を掲載)



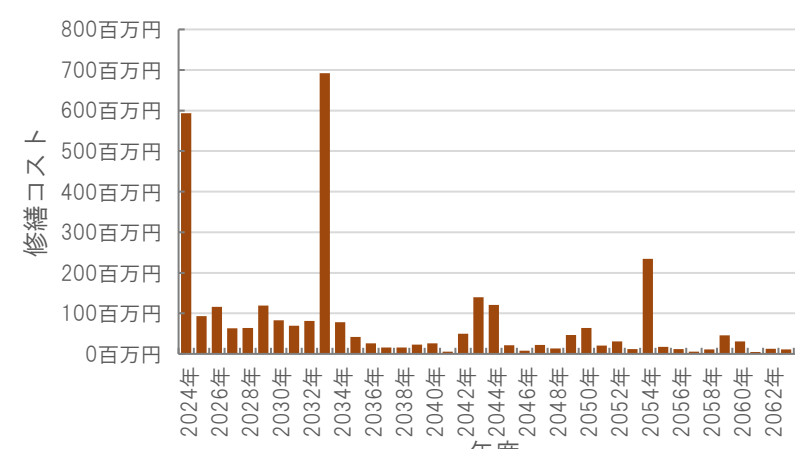
エネルギー使用状況: 55.5
 稼働状況: 55.0
 利用者単位当たり施設別コスト: 58.9
 建物状況: 55.1
 市民一人当たり施設別コスト: 45.9

二軸グラフ(同分類施設との比較)



クラス数 (縦軸) vs 市民一人当たり施設別コスト [円/人] (横軸)

維持管理費等試算額



修繕コスト (百万円) vs 年度

[今後40年間の試算額合計]


運用コスト計	2,752,649 千円
修繕コスト計	3,141,315 千円
合計	5,893,964 千円

運用コスト: 法令点検, 定期点検, 日常点検, 清掃, 光熱費, 消耗品費等
 修繕コスト: 建築, 電気設備, 機械設備の修繕更新, 長寿命化改修費用

※建物を目標耐用年数(RC80年目, その他は60年)まで維持管理した場合の試算額です。
 ※建て替え及び解体費用は試算額へは含みません。

公共施設カルテ 施設別データ

施設基本情報 中学校-5

施設名称	通しNo. 59 高知市立潮江中学校				
所在地	塩屋崎町一丁目2番20号		担当部署	学校環境整備課	
開設時期	1949年	利用面積	8,348㎡	施設分類	中学校
目的機能	小学校における教育の基礎の上に、心身の発達に応じて、義務教育として行われる普通教育を施すことを目的とする。(学校教育法第45条第五章 中学校)				
避難時指定	指定緊急避難場所 指定避難所				
津波浸水深	2.0~3.0m				

施設収支情報(2022年度)

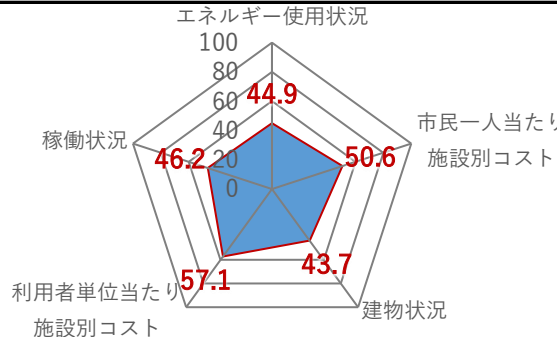
①収入	443 千円		
②支出	21,755 千円		
③減価償却費	29,754 千円/年		
④施設別コスト	[(②+③)-①]		51,066 千円
⑤市民1人当たり施設別コスト	[④÷高知市人口]		159 円/人

利用状況(2022年度)

⑥年間利用数	クラス数	14 組/年	
⑦利用数単位当たり施設別コスト	[④÷⑥]		3,647,571 円/組

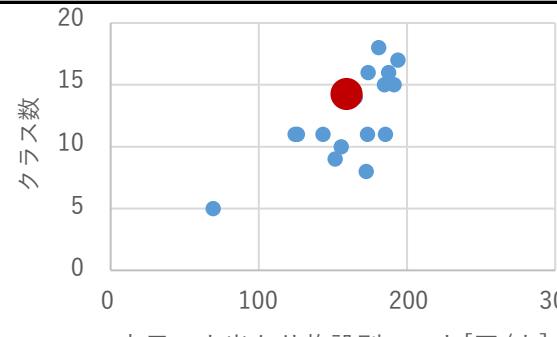
総合評価(2022年度)

レーダーチャート(同分類施設との偏差値を掲載)



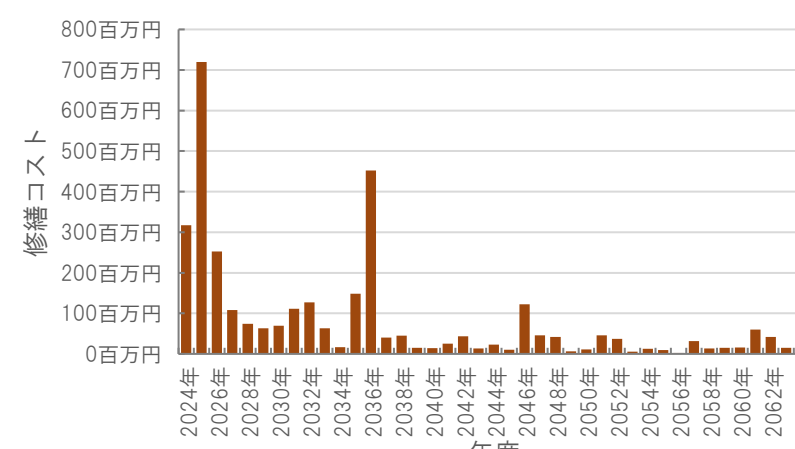
エネルギー使用状況: 44.9
 稼働状況: 46.2
 利用者単位当たり施設別コスト: 57.1
 建物状況: 43.7
 市民一人当たり施設別コスト: 50.6

二軸グラフ(同分類施設との比較)



クラス数 (縦軸) vs 市民一人当たり施設別コスト [円/人] (横軸)

維持管理費等試算額



修繕コスト (百万円) vs 年度

[今後40年間の試算額合計]


運用コスト計	3,176,476 千円
修繕コスト計	3,284,901 千円
合計	6,461,377 千円

運用コスト: 法令点検, 定期点検, 日常点検, 清掃, 光熱費, 消耗品費等
 修繕コスト: 建築, 電気設備, 機械設備の修繕更新, 長寿命化改修費用

※建物を目標耐用年数(RC80年目, その他は60年)まで維持管理した場合の試算額です。
 ※建て替え及び解体費用は試算額へは含みません。

公共施設カルテ 施設別データ

施設基本情報 中学校-6

施設名称	通しNo. 60			高知市立一宮中学校	
所在地	一宮南町一丁目3番1号			担当部署	学校環境整備課
開設時期	1947年	利用面積	8,598㎡	施設分類	中学校
目的機能	小学校における教育の基礎の上に、心身の発達に応じて、義務教育として行われる普通教育を施すことを目的とする。(学校教育法第45条第五章 中学校)				
避難時指定	指定緊急避難場所 指定避難所				
津波浸水深	2.0~3.0m				

施設収支情報(2022年度)


①収入				461 千円
②支出				28,541 千円
③減価償却費				34,071 千円/年
④施設別コスト	[(②+③)-①]			62,151 千円
⑤市民1人当たり施設別コスト	[④÷高知市人口]			194 円/人

利用状況(2022年度)

⑥年間利用数				クラス数	17 組/年
⑦利用数単位当たり施設別コスト	[④÷⑥]			3,655,941 円/組	

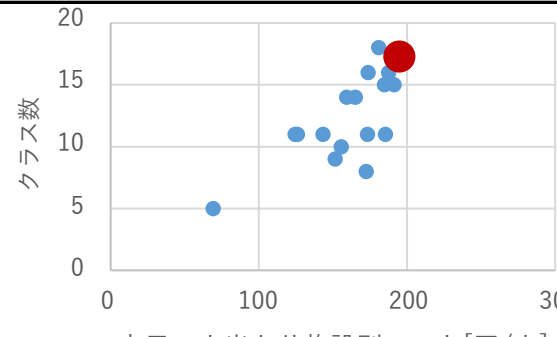
総合評価(2022年度)

レーダーチャート(同分類施設との偏差値を掲載)



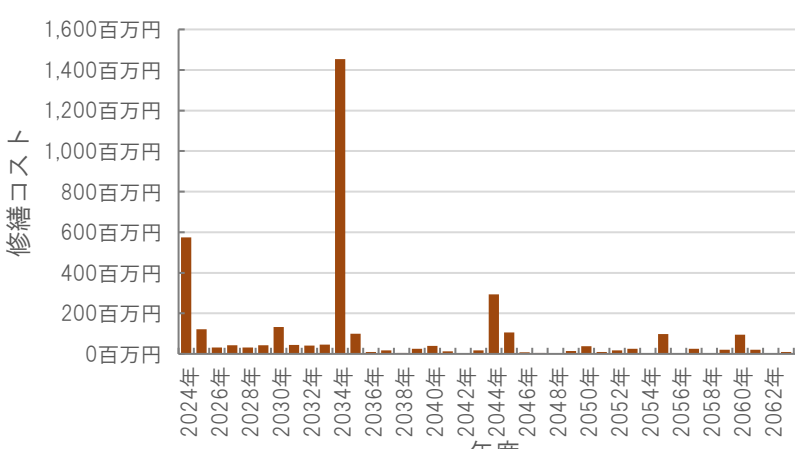
エネルギー使用状況: 46.9
市民一人当たり施設別コスト: 39.3
建物状況: 66.6
利用者単位当たり施設別コスト: 57.0
稼働状況: 53.8

二軸グラフ(同分類施設との比較)



クラス数 (Y軸) vs. 市民一人当たり施設別コスト [円/人] (X軸)

維持管理費等試算額



修繕コスト (百万円) vs. 年度

[今後40年間の試算額合計]

運用コスト計	3,307,760 千円
修繕コスト計	3,581,060 千円
合計	6,888,820 千円

運用コスト: 法令点検, 定期点検, 日常点検, 清掃, 光熱費, 消耗品費等
修繕コスト: 建築, 電気設備, 機械設備の修繕更新, 長寿命化改修費用

※建物を目標耐用年数(RC80年目, その他は60年)まで維持管理した場合の試算額です。
※建て替え及び解体費用は試算額へは含みません。

公共施設カルテ 施設別データ

施設基本情報 中学校-7

施設名称	高知市立青柳中学校				
所在地	通しNo. 61	五台山3923番地	担当部署	学校環境整備課	
開設時期	1947年	利用面積	5,730㎡	施設分類	中学校
目的機能	小学校における教育の基礎の上に、心身の発達に応じて、義務教育として行われる普通教育を施すことを目的とする。(学校教育法第45条第五章 中学校)				
避難時指定	指定緊急避難場所 指定避難所				
津波浸水深	2.0~3.0m				



施設収支情報(2022年度)

①収入	329 千円
②支出	20,182 千円
③減価償却費	28,734 千円/年
④施設別コスト	$[(②+③)-①]$ 48,587 千円
⑤市民1人当たり施設別コスト	$[④ \div \text{高知市人口}]$ 151 円/人

利用状況(2022年度)

⑥年間利用数	クラス数	9 組/年
⑦利用数単位当たり施設別コスト	$[④ \div ⑥]$	5,398,556 円/組

総合評価(2022年度)

レーダーチャート(同分類施設との偏差値を掲載)

エネルギー使用状況: 49.4
 稼働状況: 43.5
 利用者単位当たり施設別コスト: 38.2
 市民一人当たり施設別コスト: 53.1
 建物状況: 35.6

二軸グラフ(同分類施設との比較)

クラス数 (縦軸) vs. 市民一人当たり施設別コスト [円/人] (横軸)

維持管理費等試算額

修繕コスト (百万円) vs. 年度

[今後40年間の試算額合計]


運用コスト計	2,204,561 千円
修繕コスト計	2,318,373 千円
合計	4,522,934 千円

運用コスト: 法令点検, 定期点検, 日常点検, 清掃, 光熱費, 消耗品費等
 修繕コスト: 建築, 電気設備, 機械設備の修繕更新, 長寿命化改修費用

※建物を目標耐用年数(RC80年目, その他は60年)まで維持管理した場合の試算額です。
 ※建て替え及び解体費用は試算額へは含みません。

公共施設カルテ 施設別データ

施設基本情報 中学校-8

施設名称	高知市立朝倉中学校				
所在地	通しNo. 62	朝倉丁604番1号	担当部署	学校環境整備課	
開設時期	1947年	利用面積	6,864㎡	施設分類	中学校
目的機能	小学校における教育の基礎の上に、心身の発達に応じて、義務教育として行われる普通教育を施すことを目的とする。(学校教育法第45条第五章 中学校)				
避難時指定	指定緊急避難場所 指定避難所				
津波浸水深	0m				

施設収支情報(2022年度)


①収入	364 千円
②支出	25,512 千円
③減価償却費	34,071 千円/年
④施設別コスト	$[(②+③)-①]$ 59,219 千円
⑤市民1人当たり施設別コスト	$[④ \div \text{高知市人口}]$ 185 円/人

利用状況(2022年度)

⑥年間利用数	クラス数	15 組/年
⑦利用数単位当たり施設別コスト	$[④ \div ⑥]$	3,947,933 円/組

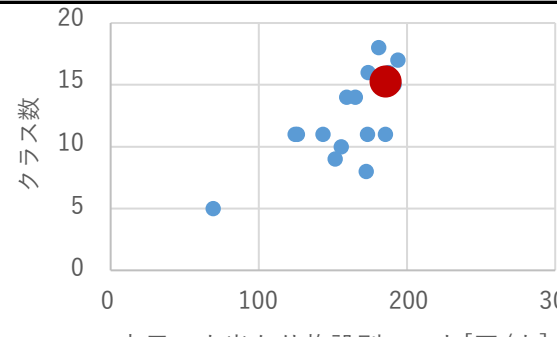
総合評価(2022年度)

レーダーチャート(同分類施設との偏差値を掲載)



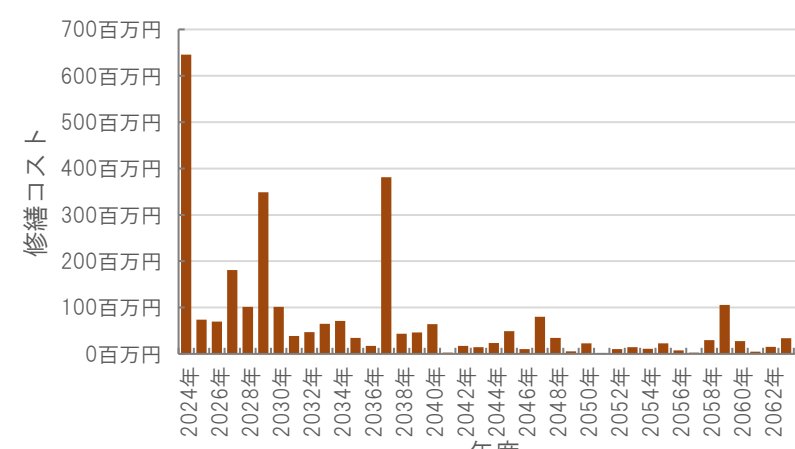
エネルギー使用状況: 42.7
 稼働状況: 59.1
 利用者単位当たり施設別コスト: 53.9
 建物状況: 36.9
 市民一人当たり施設別コスト: 42.3

二軸グラフ(同分類施設との比較)



クラス数 (縦軸) vs. 市民一人当たり施設別コスト [円/人] (横軸)

維持管理費等試算額



年度: 2024年, 2026年, 2028年, 2030年, 2032年, 2034年, 2036年, 2038年, 2040年, 2042年, 2044年, 2046年, 2048年, 2050年, 2052年, 2054年, 2056年, 2058年, 2060年, 2062年

【今後40年間の試算額合計】


運用コスト計	2,503,397 千円
修繕コスト計	2,880,013 千円
合計	5,383,411 千円

運用コスト: 法令点検, 定期点検, 日常点検, 清掃, 光熱費, 消耗品費等
 修繕コスト: 建築, 電気設備, 機械設備の修繕更新, 長寿命化改修費用

※建物を目標耐用年数(RC80年目, その他は60年)まで維持管理した場合の試算額です。
 ※建て替え及び解体費用は試算額へは含みません。

公共施設カルテ 施設別データ

施設基本情報 中学校-9

施設名称	通しNo. 63 高知市立三里中学校				
所在地	仁井田3363番地	担当部署	学校環境整備課		
開設時期	1947年	利用面積	7,329㎡	施設分類	中学校
目的機能	小学校における教育の基礎の上に、心身の発達に応じて、義務教育として行われる普通教育を施すことを目的とする。(学校教育法第45条第五章 中学校)				
避難時指定	指定緊急避難場所 指定避難所				
津波浸水深	3.0m～				

施設収支情報(2022年度)

①収入	120 千円			
②支出	28,766 千円			
③減価償却費	30,792 千円/年			
④施設別コスト	[(②+③)-①]		59,438 千円	
⑤市民1人当たり施設別コスト	[④÷高知市人口]		185 円/人	

利用状況(2022年度)

⑥年間利用数	クラス数	11 組/年	
⑦利用数単位当たり施設別コスト	[④÷⑥]		5,403,455 円/組

総合評価(2022年度)

レーダーチャート(同分類施設との偏差値を掲載)

エネルギー使用状況: 56.5
稼働状況: 41.7
利用者単位当たり施設別コスト: 38.2
建物状況: 53.9
市民一人当たり施設別コスト: 42.1

二軸グラフ(同分類施設との比較)

クラス数 (Y軸) vs 市民一人当たり施設別コスト [円/人] (X軸)

維持管理費等試算額

Y軸: 修繕コスト (百万円)
X軸: 年度

[今後40年間の試算額合計]


運用コスト計	2,790,578 千円
修繕コスト計	3,151,206 千円
合計	5,941,784 千円

運用コスト: 法令点検, 定期点検, 日常点検, 清掃, 光熱費, 消耗品費等
修繕コスト: 建築, 電気設備, 機械設備の修繕更新, 長寿命化改修費用

※建物を目標耐用年数(RC80年目, その他は60年)まで維持管理した場合の試算額です。
※建て替え及び解体費用は試算額へは含みません。

公共施設カルテ 施設別データ

施設基本情報 中学校-10

施設名称	通しNo. 64			高知市立南海中学校	
所在地	長浜5235番地		担当部署	学校環境整備課	
開設時期	1947年	利用面積	8,304㎡	施設分類	中学校
目的機能	小学校における教育の基礎の上に、心身の発達に応じて、義務教育として行われる普通教育を施すことを目的とする。(学校教育法第45条第五章 中学校)				
避難時指定	指定緊急避難場所 指定避難所				
津波浸水深	2.0~3.0m				

施設収支情報(2022年度)

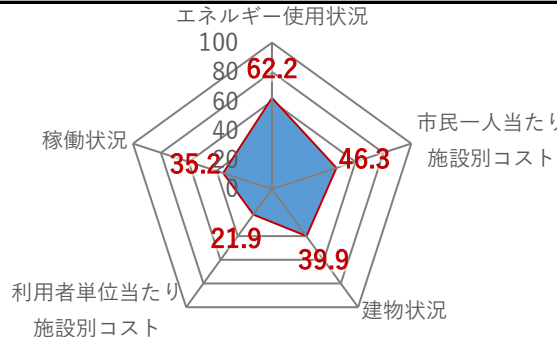
①収入			264 千円
②支出			22,160 千円
③減価償却費			33,412 千円/年
④施設別コスト	[(②+③)-①]		55,308 千円
⑤市民1人当たり施設別コスト	[④÷高知市人口]		172 円/人

利用状況(2022年度)

⑥年間利用数	クラス数	8 組/年
⑦利用数単位当たり施設別コスト	[④÷⑥]	6,913,500 円/組

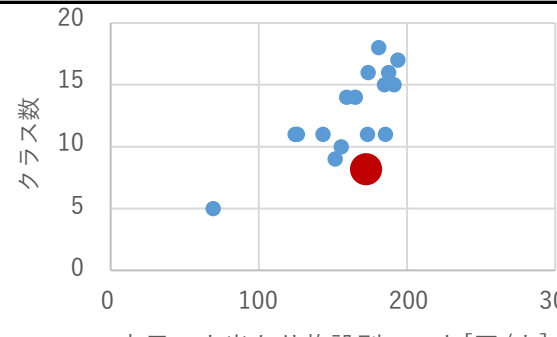
総合評価(2022年度)

レーダーチャート(同分類施設との偏差値を掲載)



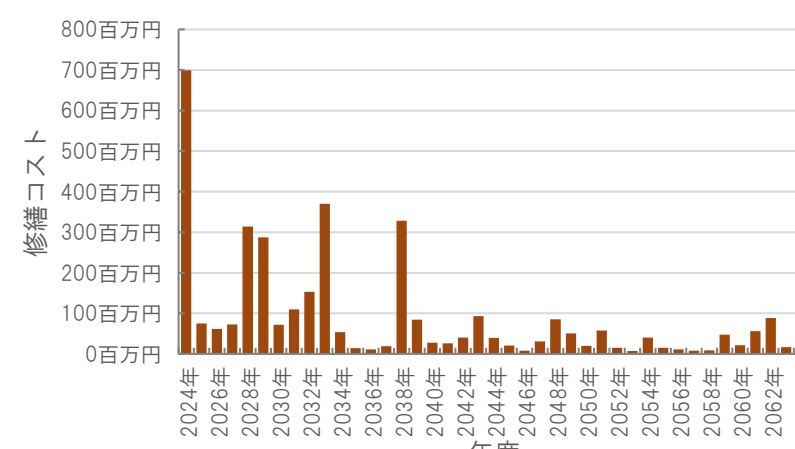
エネルギー使用状況: 62.2
市民一人当たり施設別コスト: 46.3
建物状況: 39.9
利用者単位当たり施設別コスト: 21.9
稼働状況: 35.2

二軸グラフ(同分類施設との比較)



クラス数 (縦軸) vs. 市民一人当たり施設別コスト [円/人] (横軸)

維持管理費等試算額



[今後40年間の試算額合計]

運用コスト計	3,124,525 千円
修繕コスト計	3,558,767 千円
合計	6,683,292 千円

運用コスト: 法令点検, 定期点検, 日常点検, 清掃, 光熱費, 消耗品費等


修繕コスト: 建築, 電気設備, 機械設備の修繕更新, 長寿命化改修費用

※建物を目標耐用年数(RC80年目, その他は60年)まで維持管理した場合の試算額です。

※建て替え及び解体費用は試算額へは含みません。

公共施設カルテ 施設別データ

施設基本情報 中学校-11

施設名称	通しNo. 65			高知市立西部中学校	
所在地	鴨部一丁目9番1号			担当部署	学校環境整備課
開設時期	1961年	利用面積	8,410㎡	施設分類	中学校
目的機能	小学校における教育の基礎の上に、心身の発達に応じて、義務教育として行われる普通教育を施すことを目的とする。(学校教育法第45条第五章 中学校)				
避難時指定	指定緊急避難場所 指定避難所				
津波浸水深	0m				

施設収支情報(2022年度)


①収入			467 千円
②支出			23,510 千円
③減価償却費			34,906 千円/年
④施設別コスト	[(②+③)-①]		57,949 千円
⑤市民1人当たり施設別コスト	[④÷高知市人口]		181 円/人

利用状況(2022年度)

⑥年間利用数	クラス数	18 組/年
⑦利用数単位当たり施設別コスト	[④÷⑥]	3,219,389 円/組

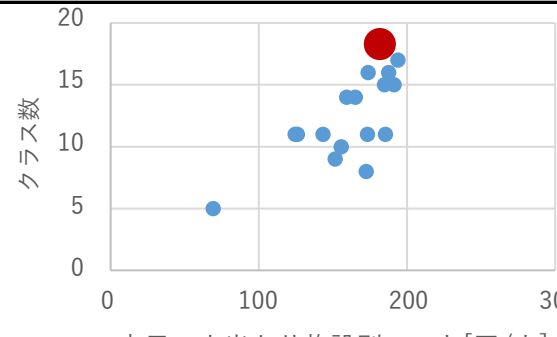
総合評価(2022年度)

レーダーチャート(同分類施設との偏差値を掲載)



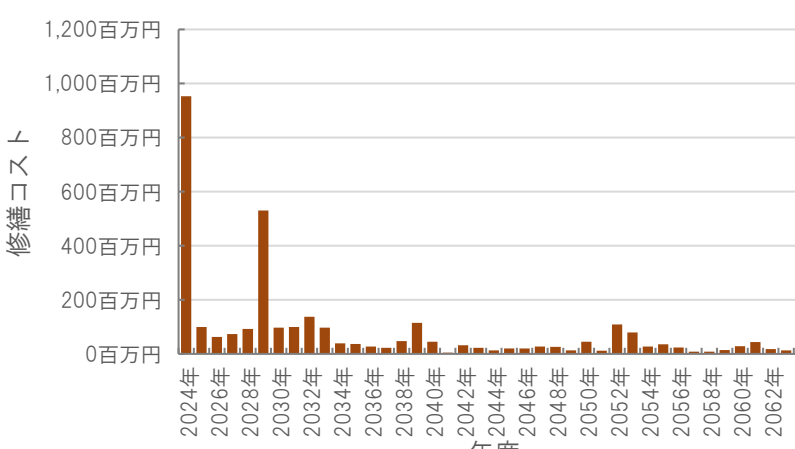
エネルギー使用状況: 50.7
市民一人当たり施設別コスト: 43.6
建物状況: 50.1
利用者単位当たり施設別コスト: 61.8
稼働状況: 58.0

二軸グラフ(同分類施設との比較)



クラス数 (縦軸) vs. 市民一人当たり施設別コスト [円/人] (横軸)

維持管理費等試算額



単位: 100百万円

[今後40年間の試算額合計]


運用コスト計	2,781,973 千円
修繕コスト計	3,216,528 千円
合計	5,998,502 千円

運用コスト: 法令点検, 定期点検, 日常点検, 清掃, 光熱費, 消耗品費等
修繕コスト: 建築, 電気設備, 機械設備の修繕更新, 長寿命化改修費用

※建物を目標耐用年数(RC80年目, その他は60年)まで維持管理した場合の試算額です。
※建て替え及び解体費用は試算額へは含みません。

公共施設カルテ 施設別データ

施設基本情報 中学校-12

施設名称	通しNo. 66 高知市立介良中学校				
所在地	介良乙2620番地		担当部署	学校環境整備課	
開設時期	1947年	利用面積	6,666㎡	施設分類	中学校
目的機能	小学校における教育の基礎の上に、心身の発達に応じて、義務教育として行われる普通教育を施すことを目的とする。(学校教育法第45条第五章 中学校)				
避難時指定	指定緊急避難場所 指定避難所				
津波浸水深	2.0~3.0m				

施設収支情報(2022年度)


①収入	288 千円		
②支出	15,999 千円		
③減価償却費	30,226 千円/年		
④施設別コスト	[(②+③)-①]		45,937 千円
⑤市民1人当たり施設別コスト	[④÷高知市人口]		143 円/人

利用状況(2022年度)

⑥年間利用数	クラス数	11 組/年	
⑦利用数単位当たり施設別コスト	[④÷⑥]		4,176,091 円/組

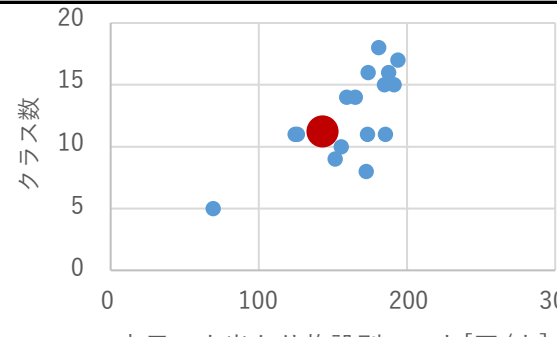
総合評価(2022年度)

レーダーチャート(同分類施設との偏差値を掲載)



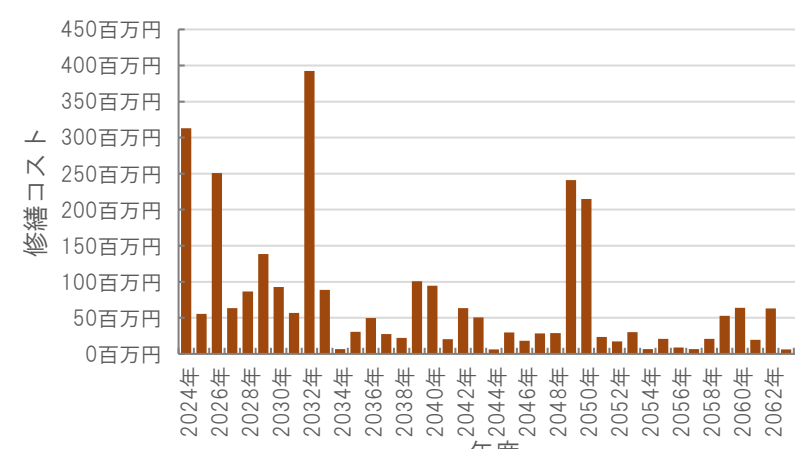
エネルギー使用状況: 57.9
市民一人当たり施設別コスト: 55.8
建物状況: 43.0
利用者単位当たり施設別コスト: 51.4
稼働状況: 45.5

二軸グラフ(同分類施設との比較)



クラス数 (縦軸) vs. 市民一人当たり施設別コスト [円/人] (横軸)

維持管理費等試算額



年度: 2024年, 2026年, 2028年, 2030年, 2032年, 2034年, 2036年, 2038年, 2040年, 2042年, 2044年, 2046年, 2048年, 2050年, 2052年, 2054年, 2056年, 2058年, 2060年, 2062年

【今後40年間の試算額合計】

運用コスト計	2,538,767 千円
修繕コスト計	2,912,487 千円
合計	5,451,254 千円

運用コスト: 法令点検, 定期点検, 日常点検, 清掃, 光熱費, 消耗品費等
修繕コスト: 建築, 電気設備, 機械設備の修繕更新, 長寿命化改修費用

※建物を目標耐用年数(RC80年目, その他は60年)まで維持管理した場合の試算額です。
※建て替え及び解体費用は試算額へは含みません。

公共施設カルテ 施設別データ

施設基本情報 中学校-13

施設名称	高知市立大津中学校				
所在地	通しNo. 67 大津乙740番1号	担当部署	学校環境整備課		
開設時期	1947年	利用面積	4,576㎡	施設分類	中学校
目的機能	小学校における教育の基礎の上に、心身の発達に応じて、義務教育として行われる普通教育を施すことを目的とする。(学校教育法第45条第五章 中学校)				
避難時指定	指定緊急避難場所 指定避難所				
津波浸水深	2.0~3.0m				



施設収支情報(2022年度)

①収入	288 千円
②支出	17,271 千円
③減価償却費	22,905 千円/年
④施設別コスト	$[(②+③)-①]$ 39,888 千円
⑤市民1人当たり施設別コスト	$[④ \div \text{高知市人口}]$ 124 円/人

利用状況(2022年度)

⑥年間利用数	クラス数	11 組/年
⑦利用数単位当たり施設別コスト	$[④ \div ⑥]$	3,626,182 円/組

総合評価(2022年度)

レーダーチャート(同分類施設との偏差値を掲載)

二軸グラフ(同分類施設との比較)

維持管理費等試算額

[今後40年間の試算額合計]


運用コスト計	1,760,275 千円
修繕コスト計	2,026,808 千円
合計	3,787,083 千円

運用コスト: 法令点検, 定期点検, 日常点検, 清掃, 光熱費, 消耗品費等
 修繕コスト: 建築, 電気設備, 機械設備の修繕更新, 長寿命化改修費用

※建物を目標耐用年数(RC80年目, その他は60年)まで維持管理した場合の試算額です。
 ※建て替え及び解体費用は試算額へは含みません。

公共施設カルテ 施設別データ

施設基本情報 中学校-14

施設名称		高知市立旭中学校			
通しNo. 68					
所在地	口細山164番1号		担当部署	学校環境整備課	
開設時期	1984年	利用面積	6,014㎡	施設分類	中学校
目的機能	小学校における教育の基礎の上に、心身の発達に応じて、義務教育として行われる普通教育を施すことを目的とする。(学校教育法第45条第五章 中学校)				
避難時指定	指定緊急避難場所 指定避難所				
津波浸水深	0m				

施設収支情報(2022年度)


①収入	312 千円	
②支出	14,120 千円	
③減価償却費	26,585 千円/年	
④施設別コスト	[(②+③)-①] 40,393 千円	
⑤市民1人当たり施設別コスト	[④÷高知市人口] 126 円/人	

利用状況(2022年度)

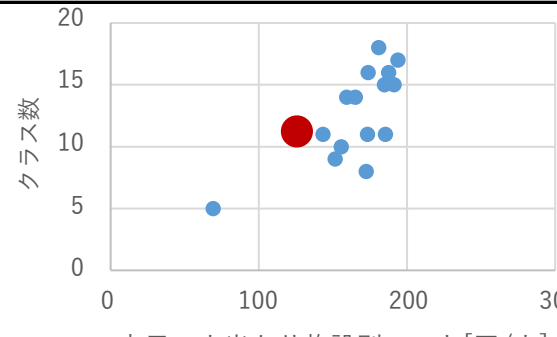
⑥年間利用数	クラス数	11 組/年
⑦利用数単位当たり施設別コスト	[④÷⑥] 3,672,091 円/組	

総合評価(2022年度)

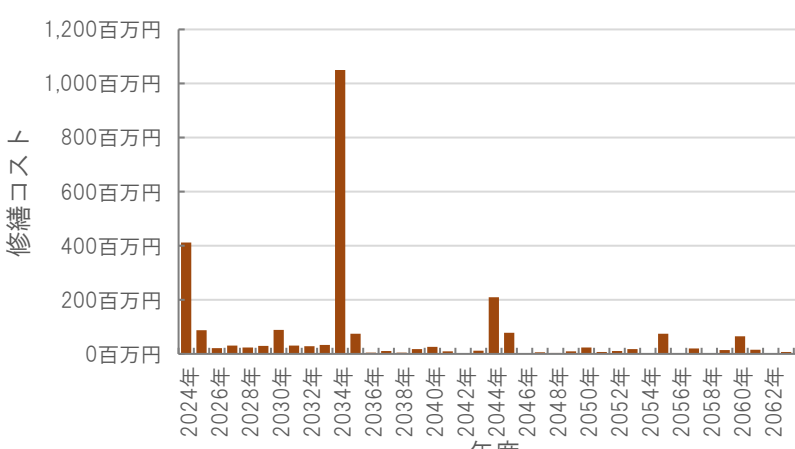
レーダーチャート(同分類施設との偏差値を掲載)



二軸グラフ(同分類施設との比較)



維持管理費等試算額



[今後40年間の試算額合計]


運用コスト計	2,313,917 千円
修繕コスト計	2,562,514 千円
合計	4,876,431 千円

運用コスト: 法令点検, 定期点検, 日常点検, 清掃, 光熱費, 消耗品費等
修繕コスト: 建築, 電気設備, 機械設備の修繕更新, 長寿命化改修費用

※建物を目標耐用年数(RC80年目, その他は60年)まで維持管理した場合の試算額です。
※建て替え及び解体費用は試算額へは含みません。

公共施設カルテ 施設別データ

施設基本情報 中学校-15

施設名称	通しNo. 69			高知市立横浜中学校	
所在地	横浜新町一丁目401番地			担当部署	学校環境整備課
開設時期	1990年	利用面積	6,855㎡	施設分類	中学校
目的機能	小学校における教育の基礎の上に、心身の発達に応じて、義務教育として行われる普通教育を施すことを目的とする。(学校教育法第45条第五章 中学校)				
避難時指定	指定緊急避難場所 指定避難所				
津波浸水深	0m				

施設収支情報(2022年度)

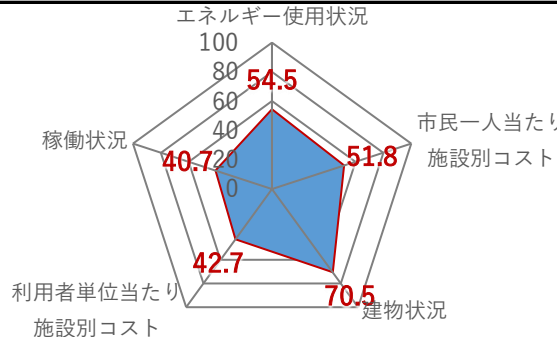
①収入	354 千円	
②支出	21,942 千円	
③減価償却費	28,291 千円/年	
④施設別コスト	[(②+③)-①] 49,879 千円	
⑤市民1人当たり施設別コスト	[④÷高知市人口] 156 円/人	

利用状況(2022年度)

⑥年間利用数	クラス数	10 組/年
⑦利用数単位当たり施設別コスト	[④÷⑥] 4,987,900 円/組	

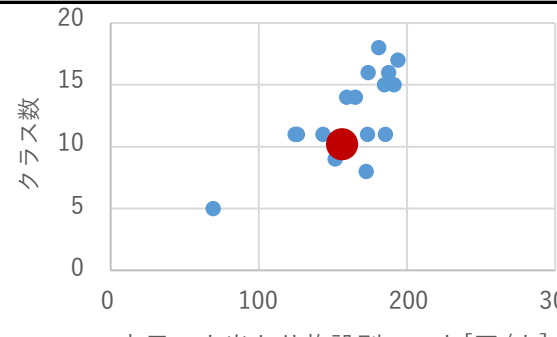
総合評価(2022年度)

レーダーチャート(同分類施設との偏差値を掲載)



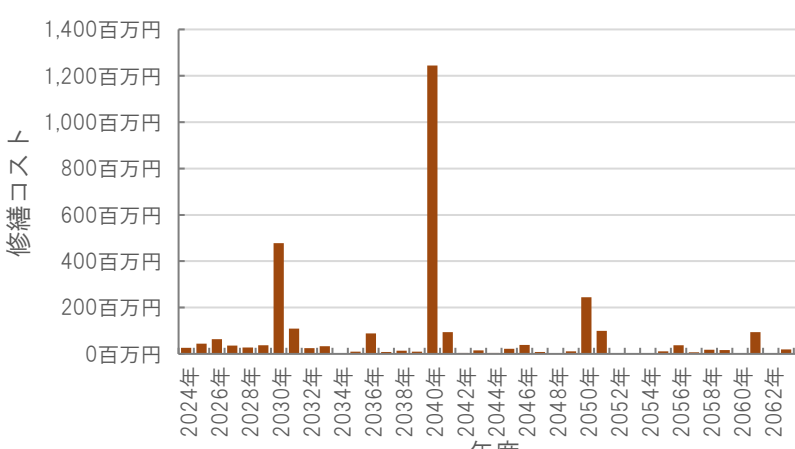
エネルギー使用状況: 54.5
市民一人当たり施設別コスト: 51.8
建物状況: 70.5
利用者単位当たり施設別コスト: 42.7
稼働状況: 40.720

二軸グラフ(同分類施設との比較)



クラス数 (縦軸) vs 市民一人当たり施設別コスト [円/人] (横軸)

維持管理費等試算額



修繕コスト (縦軸) vs 年度 (横軸)

[今後40年間の試算額合計]


運用コスト計	2,637,651 千円
修繕コスト計	3,008,016 千円
合計	5,645,667 千円

運用コスト: 法令点検, 定期点検, 日常点検, 清掃, 光熱費, 消耗品費等
修繕コスト: 建築, 電気設備, 機械設備の修繕更新, 長寿命化改修費用

※建物を目標耐用年数(RC80年目, その他は60年)まで維持管理した場合の試算額です。
※建て替え及び解体費用は試算額へは含みません。

公共施設カルテ 施設別データ

施設基本情報 中学校-16

施設名称	通しNo. 70			高知市立鏡中学校	
所在地	鏡今井191番地			担当部署	学校環境整備課
開設時期	1947年	利用面積	2,936㎡	施設分類	中学校
目的機能	小学校における教育の基礎の上に、心身の発達に応じて、義務教育として行われる普通教育を施すことを目的とする。(学校教育法第45条第五章 中学校)				
避難時指定	指定緊急避難場所 指定避難所				
津波浸水深	0m				

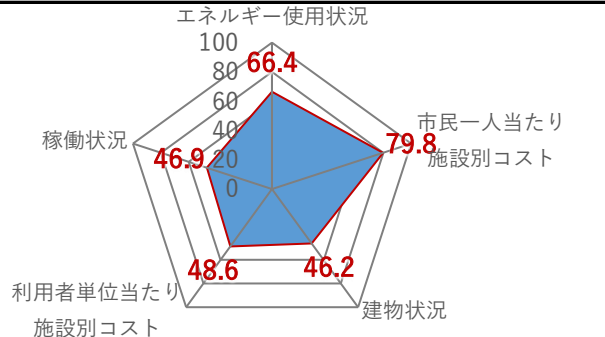
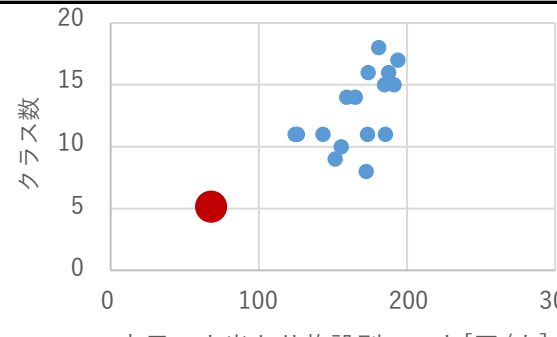
施設収支情報(2022年度)

①収入	159 千円	
②支出	7,834 千円	
③減価償却費	14,493 千円/年	
④施設別コスト	[(②+③)-①] 22,168 千円	
⑤市民1人当たり施設別コスト	[④÷高知市人口] 69 円/人	

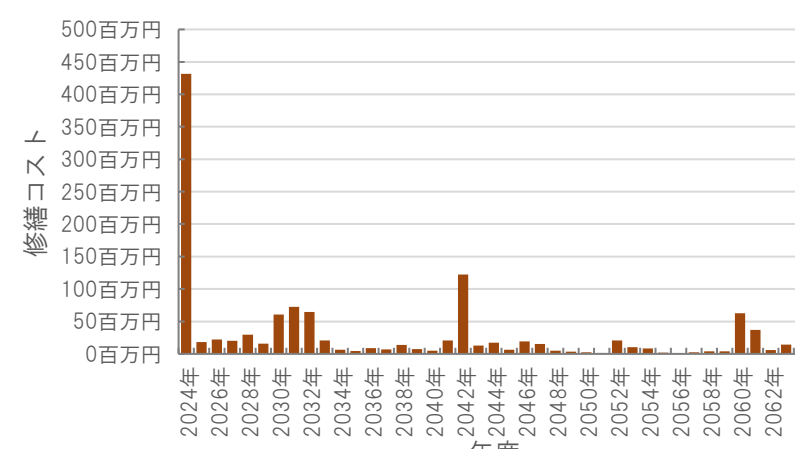
利用状況(2022年度)

⑥年間利用数	クラス数	5 組/年
⑦利用数単位当たり施設別コスト	[④÷⑥] 4,433,600 円/組	

総合評価(2022年度)


<p>レーダーチャート(同分類施設との偏差値を掲載)</p> 	<p>二軸グラフ(同分類施設との比較)</p> 
--	--

維持管理費等試算額

	<p>[今後40年間の試算額合計]</p> <table border="1"> <tr> <td>運用コスト計</td> <td>1,053,164 千円</td> </tr> <tr> <td>修繕コスト計</td> <td>1,206,811 千円</td> </tr> <tr> <td>合計</td> <td>2,259,975 千円</td> </tr> </table> <p>運用コスト: 法令点検, 定期点検, 日常点検, 清掃, 光熱費, 消耗品費等</p> <p>修繕コスト: 建築, 電気設備, 機械設備の修繕更新, 長寿命化改修費用</p> <p>※建物を目標耐用年数(RC80年目, その他は60年)まで維持管理した場合の試算額です。</p> <p>※建て替え及び解体費用は試算額へは含みません。</p>	運用コスト計	1,053,164 千円	修繕コスト計	1,206,811 千円	合計	2,259,975 千円
運用コスト計	1,053,164 千円						
修繕コスト計	1,206,811 千円						
合計	2,259,975 千円						

公共施設カルテ 施設別データ

施設基本情報 中学校-17

施設名称	高知市立春野中学校				
所在地	通しNo. 71	春野町西分328番地	担当部署	学校環境整備課	
開設時期	1972年	利用面積	7,835㎡	施設分類	中学校
目的機能	小学校における教育の基礎の上に、心身の発達に応じて、義務教育として行われる普通教育を施すことを目的とする。(学校教育法第45条第五章 中学校)				
避難時指定	指定緊急避難場所 指定避難所				
津波浸水深	0m				

施設収支情報(2022年度)

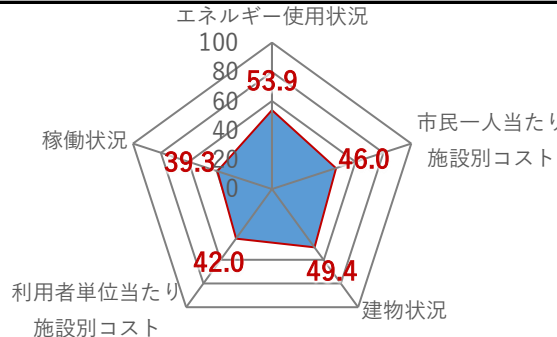
①収入	276 千円	
②支出	27,526 千円	
③減価償却費	28,331 千円/年	
④施設別コスト	$[(②+③)-①]$	55,581 千円
⑤市民1人当たり施設別コスト	$[④ \div \text{高知市人口}]$	173 円/人

利用状況(2022年度)

⑥年間利用数	クラス数	11 組/年
⑦利用数単位当たり施設別コスト	$[④ \div ⑥]$	5,052,818 円/組

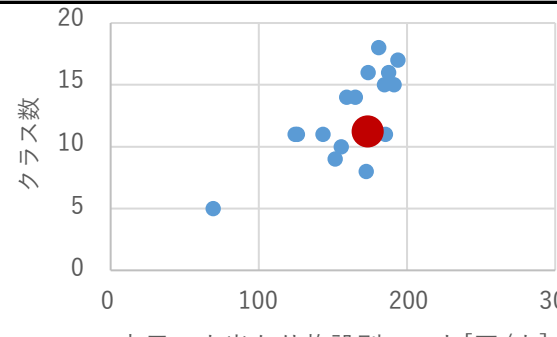
総合評価(2022年度)

レーダーチャート(同分類施設との偏差値を掲載)



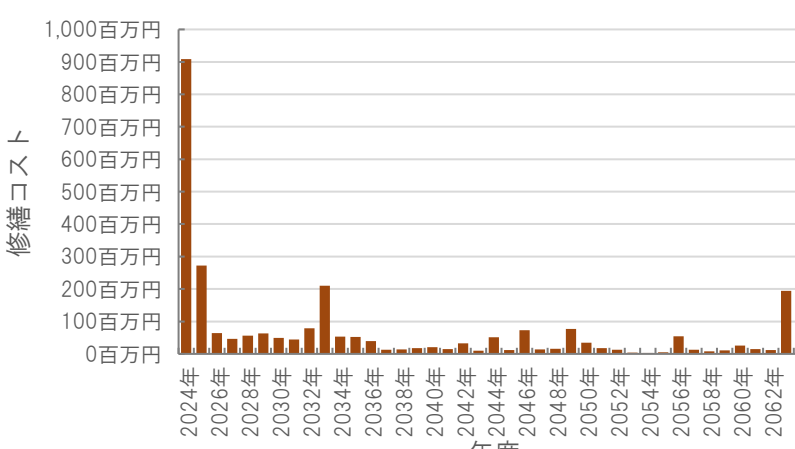
エネルギー使用状況: 53.9
市民一人当たり施設別コスト: 46.0
建物状況: 49.4
利用者単位当たり施設別コスト: 42.0
稼働状況: 39.3

二軸グラフ(同分類施設との比較)



クラス数 (Y軸) vs. 市民一人当たり施設別コスト [円/人] (X軸)

維持管理費等試算額



Y軸: 修繕コスト (100百万円単位)
X軸: 年度

[今後40年間の試算額合計]


運用コスト計	2,957,609 千円
修繕コスト計	2,715,605 千円
合計	5,673,214 千円

運用コスト: 法令点検, 定期点検, 日常点検, 清掃, 光熱費, 消耗品費等
修繕コスト: 建築, 電気設備, 機械設備の修繕更新, 長寿命化改修費用

※建物を目標耐用年数(RC80年目, その他は60年)まで維持管理した場合の試算額です。
※建て替え及び解体費用は試算額へは含みません。

公共施設カルテ 施設別データ

義務教育学校-1

施設基本情報				義務教育学校-1	
施設名称	高知市立義務教育学校行川学園 通しNo. 72				
所在地	行川472番地	担当部署	学校環境整備課		
開設時期	1986年	利用面積	3,275㎡	施設分類	義務教育学校
目的機能	心身の発達に応じて、義務教育として行われる普通教育を基礎的なものから一貫して施すことを目的とする。 (学校教育法第49条の2 第五章の二 義務教育学校)				
避難時指定	指定緊急避難場所 指定避難所				
津波浸水深	0m				


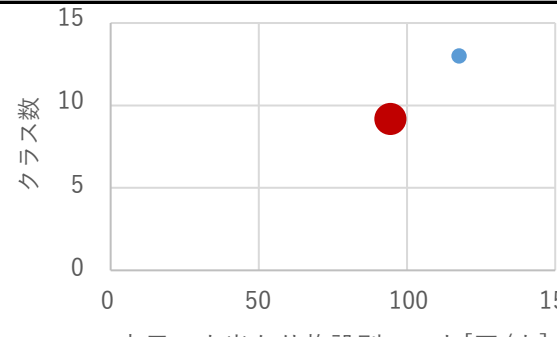
施設収支情報(2022年度)

①収入	144 千円	
②支出	16,223 千円	
③減価償却費	14,135 千円/年	
④施設別コスト	[(②+③)-①] 30,214 千円	
⑤市民1人当たり施設別コスト	[④÷高知市人口] 94 円/人	

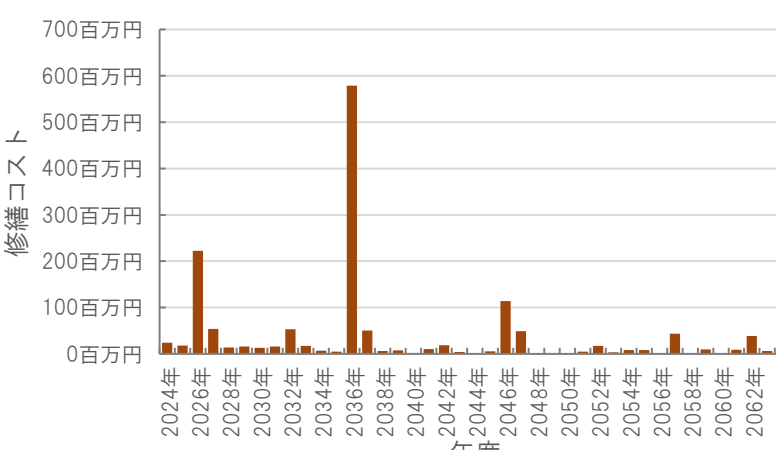
利用状況(2022年度)

⑥年間利用数	クラス数	9 組/年
⑦利用数単位当たり施設別コスト	[④÷⑥] 3,357,111 円/組	

総合評価(2022年度)


<p>レーダーチャート(同分類施設との偏差値を掲載)</p> 	<p>二軸グラフ(同分類施設との比較)</p> 
--	--

維持管理費等試算額

	<p>[今後40年間の試算額合計]</p> <p>運用コスト計 1,260,110 千円</p> <p>修繕コスト計 1,461,049 千円</p> <p>合計 2,721,159 千円</p>
	<p>運用コスト: 法令点検, 定期点検, 日常点検, 清掃, 光熱費, 消耗品費等</p> <p>修繕コスト: 建築, 電気設備, 機械設備の修繕更新, 長寿命化改修費用</p> <p>※建物を目標耐用年数(RC80年目, その他は60年)まで維持管理した場合の試算額です。</p> <p>※建て替え及び解体費用は試算額へは含みません。</p>

公共施設カルテ 施設別データ

義務教育学校-2

施設基本情報		高知市立義務教育学校土佐山学舎	
施設名称	通しNo. 73		
所在地	土佐山桑尾13番地	担当部署	学校環境整備課
開設時期	2014年	利用面積	3,482㎡
施設分類	義務教育学校		
目的機能	心身の発達に応じて、義務教育として行われる普通教育を基礎的なものから一貫して施すことを目的とする。 (学校教育法第49条の2 第五章の二 義務教育学校)		
避難時指定	指定緊急避難場所 指定避難所		
津波浸水深	0m		

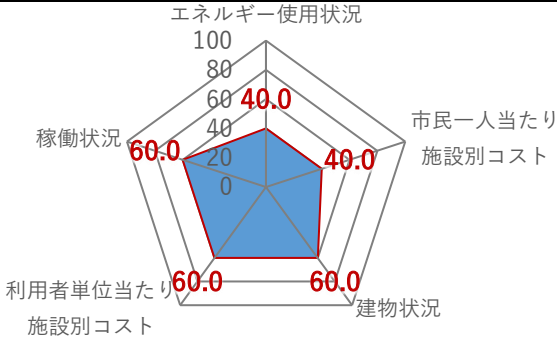
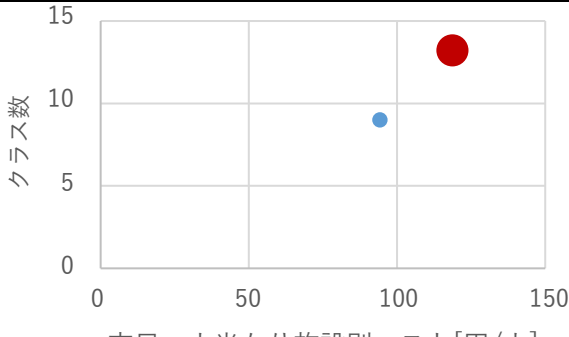
施設収支情報(2022年度)

①収入	288 千円
②支出	10,596 千円
③減価償却費	27,380 千円/年
④施設別コスト	$[(②+③)-①]$ 37,688 千円
⑤市民1人当たり施設別コスト	$[④ \div \text{高知市人口}]$ 118 円/人

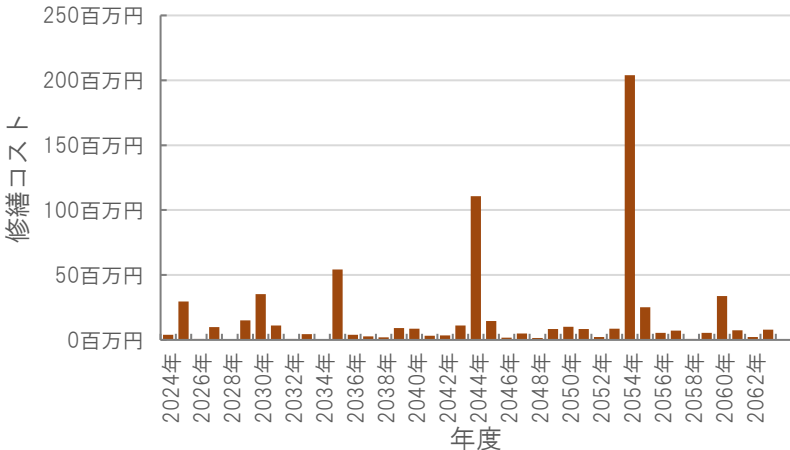
利用状況(2022年度)

⑥年間利用数	クラス数	13 組/年
⑦利用数単位当たり施設別コスト	$[④ \div ⑥]$	2,899,077 円/組

総合評価(2022年度)


<p>レーダーチャート(同分類施設との偏差値を掲載)</p> 	<p>二軸グラフ(同分類施設との比較)</p> 
--	--

維持管理費等試算額

	<p>[今後40年間の試算額合計]</p> <table border="1"> <tr> <td>運用コスト計</td> <td>1,338,379 千円</td> </tr> <tr> <td>修繕コスト計</td> <td>679,352 千円</td> </tr> <tr> <td>合計</td> <td>2,017,730 千円</td> </tr> </table>	運用コスト計	1,338,379 千円	修繕コスト計	679,352 千円	合計	2,017,730 千円
	運用コスト計	1,338,379 千円					
修繕コスト計	679,352 千円						
合計	2,017,730 千円						
<p>運用コスト: 法令点検, 定期点検, 日常点検, 清掃, 光熱費, 消耗品費等</p> <p>修繕コスト: 建築, 電気設備, 機械設備の修繕更新, 長寿命化改修費用</p> <p>※建物を目標耐用年数(RC80年目, その他は60年)まで維持管理した場合の試算額です。</p> <p>※建て替え及び解体費用は試算額へは含みません。</p>							

公共施設カルテ 施設別データ

施設基本情報 その他学校教育系施設-1

施設名称	高知市立高知特別支援学校			
所在地	通しNo. 74 本宮町125番地	担当部署	学校環境整備課	
開設時期	1976年	利用面積	6,466㎡	施設分類
目的機能	知的障害者に対して、小学校、中学校又は高等学校に準ずる教育を施すとともに、障害による学習上又は生活上の困難を克服し自立を図るために必要な知識技能を授けることを目的とする。			
避難時指定	指定緊急避難場所 指定避難所			
津波浸水深	0m			

施設収支情報(2022年度)


①収入	0 千円
②支出	28,625 千円
③減価償却費	51,440 千円/年
④施設別コスト	$[(②+③)-①]$ 80,065 千円
⑤市民1人当たり施設別コスト	$[④ \div \text{高知市人口}]$ 250 円/人

利用状況(2022年度)

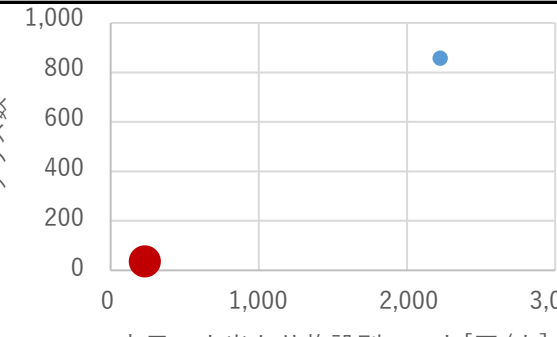
⑥年間利用数	クラス数	31 組/年
⑦利用数単位当たり施設別コスト	$[④ \div ⑥]$	2,582,742 円/組

総合評価(2022年度)

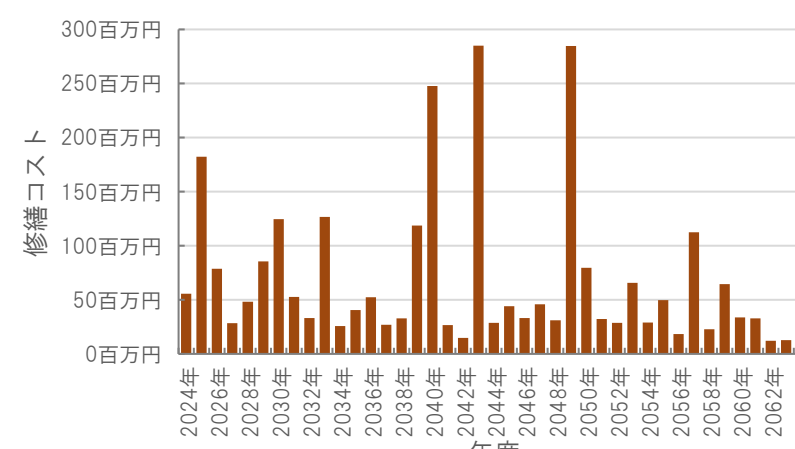
レーダーチャート(同分類施設との偏差値を掲載)



二軸グラフ(同分類施設との比較)



維持管理費等試算額



【今後40年間の試算額合計】


運用コスト計	2,486,932 千円
修繕コスト計	2,748,533 千円
合計	5,235,465 千円

運用コスト: 法令点検, 定期点検, 日常点検, 清掃, 光熱費, 消耗品費等
修繕コスト: 建築, 電気設備, 機械設備の修繕更新, 長寿命化改修費用

※建物を目標耐用年数(RC80年目, その他は60年)まで維持管理した場合の試算額です。
※建て替え及び解体費用は試算額へは含みません。

公共施設カルテ 施設別データ

施設基本情報 その他学校教育系施設-2

施設名称	通しNo. 75			高知商業高等学校	
所在地	大谷6番地		担当部署	商業高等学校	
開設時期	1968年	利用面積	17,112㎡	施設分類	その他学校教育系施設
目的機能	中学校における教育の基礎の上に、心身の発達及び進路に 応じて、高度な普通教育及び専門教育を施すことを目的とする。 (学校教育法第50条 第六章 高等学校)				
避難時指定	指定緊急避難場所 指定避難所				
津波浸水深	0m				


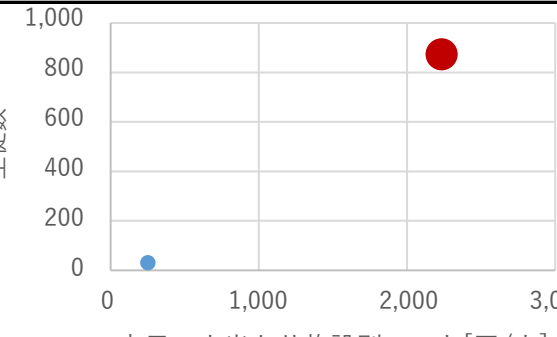
施設収支情報(2022年度)

①収入	108,261 千円	
②支出	759,679 千円	
③減価償却費	61,334 千円/年	
④施設別コスト	[(②+③)-①] 712,752 千円	
⑤市民1人当たり施設別コスト	[④÷高知市人口] 2,222 円/人	

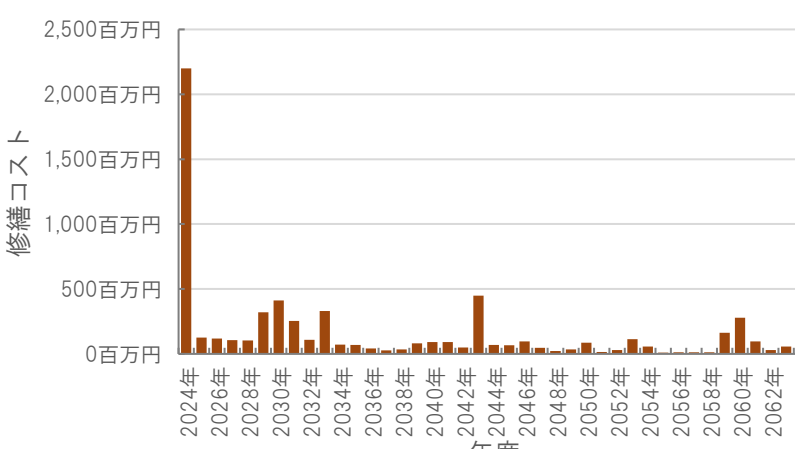
利用状況(2022年度)

⑥年間利用数	生徒数	858 人/年
⑦利用数単位当たり施設別コスト	[④÷⑥] 830,713 円/人	

総合評価(2022年度)

<p>レーダーチャート(同分類施設との偏差値を掲載)</p> 	<p>二軸グラフ(同分類施設との比較)</p> 
--	--

維持管理費等試算額

	<p>[今後40年間の試算額合計]</p> <table border="1"> <tr> <td>運用コスト計</td> <td>6,120,992 千円</td> </tr> <tr> <td>修繕コスト計</td> <td>6,391,263 千円</td> </tr> <tr> <td>合計</td> <td>12,512,256 千円</td> </tr> </table> <p>運用コスト: 法令点検, 定期点検, 日常点検, 清掃, 光熱費, 消耗品費等</p> <p>修繕コスト: 建築, 電気設備, 機械設備の修繕更新, 長寿命化改修費用</p> <p>※建物を目標耐用年数(RC80年目, その他は60年)まで維持管理した場合の試算額です。</p> <p>※建て替え及び解体費用は試算額へは含みません。</p>	運用コスト計	6,120,992 千円	修繕コスト計	6,391,263 千円	合計	12,512,256 千円
運用コスト計	6,120,992 千円						
修繕コスト計	6,391,263 千円						
合計	12,512,256 千円						

公共施設カルテ 施設別データ

給食センター-1

施設基本情報		長浜学校給食センター	
施設名称	通しNo. 860	所在地	長浜宮田2000番7号
開設時期	2018年	担当部署	学校環境整備課
利用面積	3,513㎡	施設分類	給食センター
目的機能	地方教育行政の組織及び運営に関する法律(昭和31年法律第162号)第30条及び学校給食法(昭和29年法律第160号)第6条の規定に基づき、高知市立学校における学校給食の業務を行うため		
避難時指定			
津波浸水深			



施設収支情報(2022年度)

①収入	0 千円
②支出	38,125 千円
③減価償却費	52,593 千円/年
④施設別コスト	$[(②+③)-①]$ 90,718 千円
⑤市民1人当たり施設別コスト	$[④ \div \text{高知市人口}]$ 283 円/人

利用状況(2022年度)

⑥年間利用数	-/年
⑦利用数単位当たり施設別コスト	$[④ \div ⑥]$ 円/-

総合評価(2022年度)

レーダーチャート(同分類施設との偏差値を掲載)

二軸グラフ(同分類施設との比較)

市民一人当たり施設別コスト [円/人]

維持管理費等試算額

[今後40年間の試算額合計]

運用コスト計	1,351,554 千円
修繕コスト計	769,897 千円
合計	2,121,451 千円

運用コスト: 法令点検, 定期点検, 日常点検, 清掃, 光熱費, 消耗品費等


修繕コスト: 建築, 電気設備, 機械設備の修繕更新, 長寿命化改修費用

※建物を目標耐用年数(RC80年目, その他は60年)まで維持管理した場合の試算額です。

※建て替え及び解体費用は試算額へは含みません。

公共施設カルテ 施設別データ

給食センター-2

施設基本情報			針木学校給食センター	
施設名称	通しNo. 861		担当部署	学校環境整備課
所在地	針木北一丁目963番8号		施設分類	給食センター
開設時期	2018年	利用面積	3,151㎡	
目的機能	地方教育行政の組織及び運営に関する法律(昭和31年法律第162号)第30条及び学校給食法(昭和29年法律第160号)第6条の規定に基づき、高知市立学校における学校給食の業務を行うため			
避難時指定				
津波浸水深				

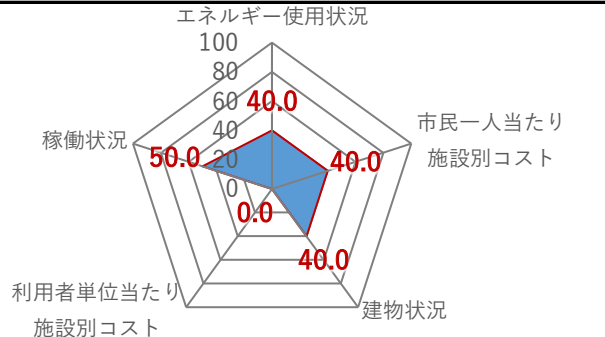
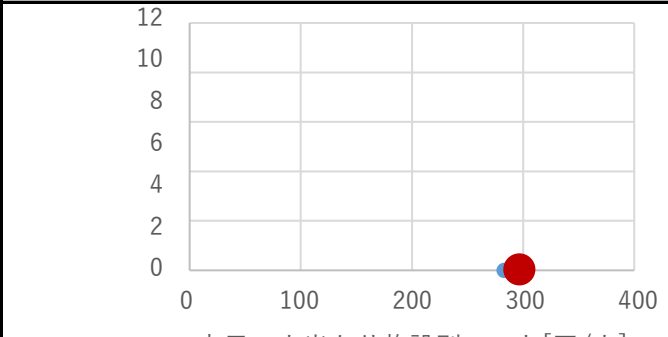
施設収支情報(2022年度)

①収入		0 千円
②支出		37,417 千円
③減価償却費		57,228 千円/年
④施設別コスト	$[(②+③)-①]$	94,645 千円
⑤市民1人当たり施設別コスト	$[④ \div \text{高知市人口}]$	295 円/人

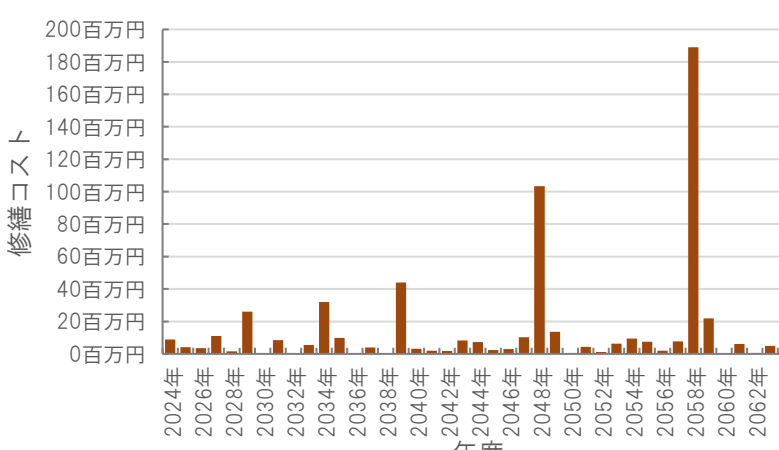
利用状況(2022年度)

⑥年間利用数		-/年
⑦利用数単位当たり施設別コスト	$[④ \div ⑥]$	円/-

総合評価(2022年度)

レーダーチャート(同分類施設との偏差値を掲載)	二軸グラフ(同分類施設との比較)
	

維持管理費等試算額

	<p>[今後40年間の試算額合計]</p> <table border="1"> <tr> <td>運用コスト計</td> <td>1,212,135 千円</td> </tr> <tr> <td>修繕コスト計</td> <td>574,945 千円</td> </tr> <tr> <td>合計</td> <td>1,787,080 千円</td> </tr> </table>	運用コスト計	1,212,135 千円	修繕コスト計	574,945 千円	合計	1,787,080 千円
	運用コスト計	1,212,135 千円					
修繕コスト計	574,945 千円						
合計	1,787,080 千円						
<p>運用コスト: 法令点検, 定期点検, 日常点検, 清掃, 光熱費, 消耗品費等</p> <p>修繕コスト: 建築, 電気設備, 機械設備の修繕更新, 長寿命化改修費用</p> <p>※建物を目標耐用年数(RC80年目, その他は60年)まで維持管理した場合の試算額です。</p> <p>※建て替え及び解体費用は試算額へは含みません。</p>							

公共施設カルテ 施設別データ

幼保・こども園-1

かがみ幼稚園

施設基本情報		施設名称		通しNo. 78	
所在地		鏡今井198番地		担当部署	保育幼稚園課
開設時期		1987年	利用面積	602m ²	施設分類
目的機能		幼稚園		幼保・こども園	
避難時指定					
津波浸水深					



施設収支情報(2022年度)

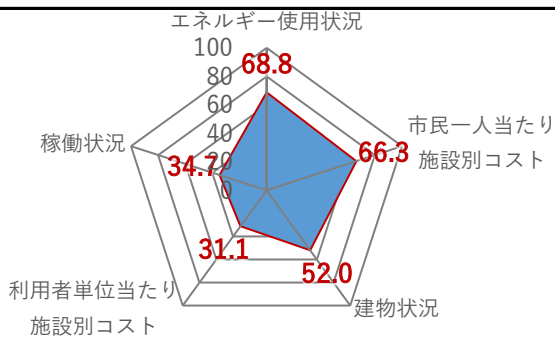
①収入		38 千円
②支出		39,309 千円
③減価償却費		5,370 千円/年
④施設別コスト	$[(②+③)-①]$	44,641 千円
⑤市民1人当たり施設別コスト	$[④ \div \text{高知市人口}]$	139 円/人

利用状況(2022年度)

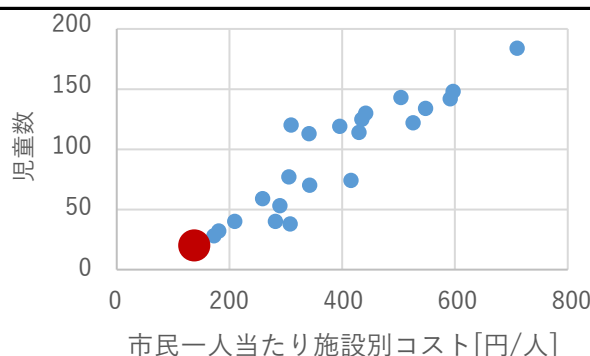
⑥年間利用数	児童数	19 人/年
⑦利用数単位当たり施設別コスト	$[④ \div ⑥]$	2,349,526 円/人

総合評価(2022年度)

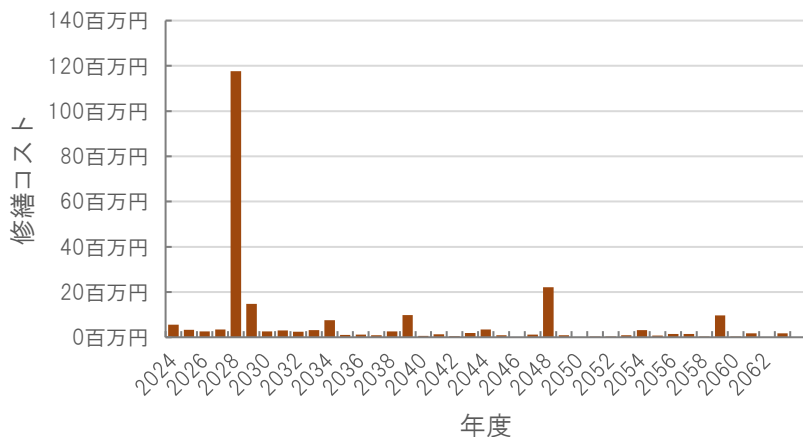
レーダーチャート(同分類施設との偏差値を掲載)



二軸グラフ(同分類施設との比較)



維持管理費等試算額



[今後40年間の試算額合計]

運用コスト計	225,777 千円
修繕コスト計	235,932 千円
合計	461,709 千円

運用コスト: 法令点検, 定期点検, 日常点検, 清掃, 光熱費, 消耗品費等


修繕コスト: 建築, 電気設備, 機械設備の修繕更新, 長寿命化改修費用

※建物を目標耐用年数(RC80年目, その他は60年)まで維持管理した場合の試算額です。

※建て替え及び解体費用は試算額へは含みません。


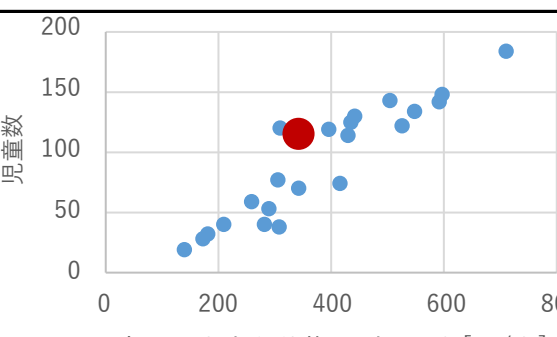
公共施設カルテ 施設別データ

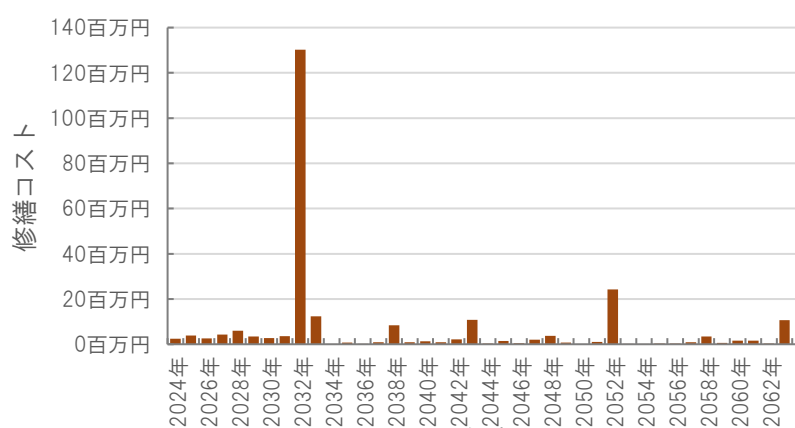
幼保・こども園-2

施設基本情報			小高坂保育園		
施設名称	通しNo. 79				
所在地	新屋敷二丁目18番45号		担当部署	保育幼稚園課	
開設時期	1951年	利用面積	641m ²	施設分類	幼保・こども園
目的機能	保育園				
避難時指定					
津波浸水深					

施設収支情報(2022年度)	
①収入	1,414 千円
②支出	104,252 千円
③減価償却費	6,390 千円/年
④施設別コスト	$[(②+③)-①]$ 109,228 千円
⑤市民1人当たり施設別コスト	$[④ \div \text{高知市人口}]$ 341 円/人

利用状況(2022年度)	
⑥年間利用数	児童数 113 人/年
⑦利用数単位当たり施設別コスト	$[④ \div ⑥]$ 966,619 円/人

レーダーチャート(同分類施設との偏差値を掲載)	二軸グラフ(同分類施設との比較)
 <p>エネルギー使用状況 稼働状況 利用者単位当たり施設別コスト 建物状況 市民一人当たり施設別コスト</p>	 <p>児童数 市民一人当たり施設別コスト[円/人]</p>

維持管理費等試算額							
 <p>修繕コスト 年度</p>	<p>[今後40年間の試算額合計]</p> <table border="1"> <tr> <td>運用コスト計</td> <td>240,624 千円</td> </tr> <tr> <td>修繕コスト計</td> <td>251,788 千円</td> </tr> <tr> <td>合計</td> <td>492,413 千円</td> </tr> </table> <p>運用コスト: 法令点検, 定期点検, 日常点検, 清掃, 光熱費, 消耗品費等 修繕コスト: 建築, 電気設備, 機械設備の修繕更新, 長寿命化改修費用</p> <p>※建物を目標耐用年数(RC80年目, その後は60年)まで維持管理した場合の試算額です。 ※建て替え及び解体費用は試算額へは含みません。</p>	運用コスト計	240,624 千円	修繕コスト計	251,788 千円	合計	492,413 千円
運用コスト計	240,624 千円						
修繕コスト計	251,788 千円						
合計	492,413 千円						

公共施設カルテ 施設別データ

幼保・こども園-3

朝倉保育園

施設基本情報		通しNo. 80	
施設名称	朝倉東町24番41号		
所在地	朝倉東町24番41号	担当部署	保育幼稚園課
開設時期	1959年	利用面積	1,032m ²
目的機能	保育園		施設分類
			幼保・こども園
避難時指定			
津波浸水深			



施設収支情報(2022年度)

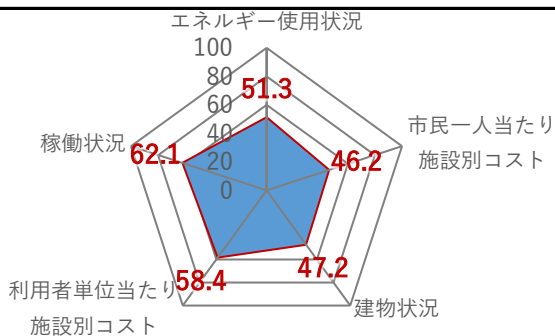
①収入		4,423 千円
②支出		139,210 千円
③減価償却費		4,594 千円/年
④施設別コスト	$[(②+③)-①]$	139,381 千円
⑤市民1人当たり施設別コスト	$[④ \div \text{高知市人口}]$	435 円/人

利用状況(2022年度)

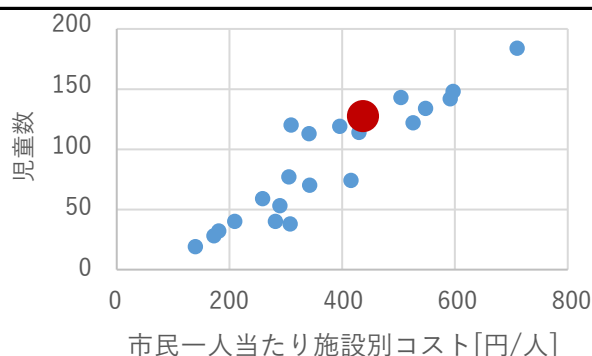
⑥年間利用数	児童数	125 人/年
⑦利用数単位当たり施設別コスト	$[④ \div ⑥]$	1,115,048 円/人

総合評価(2022年度)

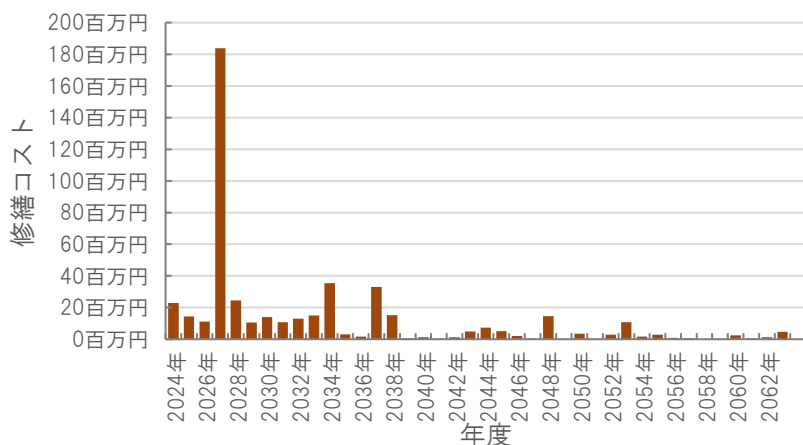
レーダーチャート(同分類施設との偏差値を掲載)



二軸グラフ(同分類施設との比較)



維持管理費等試算額



[今後40年間の試算額合計]

運用コスト計	397,216 千円
修繕コスト計	479,980 千円
合計	877,197 千円


運用コスト: 法令点検, 定期点検, 日常点検, 清掃, 光熱費, 消耗品費等

修繕コスト: 建築, 電気設備, 機械設備の修繕更新, 長寿命化改修費用

※建物を目標耐用年数(RC80年目, その他は60年)まで維持管理した場合の試算額です。

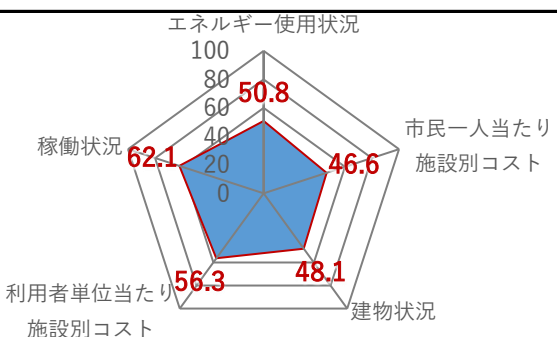
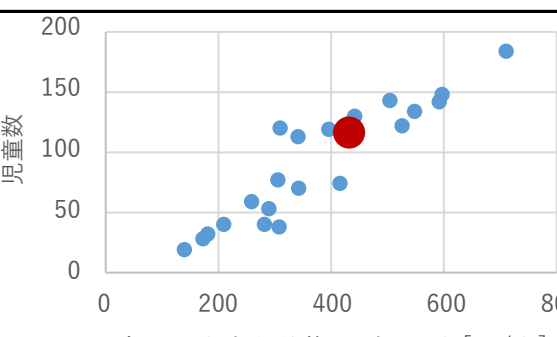
※建て替え及び解体費用は試算額へは含まれません。

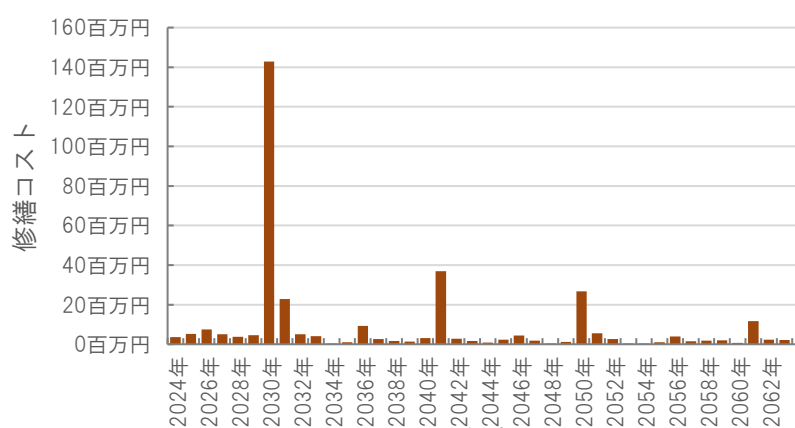
公共施設カルテ 施設別データ

施設基本情報				幼保・こども園-4	
施設名称	通しNo. 81			一宮保育園	
所在地	一宮西町四丁目14番16号		担当部署	保育幼稚園課	
開設時期	1948年	利用面積	843m ²	施設分類	幼保・こども園
目的機能	保育園				
避難時指定					
津波浸水深					


施設収支情報(2022年度)	
①収入	5,844 千円
②支出	136,194 千円
③減価償却費	7,457 千円/年
④施設別コスト	$[(②+③)-①]$ 137,807 千円
⑤市民1人当たり施設別コスト	$[④ \div \text{高知市人口}]$ 430 円/人

利用状況(2022年度)	
⑥年間利用数	児童数 114 人/年
⑦利用数単位当たり施設別コスト	$[④ \div ⑥]$ 1,208,833 円/人

総合評価(2022年度)
<div style="display: flex; justify-content: space-between;"> <div style="width: 48%;"> <p>レーダーチャート(同分類施設との偏差値を掲載)</p>  </div> <div style="width: 48%;"> <p>二軸グラフ(同分類施設との比較)</p>  </div> </div>


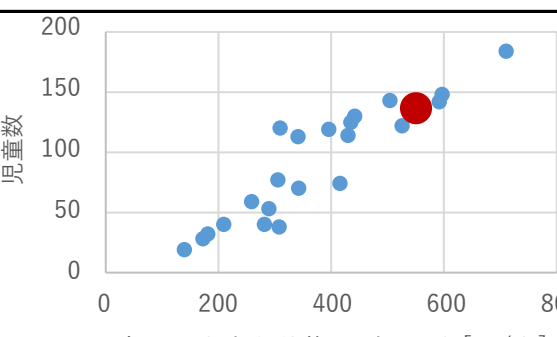
維持管理費等試算額							
	<p>[今後40年間の試算額合計]</p> <table border="1"> <tr> <td>運用コスト計</td> <td>317,407 千円</td> </tr> <tr> <td>修繕コスト計</td> <td>338,841 千円</td> </tr> <tr> <td>合計</td> <td>656,248 千円</td> </tr> </table>	運用コスト計	317,407 千円	修繕コスト計	338,841 千円	合計	656,248 千円
	運用コスト計	317,407 千円					
修繕コスト計	338,841 千円						
合計	656,248 千円						
	<p>運用コスト: 法令点検, 定期点検, 日常点検, 清掃, 光熱費, 消耗品費等</p> <p>修繕コスト: 建築, 電気設備, 機械設備の修繕更新, 長寿命化改修費用</p> <p>※建物を目標耐用年数(RC80年目, その他は60年)まで維持管理した場合の試算額です。</p> <p>※建て替え及び解体費用は試算額へは含みません。</p>						

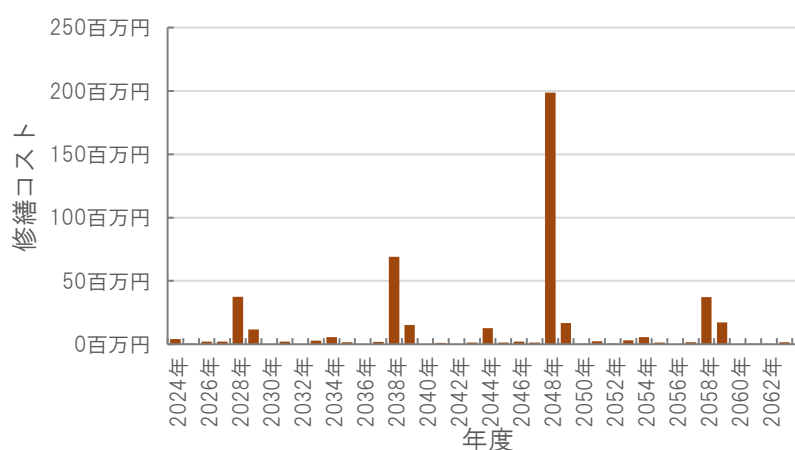
公共施設カルテ 施設別データ

施設基本情報				幼保・こども園-5	
施設名称	通しNo. 82			中野保育園	
所在地	介良373番地		担当部署	保育幼稚園課	
開設時期	1970年	利用面積	986㎡	施設分類	幼保・こども園
目的機能	保育園				
避難時指定					
津波浸水深					

施設収支情報(2022年度)	
①収入	8,868 千円
②支出	178,097 千円
③減価償却費	6,338 千円/年
④施設別コスト	$[(②+③)-①]$ 175,567 千円
⑤市民1人当たり施設別コスト	$[④ \div \text{高知市人口}]$ 547 円/人


利用状況(2022年度)	
⑥年間利用数	児童数 134 人/年
⑦利用数単位当たり施設別コスト	$[④ \div ⑥]$ 1,310,201 円/人

総合評価(2022年度)
<div style="display: flex; justify-content: space-between;"> <div style="width: 48%;"> <p>レーダーチャート(同分類施設との偏差値を掲載)</p>  <p>エネルギー使用状況: 37.7 稼働状況: 62.1 利用者単位当たり施設別コスト: 54.1 建物状況: 54.8 市民一人当たり施設別コスト: 38.6</p> </div> <div style="width: 48%;"> <p>二軸グラフ(同分類施設との比較)</p>  <p>児童数 (Y軸): 0-200 市民一人当たり施設別コスト [円/人] (X軸): 0-800</p> </div> </div>

維持管理費等試算額							
 <p>Y軸: 0-250百万円 X軸: 2024年-2062年</p>	<p>[今後40年間の試算額合計]</p> <table border="1"> <tr> <td>運用コスト計</td> <td>379,187 千円</td> </tr> <tr> <td>修繕コスト計</td> <td>465,231 千円</td> </tr> <tr> <td>合計</td> <td>844,418 千円</td> </tr> </table> <p>運用コスト: 法令点検, 定期点検, 日常点検, 清掃, 光熱費, 消耗品費等 修繕コスト: 建築, 電気設備, 機械設備の修繕更新, 長寿命化改修費用</p> <p>※建物を目標耐用年数(RC80年目, その他は60年)まで維持管理した場合の試算額です。 ※建て替え及び解体費用は試算額へは含みません。</p>	運用コスト計	379,187 千円	修繕コスト計	465,231 千円	合計	844,418 千円
運用コスト計	379,187 千円						
修繕コスト計	465,231 千円						
合計	844,418 千円						

公共施設カルテ 施設別データ

幼保・こども園-6

施設基本情報		若葉保育園		
施設名称	通しNo. 83			
所在地	若草南町23番47号	担当部署	保育幼稚園課	
開設時期	1972年	利用面積	1,489m ²	
目的機能	保育園			
	避難時指定			
	津波浸水深			

施設収支情報(2022年度)

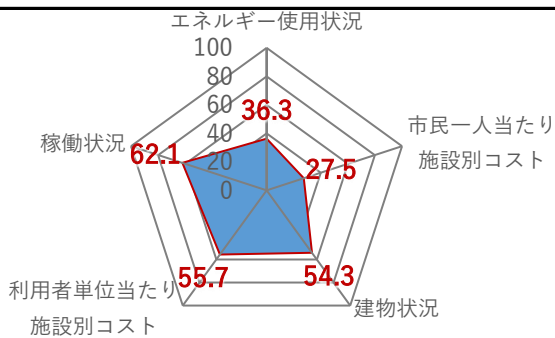
①収入	9,330 千円		
②支出	226,757 千円		
③減価償却費	10,227 千円/年		
④施設別コスト	[(②+③)-①]		227,654 千円
⑤市民1人当たり施設別コスト	[④÷高知市人口]		710 円/人

利用状況(2022年度)

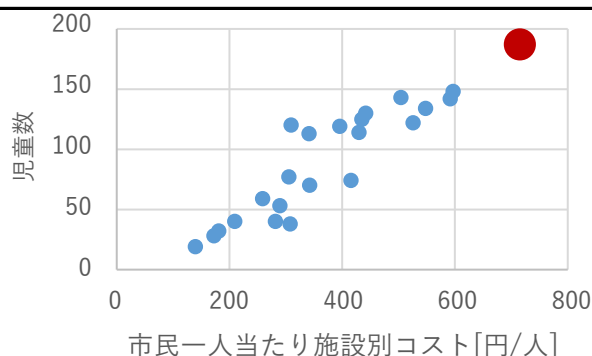
⑥年間利用数	児童数	184 人/年
⑦利用数単位当たり施設別コスト	[④÷⑥]	
		1,237,250 円/人

総合評価(2022年度)

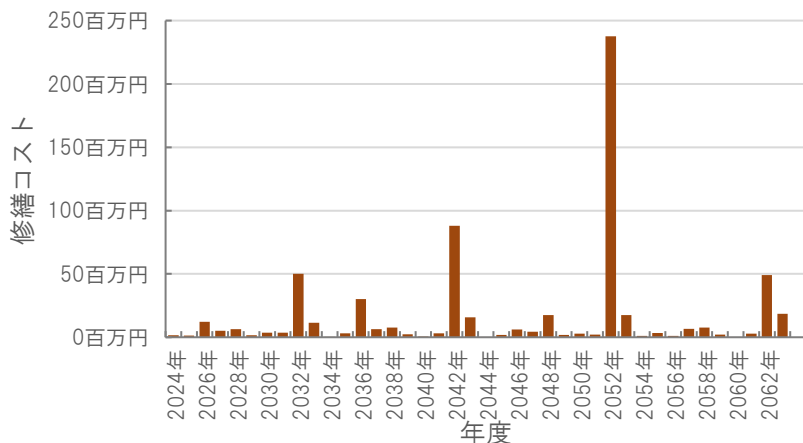
レーダーチャート(同分類施設との偏差値を掲載)



二軸グラフ(同分類施設との比較)



維持管理費等試算額



[今後40年間の試算額合計]

運用コスト計	572,874 千円
修繕コスト計	638,754 千円
合計	1,211,628 千円

運用コスト: 法令点検, 定期点検, 日常点検, 清掃, 光熱費, 消耗品費等


修繕コスト: 建築, 電気設備, 機械設備の修繕更新, 長寿命化改修費用

※建物を目標耐用年数(RC80年目, その他は60年)まで維持管理した場合の試算額です。

※建て替え及び解体費用は試算額へは含みません。

公共施設カルテ 施設別データ

幼保・こども園-7

施設基本情報				大津保育園	
施設名称	通しNo. 85				
所在地	大津乙176番2号		担当部署	保育幼稚園課	
開設時期	1955年	利用面積	1,405㎡	施設分類	幼保・こども園
目的機能	保育園				
避難時指定					
津波浸水深	1.0~2.0m				

施設収支情報(2022年度)


①収入		5,919 千円
②支出		158,193 千円
③減価償却費		16,168 千円/年
④施設別コスト	$[(②+③)-①]$	168,442 千円
⑤市民1人当たり施設別コスト	$[④ \div \text{高知市人口}]$	525 円/人

利用状況(2022年度)

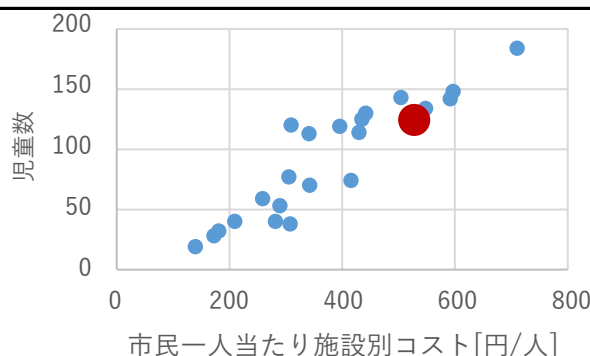
⑥年間利用数	児童数	122 人/年
⑦利用数単位当たり施設別コスト	$[④ \div ⑥]$	1,380,672 円/人

総合評価(2022年度)

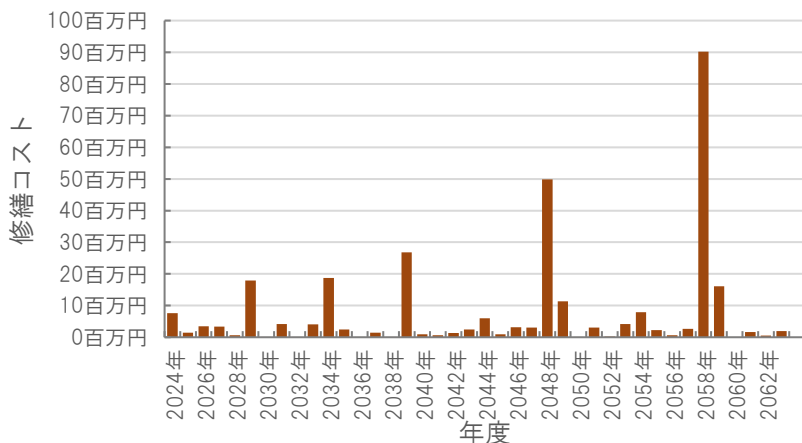
レーダーチャート(同分類施設との偏差値を掲載)



二軸グラフ(同分類施設との比較)



維持管理費等試算額



[今後40年間の試算額合計]

運用コスト計	540,280 千円
修繕コスト計	302,605 千円
合計	842,885 千円

運用コスト: 法令点検, 定期点検, 日常点検, 清掃, 光熱費, 消耗品費等


修繕コスト: 建築, 電気設備, 機械設備の修繕更新, 長寿命化改修費用

※建物を目標耐用年数(RC80年目, その他は60年)まで維持管理した場合の試算額です。

※建て替え及び解体費用は試算額へは含まれません。

公共施設カルテ 施設別データ

幼保・こども園-8

施設基本情報		旭保育園	
施設名称	通しNo. 86		旭保育園
所在地	旭町二丁目8番12号	担当部署	保育幼稚園課
開設時期	1948年	利用面積	1,199m ²
目的機能	保育園	施設分類	幼保・こども園
避難時指定			
津波浸水深			

施設収支情報(2022年度)

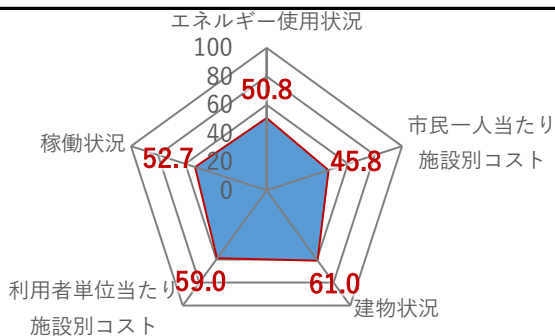
①収入		8,097 千円
②支出		142,157 千円
③減価償却費		7,440 千円/年
④施設別コスト	$[(②+③)-①]$	141,500 千円
⑤市民1人当たり施設別コスト	$[④ \div \text{高知市人口}]$	441 円/人

利用状況(2022年度)

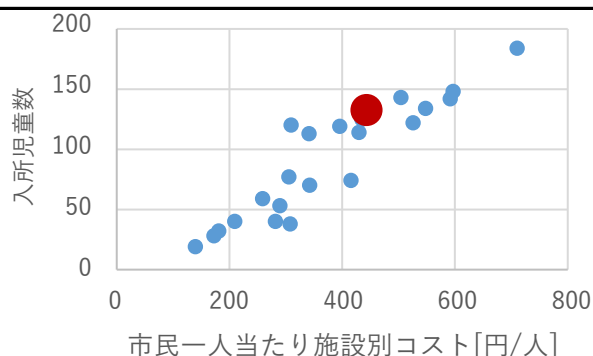
⑥年間利用数	入所児童数	130 人/年
⑦利用数単位当たり施設別コスト	$[④ \div ⑥]$	1,088,462 円/人

総合評価(2022年度)

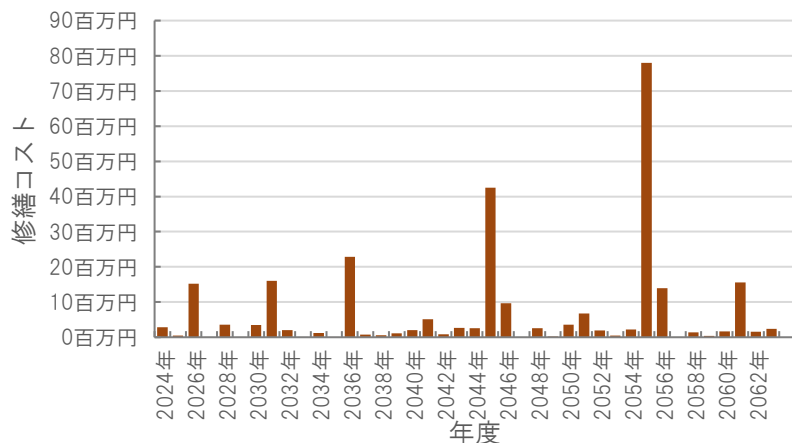
レーダーチャート(同分類施設との偏差値を掲載)



二軸グラフ(同分類施設との比較)



維持管理費等試算額



[今後40年間の試算額合計]

運用コスト計	461,208 千円
修繕コスト計	268,273 千円
合計	729,480 千円

運用コスト: 法令点検, 定期点検, 日常点検, 清掃, 光熱費, 消耗品費等

修繕コスト: 建築, 電気設備, 機械設備の修繕更新, 長寿命化改修費用

※建物を目標耐用年数(RC80年目, その他は60年)まで維持管理した場合の試算額です。

※建て替え及び解体費用は試算額へは含まれません。

公共施設カルテ 施設別データ

幼保・こども園-9

宮前保育園

施設基本情報		通しNo. 88	
施設名称	宮前町139番2号		
所在地	宮前町139番2号	担当部署	保育幼稚園課
開設時期	1975年	利用面積	1,263m ²
目的機能	保育園		施設分類
			
	避難時指定 津波浸水深		

施設収支情報(2022年度)


①収入		2,722 千円
②支出		119,408 千円
③減価償却費		16,506 千円/年
④施設別コスト	$[(②+③)-①]$	133,192 千円
⑤市民1人当たり施設別コスト	$[④ \div \text{高知市人口}]$	415 円/人

利用状況(2022年度)

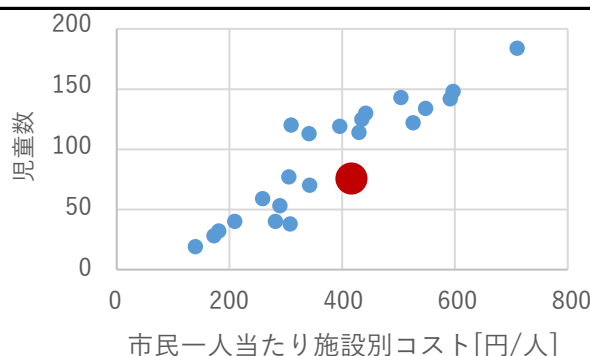
⑥年間利用数	児童数	74 人/年
⑦利用数単位当たり施設別コスト	$[④ \div ⑥]$	1,799,892 円/人

総合評価(2022年度)

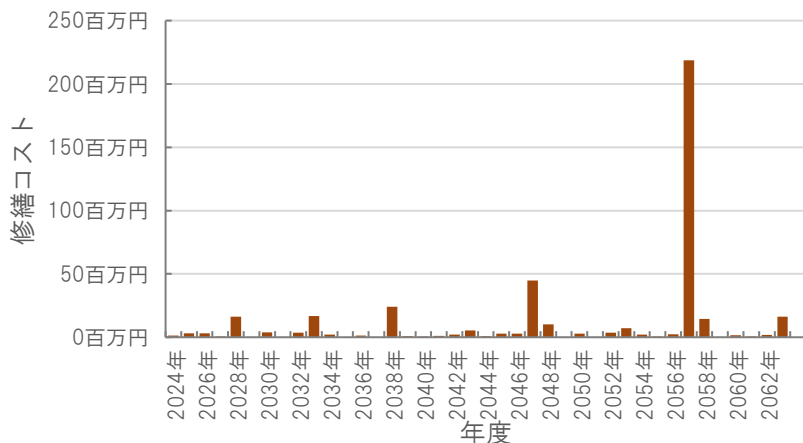
レーダーチャート(同分類施設との偏差値を掲載)



二軸グラフ(同分類施設との比較)



維持管理費等試算額



[今後40年間の試算額合計]

運用コスト計	485,940 千円
修繕コスト計	419,062 千円
合計	905,003 千円

運用コスト: 法令点検, 定期点検, 日常点検, 清掃, 光熱費, 消耗品費等

修繕コスト: 建築, 電気設備, 機械設備の修繕更新, 長寿命化改修費用

※建物を目標耐用年数(RC80年目, その他は60年)まで維持管理した場合の試算額です。

※建て替え及び解体費用は試算額へは含みません。

公共施設カルテ 施設別データ

幼保・こども園-10

施設基本情報		石立保育園	
施設名称	通しNo. 90		
所在地	東石立町138番1号	担当部署	保育幼稚園課
開設時期	1977年	利用面積	789㎡
施設分類	幼保・こども園		
目的機能	保育園		
避難時指定			
津波浸水深			



施設収支情報(2022年度)	
①収入	2,353 千円
②支出	98,096 千円
③減価償却費	3,309 千円/年
④施設別コスト	$[(②+③)-①]$ 99,052 千円
⑤市民1人当たり施設別コスト	$[④ \div \text{高知市人口}]$ 309 円/人


利用状況(2022年度)	
⑥年間利用数	児童数 120 人/年
⑦利用数単位当たり施設別コスト	$[④ \div ⑥]$ 825,433 円/人

総合評価(2022年度)
<p>レーダーチャート(同分類施設との偏差値を掲載)</p> <p>二軸グラフ(同分類施設との比較)</p>

維持管理費等試算額							
	<p>[今後40年間の試算額合計]</p> <table border="1"> <tr> <td>運用コスト計</td> <td>303,619 千円</td> </tr> <tr> <td>修繕コスト計</td> <td>369,780 千円</td> </tr> <tr> <td>合計</td> <td>673,399 千円</td> </tr> </table> <p>運用コスト: 法令点検, 定期点検, 日常点検, 清掃, 光熱費, 消耗品費等</p> <p>修繕コスト: 建築, 電気設備, 機械設備の修繕更新, 長寿命化改修費用</p> <p>※建物を目標耐用年数(RC80年目, その他は60年)まで維持管理した場合の試算額です。</p> <p>※建て替え及び解体費用は試算額へは含まれません。</p>	運用コスト計	303,619 千円	修繕コスト計	369,780 千円	合計	673,399 千円
運用コスト計	303,619 千円						
修繕コスト計	369,780 千円						
合計	673,399 千円						

公共施設カルテ 施設別データ

施設基本情報 幼保・こども園-11

施設名称	通しNo. 91 介良西部保育園		
所在地	介良丙789番1号	担当部署	保育幼稚園課
開設時期	1978年	利用面積	592㎡ 施設分類 幼保・こども園
目的機能	保育園 		
避難時指定			
津波浸水深	2.0～3.0m		

施設収支情報(2022年度)


①収入		1,176 千円
②支出		96,731 千円
③減価償却費		3,029 千円/年
④施設別コスト	$[(②+③)-①]$	98,584 千円
⑤市民1人当たり施設別コスト	$[④ \div \text{高知市人口}]$	307 円/人

利用状況(2022年度)

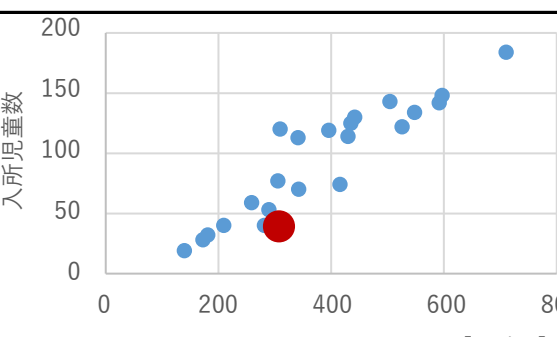
⑥年間利用数	入所児童数	38 人/年
⑦利用数単位当たり施設別コスト	$[④ \div ⑥]$	2,594,316 円/人

総合評価(2022年度)

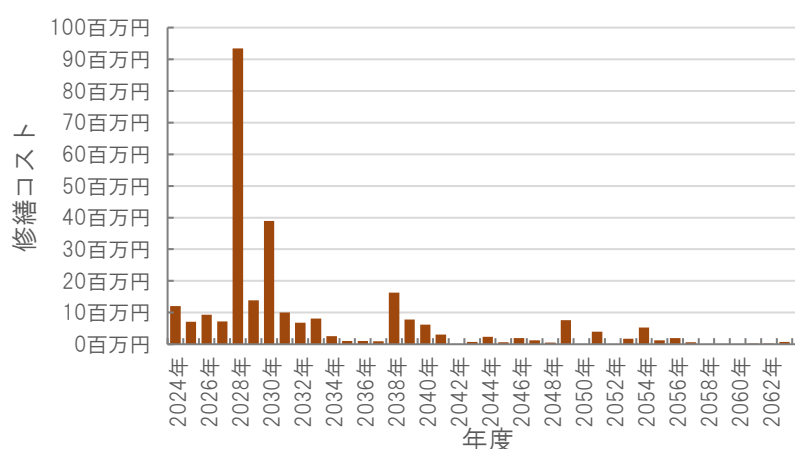
レーダーチャート(同分類施設との偏差値を掲載)



二軸グラフ(同分類施設との比較)



維持管理費等試算額



[今後40年間の試算額合計]

運用コスト計	227,892 千円
修繕コスト計	277,009 千円
合計	504,901 千円

運用コスト: 法令点検, 定期点検, 日常点検, 清掃, 光熱費, 消耗品費等


修繕コスト: 建築, 電気設備, 機械設備の修繕更新, 長寿命化改修費用

※建物を目標耐用年数(RC80年目, その他は60年)まで維持管理した場合の試算額です。

※建て替え及び解体費用は試算額へは含みません。

公共施設カルテ 施設別データ

施設基本情報 幼保・こども園-12

施設名称	通しNo. 92 河ノ瀬保育園		
所在地	南河ノ瀬町8番9号	担当部署	保育幼稚園課
開設時期	1948年	利用面積	839㎡
目的機能	保育園	施設分類	幼保・こども園
			
避難時指定			
津波浸水深			

施設収支情報(2022年度)


①収入		3,676 千円
②支出		97,531 千円
③減価償却費		3,939 千円/年
④施設別コスト	$[(②+③)-①]$	97,794 千円
⑤市民1人当たり施設別コスト	$[④ \div \text{高知市人口}]$	305 円/人

利用状況(2022年度)

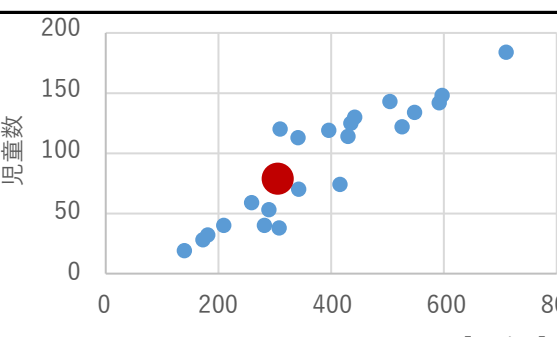
⑥年間利用数	児童数	77 人/年
⑦利用数単位当たり施設別コスト	$[④ \div ⑥]$	1,270,052 円/人

総合評価(2022年度)

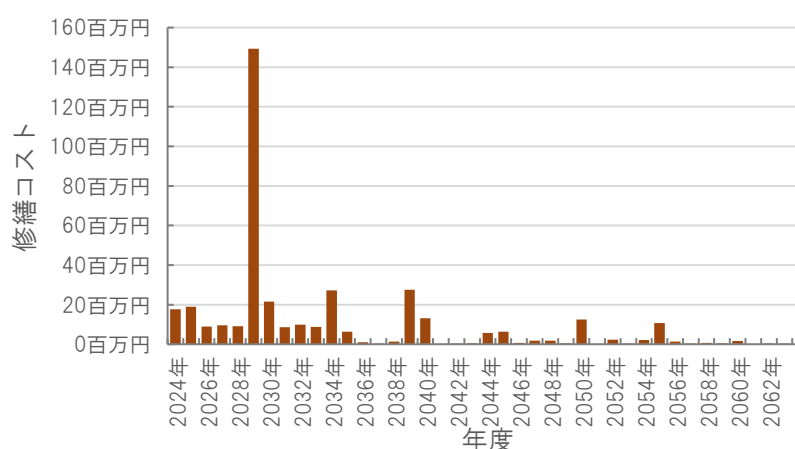
レーダーチャート(同分類施設との偏差値を掲載)



二軸グラフ(同分類施設との比較)



維持管理費等試算額



[今後40年間の試算額合計]

運用コスト計	322,691 千円
修繕コスト計	390,463 千円
合計	713,154 千円

運用コスト: 法令点検, 定期点検, 日常点検, 清掃, 光熱費, 消耗品費等


修繕コスト: 建築, 電気設備, 機械設備の修繕更新, 長寿命化改修費用

※建物を目標耐用年数(RC80年目, その他は60年)まで維持管理した場合の試算額です。

※建て替え及び解体費用は試算額へは含みません。


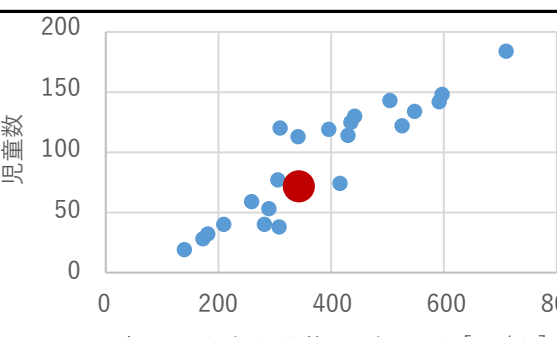
公共施設カルテ 施設別データ

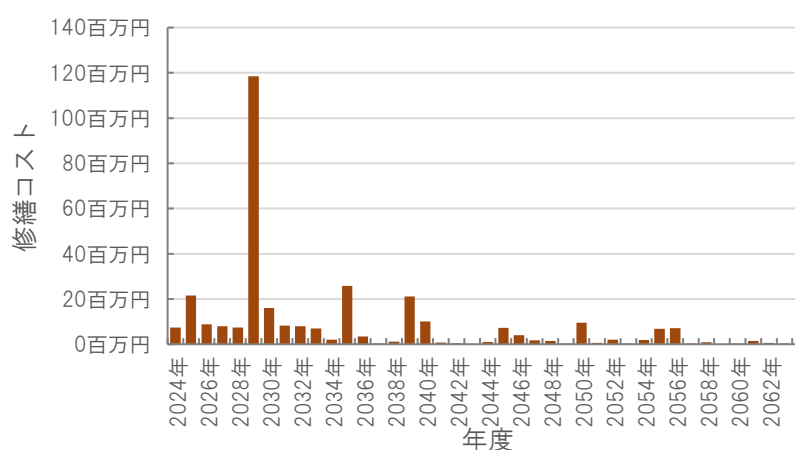
幼保・こども園-13

施設基本情報		施設名称	
施設名称	通しNo. 93	神田みどり保育園	
所在地	神田47番4号	担当部署	保育幼稚園課
開設時期	1979年	利用面積	689㎡
開設時期	1979年	施設分類	幼保・こども園
目的機能	保育園		
避難時指定			
津波浸水深			

施設収支情報(2022年度)	
①収入	3,006 千円
②支出	109,874 千円
③減価償却費	2,879 千円/年
④施設別コスト	$[(②+③)-①]$ 109,747 千円
⑤市民1人当たり施設別コスト	$[④ \div \text{高知市人口}]$ 342 円/人

利用状況(2022年度)	
⑥年間利用数	児童数 70 人/年
⑦利用数単位当たり施設別コスト	$[④ \div ⑥]$ 1,567,814 円/人

総合評価(2022年度)	
<p>レーダーチャート(同分類施設との偏差値を掲載)</p> 	<p>二軸グラフ(同分類施設との比較)</p> 

維持管理費等試算額							
	<p>[今後40年間の試算額合計]</p> <table border="1"> <tr> <td>運用コスト計</td> <td>265,056 千円</td> </tr> <tr> <td>修繕コスト計</td> <td>324,123 千円</td> </tr> <tr> <td>合計</td> <td>589,178 千円</td> </tr> </table> <p>運用コスト: 法令点検, 定期点検, 日常点検, 清掃, 光熱費, 消耗品費等</p> <p>修繕コスト: 建築, 電気設備, 機械設備の修繕更新, 長寿命化改修費用</p> <p>※建物を目標耐用年数(RC80年目, その他は60年)まで維持管理した場合の試算額です。</p> <p>※建て替え及び解体費用は試算額へは含まれません。</p>	運用コスト計	265,056 千円	修繕コスト計	324,123 千円	合計	589,178 千円
運用コスト計	265,056 千円						
修繕コスト計	324,123 千円						
合計	589,178 千円						

公共施設カルテ 施設別データ

幼保・こども園-14

愛善保育園

施設基本情報		通しNo. 94	
施設名称	愛善保育園		
所在地	介良乙2269号	担当部署	保育幼稚園課
開設時期	1953年	利用面積	919m ²
目的機能	保育園		施設分類
			
	<small>撮影日: 2月 2015 © 2018 Google</small>		
避難時指定			
津波浸水深	1.0~2.0m		

施設収支情報(2022年度)


①収入		5,798 千円
②支出		156,756 千円
③減価償却費		10,618 千円/年
④施設別コスト	$[(②+③)-①]$	161,576 千円
⑤市民1人当たり施設別コスト	$[④ \div \text{高知市人口}]$	504 円/人

利用状況(2022年度)

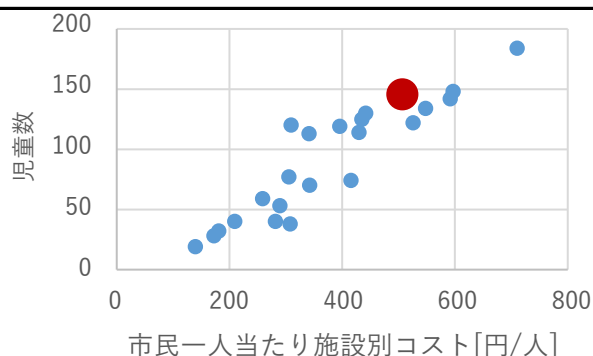
⑥年間利用数	児童数	143 人/年
⑦利用数単位当たり施設別コスト	$[④ \div ⑥]$	1,129,902 円/人

総合評価(2022年度)

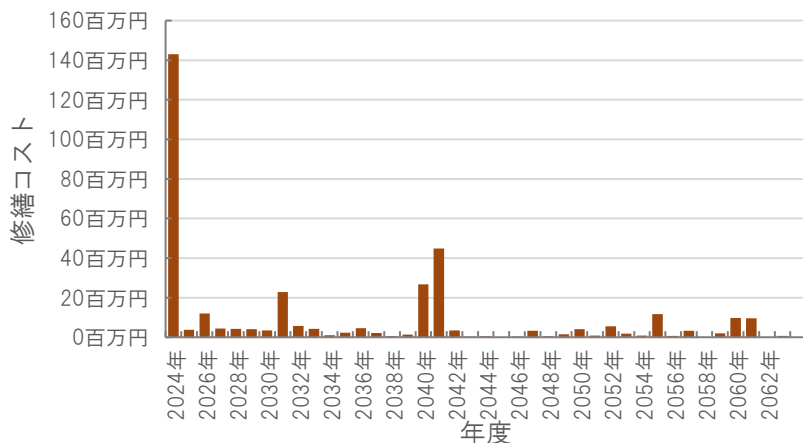
レーダーチャート(同分類施設との偏差値を掲載)



二軸グラフ(同分類施設との比較)



維持管理費等試算額



[今後40年間の試算額合計]

運用コスト計	344,724 千円
修繕コスト計	352,131 千円
合計	696,855 千円

運用コスト: 法令点検, 定期点検, 日常点検, 清掃, 光熱費, 消耗品費等

修繕コスト: 建築, 電気設備, 機械設備の修繕更新, 長寿命化改修費用


※建物を目標耐用年数(RC80年目, その他は60年)まで維持管理した場合の試算額です。

※建て替え及び解体費用は試算額へは含まれません。

公共施設カルテ 施設別データ

幼保・こども園-15

ちより保育園

施設基本情報		通しNo. 96	
施設名称	丸池町9番55号		
所在地	丸池町9番55号	担当部署	保育幼稚園課
開設時期	1982年	利用面積	790m ²
目的機能	保育園	施設分類	幼保・こども園
			
避難時指定			
津波浸水深	2.0~3.0m		

施設収支情報(2022年度)

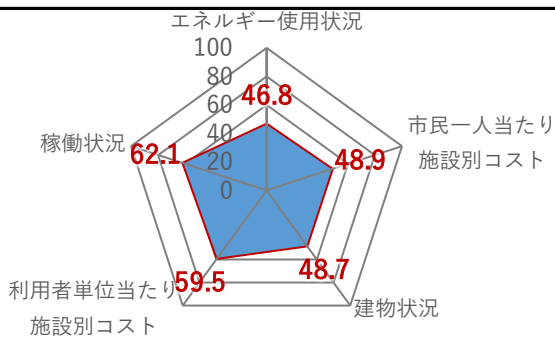
①収入		6,773 千円
②支出		127,974 千円
③減価償却費		5,505 千円/年
④施設別コスト	$[(②+③)-①]$	126,706 千円
⑤市民1人当たり施設別コスト	$[④ \div \text{高知市人口}]$	395 円/人

利用状況(2022年度)

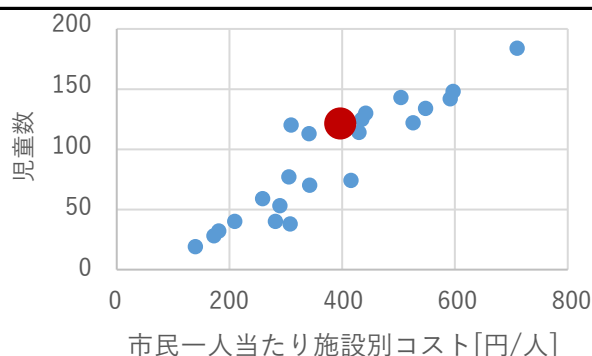
⑥年間利用数	児童数	119 人/年
⑦利用数単位当たり施設別コスト	$[④ \div ⑥]$	1,064,756 円/人

総合評価(2022年度)

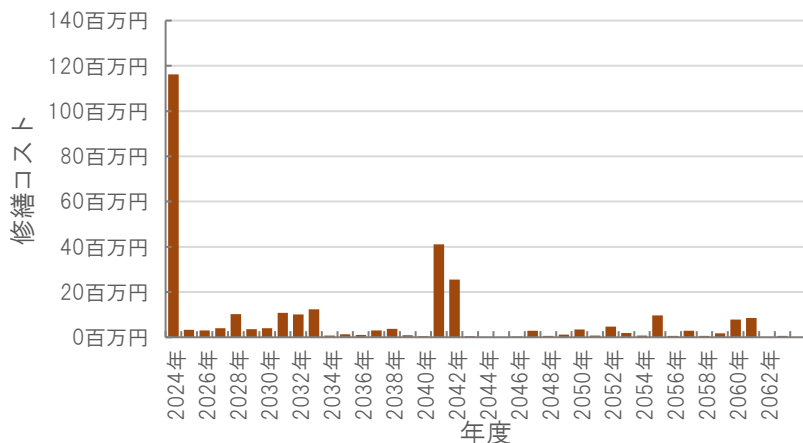
レーダーチャート(同分類施設との偏差値を掲載)



二軸グラフ(同分類施設との比較)



維持管理費等試算額



[今後40年間の試算額合計]

運用コスト計	296,435 千円
修繕コスト計	304,934 千円
合計	601,369 千円

運用コスト: 法令点検, 定期点検, 日常点検, 清掃, 光熱費, 消耗品費等


修繕コスト: 建築, 電気設備, 機械設備の修繕更新, 長寿命化改修費用

※建物を目標耐用年数(RC80年目, その他は60年)まで維持管理した場合の試算額です。

※建て替え及び解体費用は試算額へは含みません。

公共施設カルテ 施設別データ

施設基本情報 幼保・こども園-16

施設名称	通しNo. 99 春野弘岡上保育園		
所在地	春野町弘岡上1294番地	担当部署	保育幼稚園課
開設時期	1951年	利用面積	584㎡
施設分類	幼保・こども園		
目的機能	保育園 		
避難時指定			
津波浸水深			

施設収支情報(2022年度)


①収入		1,962 千円
②支出		54,479 千円
③減価償却費		2,690 千円/年
④施設別コスト	$[(②+③)-①]$	55,207 千円
⑤市民1人当たり施設別コスト	$[④ \div \text{高知市人口}]$	172 円/人

利用状況(2022年度)

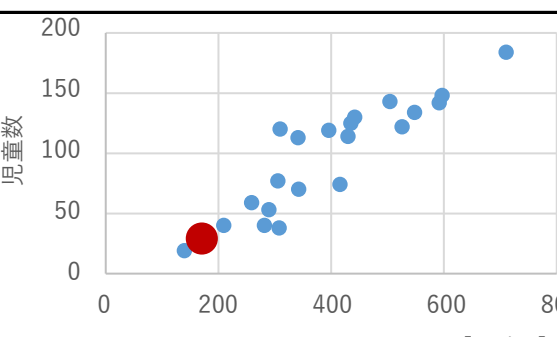
⑥年間利用数	児童数	28 人/年
⑦利用数単位当たり施設別コスト	$[④ \div ⑥]$	1,971,679 円/人

総合評価(2022年度)

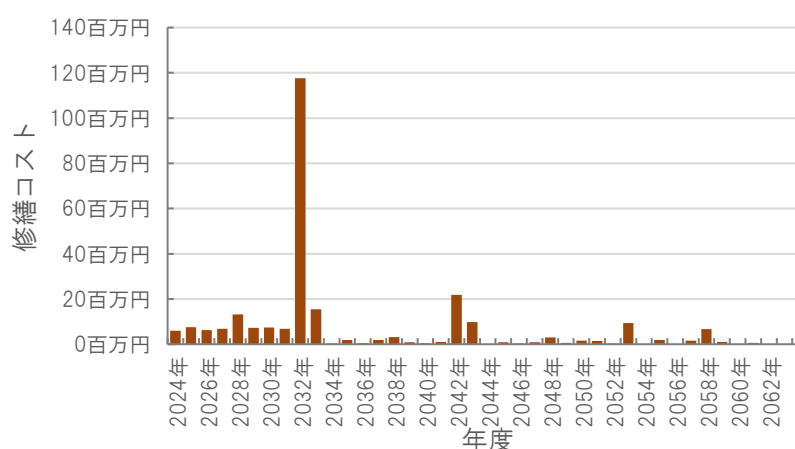
レーダーチャート(同分類施設との偏差値を掲載)



二軸グラフ(同分類施設との比較)



維持管理費等試算額



[今後40年間の試算額合計]

運用コスト計	224,773 千円
修繕コスト計	266,389 千円
合計	491,162 千円

運用コスト: 法令点検, 定期点検, 日常点検, 清掃, 光熱費, 消耗品費等

修繕コスト: 建築, 電気設備, 機械設備の修繕更新, 長寿命化改修費用

※建物を目標耐用年数(RC80年目, その他は60年)まで維持管理した場合の試算額です。

※建て替え及び解体費用は試算額へは含みません。

公共施設カルテ 施設別データ

幼保・こども園-17

施設基本情報		春野弘岡中保育園	
施設名称	通しNo. 100		
所在地	春野町弘岡中1717番地	担当部署	保育幼稚園課
開設時期	1957年	利用面積	929m ²
施設分類	幼保・こども園		
目的機能	保育園		
避難時指定			
津波浸水深			



施設収支情報(2022年度)	
①収入	1,160 千円
②支出	84,556 千円
③減価償却費	9,284 千円/年
④施設別コスト	$[(②+③)-①]$ 92,680 千円
⑤市民1人当たり施設別コスト	$[④ \div \text{高知市人口}]$ 289 円/人


利用状況(2022年度)	
⑥年間利用数	入所児童数 53 人/年
⑦利用数単位当たり施設別コスト	$[④ \div ⑥]$ 1,748,679 円/人

総合評価(2022年度)
<div style="display: flex; justify-content: space-between;"> <div style="width: 45%;"> <p>レーダーチャート(同分類施設との偏差値を掲載)</p> </div> <div style="width: 45%;"> <p>二軸グラフ(同分類施設との比較)</p> </div> </div>

維持管理費等試算額							
	<p>[今後40年間の試算額合計]</p> <table border="1"> <tr> <td>運用コスト計</td> <td>357,246 千円</td> </tr> <tr> <td>修繕コスト計</td> <td>373,701 千円</td> </tr> <tr> <td>合計</td> <td>730,947 千円</td> </tr> </table> <p>運用コスト: 法令点検, 定期点検, 日常点検, 清掃, 光熱費, 消耗品費等</p> <p>修繕コスト: 建築, 電気設備, 機械設備の修繕更新, 長寿命化改修費用</p> <p>※建物を目標耐用年数(RC80年目, その他は60年)まで維持管理した場合の試算額です。</p> <p>※建て替え及び解体費用は試算額へは含みません。</p>	運用コスト計	357,246 千円	修繕コスト計	373,701 千円	合計	730,947 千円
運用コスト計	357,246 千円						
修繕コスト計	373,701 千円						
合計	730,947 千円						

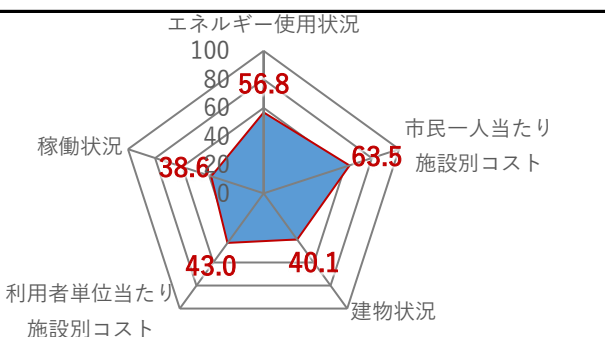
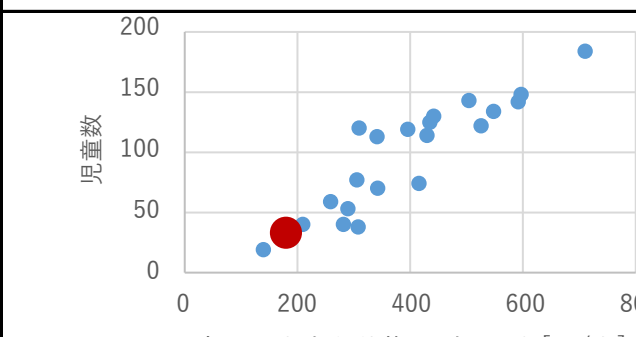
公共施設カルテ 施設別データ

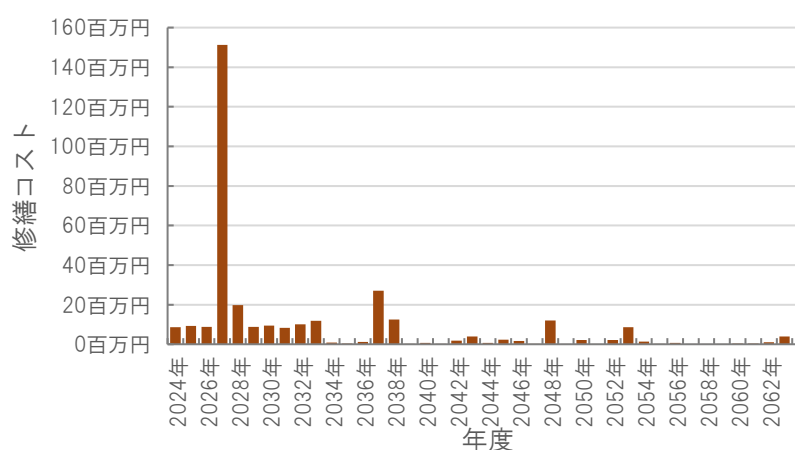
幼保・こども園-18

施設基本情報			春野中央保育園	
施設名称	通しNo. 101		担当部署	保育幼稚園課
所在地	春野町西分2397番地		施設分類	幼保・こども園
開設時期	1977年	利用面積	734㎡	
目的機能	保育園			
避難時指定				
津波浸水深	0~1.0m			

施設収支情報(2022年度)	
①収入	830 千円
②支出	55,051 千円
③減価償却費	3,728 千円/年
④施設別コスト	$[(②+③)-①]$ 57,949 千円
⑤市民1人当たり施設別コスト	$[④ \div \text{高知市人口}]$ 181 円/人


利用状況(2022年度)	
⑥年間利用数	児童数 32 人/年
⑦利用数単位当たり施設別コスト	$[④ \div ⑥]$ 1,810,906 円/人

総合評価(2022年度)	
<p>レーダーチャート(同分類施設との偏差値を掲載)</p> 	<p>二軸グラフ(同分類施設との比較)</p> 

維持管理費等試算額							
	<p>[今後40年間の試算額合計]</p> <table border="1"> <tr> <td>運用コスト計</td> <td>282,485 千円</td> </tr> <tr> <td>修繕コスト計</td> <td>332,673 千円</td> </tr> <tr> <td>合計</td> <td>615,158 千円</td> </tr> </table> <p>運用コスト: 法令点検, 定期点検, 日常点検, 清掃, 光熱費, 消耗品費等</p> <p>修繕コスト: 建築, 電気設備, 機械設備の修繕更新, 長寿命化改修費用</p> <p>※建物を目標耐用年数(RC80年目, その他は60年)まで維持管理した場合の試算額です。</p> <p>※建て替え及び解体費用は試算額へは含みません。</p>	運用コスト計	282,485 千円	修繕コスト計	332,673 千円	合計	615,158 千円
運用コスト計	282,485 千円						
修繕コスト計	332,673 千円						
合計	615,158 千円						

公共施設カルテ 施設別データ

施設基本情報 幼保・こども園-19

施設名称	通しNo. 102			春野西保育園	
所在地	春野町森山2080番地			担当部署	保育幼稚園課
開設時期	1994年	利用面積	654m ²	施設分類	幼保・こども園
目的機能	保育園				
避難時指定					
津波浸水深					

施設収支情報(2022年度)


①収入			920 千円
②支出			65,104 千円
③減価償却費			2,903 千円/年
④施設別コスト	[(②+③)-①]		67,087 千円
⑤市民1人当たり施設別コスト	[④÷高知市人口]		209 円/人

利用状況(2022年度)

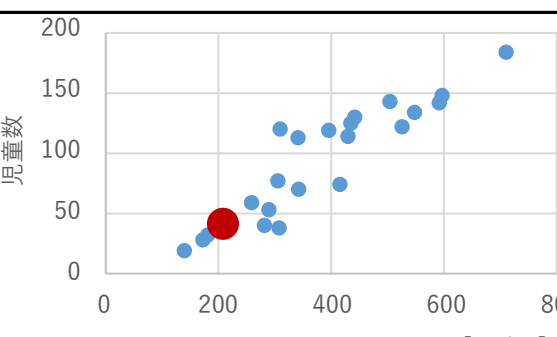
⑥年間利用数	児童数	40 人/年
⑦利用数単位当たり施設別コスト	[④÷⑥]	1,677,175 円/人

総合評価(2022年度)

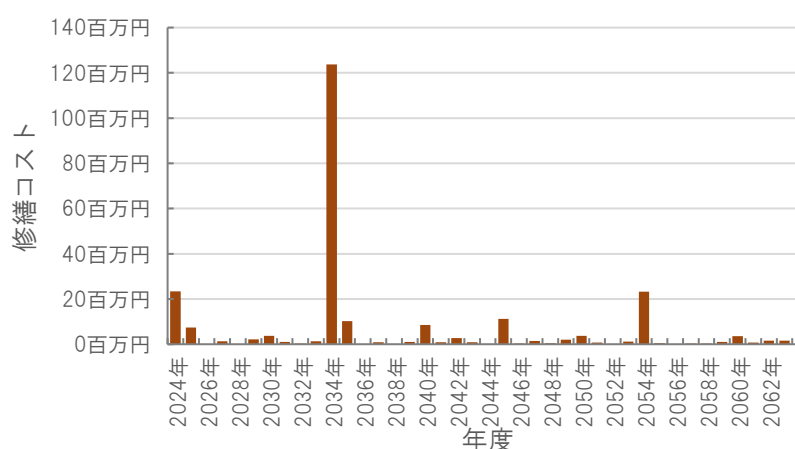
レーダーチャート(同分類施設との偏差値を掲載)



二軸グラフ(同分類施設との比較)



維持管理費等試算額



[今後40年間の試算額合計]

運用コスト計	245,761 千円
修繕コスト計	243,950 千円
合計	489,711 千円

運用コスト: 法令点検, 定期点検, 日常点検, 清掃, 光熱費, 消耗品費等


修繕コスト: 建築, 電気設備, 機械設備の修繕更新, 長寿命化改修費用

※建物を目標耐用年数(RC80年目, その他は60年)まで維持管理した場合の試算額です。

※建て替え及び解体費用は試算額へは含みません。

公共施設カルテ 施設別データ

施設基本情報 幼保・こども園-20

施設名称	通しNo. 103			春野平和保育園	
所在地	春野町平和3394番地			担当部署	保育幼稚園課
開設時期	1980年	利用面積	717㎡	施設分類	幼保・こども園
目的機能	保育園				
避難時指定					
津波浸水深					

施設収支情報(2022年度)


①収入					4,132 千円
②支出					83,439 千円
③減価償却費					3,554 千円/年
④施設別コスト	[(②+③)-①]				82,861 千円
⑤市民1人当たり施設別コスト	[④÷高知市人口]				258 円/人

利用状況(2022年度)

⑥年間利用数					児童数 59 人/年
⑦利用数単位当たり施設別コスト	[④÷⑥]				1,404,424 円/人

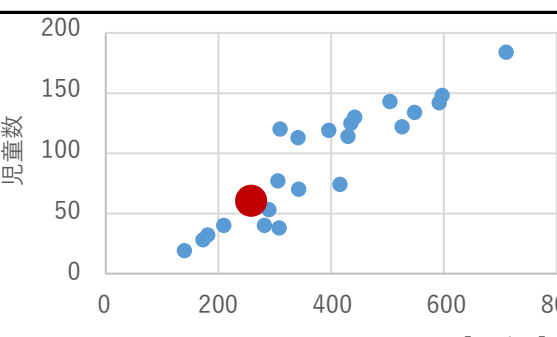
総合評価(2022年度)

レーダーチャート(同分類施設との偏差値を掲載)



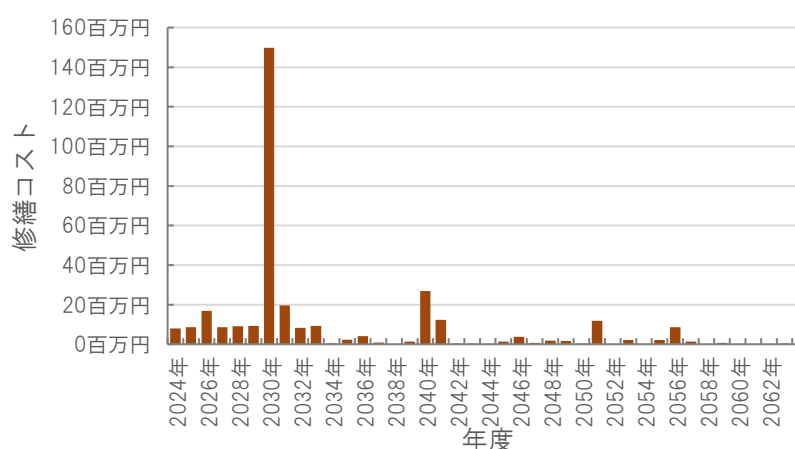
エネルギー使用状況: 47.2
 稼働状況: 45.4
 利用者単位当たり施設別コスト: 52.0
 建物状況: 42.8
 市民一人当たり施設別コスト: 58.2

二軸グラフ(同分類施設との比較)



児童数 (縦軸) vs. 市民一人当たり施設別コスト [円/人] (横軸)

維持管理費等試算額



修繕コスト (縦軸) vs. 年度 (横軸)

[今後40年間の試算額合計]

運用コスト計	276,013 千円
修繕コスト計	333,561 千円
合計	609,574 千円

運用コスト: 法令点検, 定期点検, 日常点検, 清掃, 光熱費, 消耗品費等
 修繕コスト: 建築, 電気設備, 機械設備の修繕更新, 長寿命化改修費用

※建物を目標耐用年数(RC80年目, その他は60年)まで維持管理した場合の試算額です。
 ※建て替え及び解体費用は試算額へは含まれません。

公共施設カルテ 施設別データ

施設基本情報 幼保・こども園-21

施設名称	通しNo. 106			さえんば保育園
所在地	菜園場町9番4号		担当部署	保育幼稚園課
開設時期	1945年	利用面積	1,420㎡	施設分類 幼保・こども園
目的機能	保育園			
避難時指定				
津波浸水深	2.0～3.0m			

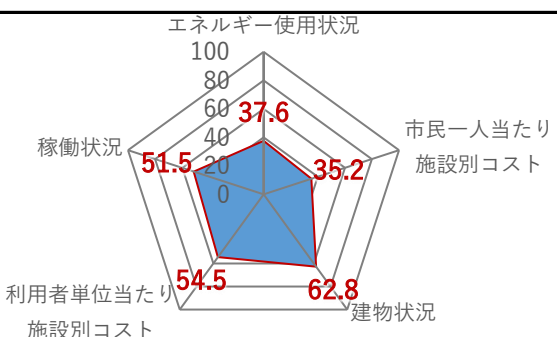
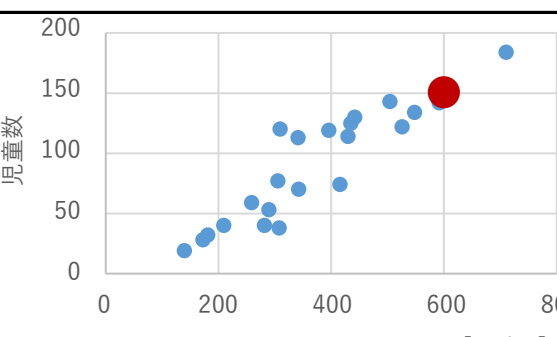
施設収支情報(2022年度)

①収入	8,278 千円
②支出	193,523 千円
③減価償却費	6,049 千円/年
④施設別コスト	[[②+③)-①] 191,294 千円
⑤市民1人当たり施設別コスト	[④÷高知市人口] 596 円/人

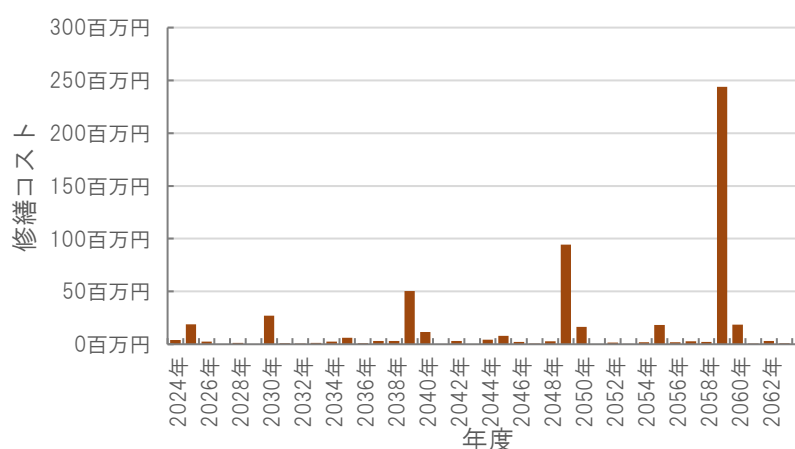
利用状況(2022年度)

⑥年間利用数	児童数 148 人/年
⑦利用数単位当たり施設別コスト	[④÷⑥] 1,292,527 円/人

総合評価(2022年度)

<p>レーダーチャート(同分類施設との偏差値を掲載)</p> 	<p>二軸グラフ(同分類施設との比較)</p> 
---	---

維持管理費等試算額

	<p>[今後40年間の試算額合計]</p> <table style="width: 100%;"> <tr> <td>運用コスト計</td> <td style="text-align: right;">546,342 千円</td> </tr> <tr> <td>修繕コスト計</td> <td style="text-align: right;">562,971 千円</td> </tr> <tr> <td>合計</td> <td style="text-align: right;">1,109,314 千円</td> </tr> </table> <p> <small>運用コスト: 法令点検, 定期点検, 日常点検, 清掃, 光熱費, 消耗品費等</small> <small>修繕コスト: 建築, 電気設備, 機械設備の修繕更新, 長寿命化改修費用</small> </p> <p> <small>※建物を目標耐用年数(RC80年目, その他は60年)まで維持管理した場合の試算額です。</small> <small>※建て替え及び解体費用は試算額へは含みません。</small> </p>	運用コスト計	546,342 千円	修繕コスト計	562,971 千円	合計	1,109,314 千円
運用コスト計	546,342 千円						
修繕コスト計	562,971 千円						
合計	1,109,314 千円						

公共施設カルテ 施設別データ

幼保・こども園-22

施設基本情報		長浜保育園	
施設名称	通しNo. 877		
所在地	長浜4118番2号	担当部署	保育幼稚園課
開設時期	2011年	利用面積	1,280㎡
目的機能	保育園		施設分類
			幼保・こども園
避難時指定			
津波浸水深			



施設収支情報(2022年度)

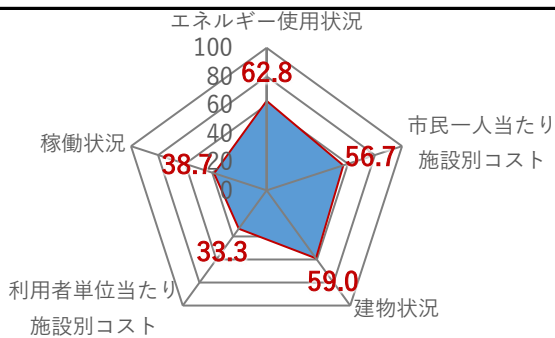
①収入		1,804 千円
②支出		86,271 千円
③減価償却費		5,668 千円/年
④施設別コスト	$[(②+③)-①]$	90,135 千円
⑤市民1人当たり施設別コスト	$[④ \div \text{高知市人口}]$	281 円/人

利用状況(2022年度)

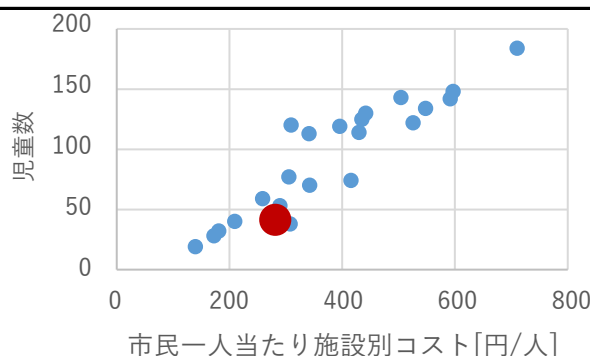
⑥年間利用数	児童数	40 人/年
⑦利用数単位当たり施設別コスト	$[④ \div ⑥]$	2,253,375 円/人

総合評価(2022年度)

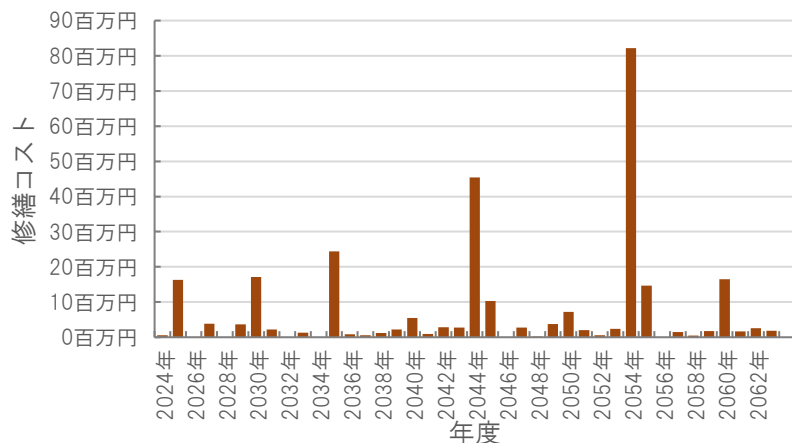
レーダーチャート(同分類施設との偏差値を掲載)



二軸グラフ(同分類施設との比較)



維持管理費等試算額



[今後40年間の試算額合計]

運用コスト計	492,447 千円
修繕コスト計	283,916 千円
合計	776,363 千円

運用コスト: 法令点検, 定期点検, 日常点検, 清掃, 光熱費, 消耗品費等

修繕コスト: 建築, 電気設備, 機械設備の修繕更新, 長寿命化改修費用

※建物を目標耐用年数(RC80年目, その後は60年)まで維持管理した場合の試算額です。

※建て替え及び解体費用は試算額へは含まれません。

公共施設カルテ 施設別データ

幼保・こども園-23

秦中央保育園

施設基本情報		通しNo. 980	
施設名称	中秦泉寺55番1号		
所在地	担当部署	保育幼稚園課	
開設時期	2021年度	利用面積	1,420m ²
目的機能	保育園		施設分類
			幼保・こども園
避難時指定			
津波浸水深			



施設収支情報(2022年度)

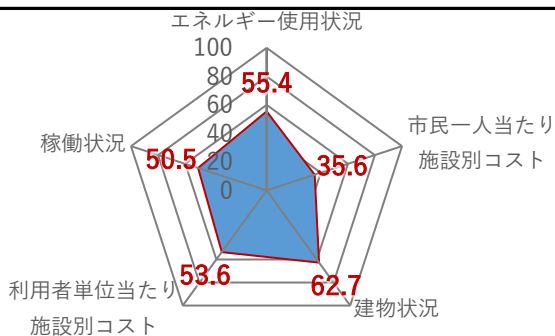
①収入		7,913 千円
②支出		174,648 千円
③減価償却費		22,826 千円/年
④施設別コスト	$[(②+③)-①]$	189,561 千円
⑤市民1人当たり施設別コスト	$[④ \div \text{高知市人口}]$	591 円/人

利用状況(2022年度)

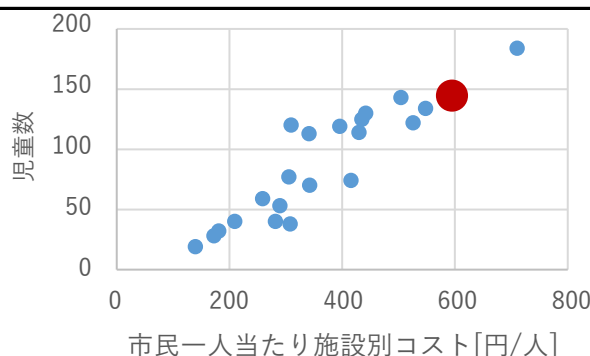
⑥年間利用数	児童数	142 人/年
⑦利用数単位当たり施設別コスト	$[④ \div ⑥]$	1,334,937 円/人

総合評価(2022年度)

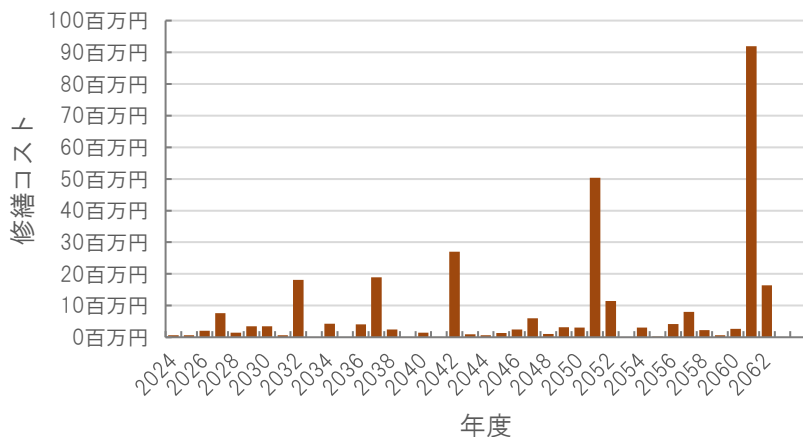
レーダーチャート(同分類施設との偏差値を掲載)



二軸グラフ(同分類施設との比較)



維持管理費等試算額



[今後40年間の試算額合計]

運用コスト計	546,485 千円
修繕コスト計	305,827 千円
合計	852,312 千円

運用コスト: 法令点検, 定期点検, 日常点検, 清掃, 光熱費, 消耗品費等


修繕コスト: 建築, 電気設備, 機械設備の修繕更新, 長寿命化改修費用

※建物を目標耐用年数(RC80年目, その他は60年)まで維持管理した場合の試算額です。

※建て替え及び解体費用は試算額へは含まれません。

公共施設カルテ 施設別データ

ふれあいセンター-1

施設基本情報		高知市江ノ口コミュニティセンター	
施設名称	通しNo. 181		
所在地	愛宕町一丁目10番7号	担当部署	地域コミュニティ推進課
開設時期	2009年	利用面積	1,359㎡
施設分類	ふれあいセンター		
目的機能	図書館機能,コミュニティ活動の拠点機能,生涯学習活動の拠点機能,地域防災の拠点機能		
避難時指定	指定緊急避難場所 指定避難所		
津波浸水深	2.0~3.0m		

施設収支情報(2022年度)

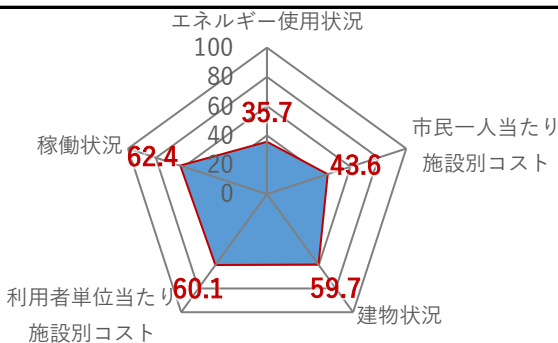
①収入	0 千円
②支出	14,899 千円
③減価償却費	5,195 千円/年
④施設別コスト	$[(②+③)-①]$ 20,094 千円
⑤市民1人当たり施設別コスト	$[④ \div \text{高知市人口}]$ 63 円/人

利用状況(2022年度)

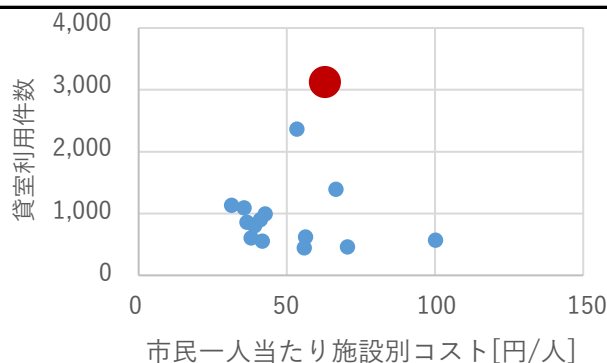
⑥年間利用数	貸室利用件数	3,073 件/年
⑦利用数単位当たり施設別コスト	$[④ \div ⑥]$	6,539 円/件

総合評価(2022年度)

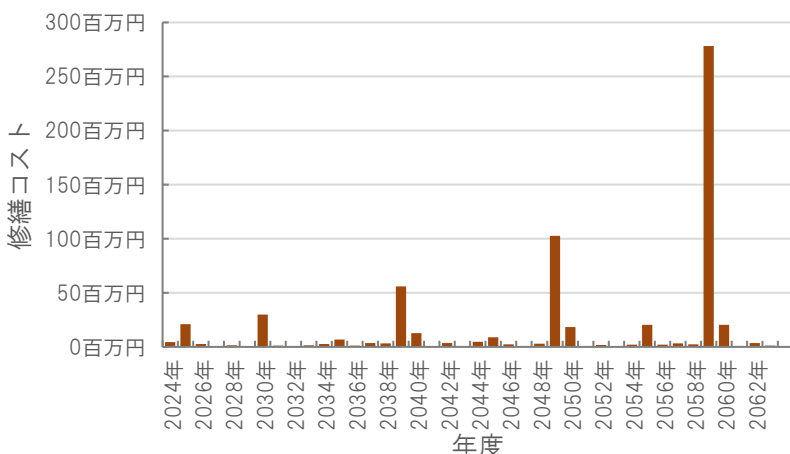
レーダーチャート(同分類施設との偏差値を掲載)



二軸グラフ(同分類施設との比較)



維持管理費等試算額



[今後40年間の試算額合計]

運用コスト計	606,534 千円
修繕コスト計	629,536 千円
合計	1,236,070 千円

運用コスト: 法令点検, 定期点検, 日常点検, 清掃, 光熱費, 消耗品費等


修繕コスト: 建築, 電気設備, 機械設備の修繕更新, 長寿命化改修費用

※建物を目標耐用年数(RC80年目, その他は60年)まで維持管理した場合の試算額です。

※建て替え及び解体費用は試算額へは含みません。

公共施設カルテ 施設別データ

ふれあいセンター-2

施設基本情報				高知市下知コミュニティセンター	
施設名称	通しNo. 182				
所在地	二葉町10番7号		担当部署	地域コミュニティ推進課	
開設時期	2013年	利用面積	1,040㎡	施設分類	ふれあいセンター
目的機能	図書館機能,コミュニティ活動の拠点機能,生涯学習活動の拠点機能,地域防災の拠点機能				
避難時指定	指定緊急避難場所 指定避難所				
津波浸水深	3.0m～				

施設収支情報(2022年度)


①収入		622 千円
②支出		16,454 千円
③減価償却費		5,511 千円/年
④施設別コスト	$[(②+③)-①]$	21,343 千円
⑤市民1人当たり施設別コスト	$[④ \div \text{高知市人口}]$	67 円/人

利用状況(2022年度)

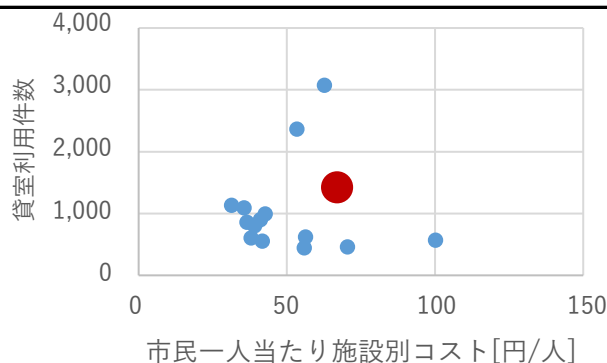
⑥年間利用数	貸室利用件数	1,391 件/年
⑦利用数単位当たり施設別コスト	$[④ \div ⑥]$	15,344 円/件

総合評価(2022年度)

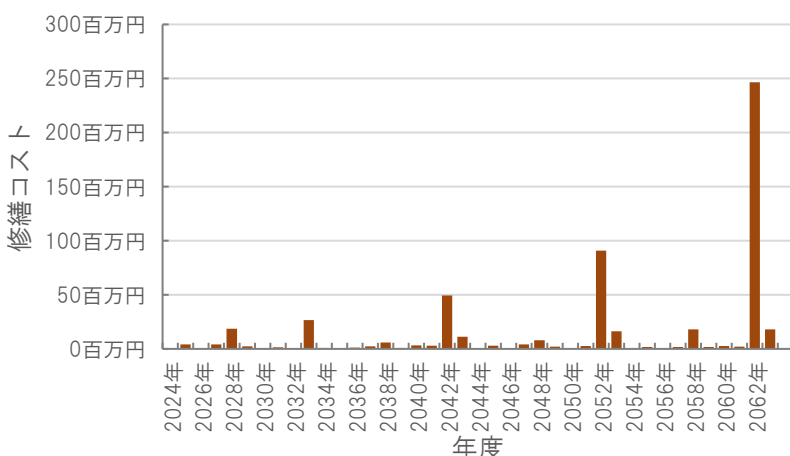
レーダーチャート(同分類施設との偏差値を掲載)



二軸グラフ(同分類施設との比較)



維持管理費等試算額



[今後40年間の試算額合計]

運用コスト計	535,670 千円
修繕コスト計	556,887 千円
合計	1,092,557 千円

運用コスト: 法令点検, 定期点検, 日常点検, 清掃, 光熱費, 消耗品費等

修繕コスト: 建築, 電気設備, 機械設備の修繕更新, 長寿命化改修費用

※建物を目標耐用年数(RC80年目, その他は60年)まで維持管理した場合の試算額です。

※建て替え及び解体費用は試算額へは含みません。

公共施設カルテ 施設別データ

ふれあいセンター—3

施設基本情報		高知市弥右衛門ふれあいセンター	
施設名称	通しNo. 183		
所在地	北御座2番60号	担当部署	地域コミュニティ推進課
開設時期	1996年	利用面積	971㎡
施設分類	ふれあいセンター		
目的機能	市民の文化、芸術及びスポーツの振興に寄与するとともに、コミュニティの場を提供するため。		
避難時指定	指定緊急避難場所 指定避難所		
津波浸水深	2.0~3.0m		



施設収支情報(2022年度)

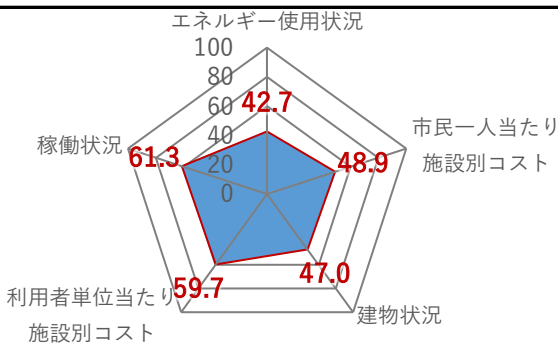
①収入	0 千円
②支出	8,098 千円
③減価償却費	9,007 千円/年
④施設別コスト	$[(②+③)-①]$ 17,105 千円
⑤市民1人当たり施設別コスト	$[④ \div \text{高知市人口}]$ 53 円/人

利用状況(2022年度)

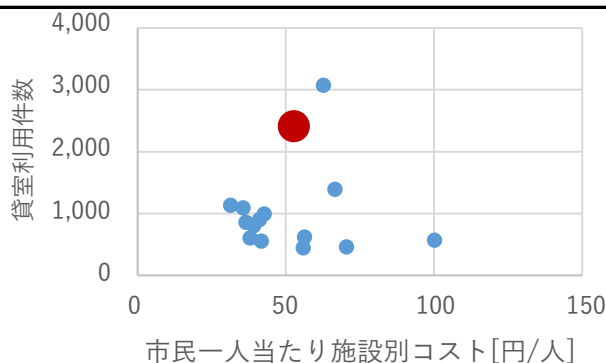
⑥年間利用数	貸室利用件数	2,367 件/年
⑦利用数単位当たり施設別コスト	$[④ \div ⑥]$	7,226 円/件

総合評価(2022年度)

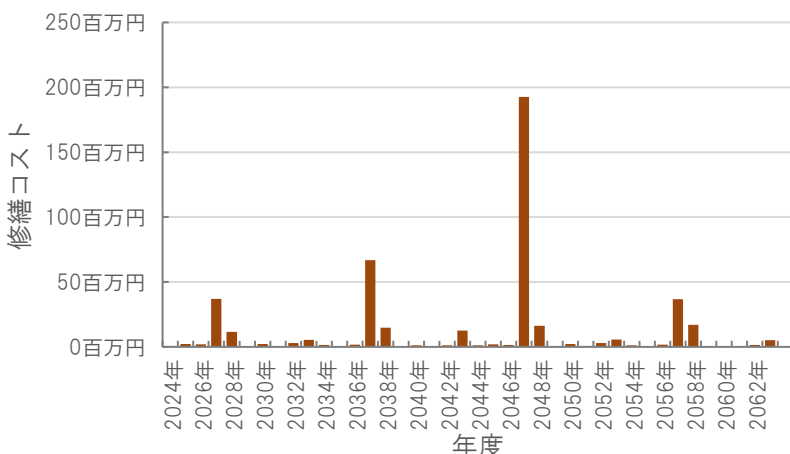
レーダーチャート(同分類施設との偏差値を掲載)



二軸グラフ(同分類施設との比較)



維持管理費等試算額



[今後40年間の試算額合計]

運用コスト計	373,337 千円
修繕コスト計	455,197 千円
合計	828,534 千円

運用コスト: 法令点検, 定期点検, 日常点検, 清掃, 光熱費, 消耗品費等


修繕コスト: 建築, 電気設備, 機械設備の修繕更新, 長寿命化改修費用

※建物を目標耐用年数(RC80年目, その他は60年)まで維持管理した場合の試算額です。

※建て替え及び解体費用は試算額へは含まれません。

公共施設カルテ 施設別データ

ふれあいセンター-4

施設基本情報		ふれあいセンター-4	
施設名称	高知市鴨田ふれあいセンター(西部健康福祉センター) 通しNo. 184		
所在地	鴨部860番1号	担当部署	地域コミュニティ推進課
開設時期	2006年	利用面積	670㎡
施設分類	ふれあいセンター		
目的機能	図書館機能,コミュニティ活動の拠点機能,生涯学習活動の拠点機能,地域防災の拠点機能		
避難時指定			
津波浸水深	0m		

施設収支情報(2022年度)

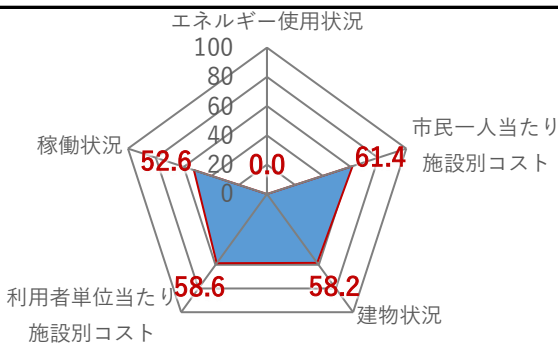
①収入		712 千円
②支出		7,309 千円
③減価償却費		3,444 千円/年
④施設別コスト	$[(②+③)-①]$	10,041 千円
⑤市民1人当たり施設別コスト	$[④ \div \text{高知市人口}]$	31 円/人

利用状況(2022年度)

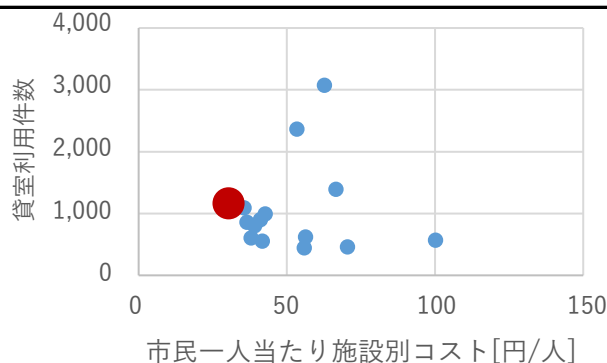
⑥年間利用数	貸室利用件数	1,136 件/年
⑦利用数単位当たり施設別コスト	$[④ \div ⑥]$	8,839 円/件

総合評価(2022年度)

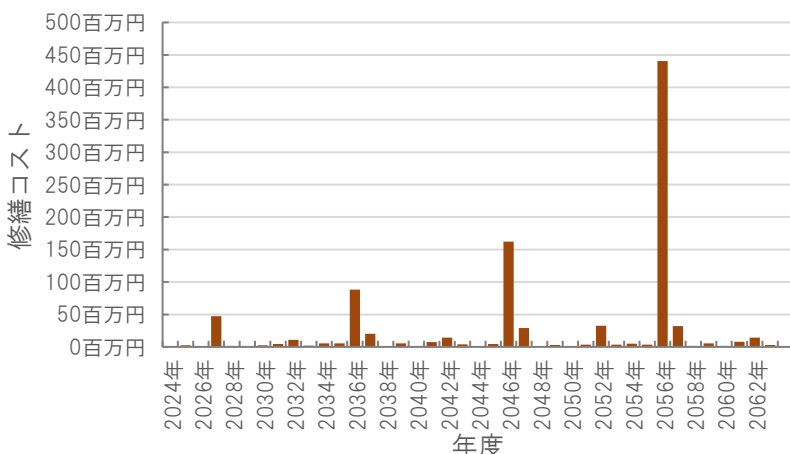
レーダーチャート(同分類施設との偏差値を掲載)



二軸グラフ(同分類施設との比較)



維持管理費等試算額



[今後40年間の試算額合計]

運用コスト計	960,994 千円
修繕コスト計	977,832 千円
合計	1,938,827 千円

運用コスト: 法令点検, 定期点検, 日常点検, 清掃, 光熱費, 消耗品費等


修繕コスト: 建築, 電気設備, 機械設備の修繕更新, 長寿命化改修費用

※建物を目標耐用年数(RC80年目, その他は60年)まで維持管理した場合の試算額です。

※建て替え及び解体費用は試算額へは含みません。

公共施設カルテ 施設別データ

ふれあいセンター-5

施設基本情報		高知市介良ふれあいセンター	
施設名称	通しNo. 186		
所在地	介良乙2286番地	担当部署	地域コミュニティ推進課
開設時期	1983年	利用面積	553㎡
施設分類	ふれあいセンター		
目的機能	図書館機能,コミュニティ活動の拠点機能,生涯学習活動の拠点機能,地域防災の拠点機能		
避難時指定	指定緊急避難場所 指定避難所		
津波浸水深	1.0~2.0m		

施設収支情報(2022年度)


①収入	94 千円
②支出	10,094 千円
③減価償却費	2,528 千円/年
④施設別コスト	$[(②+③)-①]$ 12,528 千円
⑤市民1人当たり施設別コスト	$[④ \div \text{高知市人口}]$ 39 円/人

利用状況(2022年度)

⑥年間利用数	貸室利用件数	804 件/年
⑦利用数単位当たり施設別コスト	$[④ \div ⑥]$	15,582 円/件

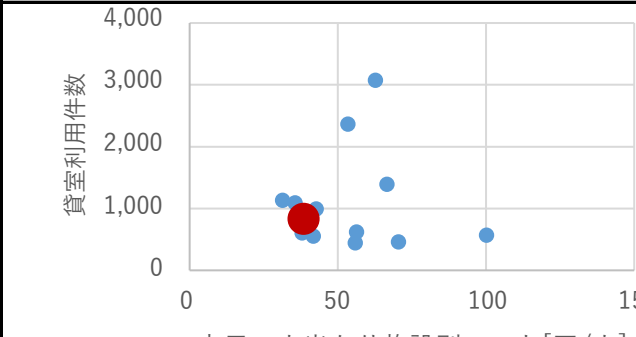
総合評価(2022年度)

レーダーチャート(同分類施設との偏差値を掲載)



エネルギー使用状況: 58.5
市民一人当たり施設別コスト: 57.0
建物状況: 48.4
利用者単位当たり施設別コスト: 54.1
稼働状況: 47.7

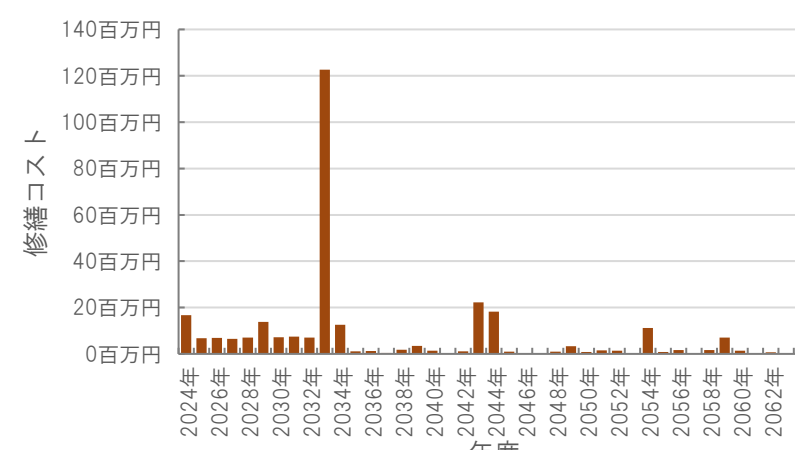
二軸グラフ(同分類施設との比較)



貸室利用件数 (Y軸)

市民一人当たり施設別コスト [円/人] (X軸)

維持管理費等試算額



修繕コスト (Y軸)

年度 (X軸)

[今後40年間の試算額合計]

運用コスト計	241,359 千円
修繕コスト計	300,431 千円
合計	541,791 千円

運用コスト: 法令点検, 定期点検, 日常点検, 清掃, 光熱費, 消耗品費等


修繕コスト: 建築, 電気設備, 機械設備の修繕更新, 長寿命化改修費用

※建物を目標耐用年数(RC80年目, その他は60年)まで維持管理した場合の試算額です。

※建て替え及び解体費用は試算額へは含みません。

公共施設カルテ 施設別データ

ふれあいセンター-6

施設基本情報		高知市三里ふれあいセンター	
施設名称	通しNo. 187		
所在地	仁井田4229番2号	担当部署	地域コミュニティ推進課
開設時期	1972年	利用面積	608㎡
施設分類	ふれあいセンター		
目的機能	図書館機能,コミュニティ活動の拠点機能,生涯学習活動の拠点機能,地域防災の拠点機能		
避難時指定	指定緊急避難場所 指定避難所		
津波浸水深	0~1.0m		

施設収支情報(2022年度)

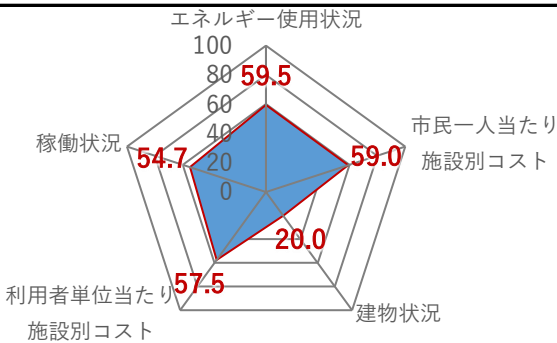
①収入	232 千円
②支出	9,914 千円
③減価償却費	1,722 千円/年
④施設別コスト	$[(②+③)-①]$ 11,404 千円
⑤市民1人当たり施設別コスト	$[④ \div \text{高知市人口}]$ 36 円/人

利用状況(2022年度)

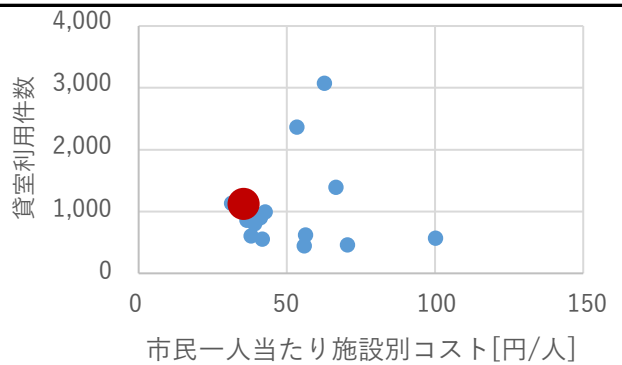
⑥年間利用数	貸室利用件数	1,093 件/年
⑦利用数単位当たり施設別コスト	$[④ \div ⑥]$	10,434 円/件

総合評価(2022年度)

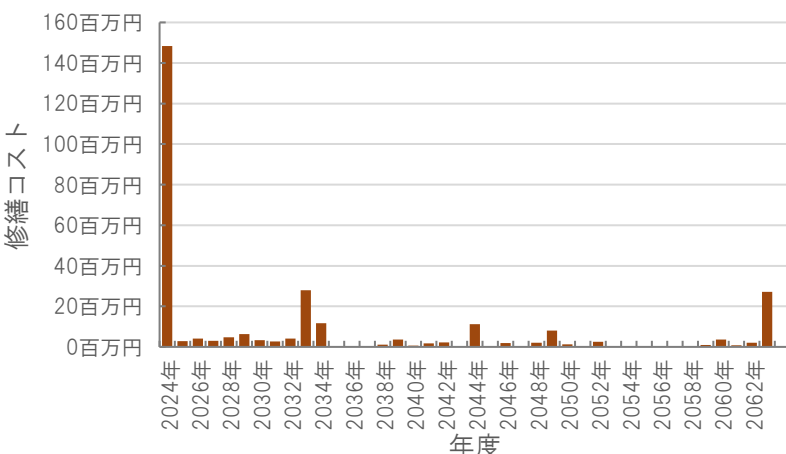
レーダーチャート(同分類施設との偏差値を掲載)



二軸グラフ(同分類施設との比較)



維持管理費等試算額



[今後40年間の試算額合計]

運用コスト計	254,468 千円
修繕コスト計	291,885 千円
合計	546,353 千円

運用コスト: 法令点検, 定期点検, 日常点検, 清掃, 光熱費, 消耗品費等

修繕コスト: 建築, 電気設備, 機械設備の修繕更新, 長寿命化改修費用

※建物を目標耐用年数(RC80年目, その他は60年)まで維持管理した場合の試算額です。

※建て替え及び解体費用は試算額へは含みません。

公共施設カルテ 施設別データ

ふれあいセンター7

施設基本情報		高知市初月ふれあいセンター	
施設名称	通しNo. 189		
所在地	南久万119番1号	担当部署	地域コミュニティ推進課
開設時期	1980年	利用面積	413㎡
施設分類	ふれあいセンター		
目的機能	図書館機能,コミュニティ活動の拠点機能,生涯学習活動の拠点機能,地域防災の拠点機能		
避難時指定	指定緊急避難場所 指定避難所		
津波浸水深	0m		



施設収支情報(2022年度)


①収入	50 千円
②支出	10,837 千円
③減価償却費	2,585 千円/年
④施設別コスト	$[(②+③)-①]$ 13,372 千円
⑤市民1人当たり施設別コスト	$[④ \div \text{高知市人口}]$ 42 円/人

利用状況(2022年度)

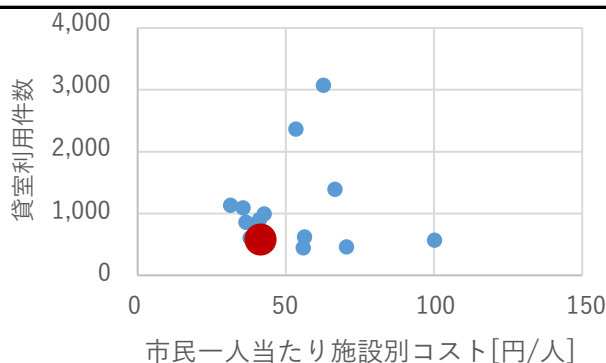
⑥年間利用数	貸室利用件数	555 件/年
⑦利用数単位当たり施設別コスト	$[④ \div ⑥]$	24,094 円/件

総合評価(2022年度)

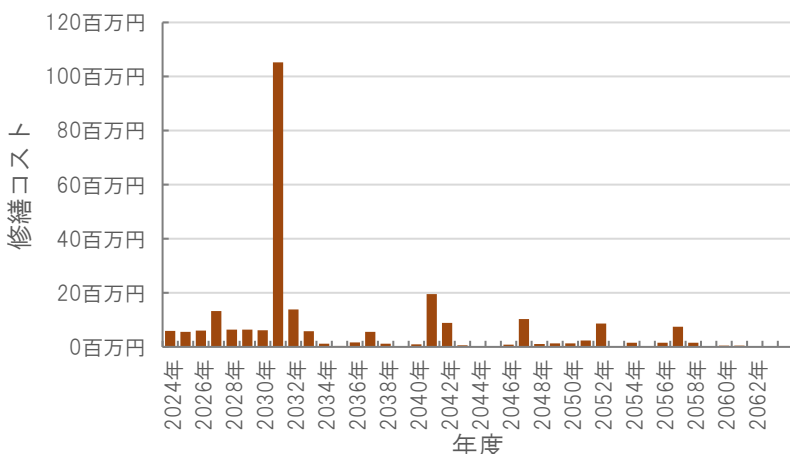
レーダーチャート(同分類施設との偏差値を掲載)



二軸グラフ(同分類施設との比較)



維持管理費等試算額



[今後40年間の試算額合計]

運用コスト計	208,652 千円
修繕コスト計	254,635 千円
合計	463,287 千円

運用コスト: 法令点検, 定期点検, 日常点検, 清掃, 光熱費, 消耗品費等


修繕コスト: 建築, 電気設備, 機械設備の修繕更新, 長寿命化改修費用

※建物を目標耐用年数(RC80年目, その他は60年)まで維持管理した場合の試算額です。

※建て替え及び解体費用は試算額へは含みません。

公共施設カルテ 施設別データ

ふれあいセンター—8

施設基本情報		高知市長浜ふれあいセンター	
施設名称	通しNo. 190		
所在地	長浜690番5号	担当部署	地域コミュニティ推進課
開設時期	1981年	利用面積	506㎡
施設分類	ふれあいセンター		
目的機能	図書館機能,コミュニティ活動の拠点機能,生涯学習活動の拠点機能,地域防災の拠点機能		
避難時指定	指定緊急避難場所 指定避難所		
津波浸水深	1.0~2.0m		

施設収支情報(2022年度)


①収入	20 千円
②支出	12,123 千円
③減価償却費	1,571 千円/年
④施設別コスト	$[(②+③)-①]$ 13,674 千円
⑤市民1人当たり施設別コスト	$[④ \div \text{高知市人口}]$ 43 円/人

利用状況(2022年度)

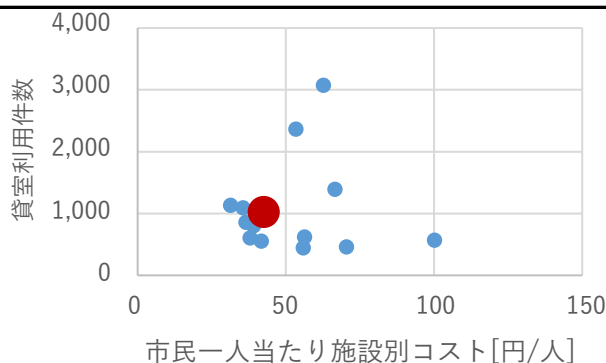
⑥年間利用数	貸室利用件数 996 件/年
⑦利用数単位当たり施設別コスト	$[④ \div ⑥]$ 13,729 円/件

総合評価(2022年度)

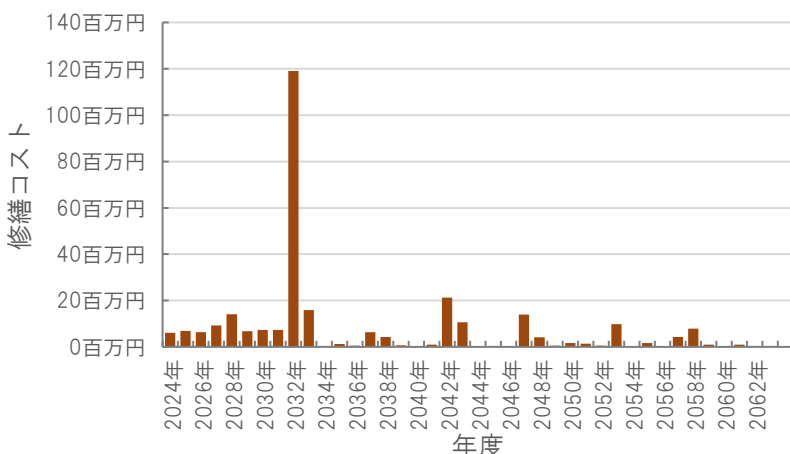
レーダーチャート(同分類施設との偏差値を掲載)



二軸グラフ(同分類施設との比較)



維持管理費等試算額



[今後40年間の試算額合計]

運用コスト計	244,506 千円
修繕コスト計	295,122 千円
合計	539,628 千円

運用コスト: 法令点検, 定期点検, 日常点検, 清掃, 光熱費, 消耗品費等
 修繕コスト: 建築, 電気設備, 機械設備の修繕更新, 長寿命化改修費用

※建物を目標耐用年数(RC80年目, その他は60年)まで維持管理した場合の試算額です。
 ※建て替え及び解体費用は試算額へは含みません。

公共施設カルテ 施設別データ

ふれあいセンター—9

施設基本情報		高知市一宮ふれあいセンター	
施設名称	通しNo. 191		
所在地	一宮中町一丁目5番20号	担当部署	地域コミュニティ推進課
開設時期	1982年	利用面積	476㎡
施設分類	ふれあいセンター		
目的機能	図書館機能,コミュニティ活動の拠点機能,生涯学習活動の拠点機能,地域防災の拠点機能		
避難時指定	指定緊急避難場所 指定避難所		
津波浸水深	0~1.0m		



施設収支情報(2022年度)

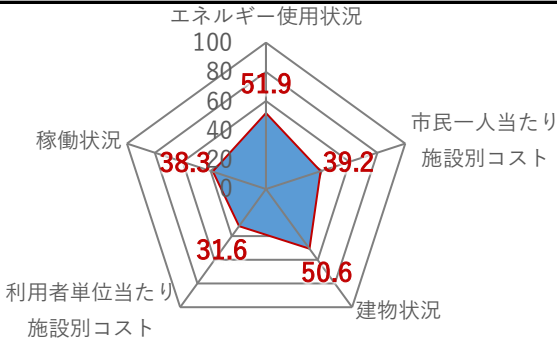
①収入	0 千円
②支出	20,686 千円
③減価償却費	1,911 千円/年
④施設別コスト	$[(②+③)-①]$ 22,597 千円
⑤市民1人当たり施設別コスト	$[④ \div \text{高知市人口}]$ 70 円/人

利用状況(2022年度)

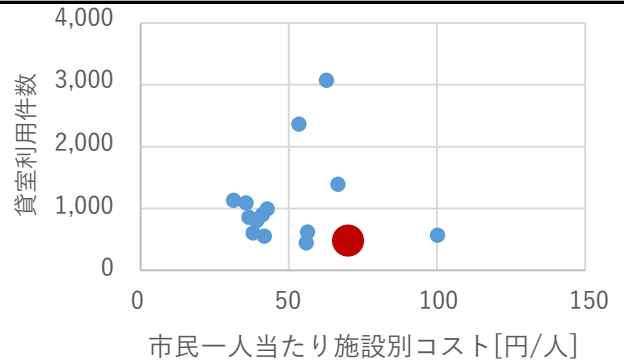
⑥年間利用数	貸室利用件数	459 件/年
⑦利用数単位当たり施設別コスト	$[④ \div ⑥]$	49,231 円/件

総合評価(2022年度)

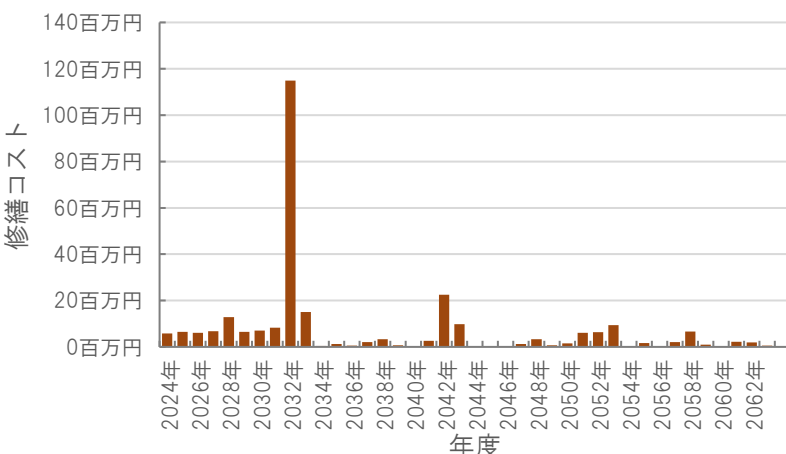
レーダーチャート(同分類施設との偏差値を掲載)



二軸グラフ(同分類施設との比較)



維持管理費等試算額



[今後40年間の試算額合計]

運用コスト計	233,010 千円
修繕コスト計	278,389 千円
合計	511,399 千円

運用コスト: 法令点検, 定期点検, 日常点検, 清掃, 光熱費, 消耗品費等


修繕コスト: 建築, 電気設備, 機械設備の修繕更新, 長寿命化改修費用

※建物を目標耐用年数(RC80年目, その他は60年)まで維持管理した場合の試算額です。

※建て替え及び解体費用は試算額へは含みません。

公共施設カルテ 施設別データ

ふれあいセンター—10

施設基本情報		高知市高須ふれあいセンター	
施設名称	通しNo. 192		
所在地	高須新町二丁目5番15号	担当部署	地域コミュニティ推進課
開設時期	1982年	利用面積	520㎡
施設分類	ふれあいセンター		
目的機能	図書館機能,コミュニティ活動の拠点機能,生涯学習活動の拠点機能,地域防災の拠点機能		
避難時指定	指定緊急避難場所 指定避難所		
津波浸水深	2.0~3.0m		

施設収支情報(2022年度)


①収入	144 千円
②支出	15,135 千円
③減価償却費	2,907 千円/年
④施設別コスト	$[(②+③)-①]$ 17,898 千円
⑤市民1人当たり施設別コスト	$[④ \div \text{高知市人口}]$ 56 円/人

利用状況(2022年度)

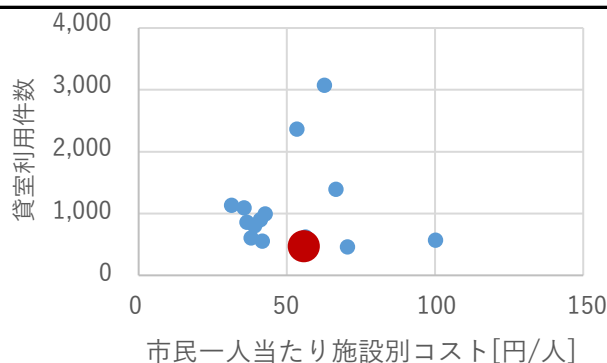
⑥年間利用数	貸室利用件数	446 件/年
⑦利用数単位当たり施設別コスト	$[④ \div ⑥]$	40,130 円/件

総合評価(2022年度)

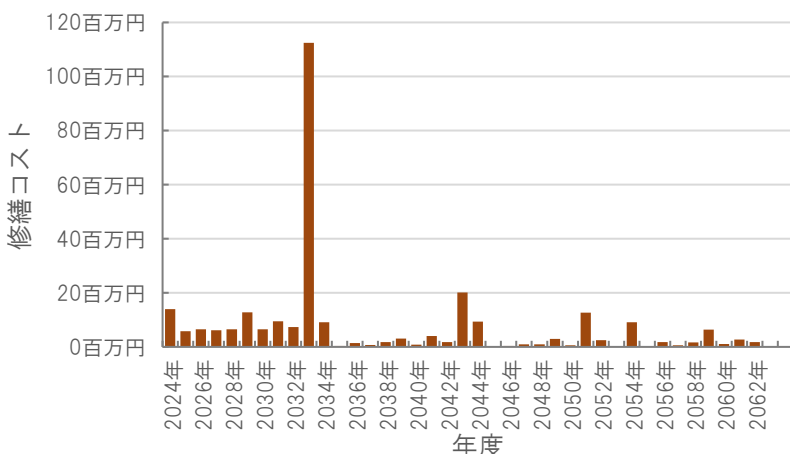
レーダーチャート(同分類施設との偏差値を掲載)



二軸グラフ(同分類施設との比較)



維持管理費等試算額



[今後40年間の試算額合計]

運用コスト計	231,115 千円
修繕コスト計	286,374 千円
合計	517,488 千円

運用コスト: 法令点検, 定期点検, 日常点検, 清掃, 光熱費, 消耗品費等


修繕コスト: 建築, 電気設備, 機械設備の修繕更新, 長寿命化改修費用

※建物を目標耐用年数(RC80年目, その他は60年)まで維持管理した場合の試算額です。

※建て替え及び解体費用は試算額へは含みません。

公共施設カルテ 施設別データ

ふれあいセンター—11

施設基本情報		高知市朝倉ふれあいセンター	
施設名称	通しNo. 193		
所在地	曙町一丁目14番12号	担当部署	地域コミュニティ推進課
開設時期	1983年	利用面積	501㎡
施設分類	ふれあいセンター		
目的機能	図書館機能,コミュニティ活動の拠点機能,生涯学習活動の拠点機能,地域防災の拠点機能		
避難時指定	指定緊急避難場所 指定避難所		
津波浸水深	0m		

施設収支情報(2022年度)

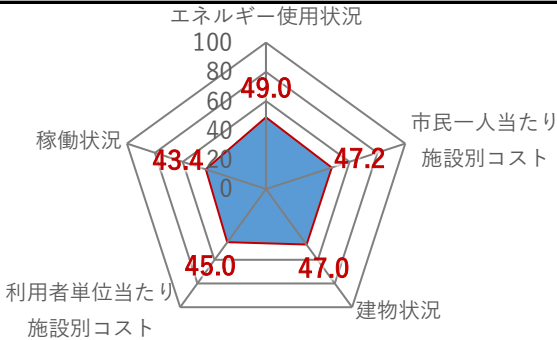
①収入	140 千円
②支出	16,180 千円
③減価償却費	2,009 千円/年
④施設別コスト	$[(②+③)-①]$ 18,049 千円
⑤市民1人当たり施設別コスト	$[④ \div \text{高知市人口}]$ 56 円/人

利用状況(2022年度)

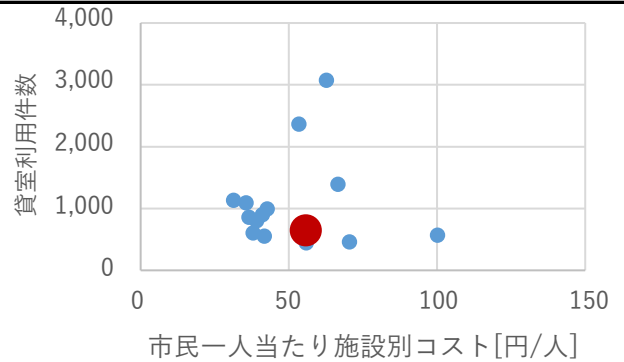
⑥年間利用数	貸室利用件数	620 件/年
⑦利用数単位当たり施設別コスト	$[④ \div ⑥]$	29,111 円/件

総合評価(2022年度)

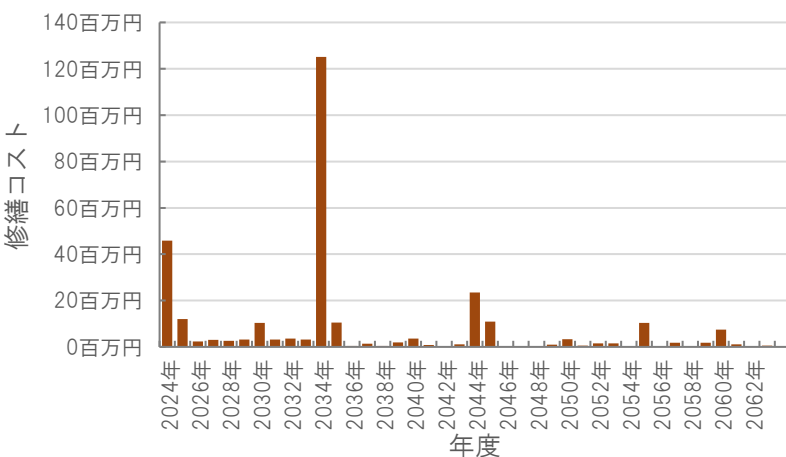
レーダーチャート(同分類施設との偏差値を掲載)



二軸グラフ(同分類施設との比較)



維持管理費等試算額



[今後40年間の試算額合計]

運用コスト計	238,812 千円
修繕コスト計	300,925 千円
合計	539,737 千円

運用コスト: 法令点検, 定期点検, 日常点検, 清掃, 光熱費, 消耗品費等
修繕コスト: 建築, 電気設備, 機械設備の修繕更新, 長寿命化改修費用

※建物を目標耐用年数(RC80年目, その他は60年)まで維持管理した場合の試算額です。

※建て替え及び解体費用は試算額へは含みません。

公共施設カルテ 施設別データ

施設基本情報		高知市秦ふれあいセンター	
施設名称	通しNo. 194		
所在地	中秦泉寺54番3号	担当部署	地域コミュニティ推進課
開設時期	1983年	利用面積	590㎡
施設分類	ふれあいセンター		
目的機能	図書館機能,コミュニティ活動の拠点機能,生涯学習活動の拠点機能,地域防災の拠点機能		
避難時指定	指定緊急避難場所 指定避難所		
津波浸水深	0m		




施設収支情報(2022年度)	
①収入	243 千円
②支出	10,404 千円
③減価償却費	2,990 千円/年
④施設別コスト	$[(②+③)-①]$ 13,151 千円
⑤市民1人当たり施設別コスト	$[④ \div \text{高知市人口}]$ 41 円/人

利用状況(2022年度)	
⑥年間利用数	貸室利用件数 899 件/年
⑦利用数単位当たり施設別コスト	$[④ \div ⑥]$ 14,628 円/件

総合評価(2022年度)	
レーダーチャート(同分類施設との偏差値を掲載)	二軸グラフ(同分類施設との比較)

維持管理費等試算額							
	<p>[今後40年間の試算額合計]</p> <table border="1"> <tr> <td>運用コスト計</td> <td>254,281 千円</td> </tr> <tr> <td>修繕コスト計</td> <td>310,443 千円</td> </tr> <tr> <td>合計</td> <td>564,724 千円</td> </tr> </table>	運用コスト計	254,281 千円	修繕コスト計	310,443 千円	合計	564,724 千円
	運用コスト計	254,281 千円					
修繕コスト計	310,443 千円						
合計	564,724 千円						
	<p>運用コスト: 法令点検, 定期点検, 日常点検, 清掃, 光熱費, 消耗品費等</p> <p>修繕コスト: 建築, 電気設備, 機械設備の修繕更新, 長寿命化改修費用</p> <p>※建物を目標耐用年数(RC80年目, その他は60年)まで維持管理した場合の試算額です。</p> <p>※建て替え及び解体費用は試算額へは含みません。</p>						

公共施設カルテ 施設別データ

施設基本情報		高知市五台山ふれあいセンター	
施設名称	通しNo. 195	所在地	五台山2945番2号
開設時期	1985年	担当部署	地域コミュニティ推進課
利用面積	725㎡	施設分類	ふれあいセンター
目的機能	図書館機能,コミュニティ活動の拠点機能,生涯学習活動の拠点機能,地域防災の拠点機能		
避難時指定	指定緊急避難場所 指定避難所		
津波浸水深	3.0m～		

施設収支情報(2022年度)


①収入	55 千円
②支出	28,990 千円
③減価償却費	3,190 千円/年
④施設別コスト	$[(②+③)-①]$ 32,125 千円
⑤市民1人当たり施設別コスト	$[④ \div \text{高知市人口}]$ 100 円/人

利用状況(2022年度)

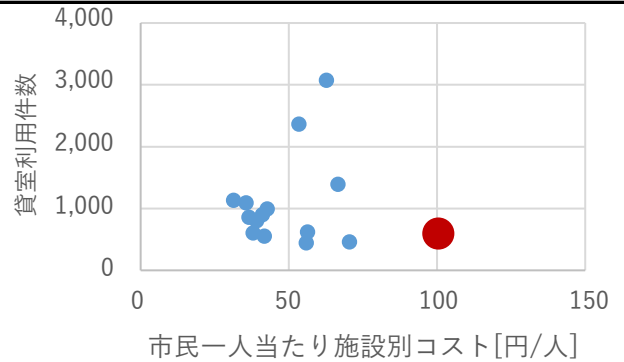
⑥年間利用数	貸室利用件数 569 件/年
⑦利用数単位当たり施設別コスト	$[④ \div ⑥]$ 56,459 円/件

総合評価(2022年度)

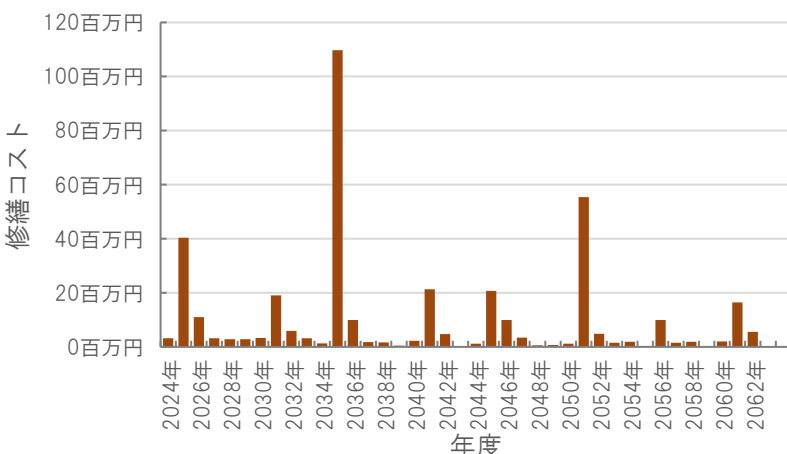
レーダーチャート(同分類施設との偏差値を掲載)



二軸グラフ(同分類施設との比較)



維持管理費等試算額



[今後40年間の試算額合計]


運用コスト計	309,390 千円
修繕コスト計	387,274 千円
合計	696,664 千円

運用コスト: 法令点検, 定期点検, 日常点検, 清掃, 光熱費, 消耗品費等
 修繕コスト: 建築, 電気設備, 機械設備の修繕更新, 長寿命化改修費用

※建物を目標耐用年数(RC80年目, その他は60年)まで維持管理した場合の試算額です。
 ※建て替え及び解体費用は試算額へは含みません。

公共施設カルテ 施設別データ

ふれあいセンター—14

施設基本情報		高知市大津ふれあいセンター	
施設名称	通しNo. 196		
所在地	大津乙930番5号	担当部署	地域コミュニティ推進課
開設時期	1986年	利用面積	483㎡
施設分類	ふれあいセンター		
目的機能	図書館機能,コミュニティ活動の拠点機能,生涯学習活動の拠点機能,地域防災の拠点機能		
避難時指定	指定緊急避難場所 指定避難所		
津波浸水深	1.0~2.0m		

施設収支情報(2022年度)

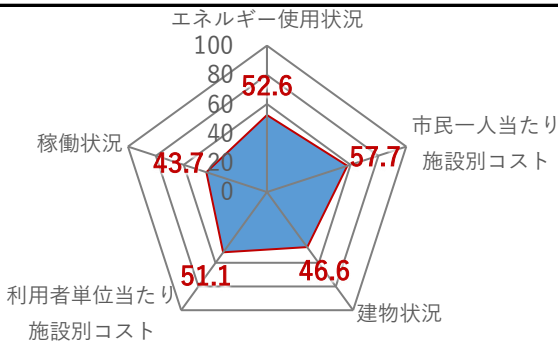
①収入	116 千円
②支出	10,012 千円
③減価償却費	2,255 千円/年
④施設別コスト	$[(②+③)-①]$ 12,151 千円
⑤市民1人当たり施設別コスト	$[④ \div \text{高知市人口}]$ 38 円/人

利用状況(2022年度)

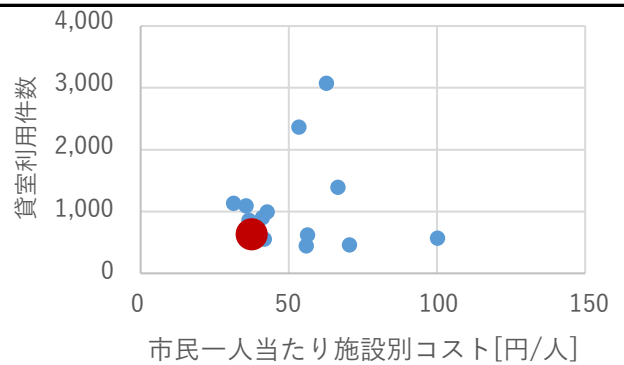
⑥年間利用数	貸室利用件数	605 件/年
⑦利用数単位当たり施設別コスト	$[④ \div ⑥]$	20,084 円/件

総合評価(2022年度)

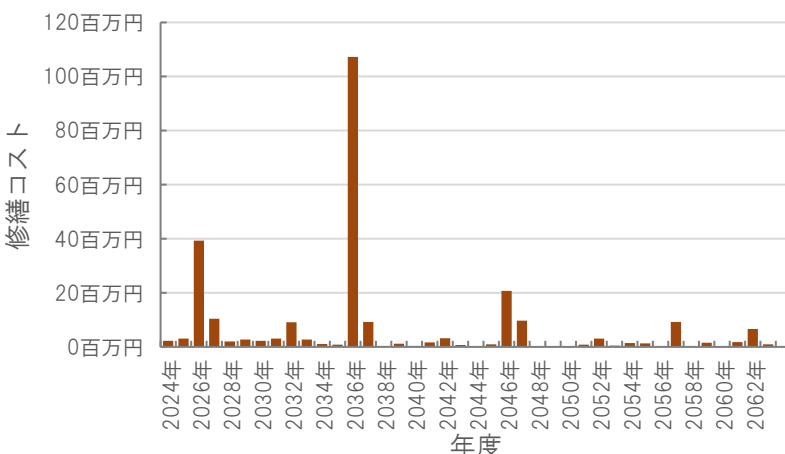
レーダーチャート(同分類施設との偏差値を掲載)



二軸グラフ(同分類施設との比較)



維持管理費等試算額



[今後40年間の試算額合計]

運用コスト計	212,304 千円
修繕コスト計	262,650 千円
合計	474,954 千円

運用コスト: 法令点検, 定期点検, 日常点検, 清掃, 光熱費, 消耗品費等


修繕コスト: 建築, 電気設備, 機械設備の修繕更新, 長寿命化改修費用

※建物を目標耐用年数(RC80年目, その他は60年)まで維持管理した場合の試算額です。

※建て替え及び解体費用は試算額へは含みません。

公共施設カルテ 施設別データ

ふれあいセンター—15

施設基本情報		高知市布師田ふれあいセンター	
施設名称	通しNo. 197		
所在地	布師田1647番地	担当部署	地域コミュニティ推進課
開設時期	1987年	利用面積	449㎡
施設分類	ふれあいセンター		
目的機能	図書館機能,コミュニティ活動の拠点機能,生涯学習活動の拠点機能,地域防災の拠点機能		
避難時指定	指定緊急避難場所 指定避難所		
津波浸水深	0m		

施設収支情報(2022年度)

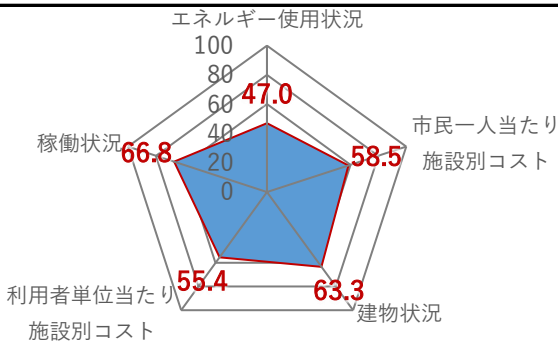
①収入	56 千円
②支出	9,791 千円
③減価償却費	1,969 千円/年
④施設別コスト	$[(②+③)-①]$ 11,704 千円
⑤市民1人当たり施設別コスト	$[④ \div \text{高知市人口}]$ 36 円/人

利用状況(2022年度)

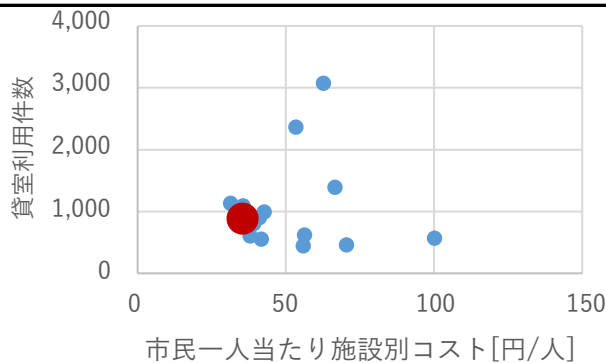
⑥年間利用数	貸室利用件数	857 件/年
⑦利用数単位当たり施設別コスト	$[④ \div ⑥]$	13,657 円/件

総合評価(2022年度)

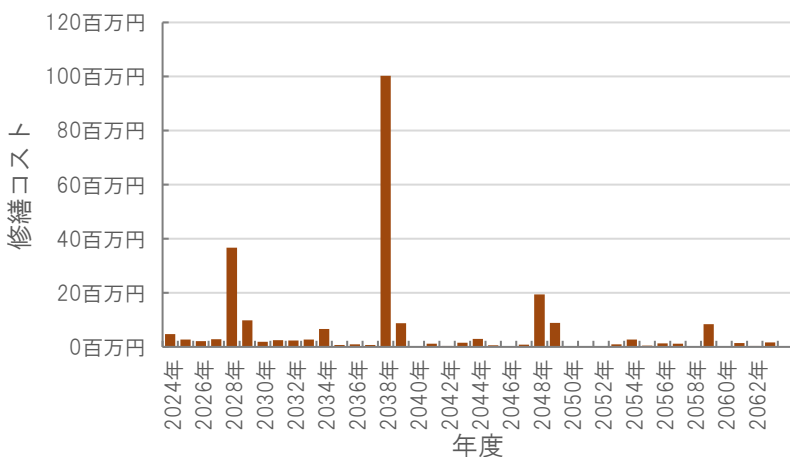
レーダーチャート(同分類施設との偏差値を掲載)



二軸グラフ(同分類施設との比較)



維持管理費等試算額



[今後40年間の試算額合計]

運用コスト計	198,937 千円
修繕コスト計	241,770 千円
合計	440,707 千円

運用コスト: 法令点検, 定期点検, 日常点検, 清掃, 光熱費, 消耗品費等


修繕コスト: 建築, 電気設備, 機械設備の修繕更新, 長寿命化改修費用

※建物を目標耐用年数(RC80年目, その他は60年)まで維持管理した場合の試算額です。

※建て替え及び解体費用は試算額へは含まれません。

公共施設カルテ 施設別データ

施設基本情報 公民館-1

施設名称	高知市立中央公民館(高知市文化プラザ)			通しNo. 153	
所在地	九反田2番1号		担当部署	文化振興課	
開設時期	2001年	利用面積	5,189㎡	施設分類	公民館
目的機能	公民館				
避難時指定	緊急避難場所				
津波浸水深	1.0~2.0m				

施設収支情報(2022年度)

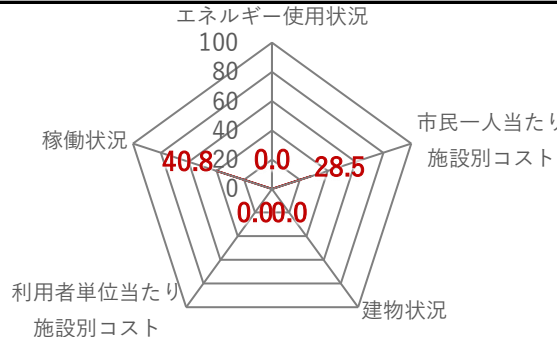
①収入	0 千円		
②支出	38,515 千円		
③減価償却費 (別途施設へ計上)	0 千円/年		
④施設別コスト	[(②+③)-①]		38,515 千円
⑤市民1人当たり施設別コスト	[④÷高知市人口]		120 円/人

利用状況(2022年度)

⑥年間利用数	利用件数	件/年
⑦利用数単位当たり施設別コスト	[④÷⑥]	円/件

総合評価(2022年度) ※建物状況は別途施設へ計上

レーダーチャート(同分類施設との偏差値を掲載)



エネルギー使用状況: 100, 80, 60, 40, 20, 0

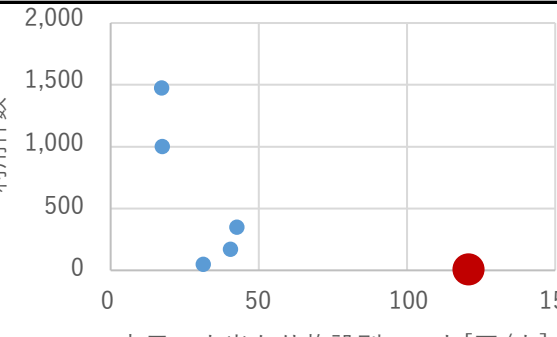
稼働状況: 40.8, 20.0, 0.0, 28.5

利用者単位当たり施設別コスト: 0.00, 0.0

建物状況

市民一人当たり施設別コスト

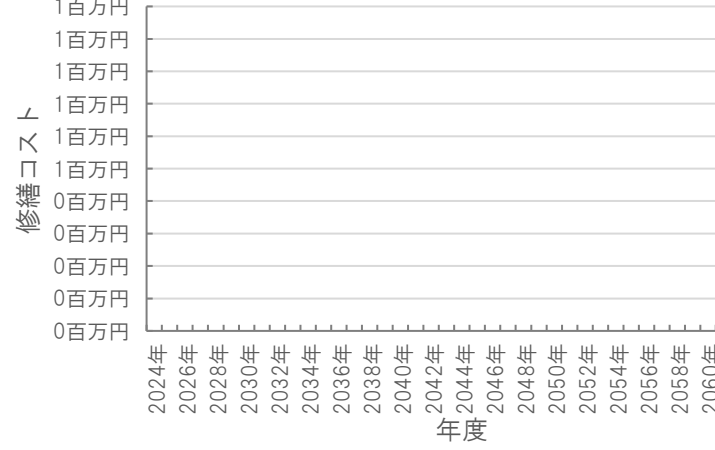
二軸グラフ(同分類施設との比較)



利用件数

市民一人当たり施設別コスト[円/人]

維持管理費等試算額 ※別途複合主施設へ計上



1百万円
1百万円
1百万円
1百万円
1百万円
1百万円
0百万円
0百万円
0百万円
0百万円

2024年 2026年 2028年 2030年 2032年 2034年 2036年 2038年 2040年 2042年 2044年 2046年 2048年 2050年 2052年 2054年 2056年 2058年 2060年 2062年

年度

[今後40年間の試算額合計]

運用コスト計	0 千円
修繕コスト計	0 千円
合計	0 千円

運用コスト: 法令点検, 定期点検, 日常点検, 清掃, 光熱費, 消耗品費等

修繕コスト: 建築, 電気設備, 機械設備の修繕更新, 長寿命化改修費用

※建物を目標耐用年数(RC80年目, その他は60年)まで維持管理した場合の試算額です。

※建て替え及び解体費用は試算額へは含みません。

公共施設カルテ 施設別データ

施設基本情報 公民館-2

施設名称	通しNo. 154 高知市鏡公民館(鏡文化ステーションRIO)		
所在地	鏡大利1番1号	担当部署	文化振興課
開設時期	1995年	利用面積	350㎡
施設分類	公民館		
目的機能	公民館		
避難時指定			
津波浸水深	0m		



施設収支情報(2022年度)

①収入	44 千円
②支出	10,611 千円
③減価償却費	2,381 千円/年
④施設別コスト	$[(②+③)-①]$ 12,948 千円
⑤市民1人当たり施設別コスト	$[④ \div \text{高知市人口}]$ 40 円/人

利用状況(2022年度)

⑥年間利用数	利用件数	172 件/年
⑦利用数単位当たり施設別コスト	$[④ \div ⑥]$	75,279 円/件

総合評価(2022年度)

レーダーチャート(同分類施設との偏差値を掲載)

二軸グラフ(同分類施設との比較)

維持管理費等試算額

[今後40年間の試算額合計]

運用コスト計	628,998 千円
修繕コスト計	181,752 千円
合計	810,749 千円

運用コスト: 法令点検, 定期点検, 日常点検, 清掃, 光熱費, 消耗品費等

修繕コスト: 建築, 電気設備, 機械設備の修繕更新, 長寿命化改修費用

※建物を目標耐用年数(RC80年目, その他は60年)まで維持管理した場合の試算額です。

※建て替え及び解体費用は試算額へは含みません。

公共施設カルテ 施設別データ

施設基本情報 公民館-3

施設名称	通しNo. 158 高知市立土佐山公民館		
所在地	土佐山122番1号	担当部署	文化振興課
開設時期	2004年	利用面積	876㎡
施設分類	公民館		
目的機能	実際生活に即する教育、学術、文化に関する各種事業を行い、住民の教育の向上、健康の増進、情操の純化を図り、生活文化の振興、社会福祉の増進に寄与することを目的とする社会教育施設。		
避難時指定	指定緊急避難場所 指定避難所		
津波浸水深	0m		



施設収支情報(2022年度)

①収入	0 千円		
②支出	11,244 千円		
③減価償却費	2,389 千円/年		
④施設別コスト	[(②+③)-①]		13,633 千円
⑤市民1人当たり施設別コスト	[④÷高知市人口]		43 円/人

利用状況(2022年度)

⑥年間利用数	利用件数	350 件/年
⑦利用数単位当たり施設別コスト	[④÷⑥]	38,951 円/件

総合評価(2022年度)

レーダーチャート(同分類施設との偏差値を掲載)

エネルギー使用状況: 57.2
 稼働状況: 43.4
 利用者単位当たり施設別コスト: 53.6
 建物状況: 48.6
 市民一人当たり施設別コスト: 50.6

二軸グラフ(同分類施設との比較)

利用件数 (縦軸) vs. 市民一人当たり施設別コスト [円/人] (横軸)

維持管理費等試算額

2024年 2026年 2028年 2030年 2032年 2034年 2036年 2038年 2040年 2042年 2044年 2046年 2048年 2050年 2052年 2054年 2056年 2058年 2060年 2062年

【今後40年間の試算額合計】


運用コスト計	375,640 千円
修繕コスト計	473,257 千円
合計	848,897 千円

運用コスト: 法令点検, 定期点検, 日常点検, 清掃, 光熱費, 消耗品費等
 修繕コスト: 建築, 電気設備, 機械設備の修繕更新, 長寿命化改修費用

※建物を目標耐用年数(RC80年目, その他は60年)まで維持管理した場合の試算額です。
 ※建て替え及び解体費用は試算額へは含みません。

公共施設カルテ 施設別データ

施設基本情報 公民館-4

施設名称	通しNo. 159			高知市立春野公民館	
所在地	春野町西分19番地			担当部署	文化振興課
開設時期	1972年	利用面積	1,138㎡	施設分類	公民館
目的機能	実際生活に即する教育、学術、文化に関する各種事業を行い、住民の教育の向上、健康の増進、情操の純化を図り、生活文化の振興、社会福祉の増進に寄与することを目的とする社会教育施設。				
避難時指定	指定緊急避難場所 指定避難所				
津波浸水深					

施設収支情報(2022年度)

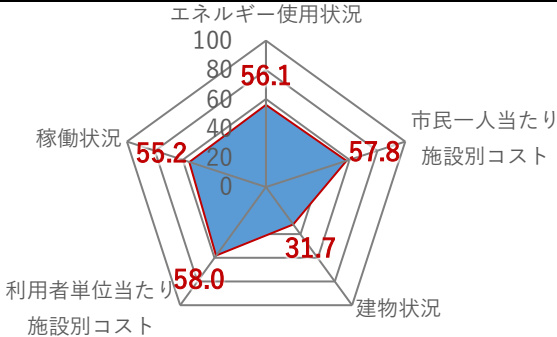
①収入	107 千円	
②支出	4,191 千円	
③減価償却費	1,496 千円/年	
④施設別コスト	[(②+③)-①] 5,580 千円	
⑤市民1人当たり施設別コスト	[④÷高知市人口] 17 円/人	

利用状況(2022年度)

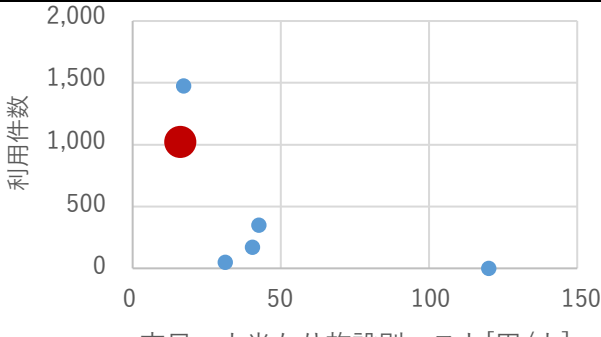
⑥年間利用数	利用件数	1,002 件/年
⑦利用数単位当たり施設別コスト	[④÷⑥] 5,569 円/件	

総合評価(2022年度)

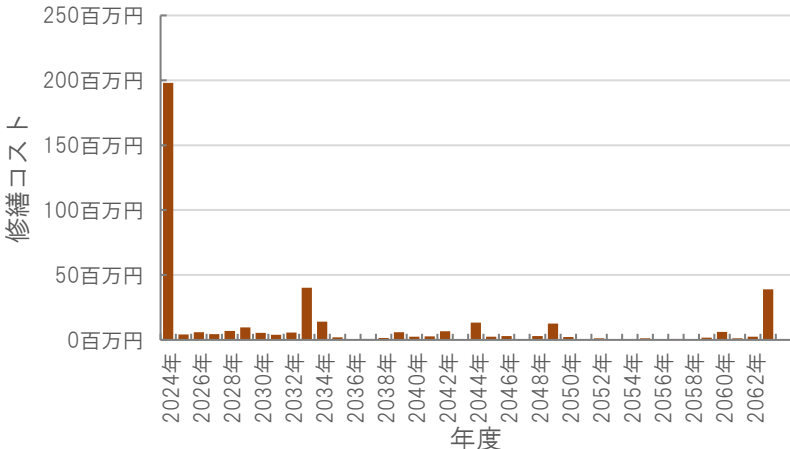
レーダーチャート(同分類施設との偏差値を掲載)



二軸グラフ(同分類施設との比較)



維持管理費等試算額



[今後40年間の試算額合計]

運用コスト計	428,069 千円
修繕コスト計	412,752 千円
合計	840,821 千円


運用コスト: 法令点検, 定期点検, 日常点検, 清掃, 光熱費, 消耗品費等

修繕コスト: 建築, 電気設備, 機械設備の修繕更新, 長寿命化改修費用

※建物を目標耐用年数(RC80年目, その他は60年)まで維持管理した場合の試算額です。

※建て替え及び解体費用は試算額へは含みません。

公共施設カルテ 施設別データ

施設基本情報				公民館-5	
施設名称	高知市立春野公民館南ヶ丘分館				
所在地	通しNo. 174 春野町南ヶ丘一丁目2番1号		担当部署	文化振興課	
開設時期	1999年	利用面積	537㎡	施設分類	公民館
目的機能	実際生活に即する教育、学術、文化に関する各種事業を行い、住民の教育の向上、健康の増進、情操の純化を図り、生活文化の振興、社会福祉の増進に寄与することを目的とする社会教育施設。				
避難時指定	指定緊急避難場所 指定避難所				
津波浸水深					

施設収支情報(2022年度)

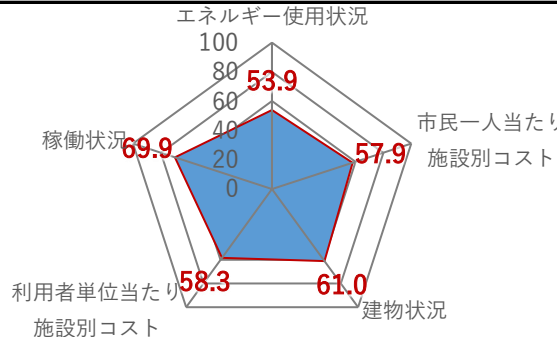
①収入	60 千円	
②支出	3,390 千円	
③減価償却費	2,166 千円/年	
④施設別コスト	[(②+③)-①] = 5,496 千円	
⑤市民1人当たり施設別コスト	[④÷高知市人口] = 17 円/人	

利用状況(2022年度)

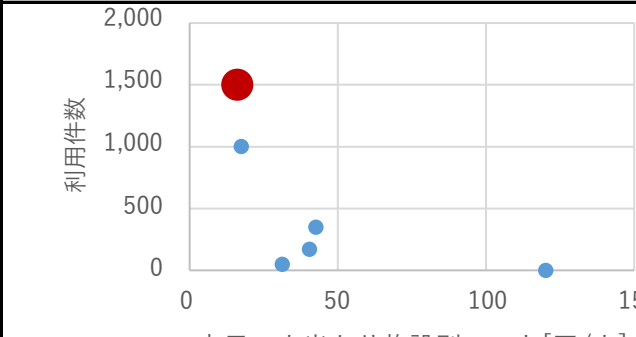
⑥年間利用数	利用件数	1,475 件/年
⑦利用数単位当たり施設別コスト	[④÷⑥] = 3,726 円/件	

総合評価(2022年度)

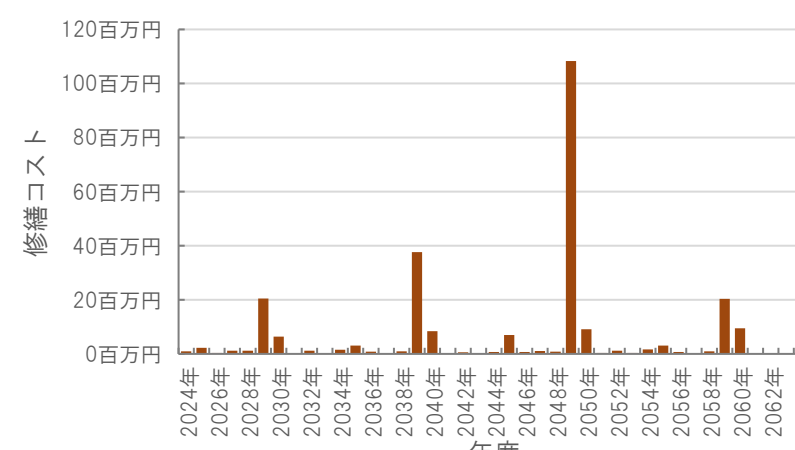
レーダーチャート(同分類施設との偏差値を掲載)



二軸グラフ(同分類施設との比較)



維持管理費等試算額



[今後40年間の試算額合計]

運用コスト計	206,717 千円
修繕コスト計	253,727 千円
合計	460,444 千円

運用コスト: 法令点検, 定期点検, 日常点検, 清掃, 光熱費, 消耗品費等
 修繕コスト: 建築, 電気設備, 機械設備の修繕更新, 長寿命化改修費用

※建物を目標耐用年数(RC80年目, その他は60年)まで維持管理した場合の試算額です。
 ※建て替え及び解体費用は試算額へは含みません。

公共施設カルテ 施設別データ

施設基本情報 公民館-6

施設名称	高知市土佐山夢産地パーク交流館「かわせみ」 通しNo. 176		
所在地	土佐山桑尾1856番1号	担当部署	土佐山地域振興課
開設時期	2010年	利用面積	1,221㎡
施設分類	公民館		
目的機能	中山間地域における有機農業等を振興し、市民の自主的なコミュニティ活動を推進することにより、地域への愛着をはぐくむとともに、市民相互の交流を図り、もって地域文化の向上と連帯感あふれる豊かな地域社会の形成に寄与する。		
避難時指定	指定避難所		
津波浸水深	0m		



施設収支情報(2022年度)

①収入	4,693 千円
②支出	7,408 千円
③減価償却費	7,275 千円/年
④施設別コスト	$[(②+③)-①]$ 9,990 千円
⑤市民1人当たり施設別コスト	$[④ \div \text{高知市人口}]$ 31 円/人

利用状況(2022年度)

⑥年間利用数	利用件数	48 組/年
⑦利用数単位当たり施設別コスト	$[④ \div ⑥]$	208,125 円/組

総合評価(2022年度)

レーダーチャート(同分類施設との偏差値を掲載)

二軸グラフ(同分類施設との比較)

維持管理費等試算額

[今後40年間の試算額合計]

運用コスト計	469,903 千円
修繕コスト計	523,741 千円
合計	993,644 千円

運用コスト: 法令点検, 定期点検, 日常点検, 清掃, 光熱費, 消耗品費等


修繕コスト: 建築, 電気設備, 機械設備の修繕更新, 長寿命化改修費用

※建物を目標耐用年数(RC80年目, その他は60年)まで維持管理した場合の試算額です。

※建て替え及び解体費用は試算額へは含みません。

公共施設カルテ 施設別データ

施設基本情報 その他集会施設-1

施設名称	高知市工石山青少年の家			
所在地	通しNo. 255 土佐山高川1898番33号	担当部署	青少年・事務管理課	
開設時期	1974年	利用面積	2,447㎡	施設分類
目的機能	県民・市民の森工石山ののちとて、豊かな自然を生かした体験活動や仲間との交流が出来る宿泊研修施設。			
避難時指定	指定避難所			
津波浸水深	0m			

施設収支情報(2022年度)


①収入	0 千円		
②支出	58,441 千円		
③減価償却費	11,972 千円/年		
④施設別コスト	[(②+③)-①]		70,413 千円
⑤市民1人当たり施設別コスト	[④÷高知市人口]		220 円/人

利用状況(2022年度)

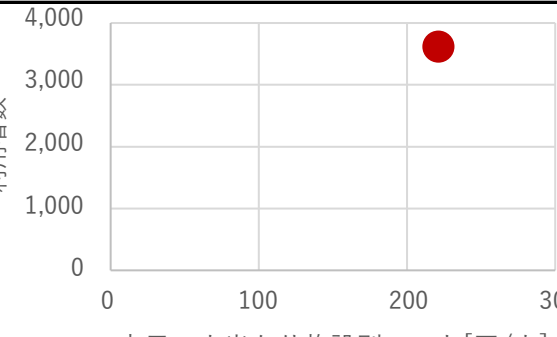
⑥年間利用数	利用者数	3,558 人/年
⑦利用数単位当たり施設別コスト	[④÷⑥]	19,790 円/人

総合評価(2022年度)

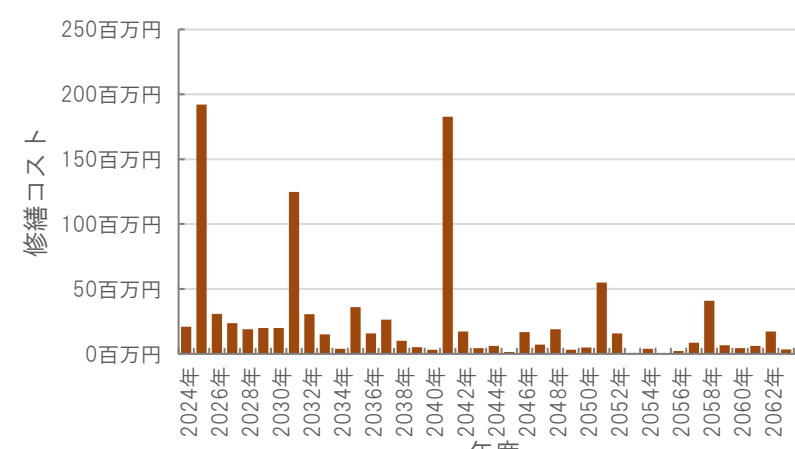
レーダーチャート(同分類施設との偏差値を掲載)



二軸グラフ(同分類施設との比較)



維持管理費等試算額



【今後40年間の試算額合計】

運用コスト計	939,375 千円
修繕コスト計	1,027,559 千円
合計	1,966,934 千円

運用コスト: 法令点検, 定期点検, 日常点検, 清掃, 光熱費, 消耗品費等
修繕コスト: 建築, 電気設備, 機械設備の修繕更新, 長寿命化改修費用

※建物を目標耐用年数(RC80年目, その他は60年)まで維持管理した場合の試算額です。
※建て替え及び解体費用は試算額へは含みません。

公共施設カルテ 施設別データ

施設基本情報 文化センター・文化会館-1

施設名称	高知市立旭文化センター(木村会館)		
所在地	旭町三丁目121番地	担当部署	文化振興課
開設時期	1979年	利用面積	1,402㎡
施設分類	文化センター・文化会館		
目的機能	文化センター		
避難時指定	指定緊急避難場所 指定避難所		
津波浸水深	0m		



施設収支情報(2022年度)

①収入	0 千円
②支出	2,589 千円
③減価償却費	4,321 千円/年
④施設別コスト	$[(②+③)-①]$ 6,910 千円
⑤市民1人当たり施設別コスト	$[④ \div \text{高知市人口}]$ 22 円/人

利用状況(2022年度)

⑥年間利用数	利用件数	件/年
⑦利用数単位当たり施設別コスト	$[④ \div ⑥]$	円/件

総合評価(2022年度)

レーダーチャート(同分類施設との偏差値を掲載)

二軸グラフ(同分類施設との比較)

維持管理費等試算額

[今後40年間の試算額合計]

運用コスト計	748,947 千円
修繕コスト計	819,686 千円
合計	1,568,633 千円

運用コスト: 法令点検, 定期点検, 日常点検, 清掃, 光熱費, 消耗品費等


修繕コスト: 建築, 電気設備, 機械設備の修繕更新, 長寿命化改修費用

※建物を目標耐用年数(RC80年目, その他は60年)まで維持管理した場合の試算額です。

※建て替え及び解体費用は試算額へは含みません。

公共施設カルテ 施設別データ

施設基本情報 文化センター・文化会館-2

施設名称	通しNo. 271 高知市筆山文化会館①		
所在地	小石木町30番4号	担当部署	観光企画課
開設時期	1963年	利用面積	478㎡
目的機能	高知市民の文化, 芸術の向上に寄与する。		
	避難時指定		
津波浸水深	0m		

施設収支情報(2022年度)

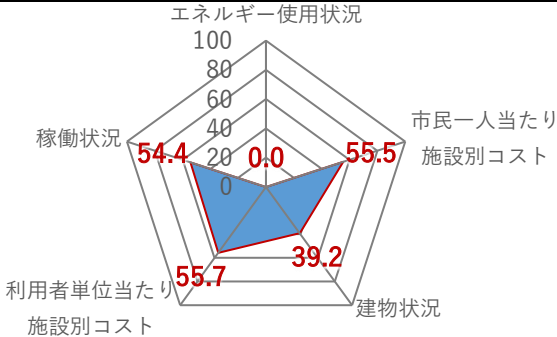
①収入		1,339 千円
②支出		4,860 千円
③減価償却費		270 千円/年
④施設別コスト	$[(②+③)-①]$	3,791 千円
⑤市民1人当たり施設別コスト	$[④ \div \text{高知市人口}]$	12 円/人

利用状況(2022年度)

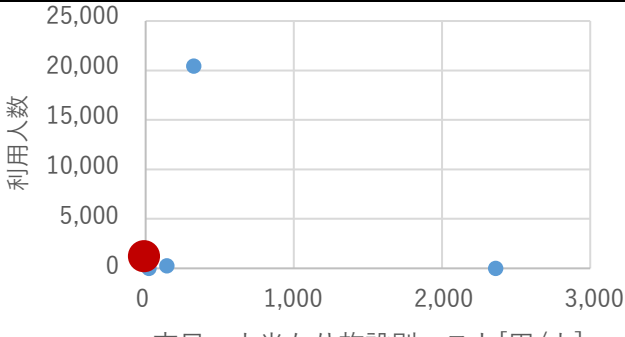
⑥年間利用数	利用人数	1,105 人/年
⑦利用数単位当たり施設別コスト	$[④ \div ⑥]$	3,431 円/人

総合評価(2022年度)

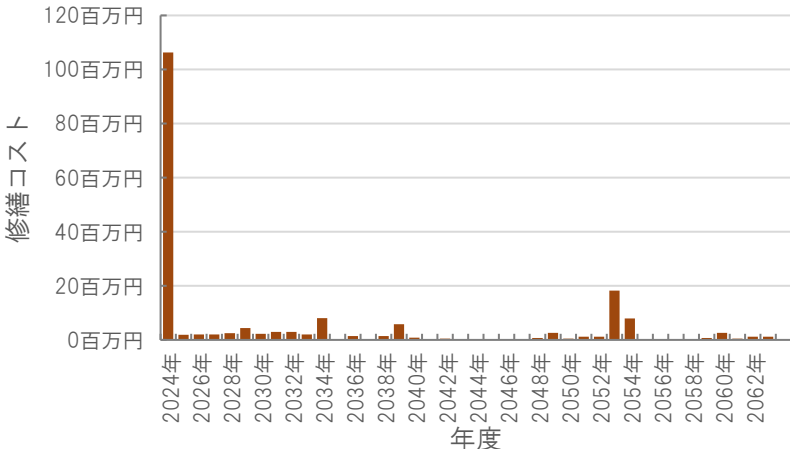
レーダーチャート(同分類施設との偏差値を掲載)



二軸グラフ(同分類施設との比較)



維持管理費等試算額



[今後40年間の試算額合計]

運用コスト計	133,222 千円
修繕コスト計	186,408 千円
合計	319,630 千円

運用コスト: 法令点検, 定期点検, 日常点検, 清掃, 光熱費, 消耗品費等

修繕コスト: 建築, 電気設備, 機械設備の修繕更新, 長寿命化改修費用

※建物を目標耐用年数(RC80年目, その他は60年)まで維持管理した場合の試算額です。

※建て替え及び解体費用は試算額へは含みません。

公共施設カルテ 施設別データ

文化センター・文化会館-3

施設基本情報		高知市三里文化会館	
施設名称	通しNo. 272		
所在地	仁井田1652番1号	担当部署	文化振興課
開設時期	1994年	利用面積	1,497㎡
施設分類	文化センター・文化会館		
目的機能	市民の文化、芸術及びスポーツの振興に寄与するとともに、コミュニティの場を提供するため、ホール・控室・研修室・和室・高齢者ふれあいルームを設置している。		
避難時指定	指定緊急避難場所 指定避難所		
津波浸水深	0~1.0m		



施設収支情報(2022年度)


①収入	851 千円
②支出	18,499 千円
③減価償却費	27,920 千円/年
④施設別コスト	$[(②+③)-①]$ 45,568 千円
⑤市民1人当たり施設別コスト	$[④ \div \text{高知市人口}]$ 142 円/人

利用状況(2022年度)

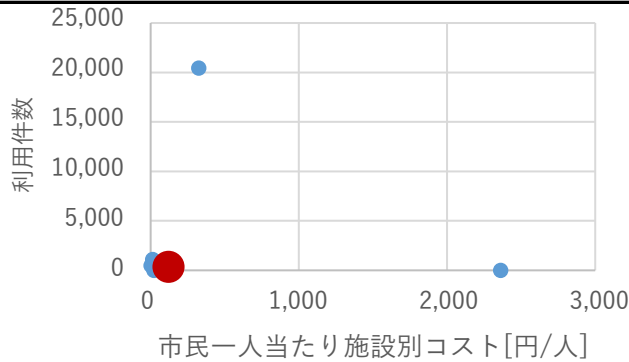
⑥年間利用数	利用件数 245 件/年
⑦利用数単位当たり施設別コスト	$[④ \div ⑥]$ 185,992 円/件

総合評価(2022年度)

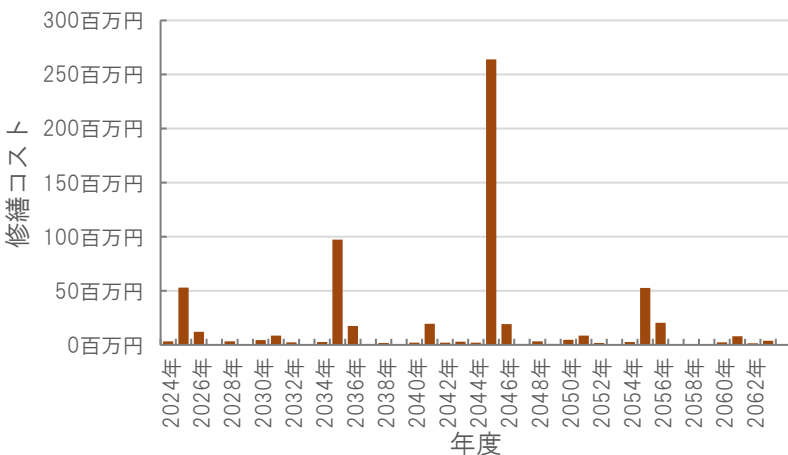
レーダーチャート(同分類施設との偏差値を掲載)



二軸グラフ(同分類施設との比較)



維持管理費等試算額



[今後40年間の試算額合計]

運用コスト計	576,097 千円
修繕コスト計	632,493 千円
合計	1,208,590 千円

運用コスト: 法令点検, 定期点検, 日常点検, 清掃, 光熱費, 消耗品費等


修繕コスト: 建築, 電気設備, 機械設備の修繕更新, 長寿命化改修費用

※建物を目標耐用年数(RC80年目, その他は60年)まで維持管理した場合の試算額です。

※建て替え及び解体費用は試算額へは含みません。

公共施設カルテ 施設別データ

施設基本情報 文化センター・文化会館-4

施設名称	通しNo. 273			高知市文化プラザ	
所在地	九反田2番1号			担当部署	文化振興課
開設時期	2001年	利用面積	35,889㎡	施設分類	文化センター・文化会館
目的機能	市民文化の継承と豊かで個性ある文化の創造を目指し、市民による文化・芸術活動及び生涯にわたる学習活動の展開並びに市民文化の振興に資すること。				
避難時指定	指定緊急避難場所 指定避難所				
津波浸水深	1.0～2.0m				

施設収支情報(2022年度)


①収入	0 千円	
②支出	177,952 千円	
③減価償却費	579,556 千円/年	
④施設別コスト	[(②+③)－①] 757,508 千円	
⑤市民1人当たり施設別コスト	[④÷高知市人口] 2,362 円/人	

利用状況(2022年度)

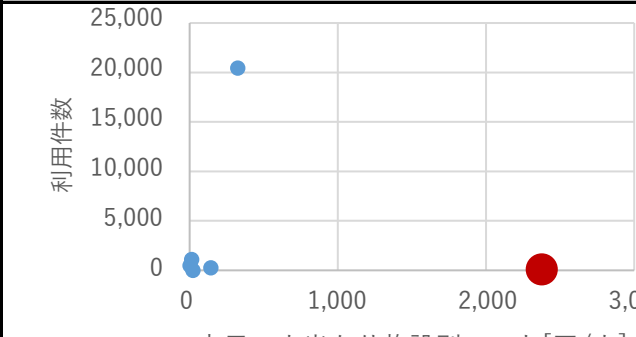
⑥年間利用数	利用件数	件/年
⑦利用数単位当たり施設別コスト	[(④)÷(⑥)] 円/件	

総合評価(2022年度)

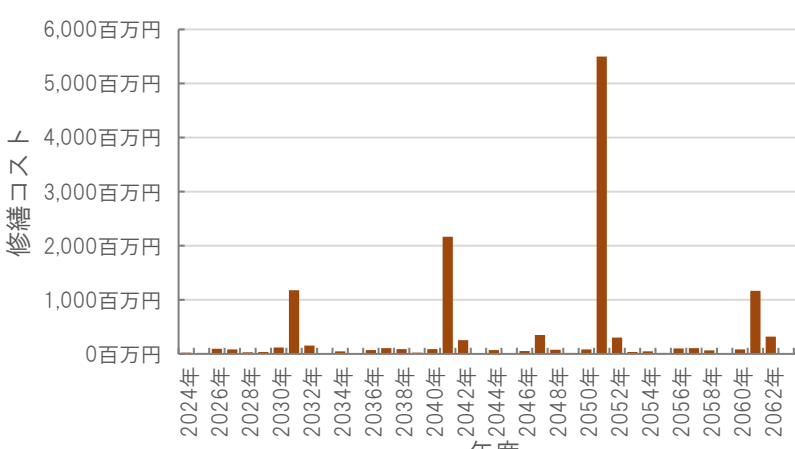
レーダーチャート(同分類施設との偏差値を掲載)



二軸グラフ(同分類施設との比較)



維持管理費等試算額



[今後40年間の試算額合計]


運用コスト計	13,809,517 千円
修繕コスト計	13,004,599 千円
合計	26,814,116 千円

運用コスト: 法令点検, 定期点検, 日常点検, 清掃, 光熱費, 消耗品費等
修繕コスト: 建築, 電気設備, 機械設備の修繕更新, 長寿命化改修費用

※建物を目標耐用年数(RC80年目, その他は60年)まで維持管理した場合の試算額です。
 ※建て替え及び解体費用は試算額へは含みません。

公共施設カルテ 施設別データ

文化センター・文化会館-5

施設基本情報		文化センター・文化会館-5	
施設名称	高知市春野文化ホールピアステージ		
所在地	通しNo. 274 春野町西分340番地	担当部署	文化振興課
開設時期	1996年	利用面積	3,529㎡
施設分類	文化センター・文化会館		
目的機能	市民の明るく豊かな文化生活の向上と発展を目指し、市民による文化・芸術活動の振興に資するため。		 <p>撮影日: 8月 2012 © 2018 Google Google</p>
避難時指定	指定緊急避難場所 指定避難所		
津波浸水深	0m		

施設収支情報(2022年度)

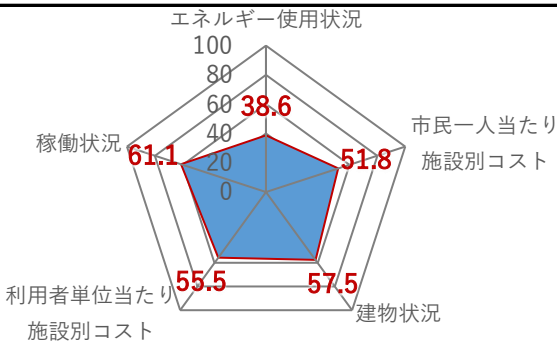
①収入	0 千円
②支出	34,793 千円
③減価償却費	68,833 千円/年
④施設別コスト	$[(②+③)-①]$ 103,626 千円
⑤市民1人当たり施設別コスト	$[④ \div \text{高知市人口}]$ 323 円/人

利用状況(2022年度)

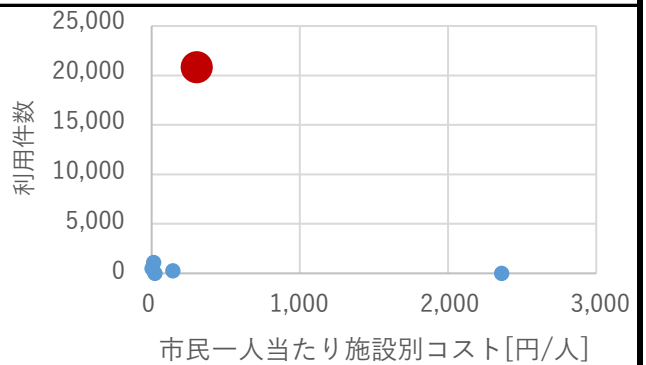
⑥年間利用数	利用件数	20,460 件/年
⑦利用数単位当たり施設別コスト	$[④ \div ⑥]$	5,065 円/件

総合評価(2022年度)

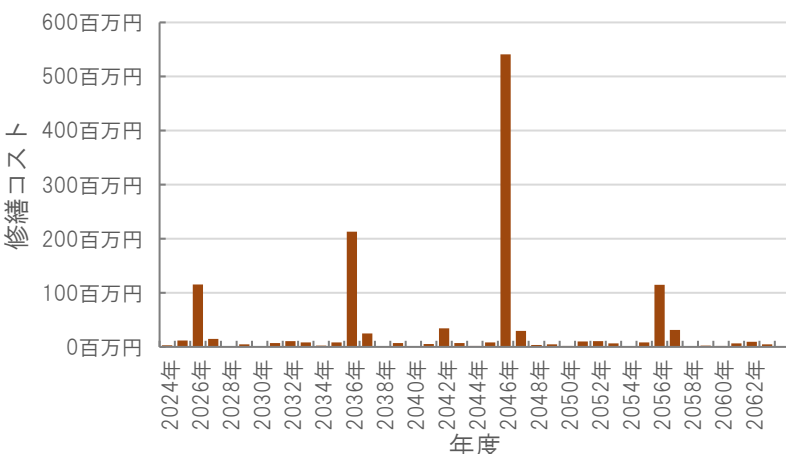
レーダーチャート(同分類施設との偏差値を掲載)



二軸グラフ(同分類施設との比較)



維持管理費等試算額



[今後40年間の試算額合計]

運用コスト計	1,357,951 千円
修繕コスト計	1,279,007 千円
合計	2,636,958 千円

運用コスト: 法令点検, 定期点検, 日常点検, 清掃, 光熱費, 消耗品費等


修繕コスト: 建築, 電気設備, 機械設備の修繕更新, 長寿命化改修費用

※建物を目標耐用年数(RC80年目, その他は60年)まで維持管理した場合の試算額です。

※建て替え及び解体費用は試算額へは含みません。

公共施設カルテ 施設別データ

施設基本情報 文化センター・文化会館-6

施設名称	通しNo. 884 高知市筆山文化会館②			
所在地	小石木町30番4号	担当部署	文化振興課	
開設時期	1964年	利用面積	117㎡	
目的機能	高知市民の文化, 芸術の向上に寄与する。			
	避難時指定	指定避難所		
	津波浸水深	0m		

施設収支情報(2022年度)

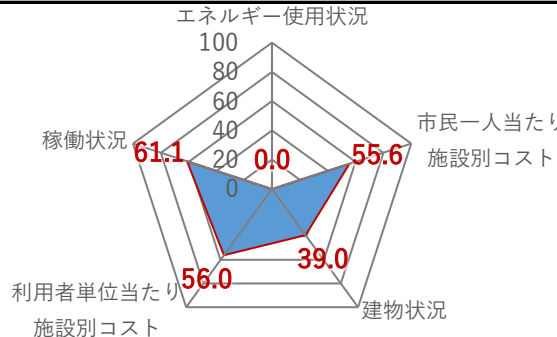
①収入	935 千円
②支出	1,195 千円
③減価償却費	288 千円/年
④施設別コスト	$[(②+③)-①]$ 548 千円
⑤市民1人当たり施設別コスト	$[④ \div \text{高知市人口}]$ 2 円/人

利用状況(2022年度)

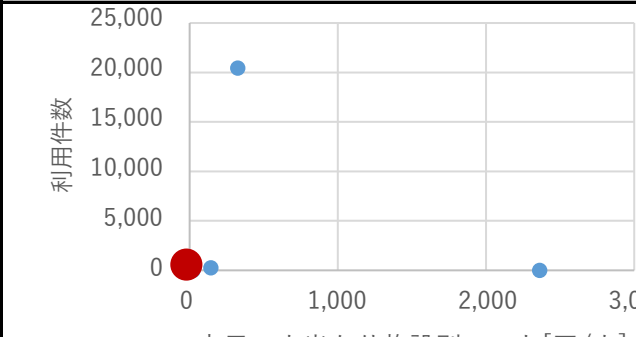
⑥年間利用数	利用件数	473 件/年
⑦利用数単位当たり施設別コスト	$[④ \div ⑥]$	1,159 円/件

総合評価(2022年度)

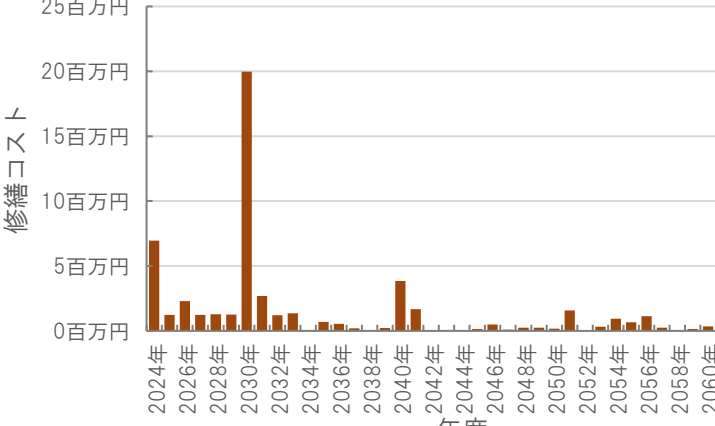
レーダーチャート(同分類施設との偏差値を掲載)



二軸グラフ(同分類施設との比較)



維持管理費等試算額



[今後40年間の試算額合計]

運用コスト計	44,942 千円
修繕コスト計	53,822 千円
合計	98,764 千円

運用コスト: 法令点検, 定期点検, 日常点検, 清掃, 光熱費, 消耗品費等
修繕コスト: 建築, 電気設備, 機械設備の修繕更新, 長寿命化改修費用

※建物を目標耐用年数(RC80年目, その他は60年)まで維持管理した場合の試算額です。
※建て替え及び解体費用は試算額へは含みません。

公共施設カルテ 施設別データ

施設基本情報 市民会館-1

施設名称	通しNo. 257 高知市立春野弘岡中市民会館		
所在地	春野町弘岡中134番1号	担当部署	人権同和・男女共同参画課
開設時期	1957年	利用面積	512㎡
施設分類	市民会館		
目的機能	・基本的人権の尊重と人権・同和問題の速やかな解決に資するため人権啓発を推進するとともに福祉の向上や人権啓発の住民交流の拠点となる開かれたコミュニティーセンターとして生活上の各種事業等を総合的に行う。		
避難時指定	指定緊急避難場所 指定避難所		
津波浸水深	0m		



施設収支情報(2022年度)

①収入	4,656 千円
②支出	23,868 千円
③減価償却費	7,272 千円/年
④施設別コスト	$[(②+③)-①]$ 26,484 千円
⑤市民1人当たり施設別コスト	$[④ \div \text{高知市人口}]$ 83 円/人

利用状況(2022年度)

⑥年間利用数	利用者数	3,496 人/年
⑦利用数単位当たり施設別コスト	$[④ \div ⑥]$	7,576 円/人

総合評価(2022年度)

レーダーチャート(同分類施設との偏差値を掲載)

二軸グラフ(同分類施設との比較)

維持管理費等試算額

[今後40年間の試算額合計]


運用コスト計	196,840 千円
修繕コスト計	236,073 千円
合計	432,914 千円

運用コスト: 法令点検, 定期点検, 日常点検, 清掃, 光熱費, 消耗品費等
 修繕コスト: 建築, 電気設備, 機械設備の修繕更新, 長寿命化改修費用

※建物を目標耐用年数(RC80年目, その他は60年)まで維持管理した場合の試算額です。
 ※建て替え及び解体費用は試算額へは含みません。

公共施設カルテ 施設別データ

施設基本情報 市民会館-2

施設名称	通しNo. 259 高知市立長浜市民会館		
所在地	長浜4250番7号	担当部署	人権同和・男女共同参画課
開設時期	1962年	利用面積	828㎡ 施設分類 市民会館
目的機能	・基本的人権の尊重と人権・同和問題の速やかな解決に資するため人権啓発を推進するとともに福祉の向上や人権啓発の住民交流の拠点となる開かれたコミュニティセンターとして生活上の各種事業等を総合的に行う。		
避難時指定	指定緊急避難場所 指定避難所		
津波浸水深	0~1.0m		

施設収支情報(2022年度)


①収入	4,656 千円
②支出	22,520 千円
③減価償却費	4,257 千円/年
④施設別コスト	$[(②+③)-①]$ 22,121 千円
⑤市民1人当たり施設別コスト	$[④ \div \text{高知市人口}]$ 69 円/人

利用状況(2022年度)

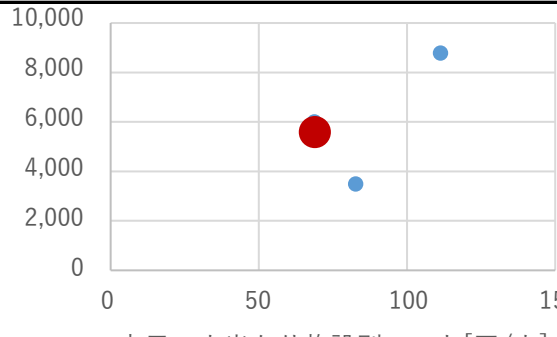
⑥年間利用数	利用者数	5,478 人/年
⑦利用数単位当たり施設別コスト	$[④ \div ⑥]$	4,038 円/人

総合評価(2022年度)

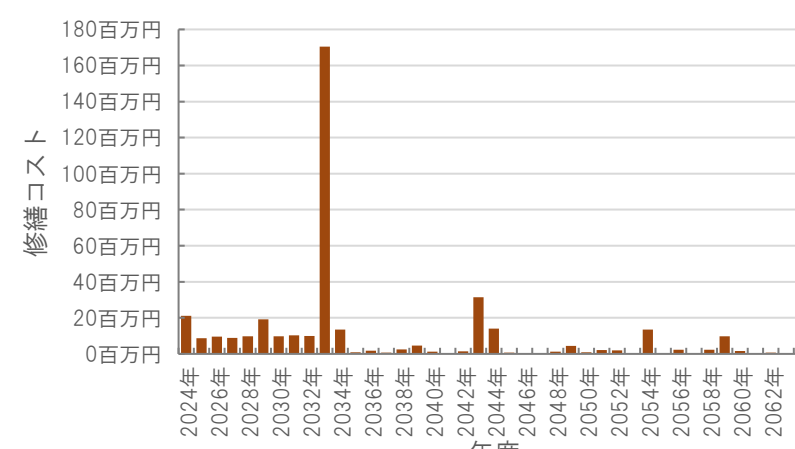
レーダーチャート(同分類施設との偏差値を掲載)



二軸グラフ(同分類施設との比較)



維持管理費等試算額



[今後40年間の試算額合計]

運用コスト計	318,463 千円
修繕コスト計	393,025 千円
合計	711,487 千円

運用コスト: 法令点検, 定期点検, 日常点検, 清掃, 光熱費, 消耗品費等
 修繕コスト: 建築, 電気設備, 機械設備の修繕更新, 長寿命化改修費用

※建物を目標耐用年数(RC80年目, その他は60年)まで維持管理した場合の試算額です。
 ※建て替え及び解体費用は試算額へは含みません。

公共施設カルテ 施設別データ

施設基本情報 市民会館-3

施設名称	通しNo. 267 高知市立朝倉総合市民会館		
所在地	朝倉戊581番1号	担当部署	人権同和・男女共同参画課
開設時期	1978年	利用面積	1,199㎡
施設分類	市民会館		
目的機能	・基本的人権の尊重と人権・同和問題の速やかな解決に資するため人権啓発を推進するとともに福祉の向上や人権啓発の住民交流の拠点となる開かれたコミュニティセンターとして生活上の各種事業等を総合的に行う。		
避難時指定	指定緊急避難場所 指定避難所		
津波浸水深	0m		



施設収支情報(2022年度)

①収入	4,807 千円
②支出	22,939 千円
③減価償却費	17,537 千円/年
④施設別コスト	$[(②+③)-①]$ 35,669 千円
⑤市民1人当たり施設別コスト	$[④ \div \text{高知市人口}]$ 111 円/人

利用状況(2022年度)

⑥年間利用数	利用者数	8,790 人/年
⑦利用数単位当たり施設別コスト	$[④ \div ⑥]$	4,058 円/人

総合評価(2022年度)

レーダーチャート(同分類施設との偏差値を掲載)

二軸グラフ(同分類施設との比較)

維持管理費等試算額

【今後40年間の試算額合計】

運用コスト計	461,204 千円
修繕コスト計	504,858 千円
合計	966,062 千円

運用コスト: 法令点検, 定期点検, 日常点検, 清掃, 光熱費, 消耗品費等
 修繕コスト: 建築, 電気設備, 機械設備の修繕更新, 長寿命化改修費用

※建物を目標耐用年数(RC80年目, その他は60年)まで維持管理した場合の試算額です。
 ※建て替え及び解体費用は試算額へは含みません。

公共施設カルテ 施設別データ

施設基本情報 市民会館-4

施設名称	高知市立小高坂市民会館(小高坂総合会館)		
所在地	山ノ端町32番5号	担当部署	人権同和・男女共同参画課
開設時期	1963年	利用面積	725㎡
施設分類	市民会館		
目的機能	・基本的人権の尊重と人権・同和問題の速やかな解決に資するため人権啓発を推進するとともに福祉の向上や人権啓発の住民交流の拠点となる開かれたコミュニティセンターとして生活上の各種事業等を総合的に行う。		
避難時指定	指定緊急避難場所 指定避難所		
津波浸水深	0m		



施設収支情報(2022年度)

①収入	4,874 千円
②支出	22,518 千円
③減価償却費	4,386 千円/年
④施設別コスト	$[(②+③)-①]$ 22,030 千円
⑤市民1人当たり施設別コスト	$[④ \div \text{高知市人口}]$ 69 円/人

利用状況(2022年度)

⑥年間利用数	利用者数	6,006 人/年
⑦利用数単位当たり施設別コスト	$[④ \div ⑥]$	3,668 円/人

総合評価(2022年度)

レーダーチャート(同分類施設との偏差値を掲載)

二軸グラフ(同分類施設との比較)

維持管理費等試算額

[今後40年間の試算額合計]

運用コスト計	346,357 千円
修繕コスト計	436,364 千円
合計	782,721 千円

運用コスト: 法令点検, 定期点検, 日常点検, 清掃, 光熱費, 消耗品費等


修繕コスト: 建築, 電気設備, 機械設備の修繕更新, 長寿命化改修費用

※建物を目標耐用年数(RC80年目, その他は60年)まで維持管理した場合の試算額です。

※建て替え及び解体費用は試算額へは含みません。

公共施設カルテ 施設別データ

施設基本情報 その他文化施設-1

施設名称	通しNo. 275 横山隆一記念まんが館(高知市文化プラザ)		
所在地	九反田2番1号	担当部署	文化振興課
開設時期	2001年	利用面積	1,879㎡
施設分類	その他文化施設		
目的機能	大ホール, 小ホール, 練習室, 会議室, 和室等の貸室。		
避難時指定			
津波浸水深	1.0~2.0m		

施設収支情報(2022年度)

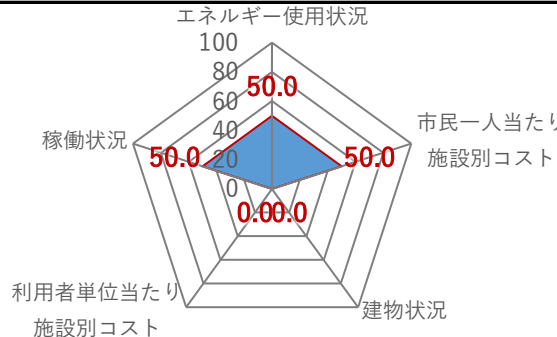
①収入		0 千円
②支出		32,823 千円
③減価償却費 (別途施設へ計上)		0 千円/年
④施設別コスト	$[(②+③)-①]$	32,823 千円
⑤市民1人当たり施設別コスト	$[④ \div \text{高知市人口}]$	102 円/人

利用状況(2022年度)

⑥年間利用数	来館者数	人/年
⑦利用数単位当たり施設別コスト	$[④ \div ⑥]$	円/人

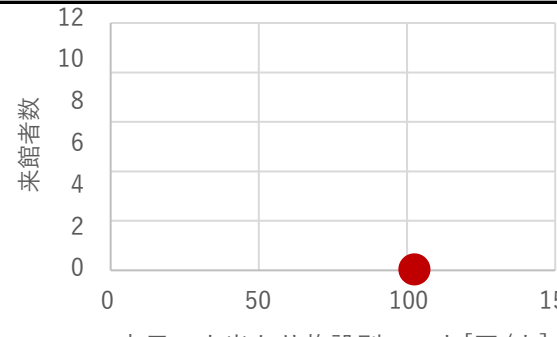
総合評価(2022年度) ※建物状況は別途施設へ計上

レーダーチャート(同分類施設との偏差値を掲載)



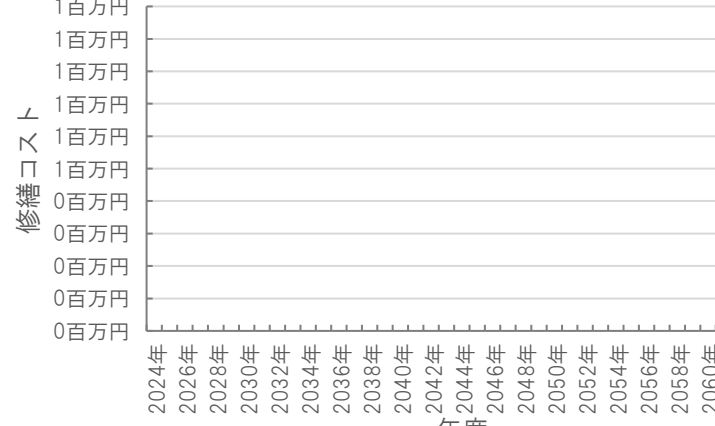
エネルギー使用状況: 50.0
市民一人当たり施設別コスト: 50.0
建物状況: 50.0
利用者単位当たり施設別コスト: 50.0

二軸グラフ(同分類施設との比較)



市民一人当たり施設別コスト [円/人]

維持管理費等試算額 ※別途複合主施設へ計上



年度: 2024年, 2026年, 2028年, 2030年, 2032年, 2034年, 2036年, 2038年, 2040年, 2042年, 2044年, 2046年, 2048年, 2050年, 2052年, 2054年, 2056年, 2058年, 2060年, 2062年

[今後40年間の試算額合計]


運用コスト計	0 千円
修繕コスト計	0 千円
合計	0 千円

運用コスト: 法令点検, 定期点検, 日常点検, 清掃, 光熱費, 消耗品費等
修繕コスト: 建築, 電気設備, 機械設備の修繕更新, 長寿命化改修費用

※建物を目標耐用年数(RC80年目, その他は60年)まで維持管理した場合の試算額です。
※建て替え及び解体費用は試算額へは含みません。

公共施設カルテ 施設別データ

施設基本情報 図書館-1

施設名称	通しNo. 277			潮江市民図書館	
所在地	棧橋通二丁目1番50号			担当部署	図書館・科学館課
開設時期	1961年	利用面積	2,298㎡	施設分類	図書館
目的機能	図書, 記録その他必要な資料を収集し, 整理し, 保存して, 一般公衆の利用に供し, その教養, 調査研究, レクリエーション等に資し, もって市民の自主的・自発的な学習活動及び生活や仕事, 地域における課題の解決に向けた活動を支援することにより, 市民社会の発展に寄与することを目的とする。				
避難時指定	指定緊急避難場所 指定避難所				
津波浸水深	2.0~3.0m				

施設収支情報(2022年度)


①収入			749 千円
②支出			27,099 千円
③減価償却費			14,808 千円/年
④施設別コスト	[(②+③)-①]		41,158 千円
⑤市民1人当たり施設別コスト	[④÷高知市人口]		128 円/人

利用状況(2022年度)

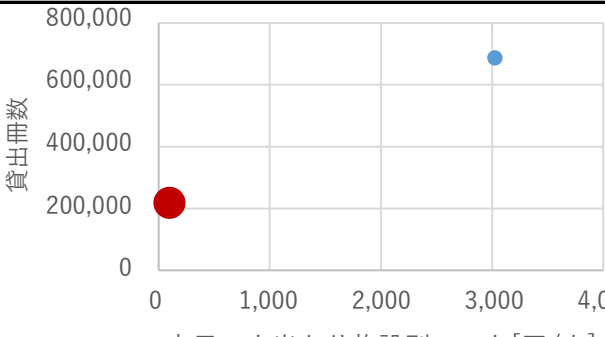
⑥年間利用数	貸出冊数	212,579 冊/年
⑦利用数単位当たり施設別コスト	[④÷⑥]	194 円/冊

総合評価(2022年度)

レーダーチャート(同分類施設との偏差値を掲載)



二軸グラフ(同分類施設との比較)



維持管理費等試算額

[今後40年間の試算額合計]


運用コスト計	884,193 千円
修繕コスト計	970,223 千円
合計	1,854,416 千円

運用コスト: 法令点検, 定期点検, 日常点検, 清掃, 光熱費, 消耗品費等
修繕コスト: 建築, 電気設備, 機械設備の修繕更新, 長寿命化改修費用

※建物を目標耐用年数(RC80年目, その他は60年)まで維持管理した場合の試算額です。
※建て替え及び解体費用は試算額へは含みません。

公共施設カルテ 施設別データ

施設基本情報 図書館-2

施設名称	通しNo. 874 新図書館等複合施設オーテピア				
所在地	追手筋二丁目9番1号			担当部署	図書館・科学館課
開設時期	2018年	利用面積	11,284㎡	施設分類	図書館
目的機能					
避難時指定	緊急避難場所				
津波浸水深	1.0~2.0m				

施設収支情報(2022年度)


①収入	251,037 千円			
②支出	1,005,906 千円			
③減価償却費	215,397 千円/年			
④施設別コスト	[(②+③)-①]			970,266 千円
⑤市民1人当たり施設別コスト	[④÷高知市人口]			3,025 円/人

利用状況(2022年度)

⑥年間利用数	利用者数	687,252 人/年
⑦利用数単位当たり施設別コスト	[④÷⑥]	1,412 円/人

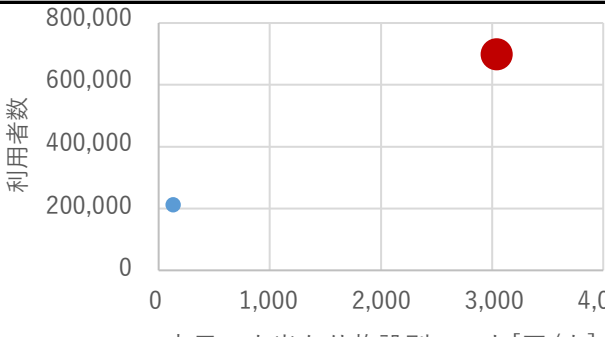
総合評価(2022年度)

レーダーチャート(同分類施設との偏差値を掲載)



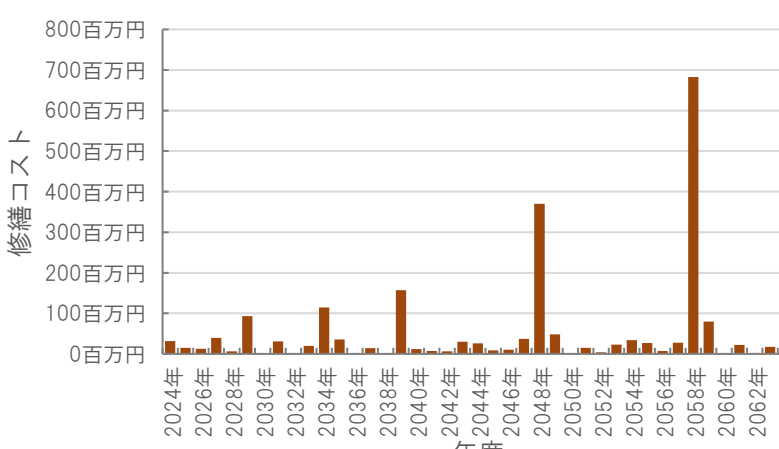
エネルギー使用状況: 40.0
市民一人当たり施設別コスト: 40.0
建物状況: 60.0
利用者単位当たり施設別コスト: 40.0
稼働状況: 40.0

二軸グラフ(同分類施設との比較)



利用者数: 687,252 人/年
市民一人当たり施設別コスト: 3,025 円/人

維持管理費等試算額



年度: 2024年, 2026年, 2028年, 2030年, 2032年, 2034年, 2036年, 2038年, 2040年, 2042年, 2044年, 2046年, 2048年, 2050年, 2052年, 2054年, 2056年, 2058年, 2060年, 2062年

【今後40年間の試算額合計】


運用コスト計	4,341,987 千円
修繕コスト計	2,065,735 千円
合計	6,407,722 千円

運用コスト: 法令点検, 定期点検, 日常点検, 清掃, 光熱費, 消耗品費等
修繕コスト: 建築, 電気設備, 機械設備の修繕更新, 長寿命化改修費用

※建物を目標耐用年数(RC80年目, その他は60年)まで維持管理した場合の試算額です。
※建て替え及び解体費用は試算額へは含みません。

公共施設カルテ 施設別データ

図書館分館・分室-1

施設基本情報		施設名称		春野市民図書館(高知市春野郷土資料館)	
所在地		通しNo. 282		春野町西分340番地	
開設時期		2008年		利用面積 736㎡	
担当部署		図書館・科学館課		施設分類 図書館分館・分室	
目的機能					
避難時指定					
津波浸水深					

施設収支情報(2022年度)

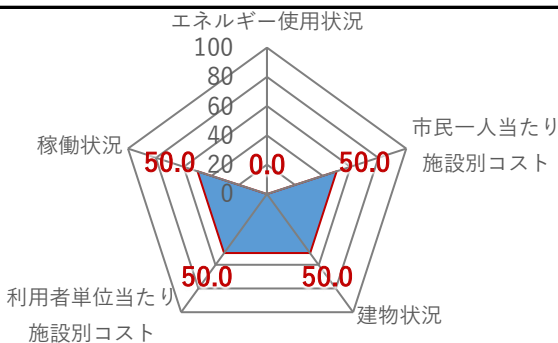
①収入	4 千円
②支出	15,404 千円
③減価償却費	3,384 千円/年
④施設別コスト	$[(②+③)-①]$ 18,784 千円
⑤市民1人当たり施設別コスト	$[④ \div \text{高知市人口}]$ 59 円/人

利用状況(2022年度)

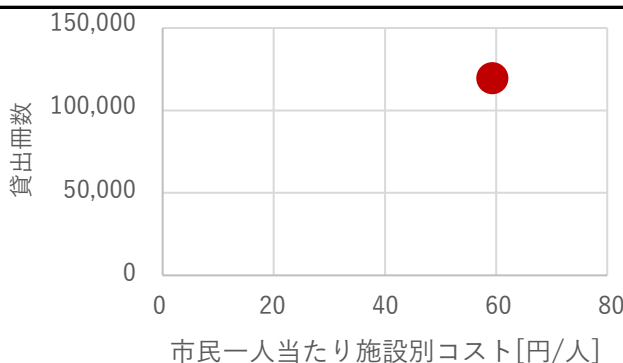
⑥年間利用数	貸出冊数 117,541 冊/年
⑦利用数単位当たり施設別コスト	$[④ \div ⑥]$ 160 円/冊

総合評価(2022年度)

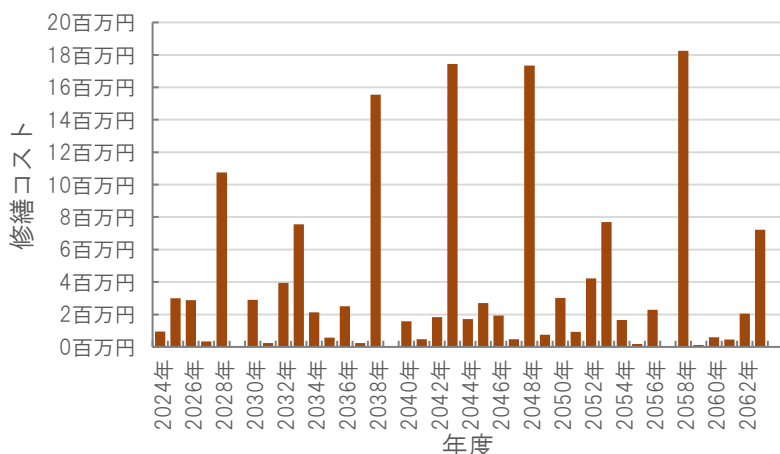
レーダーチャート(同分類施設との偏差値を掲載)



二軸グラフ(同分類施設との比較)



維持管理費等試算額



【今後40年間の試算額合計】

運用コスト計	516,417 千円
修繕コスト計	148,484 千円
合計	664,901 千円

運用コスト: 法令点検, 定期点検, 日常点検, 清掃, 光熱費, 消耗品費等

修繕コスト: 建築, 電気設備, 機械設備の修繕更新, 長寿命化改修費用

※建物を目標耐用年数(RC80年目, その他は60年)まで維持管理した場合の試算額です。

※建て替え及び解体費用は試算額へは含みません。

公共施設カルテ 施設別データ

施設基本情報 博物館-1

施設名称	高知市立自由民権記念館		
所在地	通しNo. 298 棧橋通四丁目14番3号	担当部署	民権・文化財課
開設時期	1990年	利用面積	2,791㎡
施設分類	博物館		
目的機能	自由民権運動及び土佐の近代に関する資料を広く収集し、保管し、展示して市民の利用に供し、もって教育、学術及び文化の発展に資するため設置。		
避難時指定			
津波浸水深	2.0~3.0m		



施設収支情報(2022年度)

①収入	2,018 千円
②支出	57,829 千円
③減価償却費	40,744 千円/年
④施設別コスト	$[(②+③)-①]$ 96,555 千円
⑤市民1人当たり施設別コスト	$[④ \div \text{高知市人口}]$ 301 円/人

利用状況(2022年度)

⑥年間利用数	観覧者数, 施設利用者数	33,297 人/年
⑦利用数単位当たり施設別コスト	$[④ \div ⑥]$	2,900 円/人

総合評価(2022年度)

レーダーチャート(同分類施設との偏差値を掲載)

二軸グラフ(同分類施設との比較)

維持管理費等試算額

【今後40年間の試算額合計】

運用コスト計	1,073,745 千円
修繕コスト計	1,200,010 千円
合計	2,273,755 千円

運用コスト: 法令点検, 定期点検, 日常点検, 清掃, 光熱費, 消耗品費等
修繕コスト: 建築, 電気設備, 機械設備の修繕更新, 長寿命化改修費用

※建物を目標耐用年数(RC80年目, その他は60年)まで維持管理した場合の試算額です。
※建て替え及び解体費用は試算額へは含みません。

公共施設カルテ 施設別データ

施設基本情報 博物館-2

施設名称	高知市立龍馬の生まれたまち記念館		
所在地	通しNo. 299 上町二丁目6番33号	担当部署	観光企画課
開設時期	2003年	利用面積	794㎡
施設分類	博物館		
目的機能	坂本龍馬とそのゆかりの先人を顕彰するとともに、龍馬を愛する人々が交流し、及び市民が龍馬の生まれ育ったまちへの愛着と誇りをもって地域活動を推進する場を提供することにより、観光の振興及び豊かな地域社会の形成に寄与するため。		
避難時指定	指定避難所 指定緊急避難場所		
津波浸水深	0m		



施設収支情報(2022年度)

①収入	6,961 千円
②支出	36,742 千円
③減価償却費	14,428 千円/年
④施設別コスト	$[(②+③)-①]$ 44,209 千円
⑤市民1人当たり施設別コスト	$[④ \div \text{高知市人口}]$ 138 円/人

利用状況(2022年度)

⑥年間利用数	展示館入館者数+貸館利用者数	34,446 人/年
⑦利用数単位当たり施設別コスト	$[④ \div ⑥]$	1,283 円/人

総合評価(2022年度)

レーダーチャート(同分類施設との偏差値を掲載)

二軸グラフ(同分類施設との比較)

維持管理費等試算額

[今後40年間の試算額合計]

運用コスト計	305,589 千円
修繕コスト計	294,784 千円
合計	600,373 千円

運用コスト: 法令点検, 定期点検, 日常点検, 清掃, 光熱費, 消耗品費等


修繕コスト: 建築, 電気設備, 機械設備の修繕更新, 長寿命化改修費用

※建物を目標耐用年数(RC80年目, その他は60年)まで維持管理した場合の試算額です。

※建て替え及び解体費用は試算額へは含みません。

公共施設カルテ 施設別データ

施設基本情報 博物館-3

施設名称	通しNo. 304			高知よさこい情報交流館	
所在地	はりまや町一丁目10番1号			担当部署	観光企画課
開設時期	2013年	利用面積	524㎡	施設分類	博物館
目的機能	全国に広がるよさこい祭りの発祥の地である本市において、市民、観光客等へ本家のよさこい祭りを広く紹介し、その情報の提供及び発信をするとともに、よさこい祭りを通じた人々の交流の場を提供することにより、よさこい祭りの更なる発展を図り、もって本市の観光の振興に資するため				
避難時指定					
津波浸水深	1.0~2.0m				

施設収支情報(2022年度)

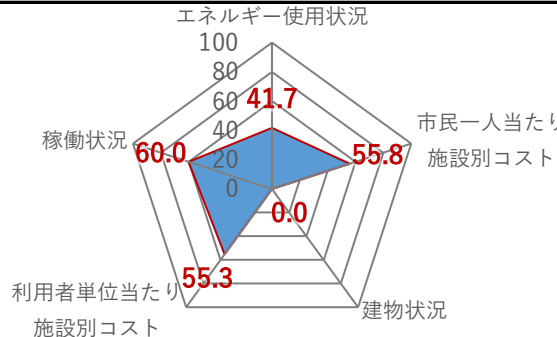
①収入	0 千円	
②支出	36,215 千円	
③減価償却費 (別途施設へ計上)	0 千円/年	
④施設別コスト	[(②+③)-①] 36,215 千円	
⑤市民1人当たり施設別コスト	[④÷高知市人口] 113 円/人	

利用状況(2022年度)

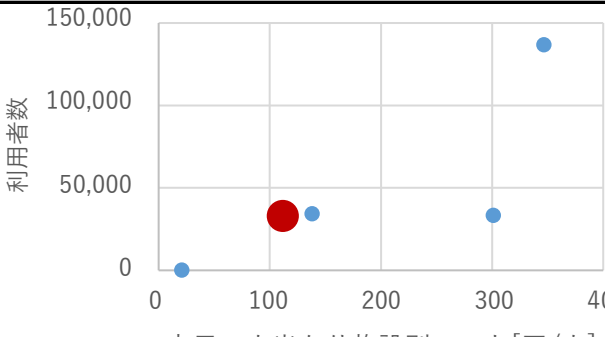
⑥年間利用数	利用者数	31,871 人/年
⑦利用数単位当たり施設別コスト	[④÷⑥] 1,136 円/人	

総合評価(2022年度) ※建物状況は別途施設へ計上

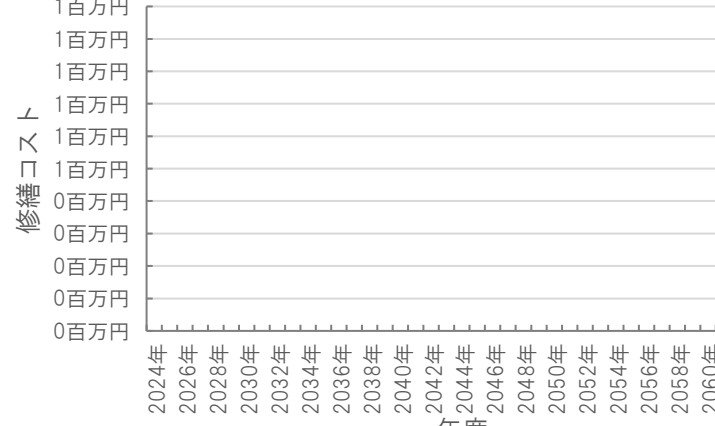
レーダーチャート(同分類施設との偏差値を掲載)



二軸グラフ(同分類施設との比較)



維持管理費等試算額 ※別途複合主施設へ計上



[今後40年間の試算額合計]

運用コスト計	0 千円
修繕コスト計	0 千円
合計	0 千円

運用コスト: 法令点検, 定期点検, 日常点検, 清掃, 光熱費, 消耗品費等

修繕コスト: 建築, 電気設備, 機械設備の修繕更新, 長寿命化改修費用

※建物を目標耐用年数(RC80年目, その他は60年)まで維持管理した場合の試算額です。

※建て替え及び解体費用は試算額へは含みません。

公共施設カルテ 施設別データ

施設基本情報 博物館-4

施設名称	通しNo. 885 ギャラリー白雲(鏡文化ステーションRIO)		
所在地	鏡大利1番1号	担当部署	文化振興課
開設時期	1995年	利用面積	316㎡
施設分類	博物館		
目的機能	書家川崎白雲の功績をたたえ、同氏の書道作品その他資料等(以下「資料等」という。)を収集して展示することにより、社会教育の振興に資するため		
避難時指定			
津波浸水深	0m		



施設収支情報(2022年度)

①収入	4 千円
②支出	4,576 千円
③減価償却費	2,053 千円/年
④施設別コスト	$[(②+③)-①]$ 6,625 千円
⑤市民1人当たり施設別コスト	$[④ \div \text{高知市人口}]$ 21 円/人

利用状況(2022年度)

⑥年間利用数	観覧者数	205 人/年
⑦利用数単位当たり施設別コスト	$[④ \div ⑥]$	32,317 円/人

総合評価(2022年度)

レーダーチャート(同分類施設との偏差値を掲載)

エネルギー使用状況: 100
稼働状況: 38.0
利用者単位当たり施設別コスト: 30.0
市民一人当たり施設別コスト: 63.4
建物状況: 52.4

二軸グラフ(同分類施設との比較)

観覧者数 (Y軸): 0, 50,000, 100,000, 150,000
市民一人当たり施設別コスト[円/人] (X軸): 0, 100, 200, 300, 400

維持管理費等試算額

Y軸: 0百万円 ~ 350百万円
X軸: 年度 (2024年 ~ 2062年)

[今後40年間の試算額合計]


運用コスト計	628,998 千円
修繕コスト計	690,572 千円
合計	1,319,570 千円

運用コスト: 法令点検, 定期点検, 日常点検, 清掃, 光熱費, 消耗品費等
修繕コスト: 建築, 電気設備, 機械設備の修繕更新, 長寿命化改修費用

※建物を目標耐用年数(RC80年目, その他は60年)まで維持管理した場合の試算額です。
※建て替え及び解体費用は試算額へは含みません。

公共施設カルテ 施設別データ

施設基本情報 博物館-5

施設名称	通しNo. 966 高知みらい科学館(オーテピア)		
所在地	追手筋二丁目9番1号	担当部署	図書館・科学館課
開設時期	2018年	利用面積	2,259㎡
施設分類	博物館		
目的機能	高知の未来を担う理科好きの子どもを増やし育てるとともに、大人も子どもも科学に親しみ、科学を楽しむ文化を育てることを目的とする。		
避難時指定			
津波浸水深	1.0~2.0m		

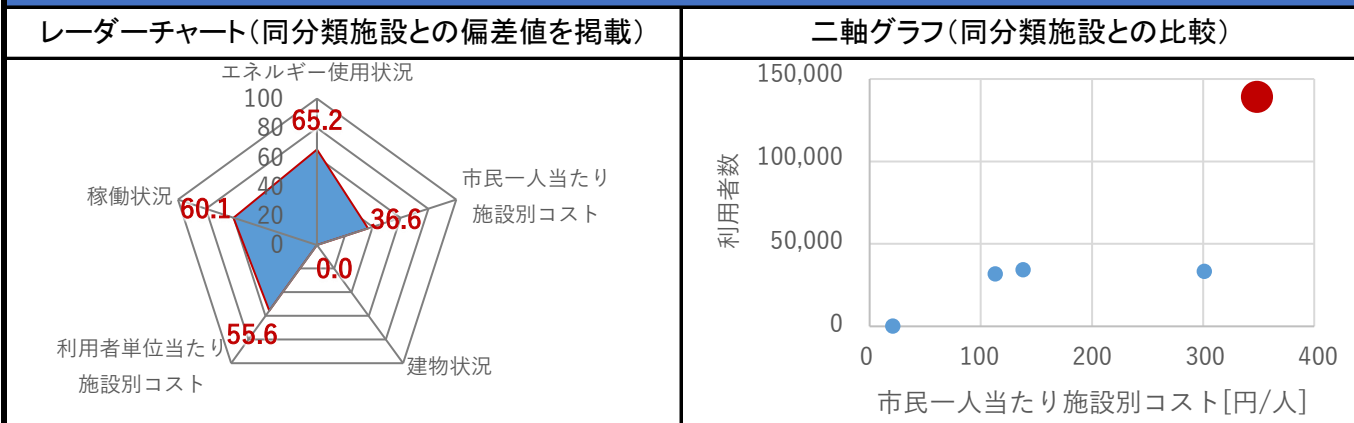
施設収支情報(2022年度)

①収入	79,937 千円
②支出	191,064 千円
③減価償却費 (別途施設へ計上)	0 千円/年
④施設別コスト $[(②+③)-①]$	111,127 千円
⑤市民1人当たり施設別コスト $[④ \div \text{高知市人口}]$	346 円/人

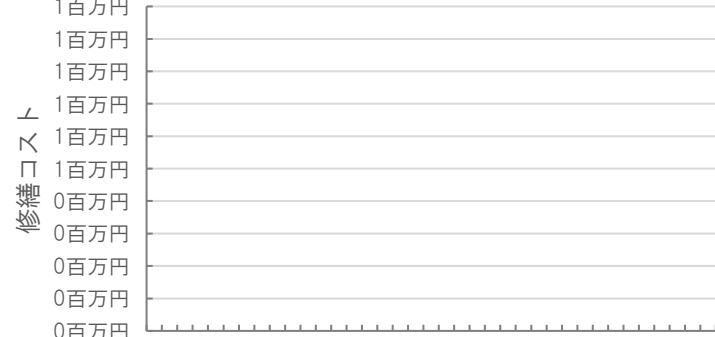
利用状況(2022年度)

⑥年間利用数	利用者数	136,861 人/年
⑦利用数単位当たり施設別コスト $[④ \div ⑥]$		812 円/人

総合評価(2022年度) ※建物状況は別途施設へ計上




維持管理費等試算額 ※別途複合主施設へ計上

	[今後40年間の試算額合計]	
	運用コスト計	0 千円
	修繕コスト計	0 千円
合計		0 千円
運用コスト: 法令点検, 定期点検, 日常点検, 清掃, 光熱費, 消耗品費等 修繕コスト: 建築, 電気設備, 機械設備の修繕更新, 長寿命化改修費用		
※建物を目標耐用年数(RC80年目, その他は60年)まで維持管理した場合の試算額です。 ※建て替え及び解体費用は試算額へは含みません。		

公共施設カルテ 施設別データ

施設基本情報 郷土資料館-1

施設名称	通しNo. 305 高知市春野郷土資料館(春野郷土資料館)		
所在地	春野町西分340番地	担当部署	民権・文化財課
開設時期	1998年	利用面積	606㎡
目的機能	郷土の歴史, 考古, 文化遺産等に関する市民の理解と認識を深め, もって学術及び文化の振興に資する。		
	避難時指定		
津波浸水深	0m		

施設収支情報(2022年度)

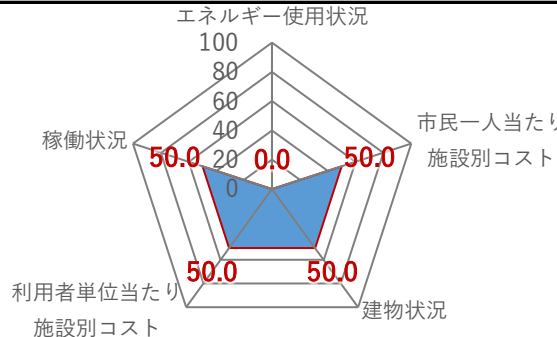
①収入		10 千円
②支出		8,024 千円
③減価償却費		3,010 千円/年
④施設別コスト	$[(②+③)-①]$	11,024 千円
⑤市民1人当たり施設別コスト	$[④ \div \text{高知市人口}]$	34 円/人

利用状況(2022年度)

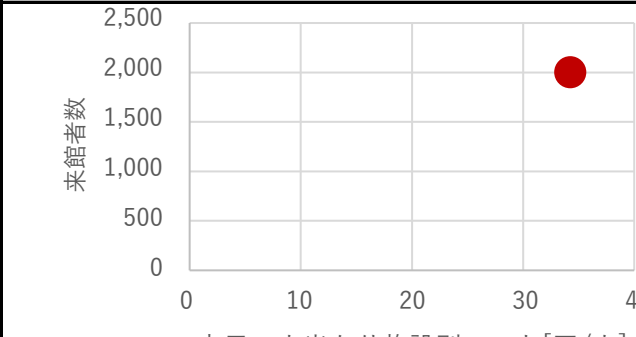
⑥年間利用数	来館者数	1,969 人/年
⑦利用数単位当たり施設別コスト	$[④ \div ⑥]$	5,599 円/人

総合評価(2022年度)

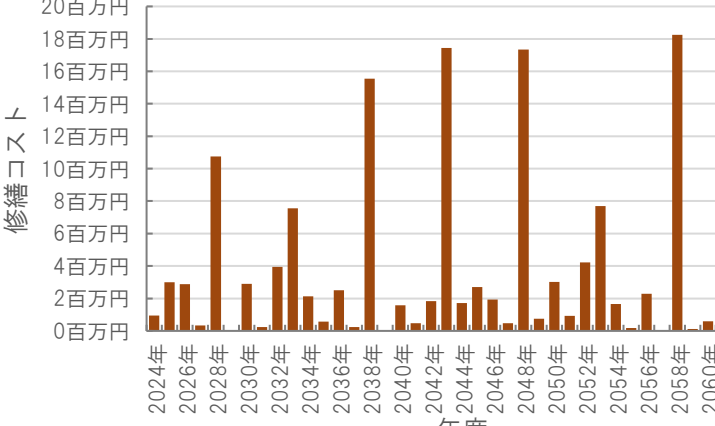
レーダーチャート(同分類施設との偏差値を掲載)



二軸グラフ(同分類施設との比較)



維持管理費等試算額



[今後40年間の試算額合計]

運用コスト計	516,417 千円
修繕コスト計	148,484 千円
合計	664,901 千円

運用コスト: 法令点検, 定期点検, 日常点検, 清掃, 光熱費, 消耗品費等


修繕コスト: 建築, 電気設備, 機械設備の修繕更新, 長寿命化改修費用

※建物を目標耐用年数(RC80年目, その他は60年)まで維持管理した場合の試算額です。

※建て替え及び解体費用は試算額へは含みません。

公共施設カルテ 施設別データ

施設基本情報 その他社会教育系施設-1

施設名称	通しNo. 309 高知市鏡文化ステーションRIO		
所在地	鏡大利1番1号	担当部署	鏡地域振興課
開設時期	1995年	利用面積	817㎡
施設分類	その他社会教育系施設		
目的機能	中山間地域における社会教育及び市民文化の振興並びに健康の増進、福祉の向上を図る。		
避難時指定			
津波浸水深	0m		

施設収支情報(2022年度)

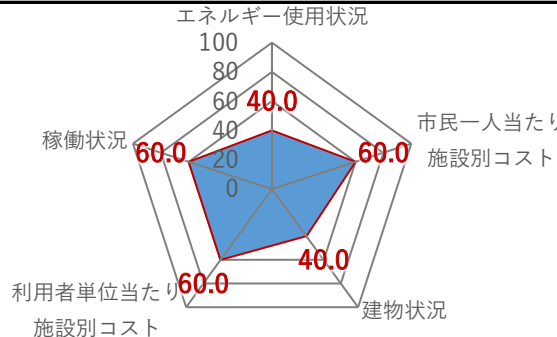
①収入	312 千円
②支出	12,469 千円
③減価償却費	12,546 千円/年
④施設別コスト	$[(②+③)-①]$ 24,703 千円
⑤市民1人当たり施設別コスト	$[④ \div \text{高知市人口}]$ 77 円/人

利用状況(2022年度)

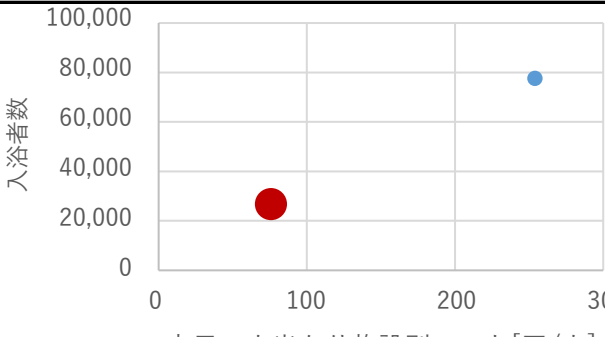
⑥年間利用数	入浴者数	26,019 人/年
⑦利用数単位当たり施設別コスト	$[④ \div ⑥]$	949 円/人

総合評価(2022年度)

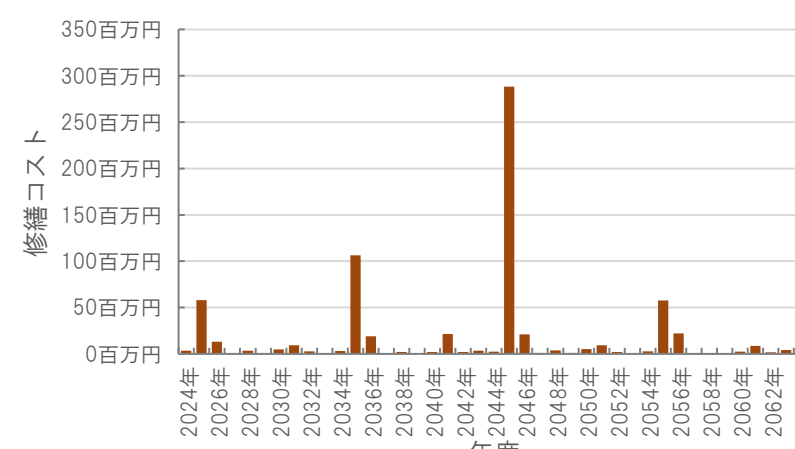
レーダーチャート(同分類施設との偏差値を掲載)



二軸グラフ(同分類施設との比較)



維持管理費等試算額



【今後40年間の試算額合計】


運用コスト計	628,998 千円
修繕コスト計	690,572 千円
合計	1,319,570 千円

運用コスト: 法令点検, 定期点検, 日常点検, 清掃, 光熱費, 消耗品費等
修繕コスト: 建築, 電気設備, 機械設備の修繕更新, 長寿命化改修費用

※建物を目標耐用年数(RC80年目, その他は60年)まで維持管理した場合の試算額です。
※建て替え及び解体費用は試算額へは含みません。

公共施設カルテ 施設別データ

その他社会教育系施設-2

施設基本情報		高知市青年センター(アスパルこうち)	
施設名称	通しNo. 310		
所在地	棧橋通二丁目1番50号	担当部署	青少年・事務管理課
開設時期	2006年	利用面積	3,471㎡
施設分類	その他社会教育系施設		
目的機能	青少年の文化・スポーツ等の活動拠点・居場所として、自主的に学習や団体活動等を実施できる施設を活用して、青少年の健全育成を図る。		
避難時指定	指定緊急避難場所 指定避難所		
津波浸水深	2.0~3.0m		

施設収支情報(2022年度)


①収入	0 千円
②支出	61,747 千円
③減価償却費	19,623 千円/年
④施設別コスト	$[(②+③)-①]$ 81,370 千円
⑤市民1人当たり施設別コスト	$[④ \div \text{高知市人口}]$ 254 円/人

利用状況(2022年度)

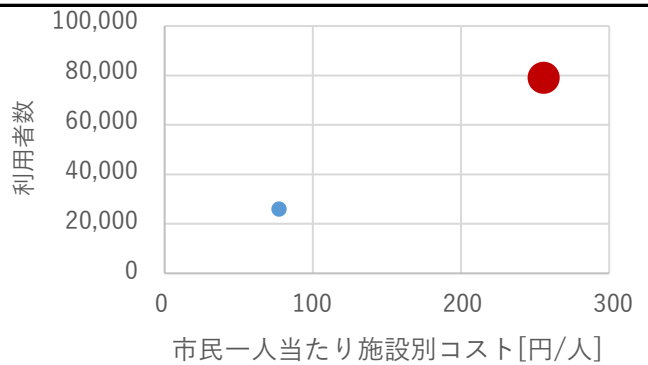
⑥年間利用数	利用者数	77,653 人/年
⑦利用数単位当たり施設別コスト	$[④ \div ⑥]$	1,048 円/人

総合評価(2022年度)

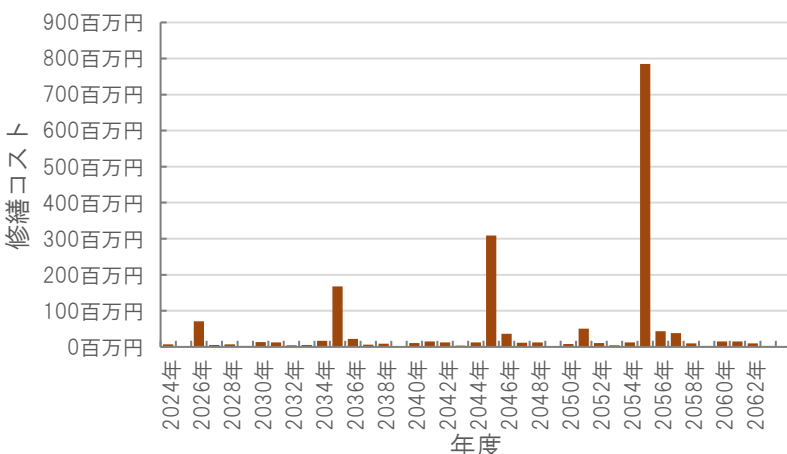
レーダーチャート(同分類施設との偏差値を掲載)



二軸グラフ(同分類施設との比較)



維持管理費等試算額



[今後40年間の試算額合計]

運用コスト計	2,026,662 千円
修繕コスト計	1,785,319 千円
合計	3,811,980 千円


運用コスト: 法令点検, 定期点検, 日常点検, 清掃, 光熱費, 消耗品費等
 修繕コスト: 建築, 電気設備, 機械設備の修繕更新, 長寿命化改修費用

※建物を目標耐用年数(RC80年目, その他は60年)まで維持管理した場合の試算額です。

※建て替え及び解体費用は試算額へは含みません。

公共施設カルテ 施設別データ

福祉拠点施設-1

施設基本情報				福祉拠点施設-1	
施設名称	通しNo. 312		東部健康福祉センター		
所在地	葛島四丁目3番3号		担当部署	障がい福祉課	
開設時期	1997年	利用面積	2,472㎡	施設分類	福祉拠点施設
目的機能	各種福祉サービスの相談窓口、障害者のデイサービス及び子育て支援を行う施設として利用されている。また、高齢者をはじめとした市民の健康づくりや生きがいづくりのための趣味・教養講座の開催など、学習・交流の場として施設の開放・貸館を行っている。				
避難時指定	指定緊急避難場所 指定避難所				
津波浸水深	2.0～3.0m				

施設収支情報(2022年度)


①収入	225 千円
②支出	27,673 千円
③減価償却費	24,570 千円/年
④施設別コスト	$[(②+③)-①]$ 52,018 千円
⑤市民1人当たり施設別コスト	$[④ \div \text{高知市人口}]$ 162 円/人

利用状況(2022年度)

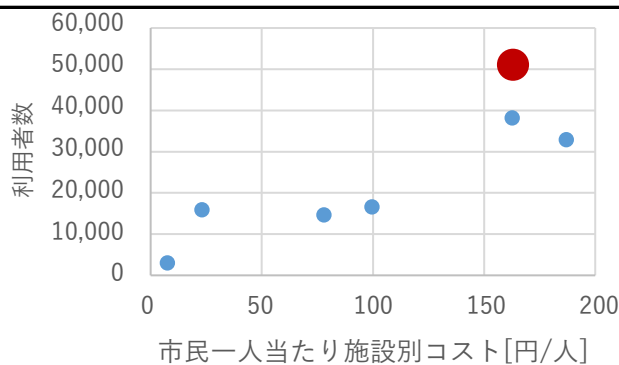
⑥年間利用数	利用者数	50,212 人/年
⑦利用数単位当たり施設別コスト	$[④ \div ⑥]$	1,036 円/人

総合評価(2022年度)

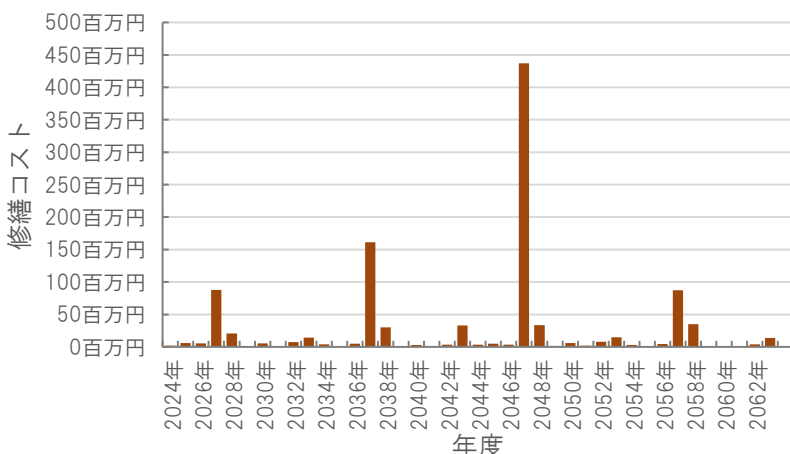
レーダーチャート(同分類施設との偏差値を掲載)



二軸グラフ(同分類施設との比較)



維持管理費等試算額



[今後40年間の試算額合計]

運用コスト計	980,535 千円
修繕コスト計	1,054,940 千円
合計	2,035,474 千円

運用コスト: 法令点検, 定期点検, 日常点検, 清掃, 光熱費, 消耗品費等


修繕コスト: 建築, 電気設備, 機械設備の修繕更新, 長寿命化改修費用

※建物を目標耐用年数(RC80年目, その他は60年)まで維持管理した場合の試算額です。

※建て替え及び解体費用は試算額へは含みません。

公共施設カルテ 施設別データ

施設基本情報 福祉拠点施設-2

施設名称	通しNo. 313 高知市西部地域子育て支援センター(西部健康福祉センター)				
所在地	鴨部860番1号	担当部署	子ども育成課		
開設時期	2006年	利用面積	847㎡ 施設分類 福祉拠点施設		
目的機能					
避難時指定				指定緊急避難場所 指定避難所	
津波浸水深					

施設収支情報(2022年度)

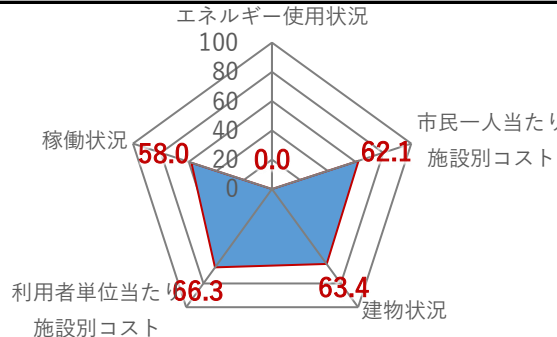
①収入	5,804 千円
②支出	8,708 千円
③減価償却費	4,470 千円/年
④施設別コスト [(②+③)-①]	7,374 千円
⑤市民1人当たり施設別コスト [④÷高知市人口]	23 円/人

利用状況(2022年度)

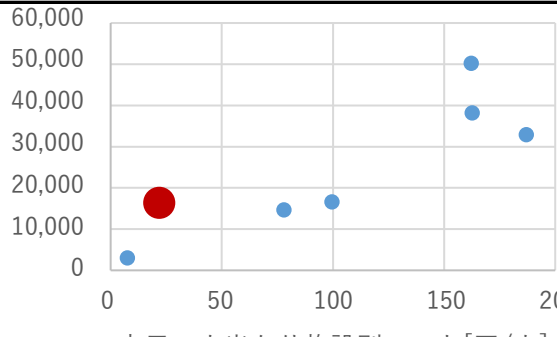
⑥年間利用数	利用者数 15,911 人/年
⑦利用数単位当たり施設別コスト [④÷⑥]	463 円/人

総合評価(2022年度)

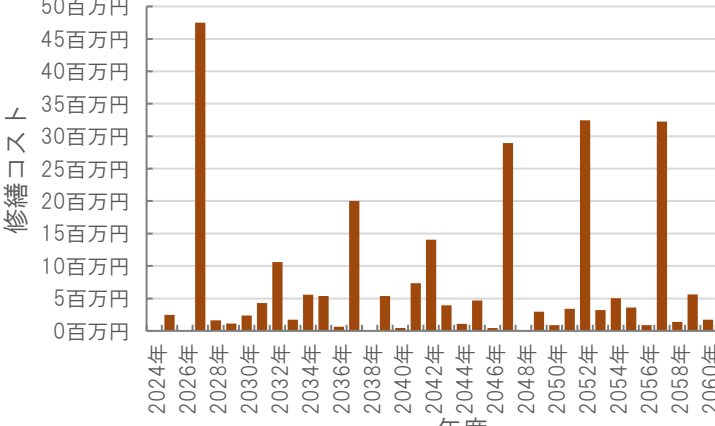
レーダーチャート(同分類施設との偏差値を掲載)



二軸グラフ(同分類施設との比較)



維持管理費等試算額



[今後40年間の試算額合計]

運用コスト計	960,994 千円
修繕コスト計	288,308 千円
合計	1,249,303 千円

運用コスト: 法令点検, 定期点検, 日常点検, 清掃, 光熱費, 消耗品費等

修繕コスト: 建築, 電気設備, 機械設備の修繕更新, 長寿命化改修費用

※建物を目標耐用年数(RC80年目, その他は60年)まで維持管理した場合の試算額です。

※建て替え及び解体費用は試算額へは含みません。

公共施設カルテ 施設別データ

施設基本情報 福祉拠点施設-3

施設名称	通しNo. 314 高知市西部高齢者いきいきセンター(西部健康福祉センター)		
所在地	鴨部860番1号	担当部署	高齢者支援課
開設時期	2006年	利用面積	839㎡
目的機能	市民の健康の増進		施設分類
避難時指定	指定緊急避難場所 指定避難所		
津波浸水深	0[m]		



施設収支情報(2022年度)

①収入	128 千円
②支出	20,795 千円
③減価償却費	4,317 千円/年
④施設別コスト	$[(②+③)-①]$ 24,984 千円
⑤市民1人当たり施設別コスト	$[④ \div \text{高知市人口}]$ 78 円/人

利用状況(2022年度)

⑥年間利用数	利用人数	14,660 人/年
⑦利用数単位当たり施設別コスト	$[④ \div ⑥]$	1,704 円/人

総合評価(2022年度)

レーダーチャート(同分類施設との偏差値を掲載)

二軸グラフ(同分類施設との比較)

維持管理費等試算額

[今後40年間の試算額合計]


運用コスト計	960,994 千円
修繕コスト計	977,832 千円
合計	1,938,827 千円

運用コスト: 法令点検, 定期点検, 日常点検, 清掃, 光熱費, 消耗品費等
修繕コスト: 建築, 電気設備, 機械設備の修繕更新, 長寿命化改修費用

※建物を目標耐用年数(RC80年目, その他は60年)まで維持管理した場合の試算額です。
 ※建て替え及び解体費用は試算額へは含みません。

公共施設カルテ 施設別データ

福祉拠点施設-4

施設基本情報				福祉拠点施設-4	
施設名称	通しNo. 315		保健福祉センター		
所在地	塩田町18番10号		担当部署	地域保健課	
開設時期	1993年	利用面積	5,903㎡	施設分類	福祉拠点施設
目的機能	疾病予防及び健康増進, 市民の健康の保持及び向上, 高齢者のいきがづくり・高齢者福祉の増進, コミュニティの場の提供等				
避難時指定	指定緊急避難場所 指定避難所 福祉避難所				
津波浸水深	2.0~3.0m				

施設収支情報(2022年度)


①収入	895 千円
②支出	28,459 千円
③減価償却費	32,363 千円/年
④施設別コスト	$[(②+③)-①]$ 59,927 千円
⑤市民1人当たり施設別コスト	$[④ \div \text{高知市人口}]$ 187 円/人

利用状況(2022年度)

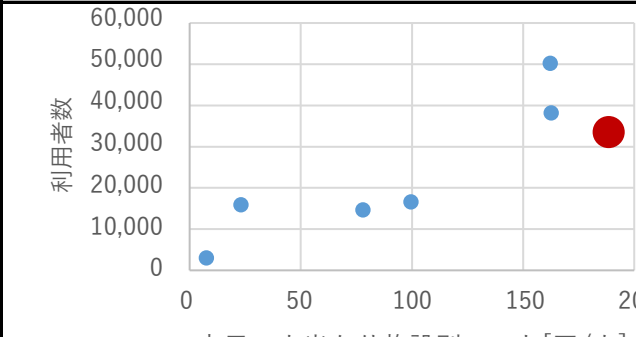
⑥年間利用数	利用者数	32,891 人/年/年
⑦利用数単位当たり施設別コスト	$[④ \div ⑥]$	1,822 円/人/年

総合評価(2022年度)

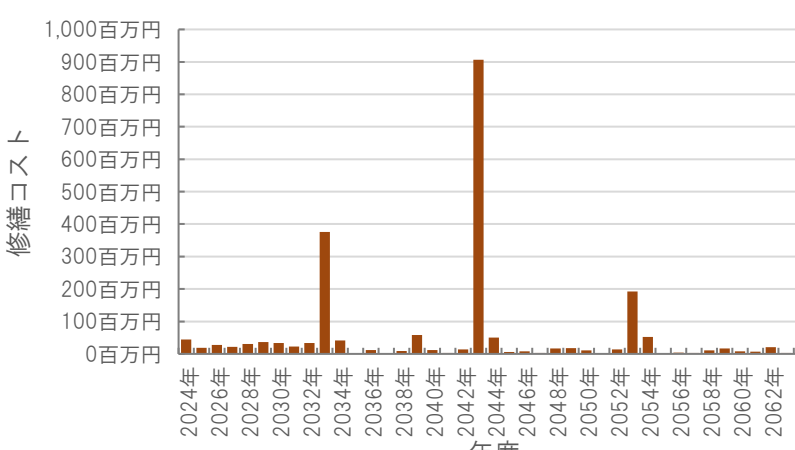
レーダーチャート(同分類施設との偏差値を掲載)



二軸グラフ(同分類施設との比較)



維持管理費等試算額



[今後40年間の試算額合計]


運用コスト計	2,271,361 千円
修繕コスト計	2,147,655 千円
合計	4,419,017 千円

運用コスト: 法令点検, 定期点検, 日常点検, 清掃, 光熱費, 消耗品費等
 修繕コスト: 建築, 電気設備, 機械設備の修繕更新, 長寿命化改修費用

※建物を目標耐用年数(RC80年目, その他は60年)まで維持管理した場合の試算額です。
 ※建て替え及び解体費用は試算額へは含みません。

公共施設カルテ 施設別データ

福祉拠点施設-5

施設基本情報			南部健康福祉センター	
施設名称	通しNo. 316		担当部署	障がい福祉課
所在地	百石町三丁目1番30号		施設分類	福祉拠点施設
開設時期	2000年	利用面積	3,004㎡	
目的機能	各種福祉サービスの相談窓口、障害者のデイサービス及び生活支援事業を行う施設として利用されている。また、高齢者をはじめとした市民の健康づくりや生きがいづくりのための趣味・教養講座の開催など、学習・交流の場として施設の開放・貸館を行っている。			
避難時指定	指定緊急避難場所 指定避難所			
津波浸水深	3.0m～			

施設収支情報(2022年度)

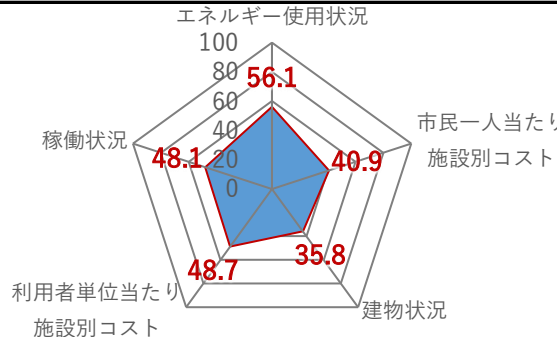
①収入	329 千円
②支出	33,032 千円
③減価償却費	19,443 千円/年
④施設別コスト	$[(②+③)-①]$ 52,146 千円
⑤市民1人当たり施設別コスト	$[④ \div \text{高知市人口}]$ 163 円/人

利用状況(2022年度)

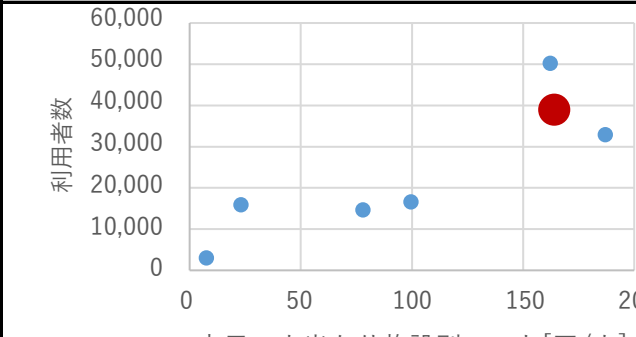
⑥年間利用数	利用者数	38,215 人/年
⑦利用数単位当たり施設別コスト	$[④ \div ⑥]$	1,365 円/人

総合評価(2022年度)

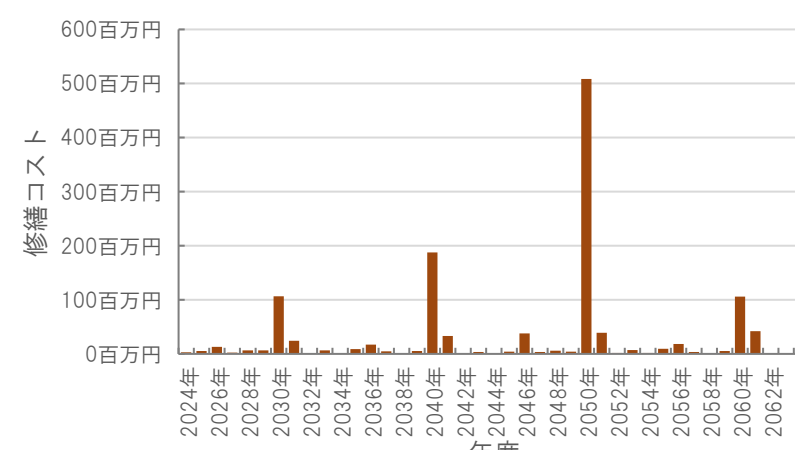
レーダーチャート(同分類施設との偏差値を掲載)



二軸グラフ(同分類施設との比較)



維持管理費等試算額



[今後40年間の試算額合計]


運用コスト計	1,154,904 千円
修繕コスト計	1,238,650 千円
合計	2,393,553 千円

運用コスト: 法令点検, 定期点検, 日常点検, 清掃, 光熱費, 消耗品費等
修繕コスト: 建築, 電気設備, 機械設備の修繕更新, 長寿命化改修費用

※建物を目標耐用年数(RC80年目, その他は60年)まで維持管理した場合の試算額です。
 ※建て替え及び解体費用は試算額へは含みません。

公共施設カルテ 施設別データ

施設基本情報 福祉拠点施設-6

施設名称	通しNo. 317			あじさい会館①
所在地	春野町西分1番1号		担当部署	障がい福祉課
開設時期	1993年	利用面積	1,577㎡	施設分類 福祉拠点施設
目的機能	高齢者の通所介護事業等を行っている。また、多目的ホール等の貸出しもを行っている。			
避難時指定	指定緊急避難場所 指定避難所			
津波浸水深	0~1.0m			

施設収支情報(2022年度)

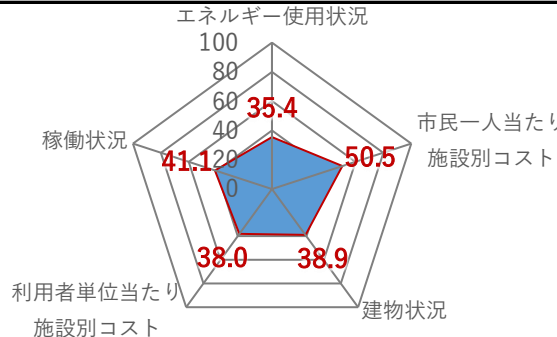
①収入	85 千円
②支出	25,619 千円
③減価償却費	6,354 千円/年
④施設別コスト [(②+③)-①]	31,888 千円
⑤市民1人当たり施設別コスト [④÷高知市人口]	99 円/人

利用状況(2022年度)

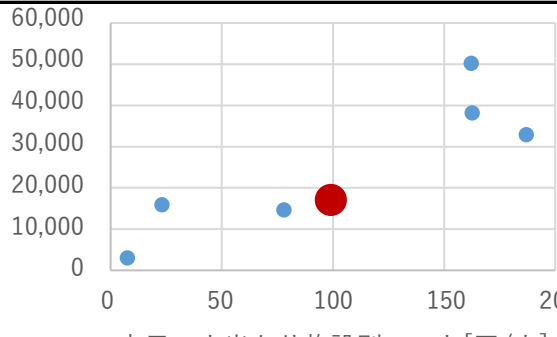
⑥年間利用数	利用者数	16,648 人/年
⑦利用数単位当たり施設別コスト [④÷⑥]		1,915 円/人

総合評価(2022年度)

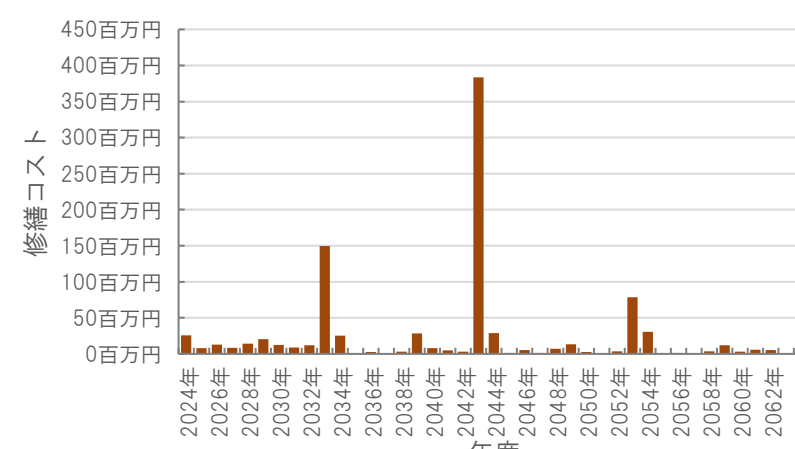
レーダーチャート(同分類施設との偏差値を掲載)



二軸グラフ(同分類施設との比較)



維持管理費等試算額



[今後40年間の試算額合計]

運用コスト計	863,813 千円
修繕コスト計	938,250 千円
合計	1,802,063 千円

運用コスト: 法令点検, 定期点検, 日常点検, 清掃, 光熱費, 消耗品費等


修繕コスト: 建築, 電気設備, 機械設備の修繕更新, 長寿命化改修費用

※建物を目標耐用年数(RC80年目, その他は60年)まで維持管理した場合の試算額です。

※建て替え及び解体費用は試算額へは含みません。

公共施設カルテ 施設別データ

福祉拠点施設-7

施設基本情報			春野あじさい会館②	
施設名称	通しNo. 878		担当部署	健康増進課
所在地	春野町西分1番1号		施設分類	福祉拠点施設
開設時期	1993年	利用面積	670㎡	
目的機能	市民の健康の保持及び向上並びに福祉の増進を図る。			
避難時指定				
津波浸水深	0~1.0m			

施設収支情報(2022年度)

①収入		0 千円
②支出		0 千円
③減価償却費		2,413 千円/年
④施設別コスト	$[(②+③)-①]$	2,413 千円
⑤市民1人当たり施設別コスト	$[④ \div \text{高知市人口}]$	8 円/人

利用状況(2022年度)

⑥年間利用数	利用者数	3,036 人/年
⑦利用数単位当たり施設別コスト	$[④ \div ⑥]$	795 円/人

総合評価(2022年度)

レーダーチャート(同分類施設との偏差値を掲載)

エネルギー使用状況: 100
 稼働状況: 38.0
 利用者単位当たり施設別コスト: 59.8
 建物状況: 48.0
 市民一人当たり施設別コスト: 0.0

二軸グラフ(同分類施設との比較)

利用者数 (Y軸): 0, 10,000, 20,000, 30,000, 40,000, 50,000, 60,000
 市民一人当たり施設別コスト [円/人] (X軸): 0, 50, 100, 150, 200

維持管理費等試算額

Y軸: 0百万円, 5百万円, 10百万円, 15百万円, 20百万円, 25百万円, 30百万円, 35百万円
 X軸: 年度 (2024年, 2026年, 2028年, 2030年, 2032年, 2034年, 2036年, 2038年, 2040年, 2042年, 2044年, 2046年, 2048年, 2050年, 2052年, 2054年, 2056年, 2058年, 2060年, 2062年)

[今後40年間の試算額合計]

運用コスト計	835,069 千円
修繕コスト計	242,021 千円
合計	1,077,091 千円

運用コスト: 法令点検, 定期点検, 日常点検, 清掃, 光熱費, 消耗品費等
 修繕コスト: 建築, 電気設備, 機械設備の修繕更新, 長寿命化改修費用

※建物を目標耐用年数(RC80年目, その他は60年)まで維持管理した場合の試算額です。
 ※建て替え及び解体費用は試算額へは含みません。

公共施設カルテ 施設別データ

高齢者・障害者入居施設-1

高知市福寿園

施設基本情報		通しNo. 318	
施設名称	高知市福寿園		
所在地	福井町748番地	担当部署	高齢者支援課
開設時期	1972年	利用面積	7,936㎡
目的機能	養護老人ホーム・貸館		施設分類
	指定緊急避難場所 指定避難所		
津波浸水深	0m		



施設収支情報(2022年度)

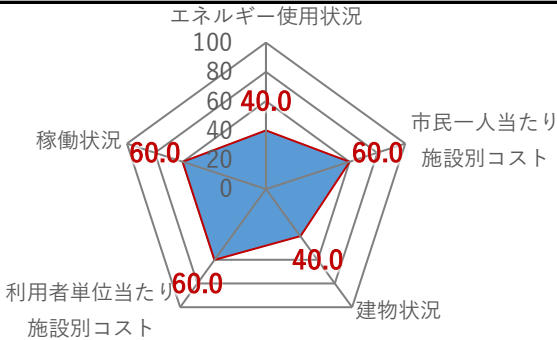
①収入	56,316 千円
②支出	18,022 千円
③減価償却費	66,558 千円/年
④施設別コスト	$[(②+③)-①]$ 28,264 千円
⑤市民1人当たり施設別コスト	$[④ \div \text{高知市人口}]$ 88 円/人

利用状況(2022年度)

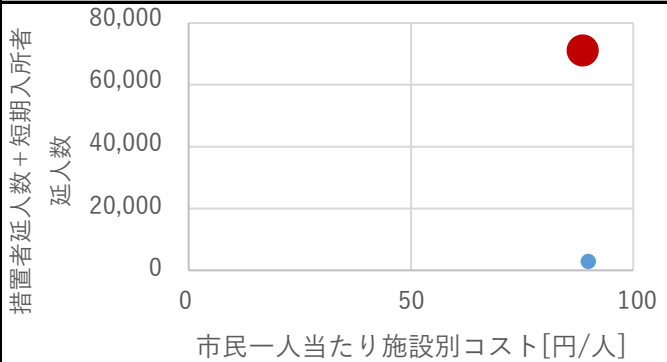
⑥年間利用数	措置者延人数+短期入所者延人数	69,898 人/年
⑦利用数単位当たり施設別コスト	$[④ \div ⑥]$	404 円/人

総合評価(2022年度)

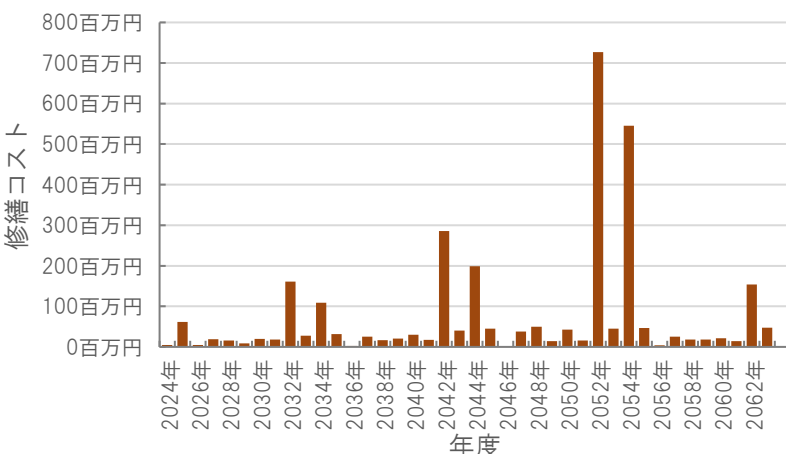
レーダーチャート(同分類施設との偏差値を掲載)



二軸グラフ(同分類施設との比較)



維持管理費等試算額



[今後40年間の試算額合計]

運用コスト計	3,053,251 千円
修繕コスト計	2,993,121 千円
合計	6,046,372 千円

運用コスト: 法令点検, 定期点検, 日常点検, 清掃, 光熱費, 消耗品費等
 修繕コスト: 建築, 電気設備, 機械設備の修繕更新, 長寿命化改修費用

※建物を目標耐用年数(RC80年目, その他は60年)まで維持管理した場合の試算額です。
 ※建て替え及び解体費用は試算額へは含みません。

公共施設カルテ 施設別データ

高齢者・障害者入居施設-2

施設基本情報		高知市生活支援ハウス	
施設名称	通しNo. 320		
所在地	鏡今井126番地	担当部署	高齢者支援課
開設時期	1993年	利用面積	1,327㎡
施設分類	高齢者・障害者入居施設		
目的機能	家族による援助を受けることが困難な高齢者に住居等を提供する。		
避難時指定			
津波浸水深	0m		



施設収支情報(2022年度)

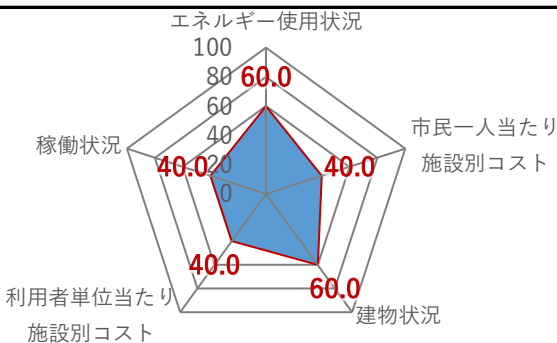
①収入	4,457 千円
②支出	22,795 千円
③減価償却費	10,486 千円/年
④施設別コスト	$[(②+③)-①]$ 28,824 千円
⑤市民1人当たり施設別コスト	$[④ \div \text{高知市人口}]$ 90 円/人

利用状況(2022年度)

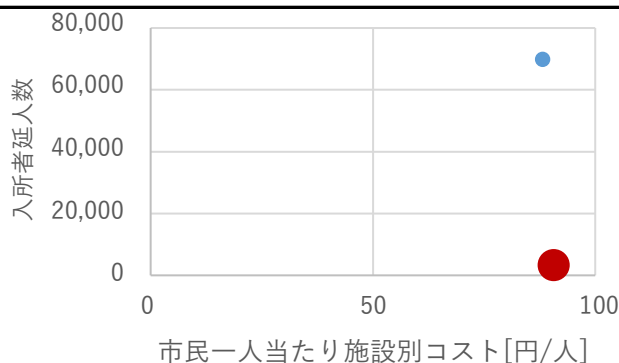
⑥年間利用数	入所者延人数	2,920 人/年
⑦利用数単位当たり施設別コスト	$[④ \div ⑥]$	9,871 円/人

総合評価(2022年度)

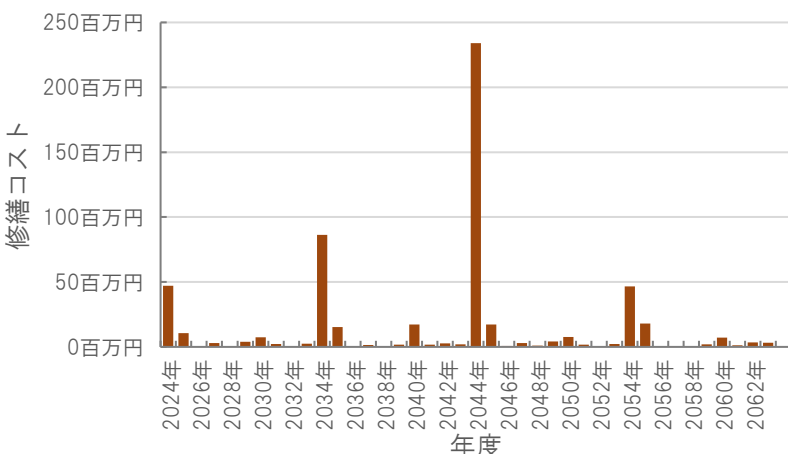
レーダーチャート(同分類施設との偏差値を掲載)



二軸グラフ(同分類施設との比較)



維持管理費等試算額



[今後40年間の試算額合計]

運用コスト計	510,618 千円
修繕コスト計	560,945 千円
合計	1,071,564 千円

運用コスト: 法令点検, 定期点検, 日常点検, 清掃, 光熱費, 消耗品費等
 修繕コスト: 建築, 電気設備, 機械設備の修繕更新, 長寿命化改修費用

※建物を目標耐用年数(RC80年目, その他は60年)まで維持管理した場合の試算額です。
 ※建て替え及び解体費用は試算額へは含みません。

公共施設カルテ 施設別データ

高齢者福祉施設-1

施設基本情報		高知市土佐山健康福祉センター	
施設名称	通しNo. 323		
所在地	土佐山桑尾1842番2号	担当部署	障がい福祉課
開設時期	2000年	利用面積	1,062㎡
施設分類	高齢者福祉施設		
目的機能	高齢者の通所介護事業、生きがいデイサービス事業等を行うとともに、土佐山地区の在宅介護支援センター、居宅介護支援事業所及び高知市北部地域高齢者支援センターとさやま出張所を設置している。また、多目的ホールの貸出しも行っている。		
避難時指定	指定緊急避難場所 指定避難所		
津波浸水深	0m		



施設収支情報(2022年度)


①収入	0 千円
②支出	12,414 千円
③減価償却費	4,015 千円/年
④施設別コスト	$[(②+③)-①]$ 16,429 千円
⑤市民1人当たり施設別コスト	$[④ \div \text{高知市人口}]$ 51 円/人

利用状況(2022年度)

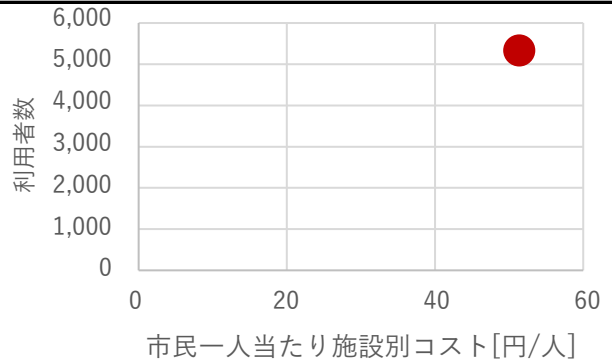
⑥年間利用数	利用者数	5,240 人/年
⑦利用数単位当たり施設別コスト	$[④ \div ⑥]$	3,135 円/人

総合評価(2022年度)

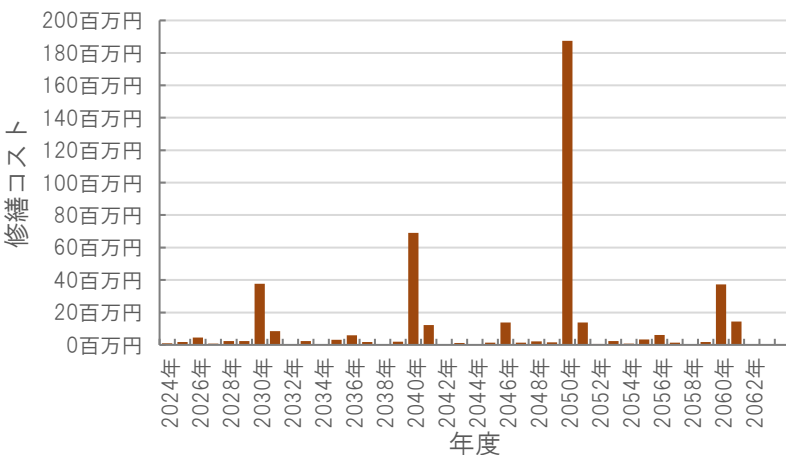
レーダーチャート(同分類施設との偏差値を掲載)



二軸グラフ(同分類施設との比較)



維持管理費等試算額



[今後40年間の試算額合計]

運用コスト計	408,727 千円
修繕コスト計	447,804 千円
合計	856,531 千円


運用コスト: 法令点検, 定期点検, 日常点検, 清掃, 光熱費, 消耗品費等
修繕コスト: 建築, 電気設備, 機械設備の修繕更新, 長寿命化改修費用

※建物を目標耐用年数(RC80年目, その他は60年)まで維持管理した場合の試算額です。

※建て替え及び解体費用は試算額へは含みません。

公共施設カルテ 施設別データ

障害者福祉施設-1

施設基本情報			障害者福祉センター	
施設名称	通しNo. 342		担当部署	障がい福祉課
所在地	旭町二丁目21番6号		施設分類	障害者福祉施設
開設時期	1991年	利用面積	848㎡	
目的機能	障害のある人の複合施設として、就労継続支援B型事業、身体障害者福祉センターB型の各種事業(各種創作教室、学習講座、相談活動、スポーツ活動、啓発事業等)を実施するとともに、障害者団体・サークル等の学習、会合の場として広く活用されている。			
避難時指定				
津波浸水深	0m			

施設収支情報(2022年度)

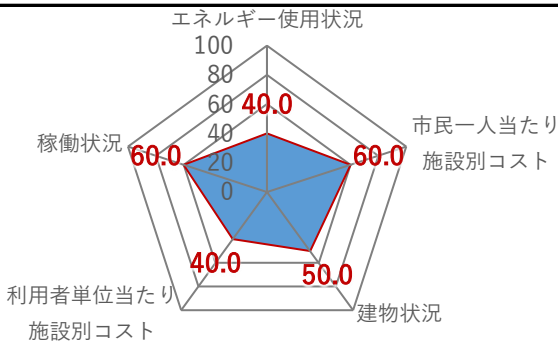
①収入		11 千円
②支出		21,997 千円
③減価償却費		7,650 千円/年
④施設別コスト	$[(②+③)-①]$	29,636 千円
⑤市民1人当たり施設別コスト	$[④ \div \text{高知市人口}]$	92 円/人

利用状況(2022年度)

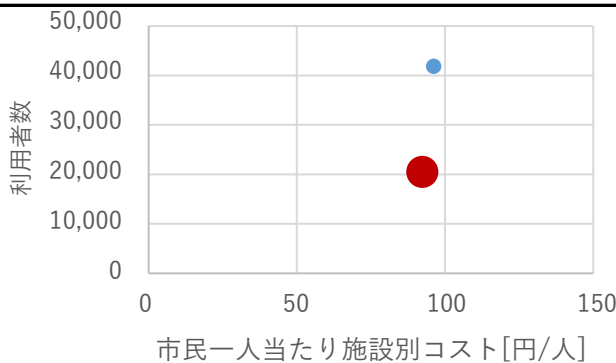
⑥年間利用数	利用者数	20,031 人/年
⑦利用数単位当たり施設別コスト	$[④ \div ⑥]$	1,480 円/人

総合評価(2022年度)

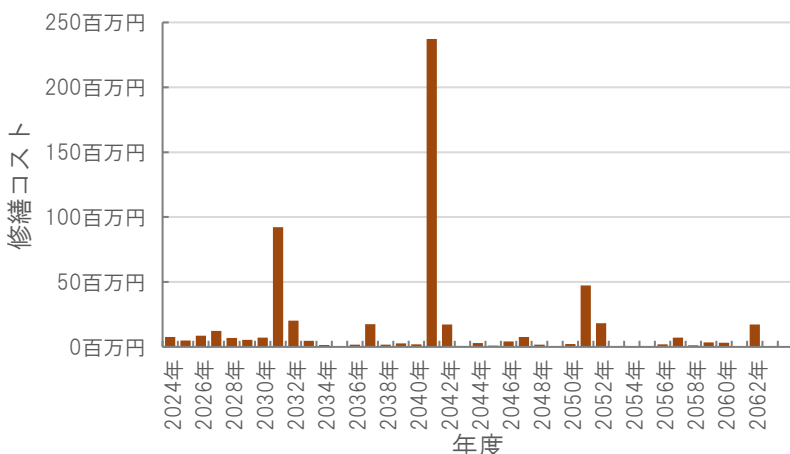
レーダーチャート(同分類施設との偏差値を掲載)



二軸グラフ(同分類施設との比較)



維持管理費等試算額



[今後40年間の試算額合計]

運用コスト計	517,321 千円
修繕コスト計	574,910 千円
合計	1,092,231 千円

運用コスト: 法令点検, 定期点検, 日常点検, 清掃, 光熱費, 消耗品費等


修繕コスト: 建築, 電気設備, 機械設備の修繕更新, 長寿命化改修費用

※建物を目標耐用年数(RC80年目, その他は60年)まで維持管理した場合の試算額です。

※建て替え及び解体費用は試算額へは含みません。

公共施設カルテ 施設別データ

障害者福祉施設-2

施設基本情報			高知声と点字の図書館(オーテピア)		
施設名称	通しNo. 965				
所在地	追手筋二丁目9番1号	担当部署	声と点字の図書館		
開設時期	2018年	利用面積	918㎡	施設分類	障害者福祉施設
目的機能	点字・録音図書その他必要な資料を収集し、整理し、及び保存して視覚障害者その他視覚による表現の認識に障害のある者の利用に供し、その教養、調査研究、レクリエーション等に資すること。点訳・音訳ボランティア等の育成及び支援を図ること。視覚障害についての相談、支援等に関することを目的とする。				
避難時指定					
津波浸水深	1.0~2.0m				

施設収支情報(2022年度)

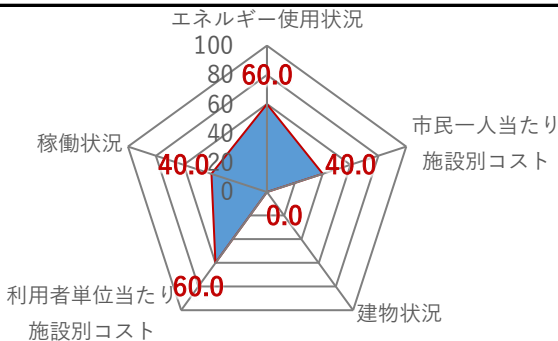
①収入	56,519 千円
②支出	87,328 千円
③減価償却費 (別途施設へ計上)	0 千円/年
④施設別コスト [(②+③)-①]	30,809 千円
⑤市民1人当たり施設別コスト [④÷高知市人口]	96 円/人

利用状況(2022年度)

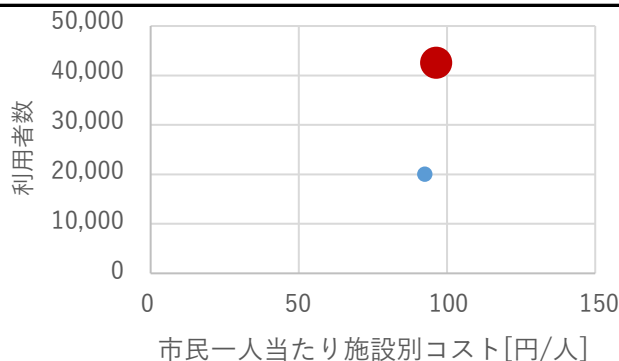
⑥年間利用数	利用者数	41,830 人/年
⑦利用数単位当たり施設別コスト [④÷⑥]		737 円/人

総合評価(2022年度) ※建物状況は別途施設へ計上

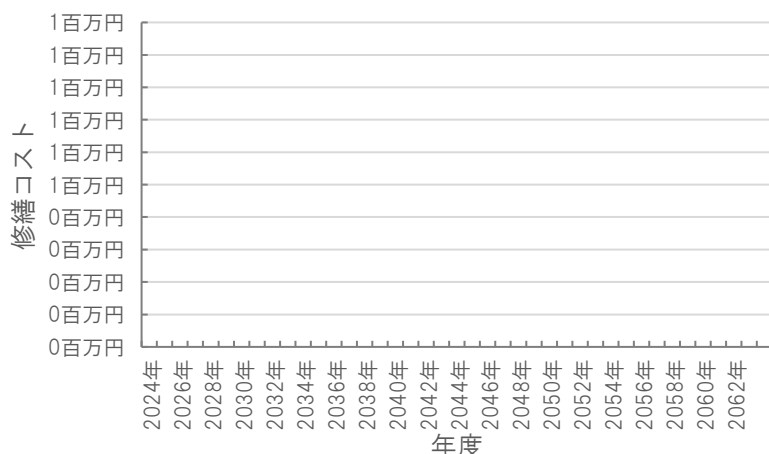
レーダーチャート(同分類施設との偏差値を掲載)



二軸グラフ(同分類施設との比較)



維持管理費等試算額 ※別途複合主施設へ計上



[今後40年間の試算額合計]

運用コスト計	0 千円
修繕コスト計	0 千円
合計	0 千円


運用コスト: 法令点検, 定期点検, 日常点検, 清掃, 光熱費, 消耗品費等
 修繕コスト: 建築, 電気設備, 機械設備の修繕更新, 長寿命化改修費用

※建物を目標耐用年数(RC80年目, その他は60年)まで維持管理した場合の試算額です。

※建て替え及び解体費用は試算額へは含みません。

公共施設カルテ 施設別データ

老人福祉センター—1

施設基本情報			老人福祉センター—1		
施設名称	高知市小高坂老人福祉センター(小高坂総合会館)				
所在地	通しNo. 337 山ノ端町32番5号	担当部署	高齢者支援課		
開設時期	1984年	利用面積	176㎡	施設分類	老人福祉センター
目的機能	地域の高齢者の教養の向上,レクレーションの場を提供し高齢者の心身の健康増進を図る。				
避難時指定					
津波浸水深	0[m]				

施設収支情報(2022年度)


①収入		0 千円
②支出		135 千円
③減価償却費		580 千円/年
④施設別コスト	$[(②+③)-①]$	715 千円
⑤市民1人当たり施設別コスト	$[④ \div \text{高知市人口}]$	2 円/人

利用状況(2022年度)

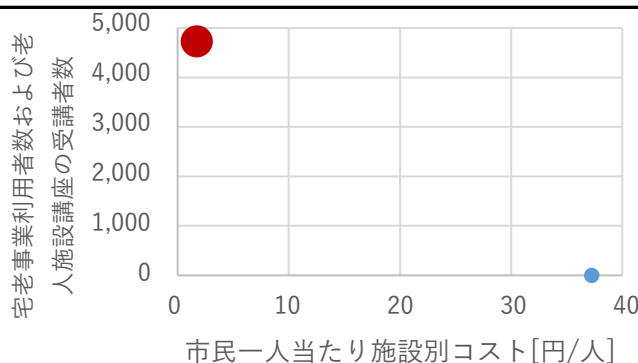
⑥年間利用数	宅老事業利用者数および老人施設講座の受講者数	4,650 人/年
⑦利用数単位当たり施設別コスト	$[④ \div ⑥]$	154 円/人

総合評価(2022年度)

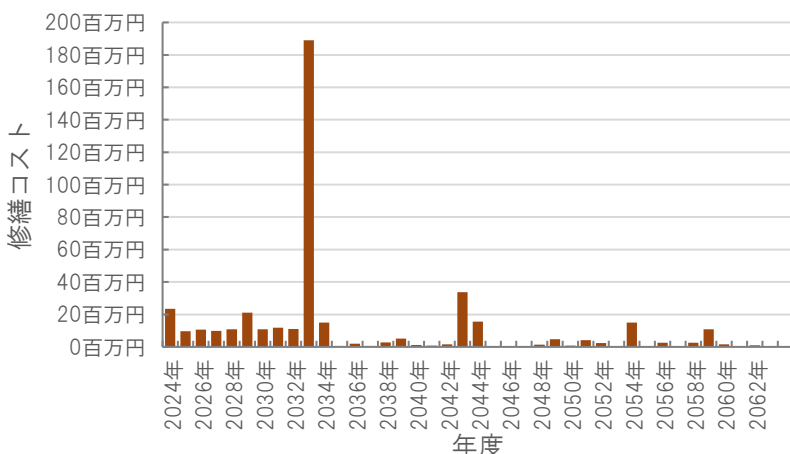
レーダーチャート(同分類施設との偏差値を掲載)



二軸グラフ(同分類施設との比較)



維持管理費等試算額



[今後40年間の試算額合計]

運用コスト計	346,364 千円
修繕コスト計	436,261 千円
合計	782,625 千円

運用コスト: 法令点検, 定期点検, 日常点検, 清掃, 光熱費, 消耗品費等


修繕コスト: 建築, 電気設備, 機械設備の修繕更新, 長寿命化改修費用

※建物を目標耐用年数(RC80年目, その他は60年)まで維持管理した場合の試算額です。

※建て替え及び解体費用は試算額へは含みません。

公共施設カルテ 施設別データ

老人福祉センター—2

施設基本情報		高知市旭老人福祉センター(木村会館)	
施設名称	通しNo. 339		
所在地	旭町三丁目121	担当部署	高齢者支援課
開設時期	1979年	利用面積	634㎡
施設分類	老人福祉センター		
目的機能	地域の高齢者の教養の向上,レクレーションの場を提供し高齢者の心身の健康増進を図る。		
避難時指定	指定緊急避難場所 指定避難所		
津波浸水深	0[m]		

施設収支情報(2022年度)


①収入	0 千円	
②支出	8,724 千円	
③減価償却費	3,224 千円/年	
④施設別コスト	[(②+③)-①] 11,948 千円	
⑤市民1人当たり施設別コスト	[④÷高知市人口] 37 円/人	

利用状況(2022年度)

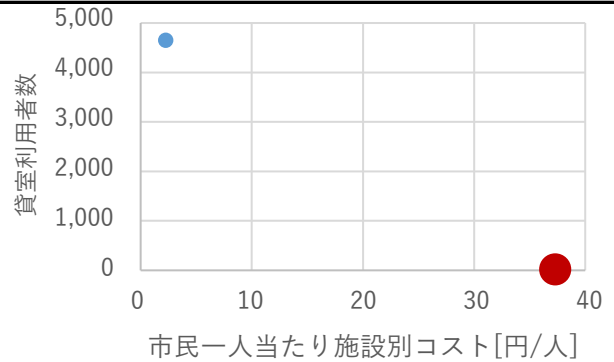
⑥年間利用数	貸室利用者数	人/年
⑦利用数単位当たり施設別コスト	[④÷⑥] 円/人	

総合評価(2022年度)

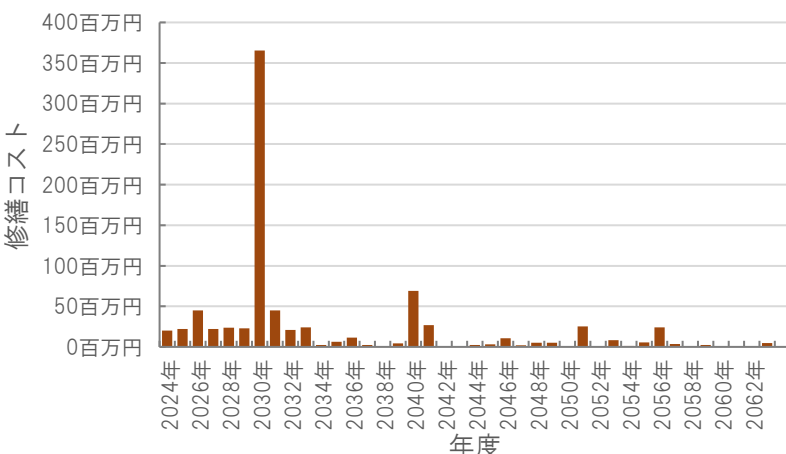
レーダーチャート(同分類施設との偏差値を掲載)



二軸グラフ(同分類施設との比較)



維持管理費等試算額



[今後40年間の試算額合計]


運用コスト計	781,094 千円
修繕コスト計	840,107 千円
合計	1,621,201 千円

運用コスト: 法令点検, 定期点検, 日常点検, 清掃, 光熱費, 消耗品費等
 修繕コスト: 建築, 電気設備, 機械設備の修繕更新, 長寿命化改修費用

※建物を目標耐用年数(RC80年目, その他は60年)まで維持管理した場合の試算額です。
 ※建て替え及び解体費用は試算額へは含みません。

公共施設カルテ 施設別データ

施設基本情報 その他保健・福祉施設-1

施設名称		高知市ひまわり園			
通しNo. 347					
所在地	丸ノ内一丁目6番46号		担当部署	子ども育成課	
開設時期	1984年	利用面積	587㎡	施設分類	その他保健・福祉施設
目的機能	おおむね3歳未満の心身障害児・発達障害児(診断前を含む)とその保護者が対象。日常生活における基本動作の指導や集団生活への適応訓練, 保護者同士の交流等を行う。				
避難時指定	指定避難所				
津波浸水深	0~1.0m				

施設収支情報(2022年度)


①収入			0 千円
②支出			57,586 千円
③減価償却費			1,426 千円/年
④施設別コスト	[(②+③)-①]		59,012 千円
⑤市民1人当たり施設別コスト	[④÷高知市人口]		184 円/人

利用状況(2022年度)

⑥年間利用数	利用児童数	912 人/年
⑦利用数単位当たり施設別コスト	[④÷⑥]	64,706 円/人

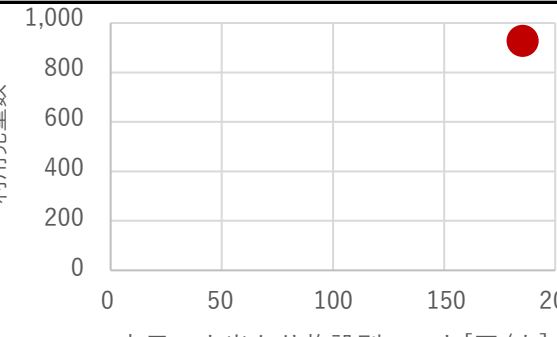
総合評価(2022年度)

レーダーチャート(同分類施設との偏差値を掲載)



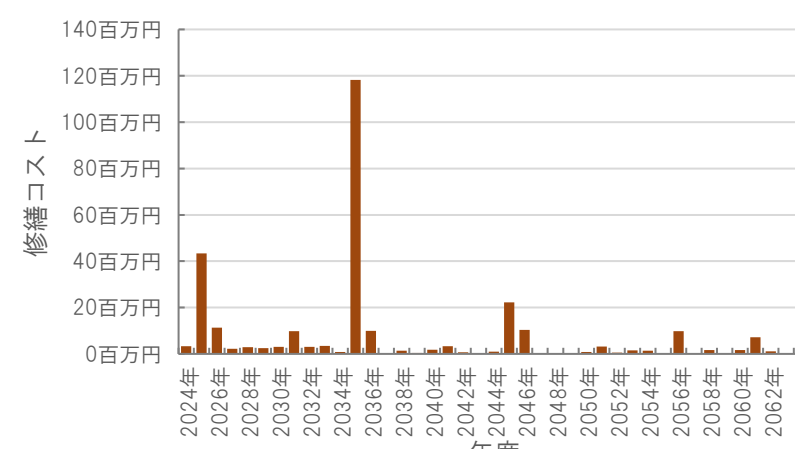
エネルギー使用状況: 50.0
稼働状況: 50.0
利用者単位当たり施設別コスト: 50.0
建物状況: 50.0
市民一人当たり施設別コスト: 50.0

二軸グラフ(同分類施設との比較)



利用児童数: 912 人/年
市民一人当たり施設別コスト[円/人]: 184

維持管理費等試算額



年度: 2024年, 2026年, 2028年, 2030年, 2032年, 2034年, 2036年, 2038年, 2040年, 2042年, 2044年, 2046年, 2048年, 2050年, 2052年, 2054年, 2056年, 2058年, 2060年, 2062年

[今後40年間の試算額合計]


運用コスト計	225,819 千円
修繕コスト計	285,121 千円
合計	510,941 千円

運用コスト: 法令点検, 定期点検, 日常点検, 清掃, 光熱費, 消耗品費等
 修繕コスト: 建築, 電気設備, 機械設備の修繕更新, 長寿命化改修費用

※建物を目標耐用年数(RC80年目, その他は60年)まで維持管理した場合の試算額です。
 ※建て替え及び解体費用は試算額へは含みません。

公共施設カルテ 施設別データ

スポーツ施設-1

施設基本情報				高知市総合運動場		
施設名称	通しNo. 353		所在地	大原町158番地	担当部署	スポーツ振興課
開設時期	1990年	利用面積	87,220㎡	施設分類	スポーツ施設	
目的機能	市民の健全なスポーツ, レクリエーション及び健康増進に寄与するため					
避難時指定	指定緊急避難場所 指定避難所					
津波浸水深	0~1.0m					

施設収支情報(2022年度)


①収入	2,462 千円
②支出	339,170 千円
③減価償却費	488,089 千円/年
④施設別コスト	$[(②+③)-①]$ 824,797 千円
⑤市民1人当たり施設別コスト	$[④ \div \text{高知市人口}]$ 2,572 円/人

利用状況(2022年度)

⑥年間利用数	利用人数	357,354 人/年
⑦利用数単位当たり施設別コスト	$[④ \div ⑥]$	2,308 円/人

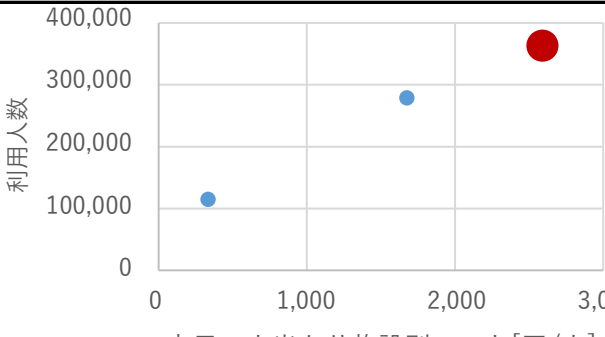
総合評価(2022年度)

レーダーチャート(同分類施設との偏差値を掲載)



エネルギー使用状況: 60.0
稼働状況: 36.1
利用者単位当たり施設別コスト: 39.9
市民一人当たり施設別コスト: 38.6
建物状況: 41.4

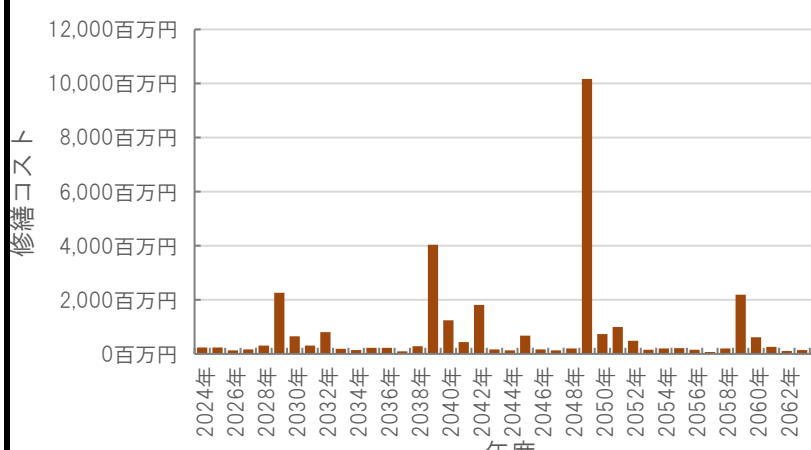
二軸グラフ(同分類施設との比較)



利用人数

市民一人当たり施設別コスト[円/人]

維持管理費等試算額



コスト

年度

〔今後40年間の試算額合計〕

運用コスト計	33,559,988 千円
修繕コスト計	31,944,172 千円
合計	65,504,160 千円

運用コスト: 法令点検, 定期点検, 日常点検, 清掃, 光熱費, 消耗品費等

修繕コスト: 建築, 電気設備, 機械設備の修繕更新, 長寿命化改修費用

※建物を目標耐用年数(RC80年目, その他は60年)まで維持管理した場合の試算額です。

※建て替え及び解体費用は試算額へは含まれません。

公共施設カルテ 施設別データ

スポーツ施設-2

東部総合運動場

施設基本情報		通しNo. 354	
施設名称	東部総合運動場		
所在地	五台山1736番1号	担当部署	スポーツ振興課
開設時期	1985年	利用面積	24,679㎡
施設分類	スポーツ施設		
目的機能	市民の健全なスポーツ, レクリエーション及び健康増進に寄与するため		
避難時指定	指定緊急避難場所 指定避難所		
津波浸水深	1.0~2.0m		



施設収支情報(2022年度)

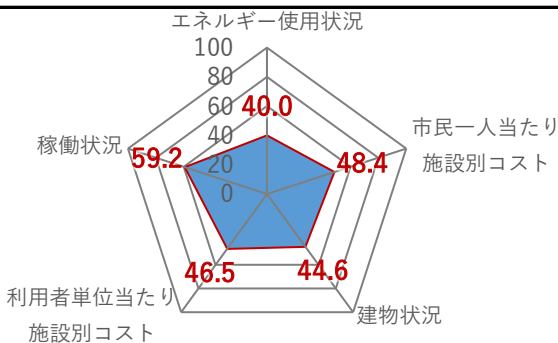
①収入	359 千円
②支出	263,275 千円
③減価償却費	273,858 千円/年
④施設別コスト	$[(②+③)-①]$ 536,774 千円
⑤市民1人当たり施設別コスト	$[④ \div \text{高知市人口}]$ 1,674 円/人

利用状況(2022年度)

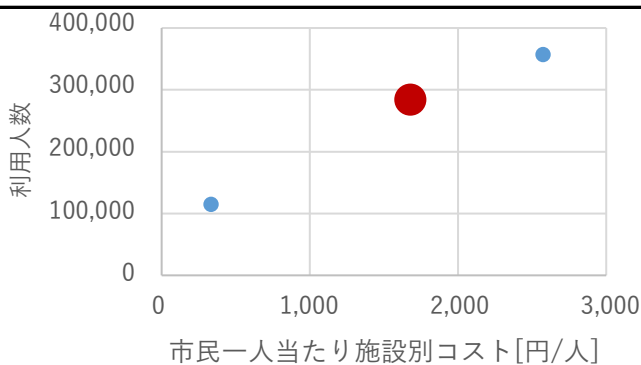
⑥年間利用数	利用人数	279,061 人/年
⑦利用数単位当たり施設別コスト	$[④ \div ⑥]$	1,924 円/人

総合評価(2022年度)

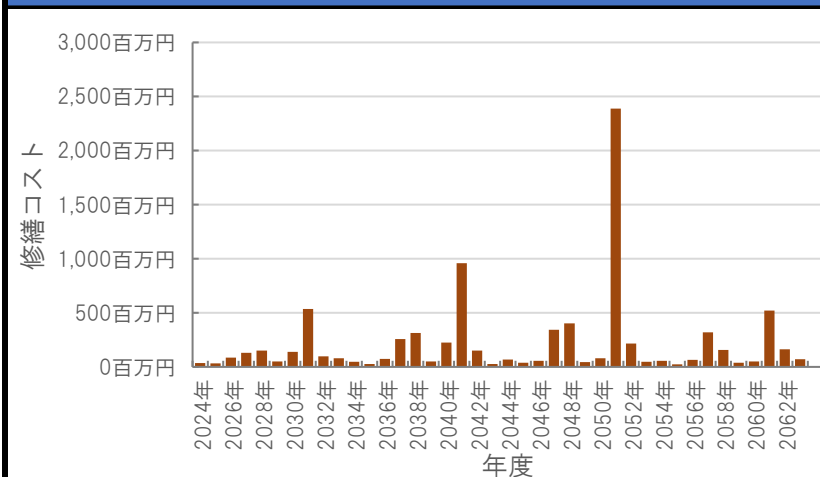
レーダーチャート(同分類施設との偏差値を掲載)



二軸グラフ(同分類施設との比較)



維持管理費等試算額



[今後40年間の試算額合計]

運用コスト計	9,491,770 千円
修繕コスト計	8,612,939 千円
合計	18,104,709 千円

運用コスト: 法令点検, 定期点検, 日常点検, 清掃, 光熱費, 消耗品費等

修繕コスト: 建築, 電気設備, 機械設備の修繕更新, 長寿命化改修費用


※建物を目標耐用年数(RC80年目, その他は60年)まで維持管理した場合の試算額です。

※建て替え及び解体費用は試算額へは含みません。

公共施設カルテ 施設別データ

スポーツ施設-3

ヨネッツこうち

施設基本情報		スポーツ施設-3	
施設名称	通しNo. 358		
所在地	長浜6459番地	担当部署	清掃工場
開設時期	2001年	利用面積	4,472㎡
施設分類	スポーツ施設		
目的機能			
避難時指定			
津波浸水深			

施設収支情報(2022年度)

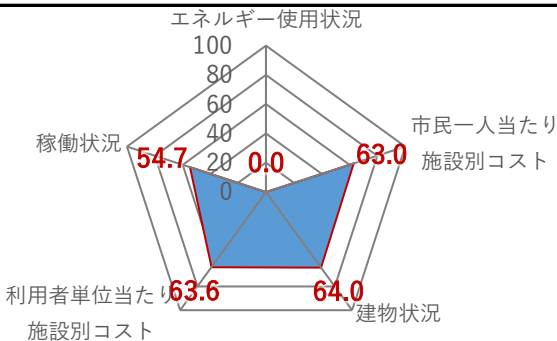
①収入	598 千円
②支出	45,861 千円
③減価償却費	61,038 千円/年
④施設別コスト	$[(②+③)-①]$ 106,301 千円
⑤市民1人当たり施設別コスト	$[④ \div \text{高知市人口}]$ 331 円/人

利用状況(2022年度)

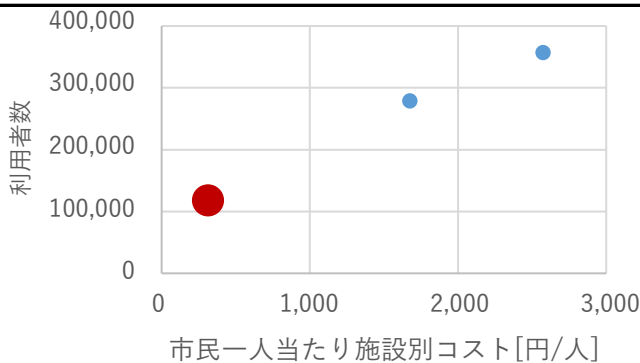
⑥年間利用数	利用者数	114,791 人/年
⑦利用数単位当たり施設別コスト	$[④ \div ⑥]$	926 円/人

総合評価(2022年度)

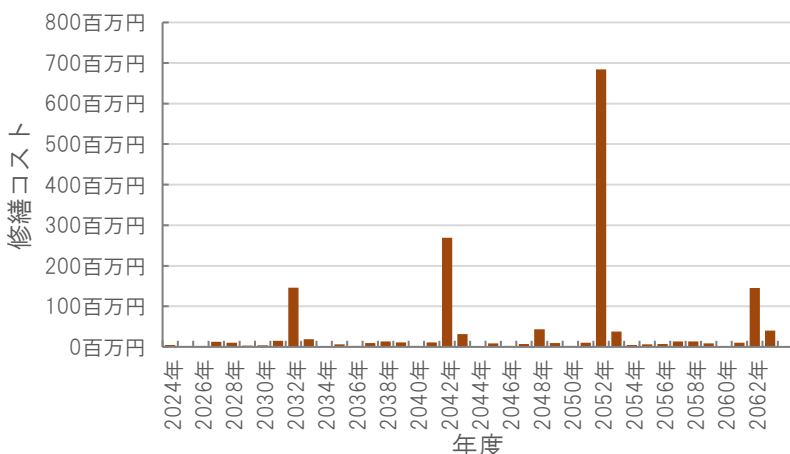
レーダーチャート(同分類施設との偏差値を掲載)



二軸グラフ(同分類施設との比較)



維持管理費等試算額



[今後40年間の試算額合計]

運用コスト計	1,720,604 千円
修繕コスト計	1,633,039 千円
合計	3,353,643 千円

運用コスト: 法令点検, 定期点検, 日常点検, 清掃, 光熱費, 消耗品費等


修繕コスト: 建築, 電気設備, 機械設備の修繕更新, 長寿命化改修費用

※建物を目標耐用年数(RC80年目, その他は60年)まで維持管理した場合の試算額です。

※建て替え及び解体費用は試算額へは含まれません。

公共施設カルテ 施設別データ

施設基本情報 レクリエーション・観光施設-1

施設名称	通しNo. 360			わんぱーくこうち	
所在地	高知市棧橋通六丁目9番1号			担当部署	みどり課
開設時期	1993年	利用面積	677㎡	施設分類	レクリエーション・観光施設
目的機能	子どもたちの心身ともに健全な成長に資するため、自由に遊び自由に学ぶふれあいの場として設置				
避難時指定					
津波浸水深	2.0~3.0m				

施設収支情報(2022年度)


①収入			13 千円
②支出			33,994 千円
③減価償却費			6,506 千円/年
④施設別コスト	[(②+③)-①]		40,487 千円
⑤市民1人当たり施設別コスト	[④÷高知市人口]		126 円/人

利用状況(2022年度)

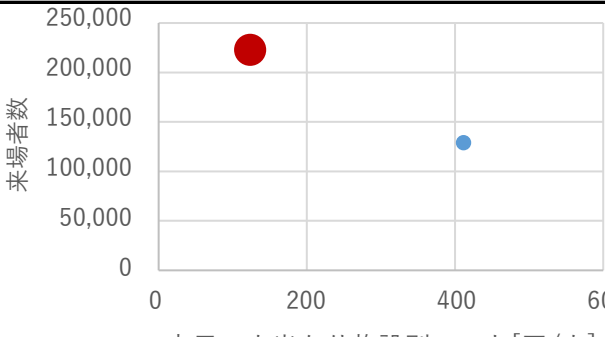
⑥年間利用数	来場者数	219,000 人/年
⑦利用数単位当たり施設別コスト	[④÷⑥]	185 円/人

総合評価(2022年度)

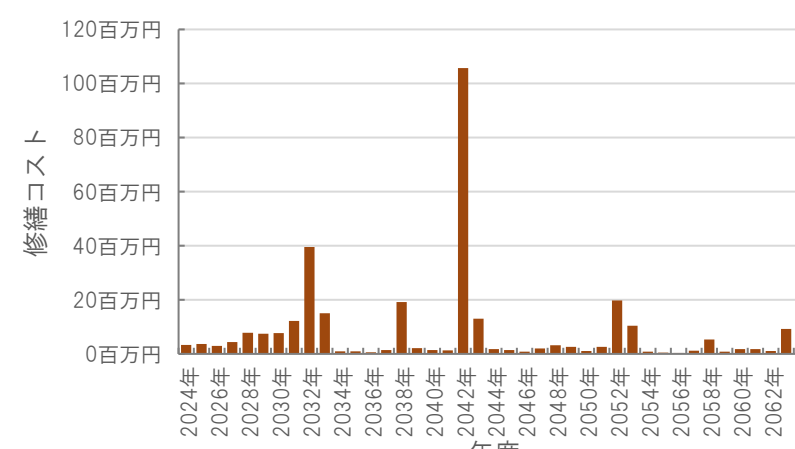
レーダーチャート(同分類施設との偏差値を掲載)



二軸グラフ(同分類施設との比較)



維持管理費等試算額



[今後40年間の試算額合計]

運用コスト計	266,824 千円
修繕コスト計	319,203 千円
合計	586,027 千円

運用コスト: 法令点検, 定期点検, 日常点検, 清掃, 光熱費, 消耗品費等


修繕コスト: 建築, 電気設備, 機械設備の修繕更新, 長寿命化改修費用

※建物を目標耐用年数(RC80年目, その他は60年)まで維持管理した場合の試算額です。

※建て替え及び解体費用は試算額へは含みません。

公共施設カルテ 施設別データ

施設基本情報 レクリエーション・観光施設-2

施設名称	通しNo. 361 わんぱーくこうちアニマルランド		
所在地	高知市棧橋通六丁目9番1号	担当部署	みどり課
開設時期	1993年	利用面積	2,005㎡
目的機能	野生動物の保護及び繁殖並びに種の保存を進めるとともに、動物の展示及び動物に関する調査研究を行うことにより、市民の教養文化及び動物愛護意識の向上並びに環境教育の推進に寄与するため。		
	避難時指定		
津波浸水深	2.0~3.0m		

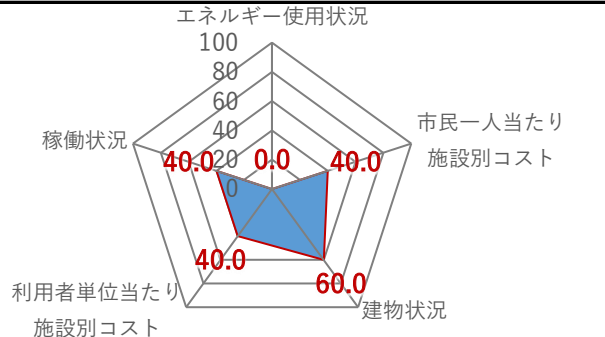
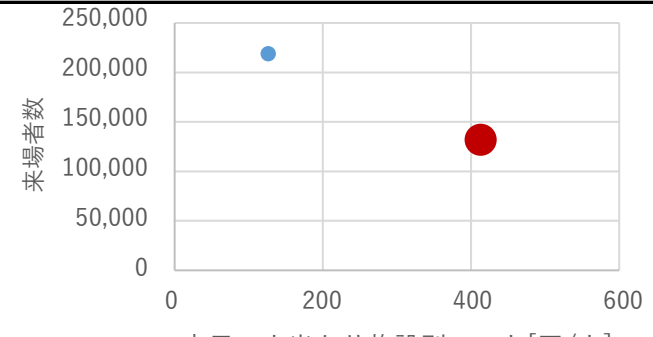
施設収支情報(2022年度)

①収入		1,268 千円
②支出		107,281 千円
③減価償却費		25,893 千円/年
④施設別コスト	$[(②+③)-①]$	131,906 千円
⑤市民1人当たり施設別コスト	$[④ \div \text{高知市人口}]$	411 円/人

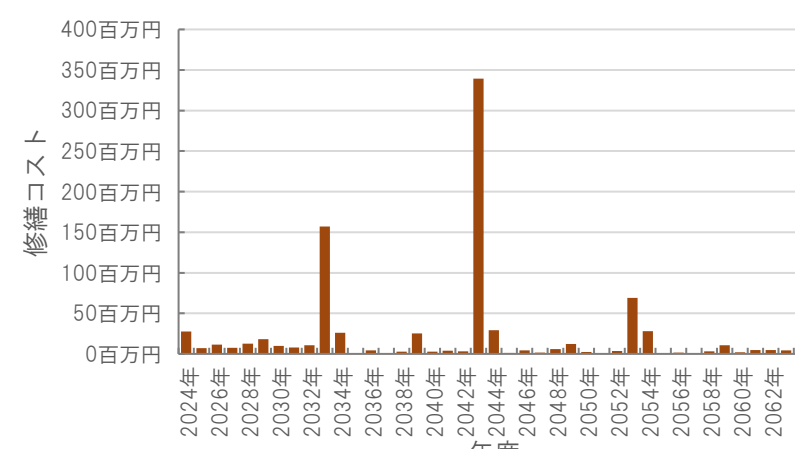
利用状況(2022年度)

⑥年間利用数	来場者数	129,204 人/年
⑦利用数単位当たり施設別コスト	$[④ \div ⑥]$	1,021 円/人

総合評価(2022年度)


<p>レーダーチャート(同分類施設との偏差値を掲載)</p> 	<p>二軸グラフ(同分類施設との比較)</p> 
--	--

維持管理費等試算額

	<p>[今後40年間の試算額合計]</p> <table border="1"> <tr> <td>運用コスト計</td> <td>768,883 千円</td> </tr> <tr> <td>修繕コスト計</td> <td>867,456 千円</td> </tr> <tr> <td>合計</td> <td>1,636,339 千円</td> </tr> </table>	運用コスト計	768,883 千円	修繕コスト計	867,456 千円	合計	1,636,339 千円
	運用コスト計	768,883 千円					
修繕コスト計	867,456 千円						
合計	1,636,339 千円						
<p>※建物を目標準用年数(RC80年目, その他は60年)まで維持管理した場合の試算額です。 ※建て替え及び解体費用は試算額へは含みません。</p>	<p>運用コスト: 法令点検, 定期点検, 日常点検, 清掃, 光熱費, 消耗品費等 修繕コスト: 建築, 電気設備, 機械設備の修繕更新, 長寿命化改修費用</p>						

公共施設カルテ 施設別データ

施設基本情報 保養施設-1

施設名称	通しNo. 363			オーベルジュ土佐山	
所在地	土佐山東川661番地		担当部署	土佐山地域振興課	
開設時期	1998年	利用面積	2,547㎡	施設分類	保養施設
目的機能	中川地域と都市部との交流及び地域活性化を目的として、地域食材を用いた食事を中心とした宿泊サービスを行う。また、日帰り利用者のための温泉及びレストランサービスも提供している。				
避難時指定					
津波浸水深	0m				

施設収支情報(2022年度)

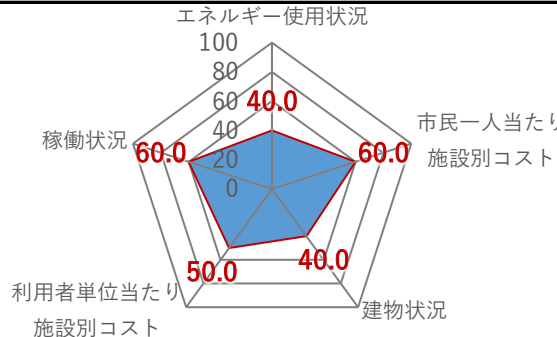
①収入			530 千円
②支出			1,009 千円
③減価償却費			29,967 千円/年
④施設別コスト	[(②+③)-①]		30,446 千円
⑤市民1人当たり施設別コスト	[④÷高知市人口]		95 円/人

利用状況(2022年度)

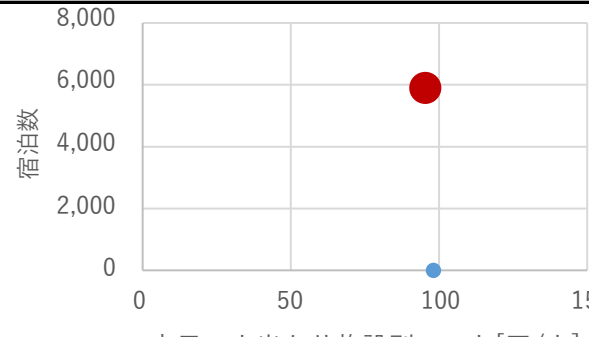
⑥年間利用数	宿泊数	5,798 人/年
⑦利用数単位当たり施設別コスト	[④÷⑥]	5,251 円/人

総合評価(2022年度)

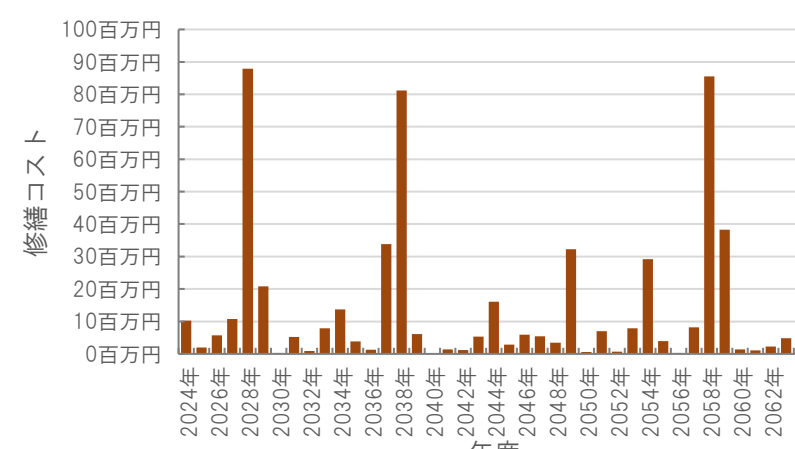
レーダーチャート(同分類施設との偏差値を掲載)



二軸グラフ(同分類施設との比較)



維持管理費等試算額



[今後40年間の試算額合計]

運用コスト計	955,632 千円
修繕コスト計	556,930 千円
合計	1,512,563 千円

運用コスト: 法令点検, 定期点検, 日常点検, 清掃, 光熱費, 消耗品費等


修繕コスト: 建築, 電気設備, 機械設備の修繕更新, 長寿命化改修費用

※建物を目標耐用年数(RC80年目, その他は60年)まで維持管理した場合の試算額です。

※建て替え及び解体費用は試算額へは含みません。

公共施設カルテ 施設別データ

施設基本情報 保養施設-2

施設名称	通しNo. 364			国民宿舎桂浜荘	
所在地	浦戸830番25号	担当部署	観光企画課		
開設時期	1964年	利用面積	3,587㎡	施設分類	保養施設
目的機能	勤労者及びその家族の健全なレクリエーションと健康の増進を図り、あわせて一般観光客の利用に供するため低廉で清潔な休養施設である。 ※令和3年9月より休館中				
避難時指定	指定緊急避難場所 指定避難所				
津波浸水深	0m				

施設収支情報(2022年度)

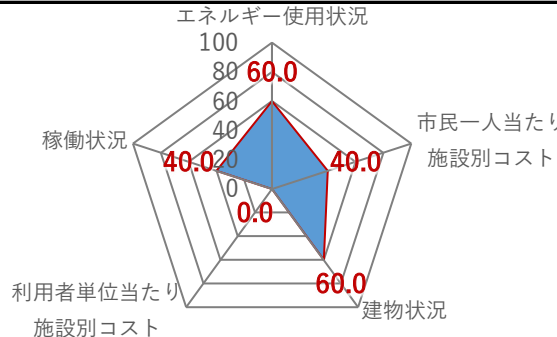
①収入	7,424 千円	
②支出	5,100 千円	
③減価償却費	33,771 千円/年	
④施設別コスト	[(②+③)-①] 31,447 千円	
⑤市民1人当たり施設別コスト	[④÷高知市人口] 98 円/人	

利用状況(2022年度)

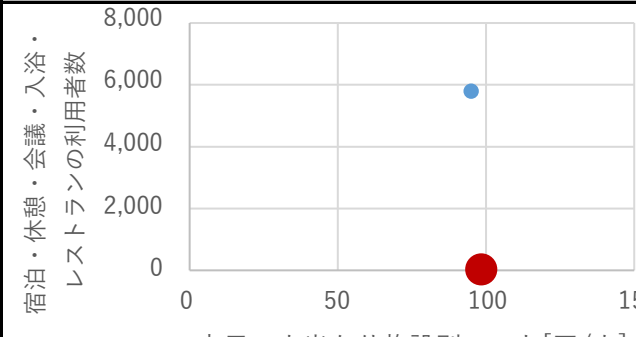
⑥年間利用数	宿泊・休憩・会議・入浴・レストランの利用者数	人/年
⑦利用数単位当たり施設別コスト	[④÷⑥]	円/人

総合評価(2022年度)

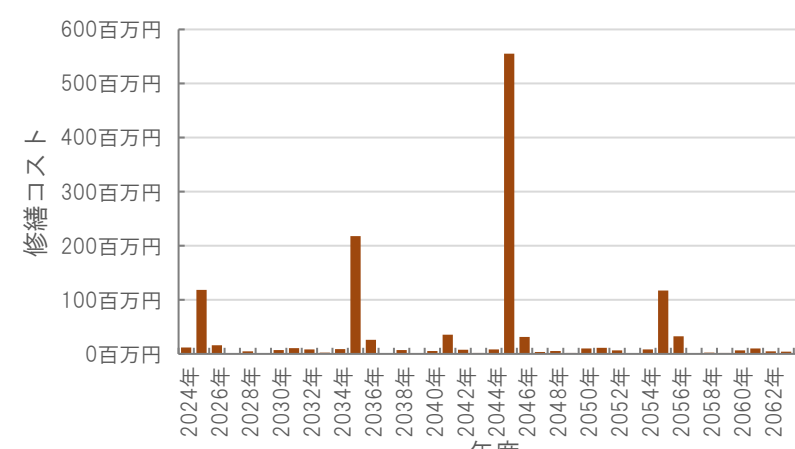
レーダーチャート(同分類施設との偏差値を掲載)



二軸グラフ(同分類施設との比較)



維持管理費等試算額



[今後40年間の試算額合計]


運用コスト計	1,381,985 千円
修繕コスト計	1,313,263 千円
合計	2,695,247 千円

運用コスト: 法令点検, 定期点検, 日常点検, 清掃, 光熱費, 消耗品費等
修繕コスト: 建築, 電気設備, 機械設備の修繕更新, 長寿命化改修費用

※建物を目標耐用年数(RC80年目, その他は60年)まで維持管理した場合の試算額です。
※建て替え及び解体費用は試算額へは含みません。

公共施設カルテ 施設別データ

施設基本情報 コミュニティ住宅-1

施設名称	通しNo. 494			潮江第一コミュニティ住宅	
所在地	百石町四丁目15番4号		担当部署	住宅政策課	
開設時期	2000年	利用面積	1,256㎡	施設分類	コミュニティ住宅
目的機能	市営住宅				
避難時指定	緊急避難場所				
津波浸水深	3.0m～				

施設収支情報(2022年度)

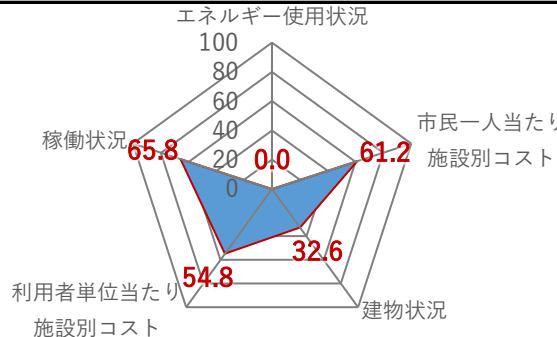
①収入			4,904 千円
②支出			1,050 千円
③減価償却費			7,597 千円/年
④施設別コスト	[(②+③)-①]		3,743 千円
⑤市民1人当たり施設別コスト	[④÷高知市人口]		12 円/人

利用状況(2022年度)

⑥年間利用数	年度末時点入居戸数	22 戸/年
⑦利用数単位当たり施設別コスト	[④÷⑥]	170,136 円/戸

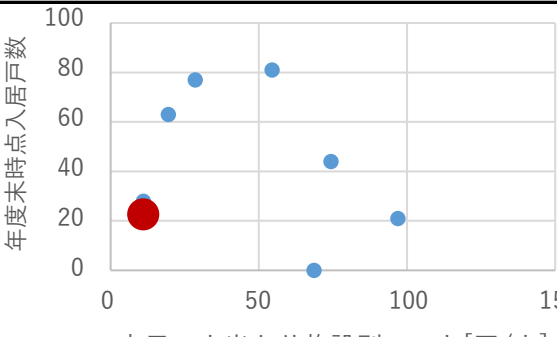
総合評価(2022年度)

レーダーチャート(同分類施設との偏差値を掲載)



エネルギー使用状況: 0.0
市民一人当たり施設別コスト: 61.2
建物状況: 32.6
利用者単位当たり施設別コスト: 54.8
稼働状況: 65.8

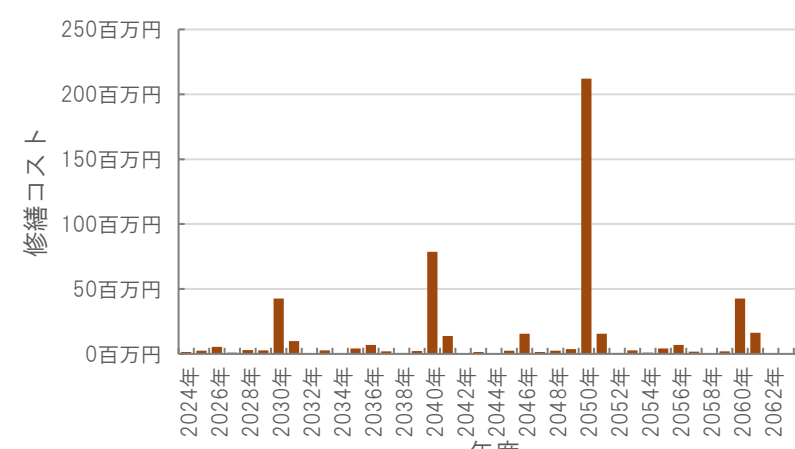
二軸グラフ(同分類施設との比較)



年度末時点入居戸数 (Y軸)

市民一人当たり施設別コスト[円/人] (X軸)

維持管理費等試算額



2024年 2026年 2028年 2030年 2032年 2034年 2036年 2038年 2040年 2042年 2044年 2046年 2048年 2050年 2052年 2054年 2056年 2058年 2060年 2062年

[今後40年間の試算額合計]

運用コスト計	482,744 千円
修繕コスト計	515,390 千円
合計	998,134 千円

運用コスト: 法令点検, 定期点検, 日常点検, 清掃, 光熱費, 消耗品費等


修繕コスト: 建築, 電気設備, 機械設備の修繕更新, 長寿命化改修費用

※建物を目標耐用年数(RC80年目, その他は60年)まで維持管理した場合の試算額です。

※建て替え及び解体費用は試算額へは含みません。

公共施設カルテ 施設別データ

コミュニティ住宅-2

施設基本情報			昭和町コミュニティ住宅	
施設名称	通しNo. 495		担当部署	住宅政策課
所在地	昭和町8番18号		施設分類	コミュニティ住宅
開設時期	2000年	利用面積	6,071㎡	
目的機能	市営住宅			
避難時指定	緊急避難場所			
津波浸水深	2.0~3.0m			

施設収支情報(2022年度)

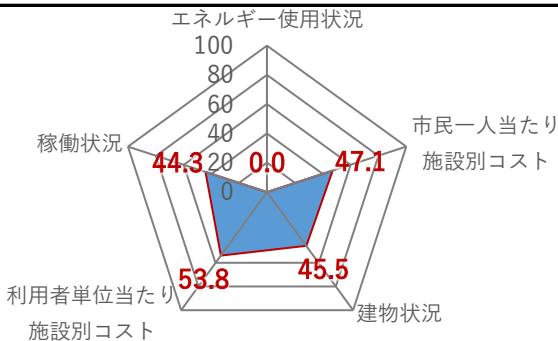
①収入		19,310 千円
②支出		5,077 千円
③減価償却費		31,670 千円/年
④施設別コスト	$[(②+③)-①]$	17,437 千円
⑤市民1人当たり施設別コスト	$[④ \div \text{高知市人口}]$	54 円/人

利用状況(2022年度)

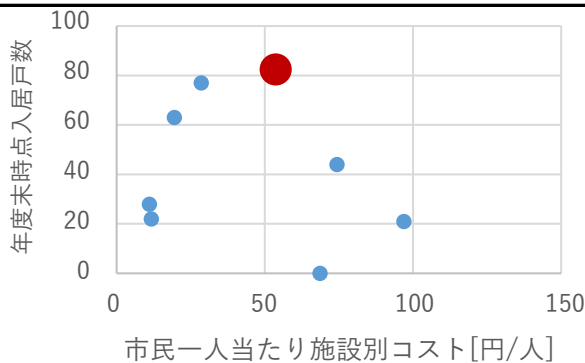
⑥年間利用数	年度末時点入居戸数	81 戸/年
⑦利用数単位当たり施設別コスト	$[④ \div ⑥]$	215,272 円/戸

総合評価(2022年度)

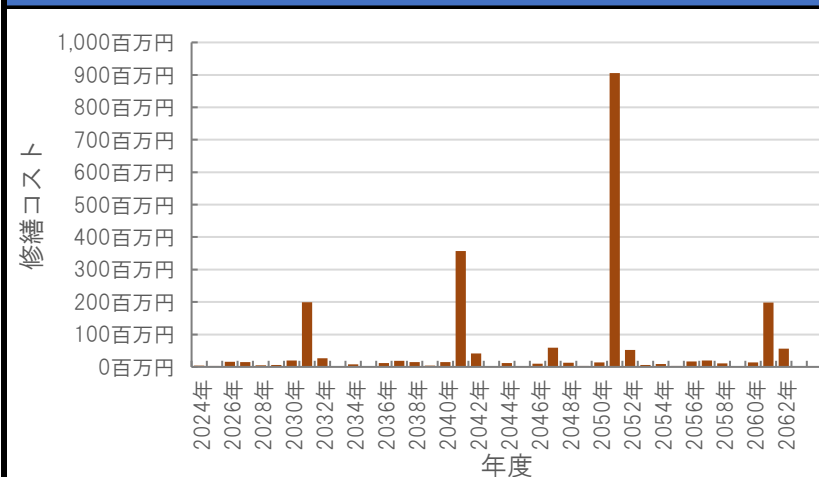
レーダーチャート(同分類施設との偏差値を掲載)



二軸グラフ(同分類施設との比較)



維持管理費等試算額



[今後40年間の試算額合計]

運用コスト計	2,334,369 千円
修繕コスト計	2,172,086 千円
合計	4,506,455 千円

運用コスト: 法令点検, 定期点検, 日常点検, 清掃, 光熱費, 消耗品費等

修繕コスト: 建築, 電気設備, 機械設備の修繕更新, 長寿命化改修費用

※建物を目標耐用年数(RC80年目, その他は60年)まで維持管理した場合の試算額です。

※建て替え及び解体費用は試算額へは含みません。

公共施設カルテ 施設別データ

コミュニティ住宅-3

施設基本情報			コミュニティ住宅-3	
施設名称	潮江第二コミュニティ住宅			
所在地	通しNo. 496			
開設時期	2002年	利用面積	5,090㎡	施設分類
目的機能	市営住宅			
避難時指定	緊急避難場所			
津波浸水深	3.0m～			

施設収支情報(2022年度)

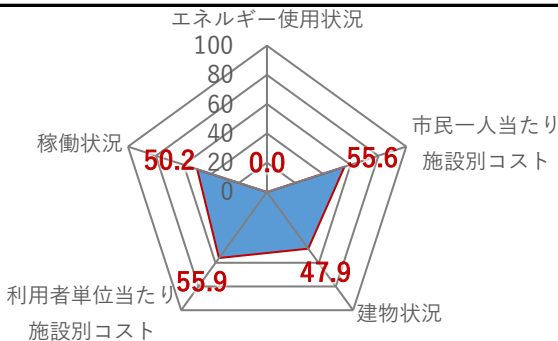
①収入		19,114 千円
②支出		4,256 千円
③減価償却費		23,983 千円/年
④施設別コスト	$[(②+③)-①]$	9,125 千円
⑤市民1人当たり施設別コスト	$[④ \div \text{高知市人口}]$	28 円/人

利用状況(2022年度)

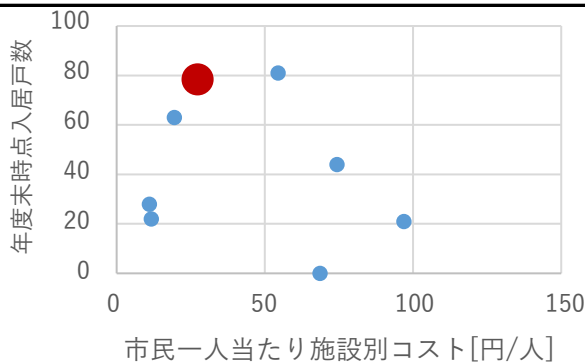
⑥年間利用数	年度末時点入居戸数	77 戸/年
⑦利用数単位当たり施設別コスト	$[④ \div ⑥]$	118,506 円/戸

総合評価(2022年度)

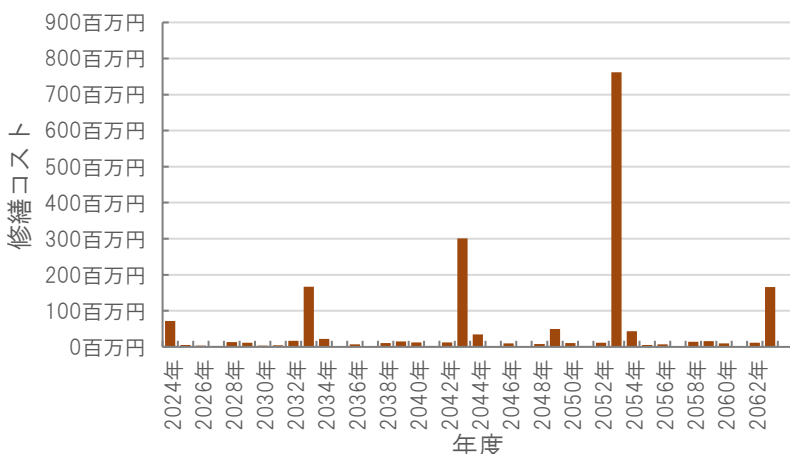
レーダーチャート(同分類施設との偏差値を掲載)



二軸グラフ(同分類施設との比較)



維持管理費等試算額



[今後40年間の試算額合計]

運用コスト計	1,957,284 千円
修繕コスト計	1,854,133 千円
合計	3,811,418 千円

運用コスト: 法令点検, 定期点検, 日常点検, 清掃, 光熱費, 消耗品費等


修繕コスト: 建築, 電気設備, 機械設備の修繕更新, 長寿命化改修費用

※建物を目標耐用年数(RC80年目, その他は60年)まで維持管理した場合の試算額です。

※建て替え及び解体費用は試算額へは含みません。

公共施設カルテ 施設別データ

コミュニティ住宅-4

施設基本情報		栄田町コミュニティ住宅	
施設名称	通しNo. 497		
所在地	栄田町一丁目5番12号, 6番20号	担当部署	住宅政策課
開設時期	2004年	利用面積	4,081㎡
目的機能	市営住宅	施設分類	コミュニティ住宅
			
避難時指定	緊急避難場所		
津波浸水深	2.0~3.0m		

施設収支情報(2022年度)


①収入	15,875 千円
②支出	3,413 千円
③減価償却費	18,703 千円/年
④施設別コスト	$[(②+③)-①]$ 6,241 千円
⑤市民1人当たり施設別コスト	$[④ \div \text{高知市人口}]$ 19 円/人

利用状況(2022年度)

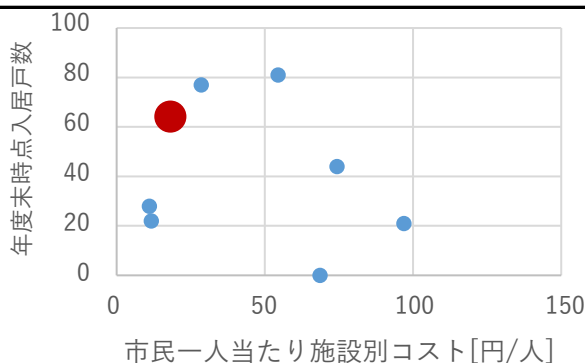
⑥年間利用数	年度末時点入居戸数	63 戸/年
⑦利用数単位当たり施設別コスト	$[④ \div ⑥]$	99,063 円/戸

総合評価(2022年度)

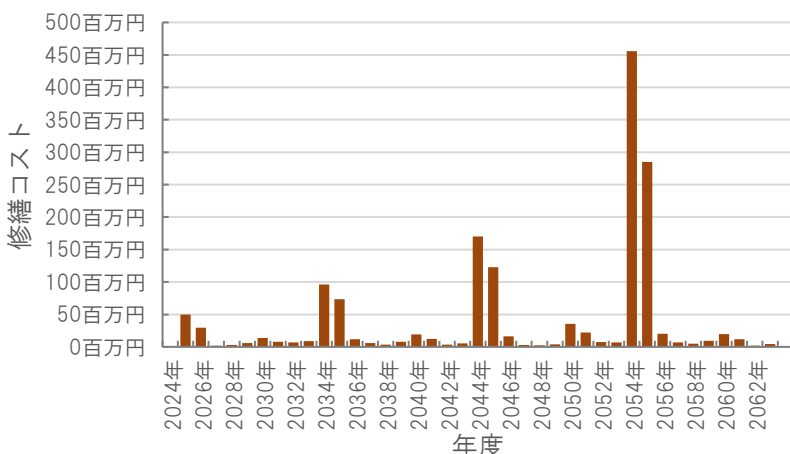
レーダーチャート(同分類施設との偏差値を掲載)



二軸グラフ(同分類施設との比較)



維持管理費等試算額



[今後40年間の試算額合計]


運用コスト計	1,569,714 千円
修繕コスト計	1,579,887 千円
合計	3,149,602 千円

運用コスト: 法令点検, 定期点検, 日常点検, 清掃, 光熱費, 消耗品費等
 修繕コスト: 建築, 電気設備, 機械設備の修繕更新, 長寿命化改修費用

※建物を目標耐用年数(RC80年目, その他は60年)まで維持管理した場合の試算額です。
 ※建て替え及び解体費用は試算額へは含みません。

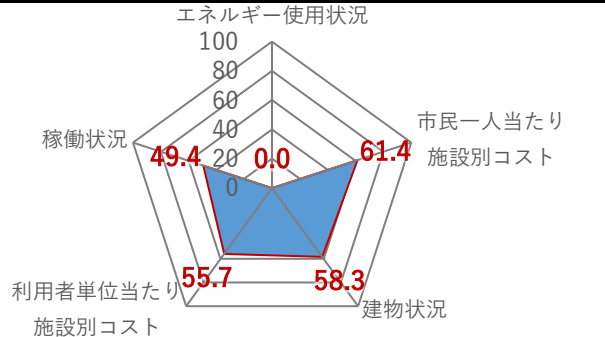
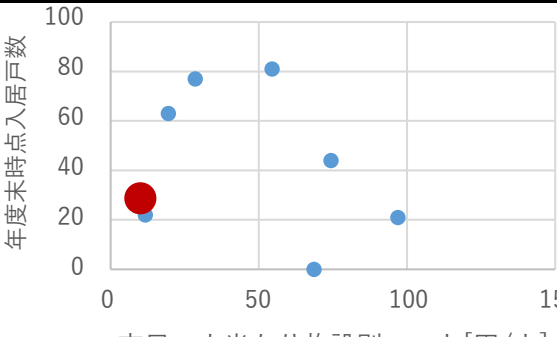
公共施設カルテ 施設別データ

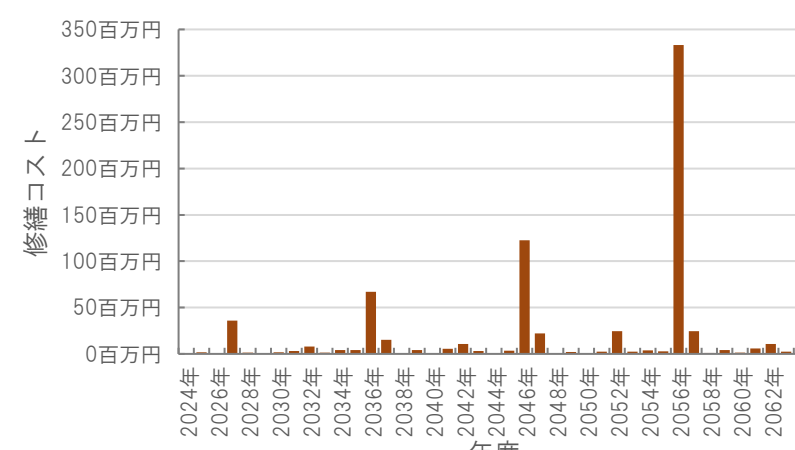
コミュニティ住宅-5

施設基本情報		コミュニティ住宅-5	
施設名称	潮江第三コミュニティ住宅		
所在地	通しNo. 498 棧橋通三丁目32番26号	担当部署	住宅政策課
開設時期	2006年	利用面積	1,881㎡
施設分類	コミュニティ住宅		
目的機能	市営住宅		
避難時指定	緊急避難場所		
津波浸水深	3.0m～		

施設収支情報(2022年度)	
①収入	6,314 千円
②支出	1,573 千円
③減価償却費	8,251 千円/年
④施設別コスト	$[(②+③)-①]$ 3,510 千円
⑤市民1人当たり施設別コスト	$[④ \div \text{高知市人口}]$ 11 円/人


利用状況(2022年度)	
⑥年間利用数	年度末時点入居戸数 28 戸/年
⑦利用数単位当たり施設別コスト	$[④ \div ⑥]$ 125,357 円/戸

総合評価(2022年度)	
レーダーチャート(同分類施設との偏差値を掲載)	二軸グラフ(同分類施設との比較)
 <p>エネルギー使用状況: 100 稼働状況: 49.4 利用者単位当たり施設別コスト: 55.7 市民一人当たり施設別コスト: 0.0 建物状況: 58.3 市民一人当たり施設別コスト: 61.4</p>	 <p>年度末時点入居戸数 (Y軸)</p> <p>市民一人当たり施設別コスト[円/人] (X軸)</p>

維持管理費等試算額	
 <p>コスト 修繕コスト</p> <p>年度</p>	<p>[今後40年間の試算額合計]</p> <p>運用コスト計 723,907 千円</p> <p>修繕コスト計 739,306 千円</p> <p>合計 1,463,213 千円</p>
	<p>運用コスト: 法令点検, 定期点検, 日常点検, 清掃, 光熱費, 消耗品費等</p> <p>修繕コスト: 建築, 電気設備, 機械設備の修繕更新, 長寿命化改修費用</p> <p>※建物を目標耐用年数(RC80年目, その他は60年)まで維持管理した場合の試算額です。</p> <p>※建て替え及び解体費用は試算額へは含みません。</p>

公共施設カルテ 施設別データ

コミュニティ住宅-6

施設基本情報		旭町2丁目コミュニティ住宅2号棟(南棟)	
施設名称	通しNo. 864		
所在地	旭町二丁目21番2号	担当部署	市街地整備課
開設時期	2017年	利用面積	3,373㎡
目的機能	コミュニティ住宅		
	施設分類	コミュニティ住宅	
避難時指定	指定なし		
津波浸水深	0m		

施設収支情報(2022年度)


①収入	0 千円
②支出	2,821 千円
③減価償却費	28,262 千円/年
④施設別コスト	$[(②+③)-①]$ 31,083 千円
⑤市民1人当たり施設別コスト	$[④ \div \text{高知市人口}]$ 97 円/人

利用状況(2022年度)

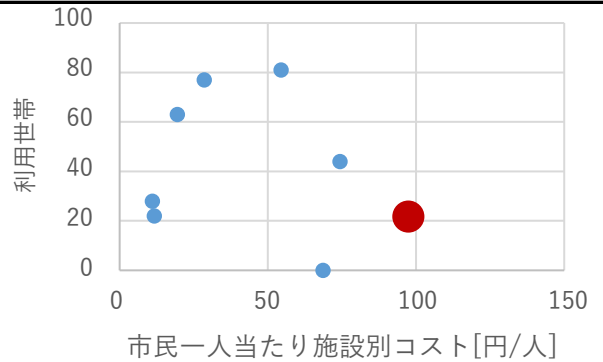
⑥年間利用数	利用世帯	21 戸/年
⑦利用数単位当たり施設別コスト	$[④ \div ⑥]$	1,480,143 円/戸

総合評価(2022年度)

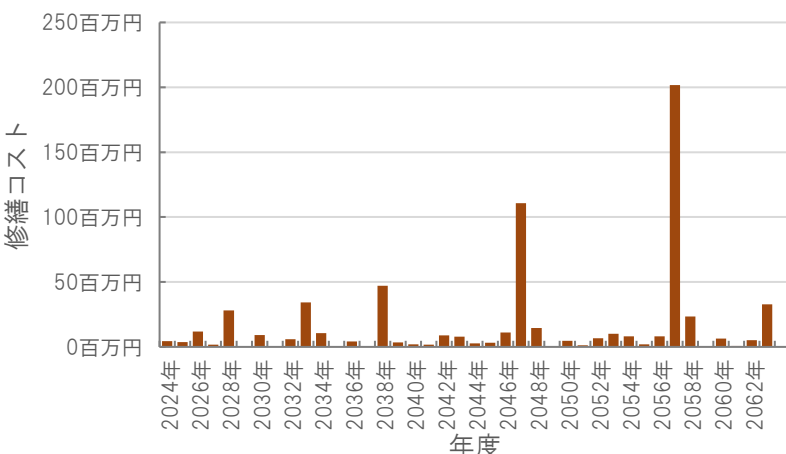
レーダーチャート(同分類施設との偏差値を掲載)



二軸グラフ(同分類施設との比較)



維持管理費等試算額



[今後40年間の試算額合計]


運用コスト計	1,297,551 千円
修繕コスト計	638,625 千円
合計	1,936,176 千円

運用コスト: 法令点検, 定期点検, 日常点検, 清掃, 光熱費, 消耗品費等
 修繕コスト: 建築, 電気設備, 機械設備の修繕更新, 長寿命化改修費用

※建物を目標耐用年数(RC80年目, その他は60年)まで維持管理した場合の試算額です。
 ※建て替え及び解体費用は試算額へは含みません。


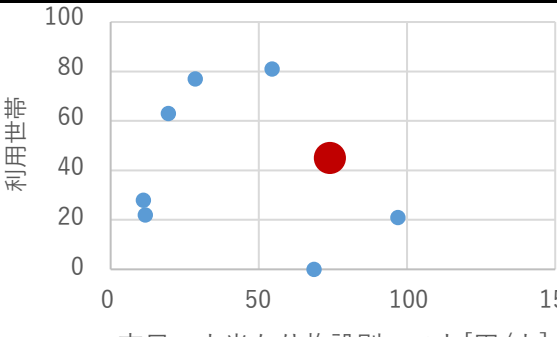
公共施設カルテ 施設別データ

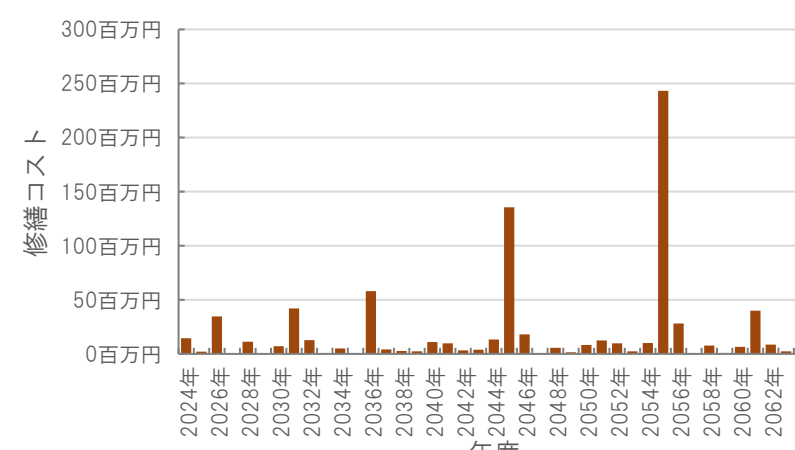
コミュニティ住宅-7

施設基本情報		旭町2丁目コミュニティ住宅1号棟(北棟)			
施設名称	通しNo. 865				
所在地	旭町二丁目8番1号		担当部署	市街地整備課	
開設時期	2015年	利用面積	4,122㎡	施設分類	コミュニティ住宅
目的機能	コミュニティ住宅				
避難時指定	指定避難所				
津波浸水深	0m				

施設収支情報(2022年度)	
①収入	0 千円
②支出	3,447 千円
③減価償却費	20,366 千円/年
④施設別コスト	$[(②+③)-①]$ 23,813 千円
⑤市民1人当たり施設別コスト	$[④ \div \text{高知市人口}]$ 74 円/人


利用状況(2022年度)	
⑥年間利用数	利用世帯 44 戸/年
⑦利用数単位当たり施設別コスト	$[④ \div ⑥]$ 541,205 円/戸

総合評価(2022年度)	
<p>レーダーチャート(同分類施設との偏差値を掲載)</p> 	<p>二軸グラフ(同分類施設との比較)</p> 

維持管理費等試算額							
	<p>[今後40年間の試算額合計]</p> <table border="1"> <tr> <td>運用コスト計</td> <td>1,585,139 千円</td> </tr> <tr> <td>修繕コスト計</td> <td>779,309 千円</td> </tr> <tr> <td>合計</td> <td>2,364,448 千円</td> </tr> </table>	運用コスト計	1,585,139 千円	修繕コスト計	779,309 千円	合計	2,364,448 千円
	運用コスト計	1,585,139 千円					
修繕コスト計	779,309 千円						
合計	2,364,448 千円						
	<p>運用コスト: 法令点検, 定期点検, 日常点検, 清掃, 光熱費, 消耗品費等</p> <p>修繕コスト: 建築, 電気設備, 機械設備の修繕更新, 長寿命化改修費用</p> <p>※建物を目標耐用年数(RC80年目, その他は60年)まで維持管理した場合の試算額です。</p> <p>※建て替え及び解体費用は試算額へは含みません。</p>						

公共施設カルテ 施設別データ

コミュニティ住宅-8

施設基本情報			下島町コミュニティ住宅	
施設名称	通しNo. 976		担当部署	市街地整備課
所在地	下島町1番1号		施設分類	コミュニティ住宅
開設時期	2020年	利用面積	3,073㎡	
目的機能	コミュニティ住宅			
避難時指定	指定なし			
津波浸水深	0[m]			

施設収支情報(2022年度)

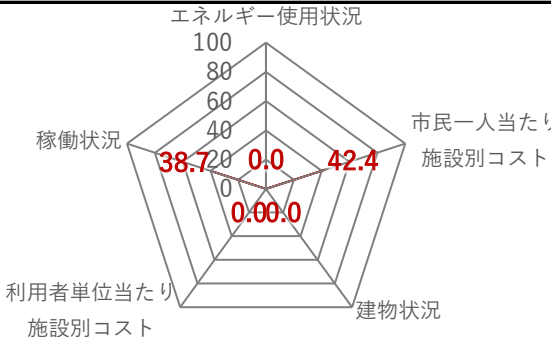
①収入		0 千円
②支出		0 千円
③減価償却費		21,998 千円/年
④施設別コスト	$[(②+③)-①]$	21,998 千円
⑤市民1人当たり施設別コスト	$[④ \div \text{高知市人口}]$	69 円/人

利用状況(2022年度)

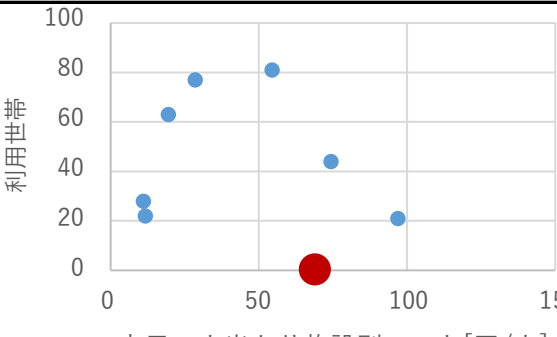
⑥年間利用数	利用世帯	戸/年
⑦利用数単位当たり施設別コスト	$[④ \div ⑥]$	円/戸

総合評価(2022年度) ※建物状況は別途施設へ計上

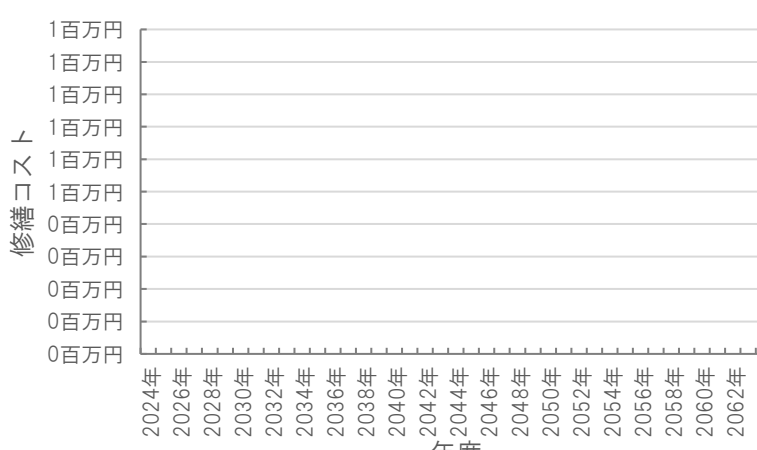
レーダーチャート(同分類施設との偏差値を掲載)



二軸グラフ(同分類施設との比較)



維持管理費等試算額 ※別途複合主施設へ計上



[今後40年間の試算額合計]

運用コスト計	0 千円
修繕コスト計	0 千円
合計	0 千円

運用コスト: 法令点検, 定期点検, 日常点検, 清掃, 光熱費, 消耗品費等


修繕コスト: 建築, 電気設備, 機械設備の修繕更新, 長寿命化改修費用

※建物を目標耐用年数(RC80年目, その他は60年)まで維持管理した場合の試算額です。

※建て替え及び解体費用は試算額へは含みません。

公共施設カルテ 施設別データ

施設基本情報 市営住宅-1

施設名称	通しNo. 365			朝倉市営住宅	
所在地	曙町一丁目30番地			担当部署	住宅政策課
開設時期	1956年	利用面積	654㎡	施設分類	市営住宅
目的機能	市営住宅				
避難時指定					
津波浸水深	0m				

施設収支情報(2022年度)

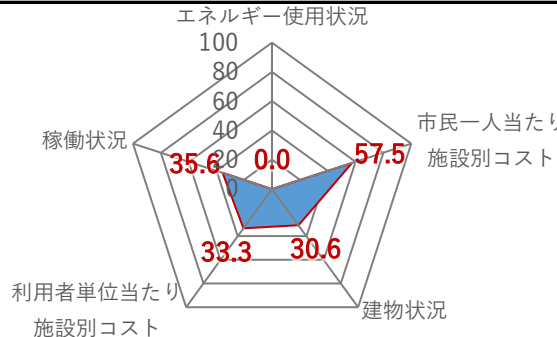
①収入				152 千円
②支出				547 千円
③減価償却費				225 千円/年
④施設別コスト	[(②+③)-①]			620 千円
⑤市民1人当たり施設別コスト	[④÷高知市人口]			2 円/人

利用状況(2022年度)

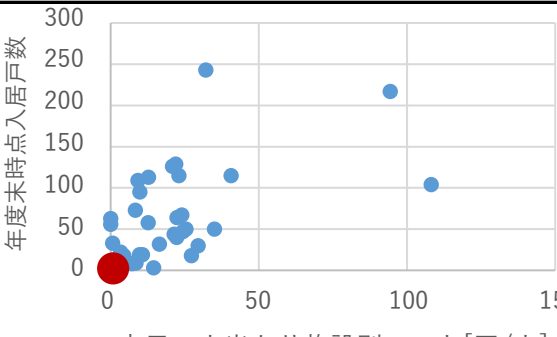
⑥年間利用数	年度末時点入居戸数			1 戸/年
⑦利用数単位当たり施設別コスト	[④÷⑥]			620,000 円/戸

総合評価(2022年度)

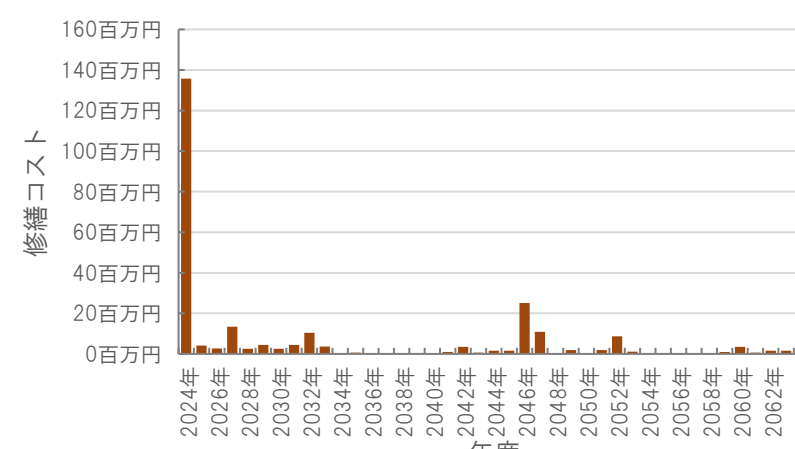
レーダーチャート(同分類施設との偏差値を掲載)



二軸グラフ(同分類施設との比較)



維持管理費等試算額



[今後40年間の試算額合計]

運用コスト計	138,393 千円
修繕コスト計	251,765 千円
合計	390,158 千円

運用コスト: 法令点検, 定期点検, 日常点検, 清掃, 光熱費, 消耗品費等


修繕コスト: 建築, 電気設備, 機械設備の修繕更新, 長寿命化改修費用

※建物を目標耐用年数(RC80年目, その他は60年)まで維持管理した場合の試算額です。

※建て替え及び解体費用は試算額へは含みません。

公共施設カルテ 施設別データ

施設基本情報 市営住宅-2

施設名称	通しNo. 367			比島町市営住宅	
所在地	比島町二丁目2番地			担当部署	住宅政策課
開設時期	2003年	利用面積	5,510㎡	施設分類	市営住宅
目的機能	市営住宅				
避難時指定	緊急避難場所				
津波浸水深	2.0~3.0m				

施設収支情報(2022年度)

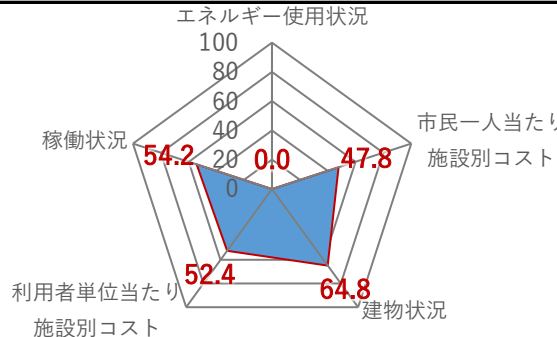
①収入	19,031 千円	
②支出	4,608 千円	
③減価償却費	22,113 千円/年	
④施設別コスト	[(②+③)-①] 7,690 千円	
⑤市民1人当たり施設別コスト	[④÷高知市人口] 24 円/人	

利用状況(2022年度)

⑥年間利用数	年度末時点入居戸数	67 戸/年
⑦利用数単位当たり施設別コスト	[④÷⑥] 114,776 円/戸	

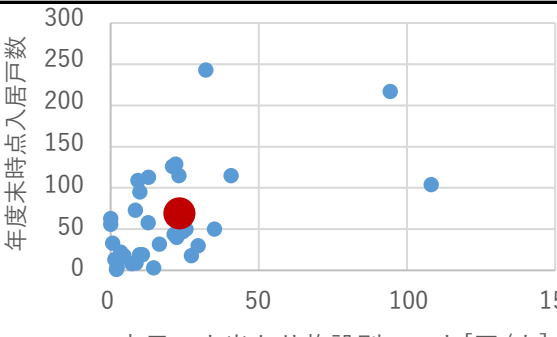
総合評価(2022年度)

レーダーチャート(同分類施設との偏差値を掲載)



エネルギー使用状況: 0.0
 市民一人当たり施設別コスト: 47.8
 建物状況: 64.8
 利用者単位当たり施設別コスト: 52.4
 稼働状況: 54.2

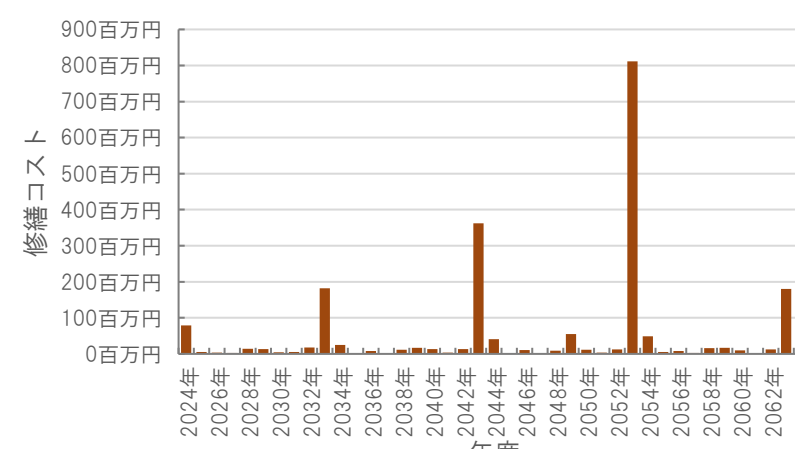
二軸グラフ(同分類施設との比較)



年度末時点入居戸数 (Y軸)

市民一人当たり施設別コスト [円/人] (X軸)

維持管理費等試算額



900百万円
800百万円
700百万円
600百万円
500百万円
400百万円
300百万円
200百万円
100百万円
0百万円

2024年 2026年 2028年 2030年 2032年 2034年 2036年 2038年 2040年 2042年 2044年 2046年 2048年 2050年 2052年 2054年 2056年 2058年 2060年 2062年

年度

[今後40年間の試算額合計]

運用コスト計	2,118,037 千円
修繕コスト計	2,038,792 千円
合計	4,156,828 千円

運用コスト: 法令点検, 定期点検, 日常点検, 清掃, 光熱費, 消耗品費等


修繕コスト: 建築, 電気設備, 機械設備の修繕更新, 長寿命化改修費用

※建物を目標耐用年数(RC80年目, その他は60年)まで維持管理した場合の試算額です。

※建て替え及び解体費用は試算額へは含みません。

公共施設カルテ 施設別データ

施設基本情報 市営住宅-3

施設名称	通しNo. 368			比島町北市営住宅	
所在地	比島町三丁目7番地			担当部署	住宅政策課
開設時期	1980年	利用面積	6,432㎡	施設分類	市営住宅
目的機能	市営住宅				
避難時指定					
津波浸水深	2.0~3.0m				

施設収支情報(2022年度)

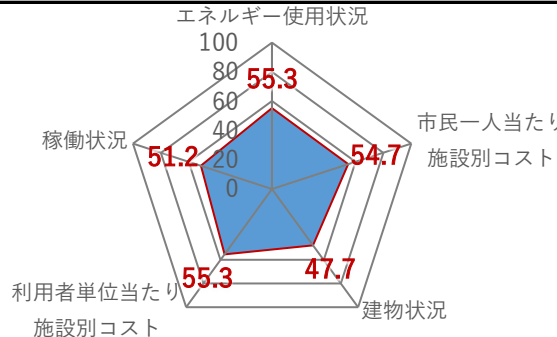
①収入	18,422 千円	
②支出	5,379 千円	
③減価償却費	15,685 千円/年	
④施設別コスト	[(②+③)-①] 2,642 千円	
⑤市民1人当たり施設別コスト	[④÷高知市人口] 8 円/人	

利用状況(2022年度)

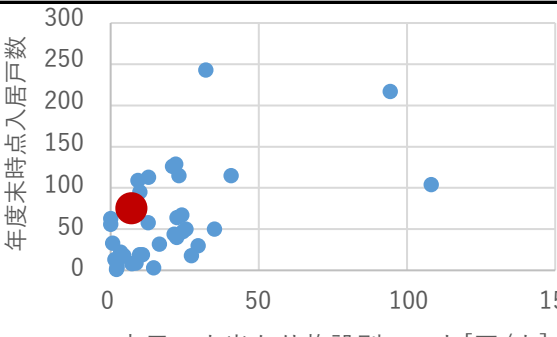
⑥年間利用数	年度末時点入居戸数	73 戸/年
⑦利用数単位当たり施設別コスト	[④÷⑥] 36,192 円/戸	

総合評価(2022年度)

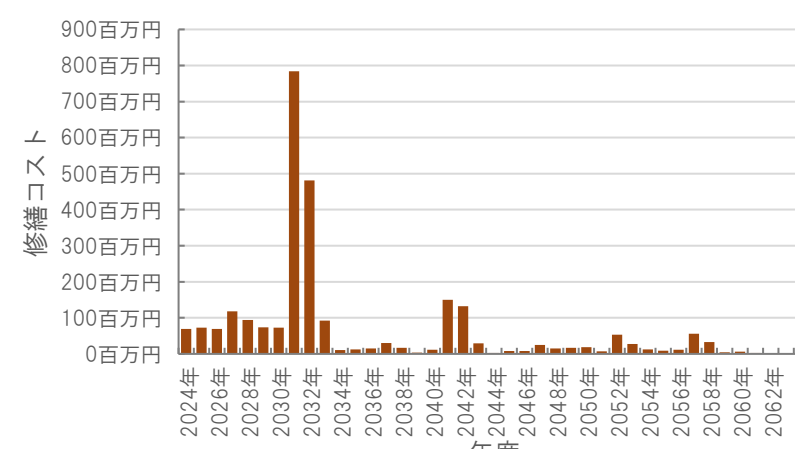
レーダーチャート(同分類施設との偏差値を掲載)



二軸グラフ(同分類施設との比較)



維持管理費等試算額



[今後40年間の試算額合計]


運用コスト計	2,473,090 千円
修繕コスト計	2,655,105 千円
合計	5,128,196 千円

運用コスト: 法令点検, 定期点検, 日常点検, 清掃, 光熱費, 消耗品費等
修繕コスト: 建築, 電気設備, 機械設備の修繕更新, 長寿命化改修費用

※建物を目標耐用年数(RC80年目, その他は60年)まで維持管理した場合の試算額です。
※建て替え及び解体費用は試算額へは含みません。

公共施設カルテ 施設別データ

施設基本情報 市営住宅-4

施設名称	通しNo. 369			鏡川町市営住宅	
所在地	鏡川町16番地		担当部署	住宅政策課	
開設時期	2005年	利用面積	4,095㎡	施設分類	市営住宅
目的機能	市営住宅				
避難時指定	緊急避難場所				
津波浸水深	0m				

施設収支情報(2022年度)

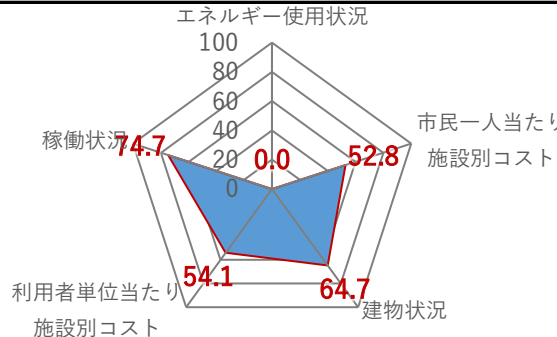
①収入			18,373 千円
②支出			3,425 千円
③減価償却費			18,984 千円/年
④施設別コスト	[(②+③)-①]		4,036 千円
⑤市民1人当たり施設別コスト	[④÷高知市人口]		13 円/人

利用状況(2022年度)

⑥年間利用数	年度末時点入居戸数	58 戸/年
⑦利用数単位当たり施設別コスト	[④÷⑥]	69,586 円/戸

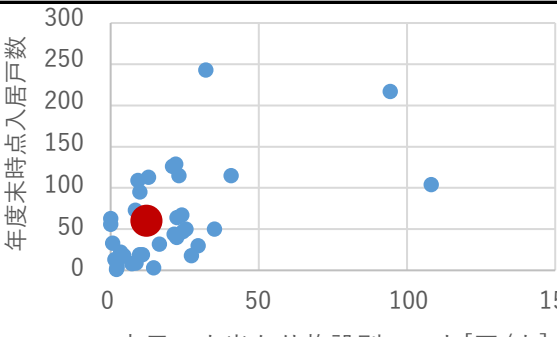
総合評価(2022年度)

レーダーチャート(同分類施設との偏差値を掲載)



エネルギー使用状況: 0.0
 市民一人当たり施設別コスト: 52.8
 建物状況: 64.7
 利用者単位当たり施設別コスト: 54.1
 稼働状況: 74.7

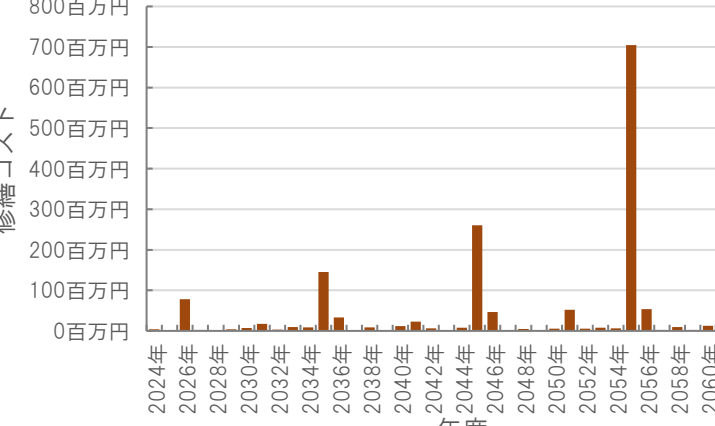
二軸グラフ(同分類施設との比較)



年度末時点入居戸数 (Y軸)

市民一人当たり施設別コスト [円/人] (X軸)

維持管理費等試算額



修繕コスト (Y軸)

年度 (X軸)

【今後40年間の試算額合計】

運用コスト計	1,574,789 千円
修繕コスト計	1,580,570 千円
合計	3,155,359 千円

運用コスト: 法令点検, 定期点検, 日常点検, 清掃, 光熱費, 消耗品費等


修繕コスト: 建築, 電気設備, 機械設備の修繕更新, 長寿命化改修費用

※建物を目標耐用年数(RC80年目, その他は60年)まで維持管理した場合の試算額です。

※建て替え及び解体費用は試算額へは含みません。

公共施設カルテ 施設別データ

施設基本情報 市営住宅-5

施設名称		通しNo. 370 若草町西市営住宅				
所在地		若草町12番地		担当部署	住宅政策課	
開設時期		1997年	利用面積	11,128㎡	施設分類	市営住宅
目的機能		市営住宅				
避難時指定						
津波浸水深		0m				

施設収支情報(2022年度)

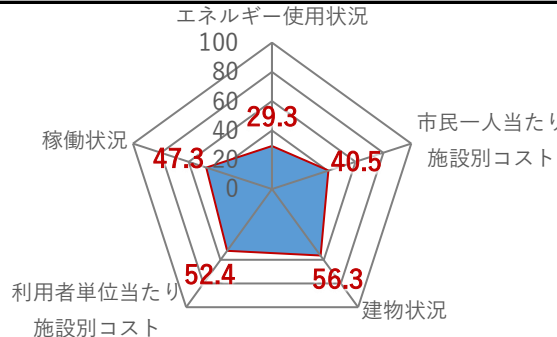
①収入		39,337 千円
②支出		9,306 千円
③減価償却費		43,046 千円/年
④施設別コスト	$[(②+③)-①]$	13,015 千円
⑤市民1人当たり施設別コスト	$[④ \div \text{高知市人口}]$	41 円/人

利用状況(2022年度)

⑥年間利用数	年度末時点入居戸数	115 戸/年
⑦利用数単位当たり施設別コスト	$[④ \div ⑥]$	113,174 円/戸

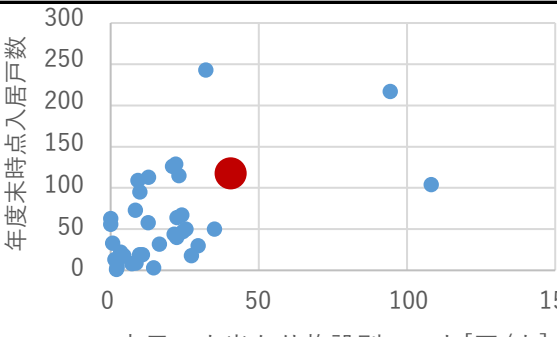
総合評価(2022年度)

レーダーチャート(同分類施設との偏差値を掲載)



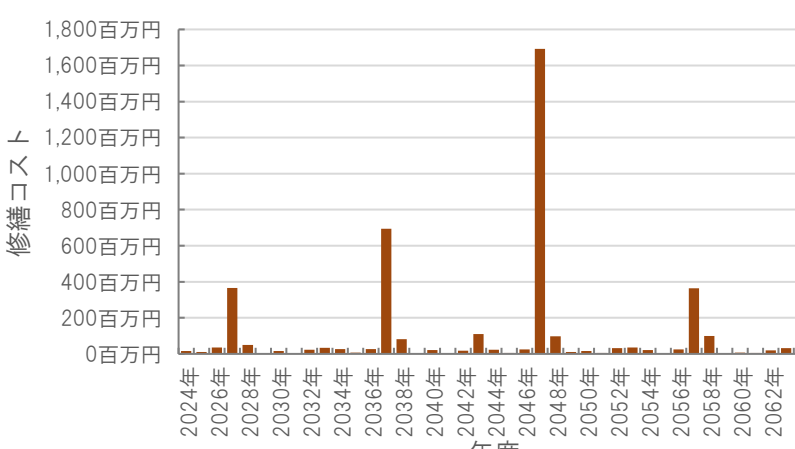
市民一人当たり施設別コスト

二軸グラフ(同分類施設との比較)



市民一人当たり施設別コスト[円/人]

維持管理費等試算額



年度

[今後40年間の試算額合計]

運用コスト計	4,276,763 千円
修繕コスト計	4,063,747 千円
合計	8,340,510 千円

運用コスト: 法令点検, 定期点検, 日常点検, 清掃, 光熱費, 消耗品費等


修繕コスト: 建築, 電気設備, 機械設備の修繕更新, 長寿命化改修費用

※建物を目標耐用年数(RC80年目, その他は60年)まで維持管理した場合の試算額です。

※建て替え及び解体費用は試算額へは含みません。

公共施設カルテ 施設別データ

施設基本情報 市営住宅-6

施設名称	通しNo. 371			新田町市営住宅	
所在地	新田町10番地, 11番地			担当部署	住宅政策課
開設時期	1980年	利用面積	4,110㎡	施設分類	市営住宅
目的機能	市営住宅				
避難時指定					
津波浸水深	2.0~3.0m				

施設収支情報(2022年度)

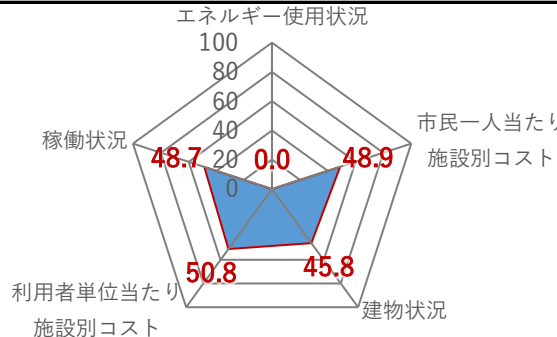
①収入	11,464 千円	
②支出	3,437 千円	
③減価償却費	14,883 千円/年	
④施設別コスト	$[(②+③)-①]$	6,856 千円
⑤市民1人当たり施設別コスト	$[④ \div \text{高知市人口}]$	21 円/人

利用状況(2022年度)

⑥年間利用数	年度末時点入居戸数	44 戸/年
⑦利用数単位当たり施設別コスト	$[④ \div ⑥]$	155,818 円/戸

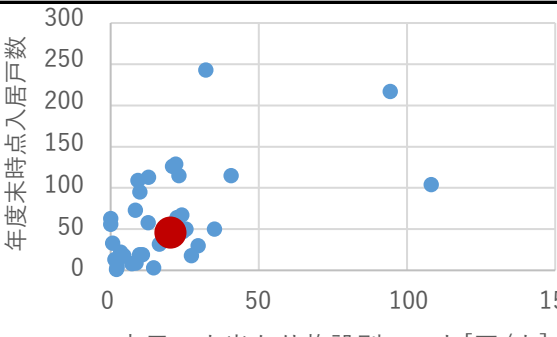
総合評価(2022年度)

レーダーチャート(同分類施設との偏差値を掲載)



エネルギー使用状況: 100
 稼働状況: 48.7
 利用者単位当たり施設別コスト: 50.8
 建物状況: 45.8
 市民一人当たり施設別コスト: 0.0

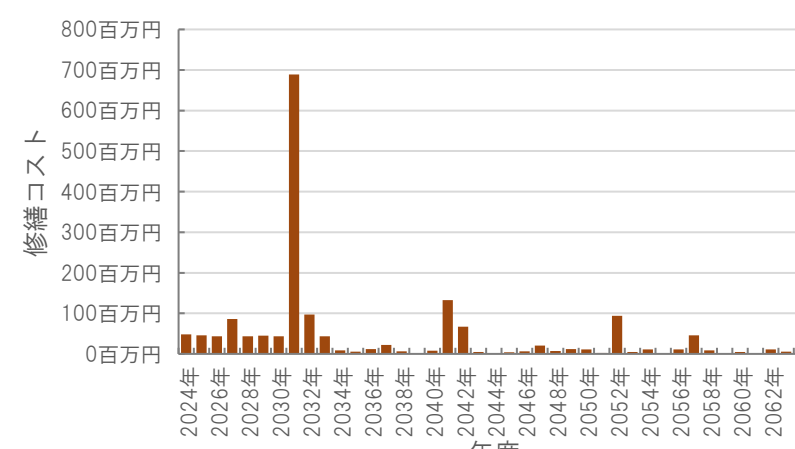
二軸グラフ(同分類施設との比較)



年度末時点入居戸数 (Y軸)

市民一人当たり施設別コスト [円/人] (X軸)

維持管理費等試算額



修繕コスト (Y軸)

年度 (X軸)

[今後40年間の試算額合計]

運用コスト計	1,579,086 千円
修繕コスト計	1,716,594 千円
合計	3,295,680 千円

運用コスト: 法令点検, 定期点検, 日常点検, 清掃, 光熱費, 消耗品費等


修繕コスト: 建築, 電気設備, 機械設備の修繕更新, 長寿命化改修費用

※建物を目標耐用年数(RC80年目, その他は60年)まで維持管理した場合の試算額です。

※建て替え及び解体費用は試算額へは含みません。

公共施設カルテ 施設別データ

施設基本情報 市営住宅-7

施設名称	通しNo. 373			六泉寺町市営住宅	
所在地	六泉寺町22番地			担当部署	住宅政策課
開設時期	1967年	利用面積	18,955㎡	施設分類	市営住宅
目的機能	市営住宅				
避難時指定					
津波浸水深	3.0m～				

施設収支情報(2022年度)

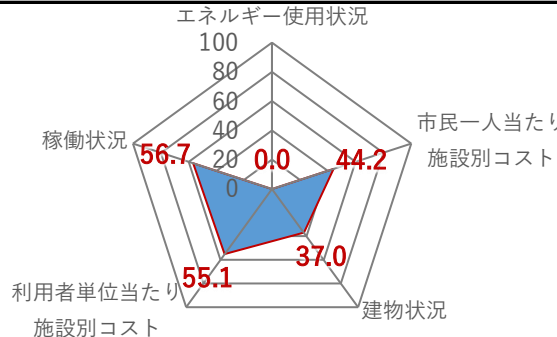
①収入			27,489 千円
②支出			15,852 千円
③減価償却費			21,935 千円/年
④施設別コスト	[(②+③)-①]		10,298 千円
⑤市民1人当たり施設別コスト	[④÷高知市人口]		32 円/人

利用状況(2022年度)

⑥年間利用数	年度末時点入居戸数	243 戸/年
⑦利用数単位当たり施設別コスト	[④÷⑥]	42,379 円/戸

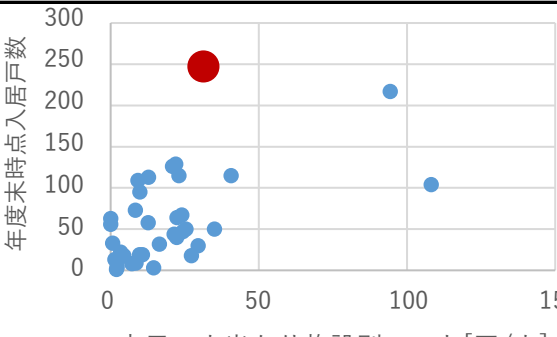
総合評価(2022年度)

レーダーチャート(同分類施設との偏差値を掲載)



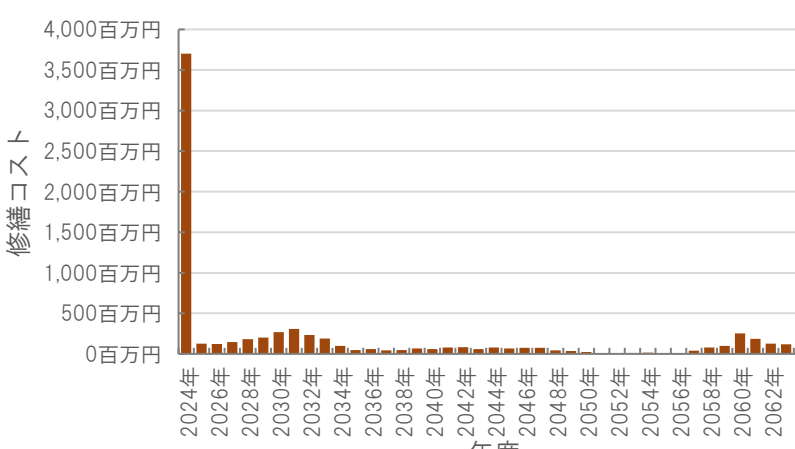
エネルギー使用状況: 0.0
市民一人当たり施設別コスト: 44.2
建物状況: 37.0
利用者単位当たり施設別コスト: 55.1
稼働状況: 56.7

二軸グラフ(同分類施設との比較)



Y軸: 年度末時点入居戸数 (0-300)
X軸: 市民一人当たり施設別コスト [円/人] (0-150)

維持管理費等試算額



Y軸: 修繕コスト (0-4,000百万円)
X軸: 年度 (2024年-2062年)

[今後40年間の試算額合計]


運用コスト計	6,683,770 千円
修繕コスト計	7,465,774 千円
合計	14,149,544 千円

運用コスト: 法令点検, 定期点検, 日常点検, 清掃, 光熱費, 消耗品費等
修繕コスト: 建築, 電気設備, 機械設備の修繕更新, 長寿命化改修費用

※建物を目標耐用年数(RC80年目, その他は60年)まで維持管理した場合の試算額です。
※建て替え及び解体費用は試算額へは含みません。

公共施設カルテ 施設別データ

施設基本情報 市営住宅-8

施設名称	通しNo. 374			三里十津南市営住宅	
所在地	十津五丁目2～5番, 7番			担当部署	住宅政策課
開設時期	1971年	利用面積	9,311㎡	施設分類	市営住宅
目的機能	市営住宅				
避難時指定					
津波浸水深	2.0～3.0m				

施設収支情報(2022年度)

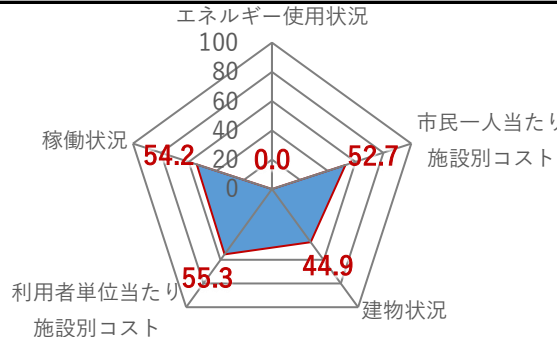
①収入	21,341 千円	
②支出	7,787 千円	
③減価償却費	17,633 千円/年	
④施設別コスト	[(②+③)-①] 4,079 千円	
⑤市民1人当たり施設別コスト	[④÷高知市人口] 13 円/人	

利用状況(2022年度)

⑥年間利用数	年度末時点入居戸数	113 戸/年
⑦利用数単位当たり施設別コスト	[④÷⑥] 36,097 円/戸	

総合評価(2022年度)

レーダーチャート(同分類施設との偏差値を掲載)



エネルギー使用状況: 100 (Scale)

稼働状況: 54.2

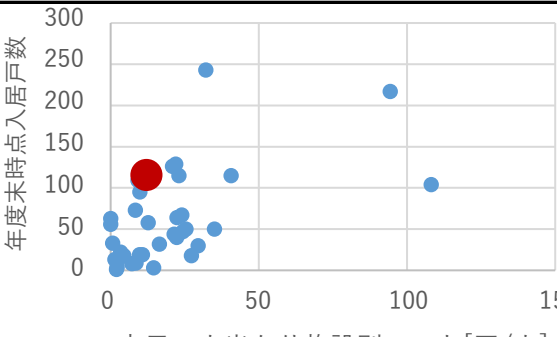
利用者単位当たり施設別コスト: 55.3

市民一人当たり施設別コスト: 0.0

建物状況: 44.9

市民一人当たり施設別コスト: 52.7

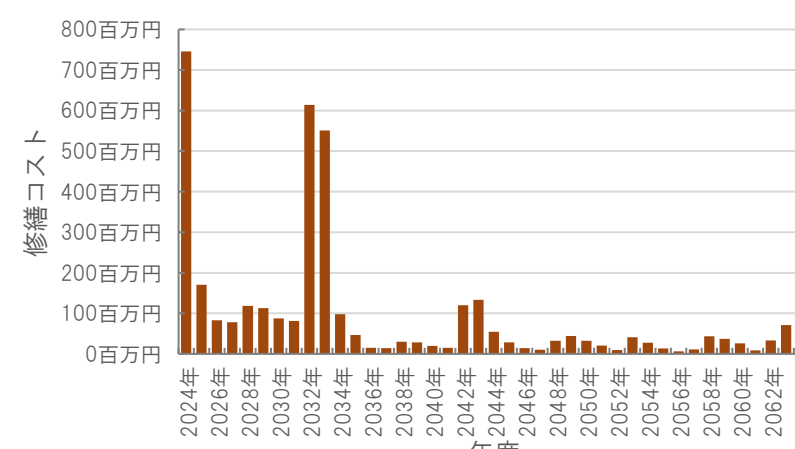
二軸グラフ(同分類施設との比較)



Y軸: 年度末時点入居戸数 (0-300)

X軸: 市民一人当たり施設別コスト [円/人] (0-150)

維持管理費等試算額



Y軸: 修繕コスト (0-800百万円)

X軸: 年度 (2024年-2062年)

[今後40年間の試算額合計]

運用コスト計	3,553,888 千円
修繕コスト計	3,727,908 千円
合計	7,281,796 千円

運用コスト: 法令点検, 定期点検, 日常点検, 清掃, 光熱費, 消耗品費等


修繕コスト: 建築, 電気設備, 機械設備の修繕更新, 長寿命化改修費用

※建物を目標耐用年数(RC80年目, その他は60年)まで維持管理した場合の試算額です。

※建て替え及び解体費用は試算額へは含みません。

公共施設カルテ 施設別データ

施設基本情報 市営住宅-9

施設名称	通しNo. 375			長浜馬場ノ脇市営住宅	
所在地	長浜5641番地		担当部署	住宅政策課	
開設時期	1974年	利用面積	1,270㎡	施設分類	市営住宅
目的機能	市営住宅				
避難時指定					
津波浸水深	0~1.0m				

施設収支情報(2022年度)

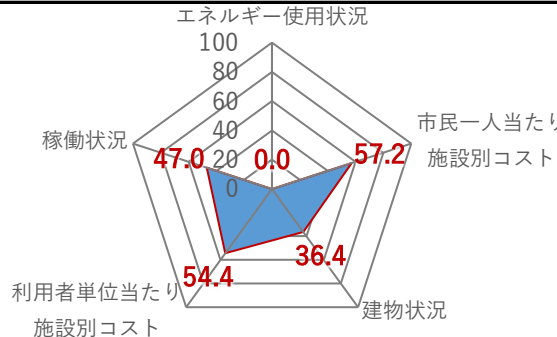
①収入			1,760 千円
②支出			1,062 千円
③減価償却費			1,503 千円/年
④施設別コスト	[(②+③)-①]		805 千円
⑤市民1人当たり施設別コスト	[④÷高知市人口]		3 円/人

利用状況(2022年度)

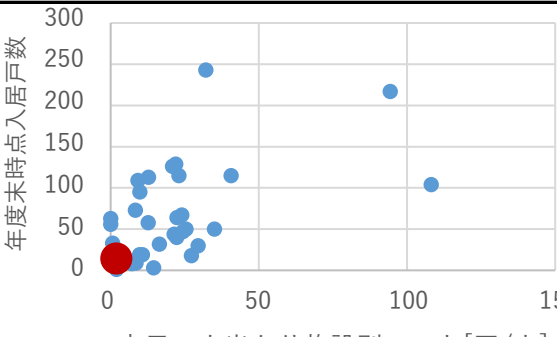
⑥年間利用数	年度末時点入居戸数	13 戸/年
⑦利用数単位当たり施設別コスト	[④÷⑥]	61,923 円/戸

総合評価(2022年度)

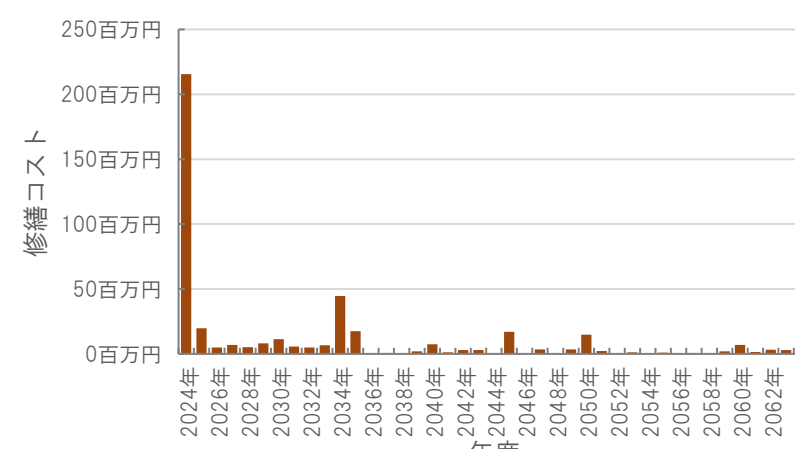
レーダーチャート(同分類施設との偏差値を掲載)



二軸グラフ(同分類施設との比較)



維持管理費等試算額



[今後40年間の試算額合計]

運用コスト計	488,564 千円
修繕コスト計	430,597 千円
合計	919,161 千円

運用コスト: 法令点検, 定期点検, 日常点検, 清掃, 光熱費, 消耗品費等


修繕コスト: 建築, 電気設備, 機械設備の修繕更新, 長寿命化改修費用

※建物を目標耐用年数(RC80年目, その他は60年)まで維持管理した場合の試算額です。

※建て替え及び解体費用は試算額へは含みません。

公共施設カルテ 施設別データ

施設基本情報 市営住宅-10

施設名称	通しNo. 378			朝倉南横町市営住宅	
所在地	朝倉東町30番地			担当部署	住宅政策課
開設時期	1978年	利用面積	6,124㎡	施設分類	市営住宅
目的機能	市営住宅				
避難時指定					
津波浸水深	0m				

施設収支情報(2022年度)


①収入	18,018 千円	
②支出	5,122 千円	
③減価償却費	20,069 千円/年	
④施設別コスト	$[(②+③)-①]$	7,173 千円
⑤市民1人当たり施設別コスト	$[④ \div \text{高知市人口}]$	22 円/人

利用状況(2022年度)

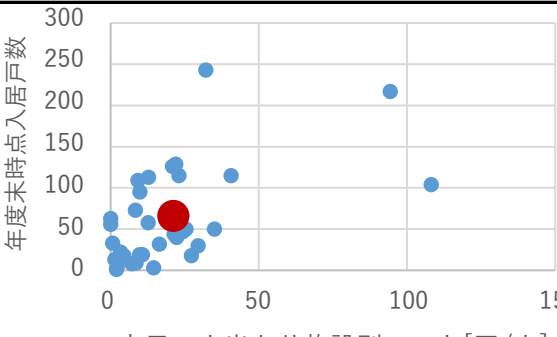
⑥年間利用数	年度末時点入居戸数	64 戸/年
⑦利用数単位当たり施設別コスト	$[④ \div ⑥]$	112,078 円/戸

総合評価(2022年度)

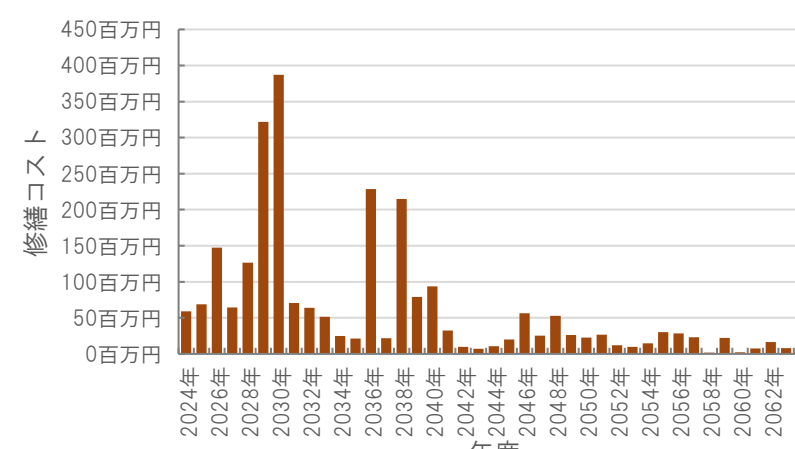
レーダーチャート(同分類施設との偏差値を掲載)



二軸グラフ(同分類施設との比較)



維持管理費等試算額



[今後40年間の試算額合計]

運用コスト計	2,352,358 千円
修繕コスト計	2,511,650 千円
合計	4,864,008 千円

運用コスト: 法令点検, 定期点検, 日常点検, 清掃, 光熱費, 消耗品費等

修繕コスト: 建築, 電気設備, 機械設備の修繕更新, 長寿命化改修費用

※建物を目標耐用年数(RC80年目, その他は60年)まで維持管理した場合の試算額です。

※建て替え及び解体費用は試算額へは含みません。

公共施設カルテ 施設別データ

施設基本情報 市営住宅-11

施設名称		通しNo. 379				介良西部市営住宅	
所在地		介良丙1331番地		担当部署	住宅政策課		
開設時期		1990年	利用面積	1,847㎡	施設分類	市営住宅	
目的機能		市営住宅					
避難時指定							
津波浸水深		2.0~3.0m					

施設収支情報(2022年度)

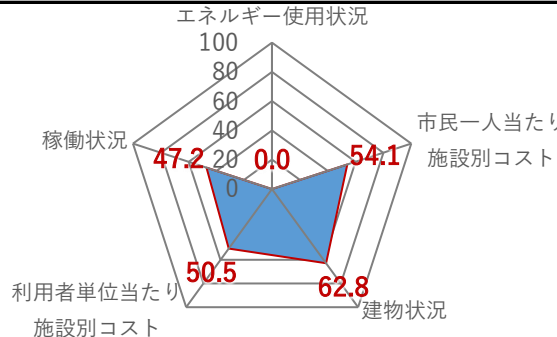
①収入		5,654 千円
②支出		1,545 千円
③減価償却費		7,214 千円/年
④施設別コスト	$[(②+③)-①]$	3,105 千円
⑤市民1人当たり施設別コスト	$[④ \div \text{高知市人口}]$	10 円/人

利用状況(2022年度)

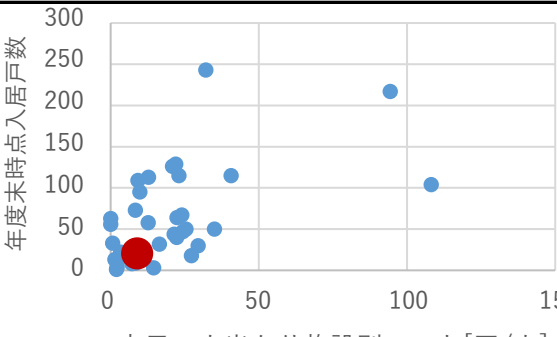
⑥年間利用数	年度末時点入居戸数	19 戸/年
⑦利用数単位当たり施設別コスト	$[④ \div ⑥]$	163,421 円/戸

総合評価(2022年度)

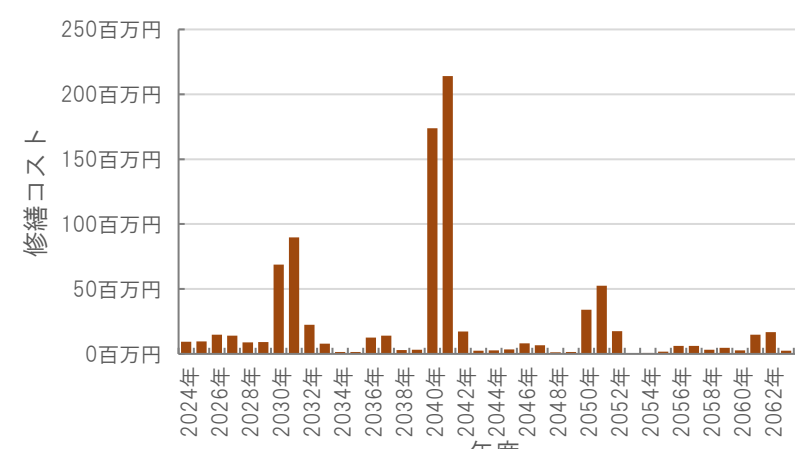
レーダーチャート(同分類施設との偏差値を掲載)



二軸グラフ(同分類施設との比較)



維持管理費等試算額



[今後40年間の試算額合計]

運用コスト計	710,654 千円
修繕コスト計	885,181 千円
合計	1,595,835 千円

運用コスト: 法令点検, 定期点検, 日常点検, 清掃, 光熱費, 消耗品費等

修繕コスト: 建築, 電気設備, 機械設備の修繕更新, 長寿命化改修費用

※建物を目標耐用年数(RC80年目, その他は60年)まで維持管理した場合の試算額です。

※建て替え及び解体費用は試算額へは含みません。

公共施設カルテ 施設別データ

施設基本情報 市営住宅-12

施設名称	通しNo. 380			丸池町市営住宅	
所在地	丸池町8番地			担当部署	住宅政策課
開設時期	1971年	利用面積	1,690㎡	施設分類	市営住宅
目的機能	市営住宅				
避難時指定					
津波浸水深	2.0~3.0m				

施設収支情報(2022年度)

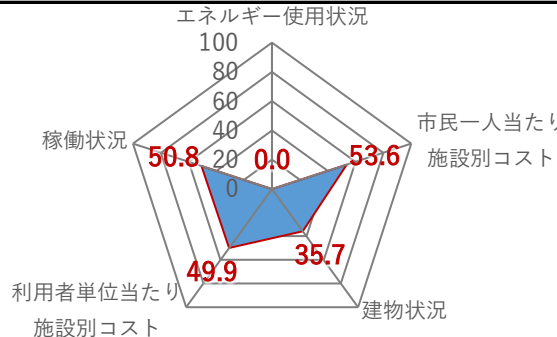
①収入			2,532 千円
②支出			1,414 千円
③減価償却費			4,535 千円/年
④施設別コスト	[(②+③)-①]		3,417 千円
⑤市民1人当たり施設別コスト	[④÷高知市人口]		11 円/人

利用状況(2022年度)

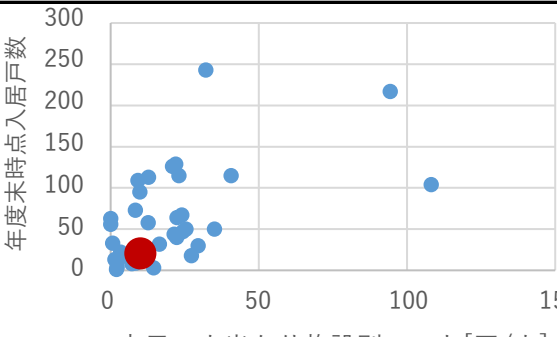
⑥年間利用数	年度末時点入居戸数	19 戸/年
⑦利用数単位当たり施設別コスト	[④÷⑥]	179,842 円/戸

総合評価(2022年度)

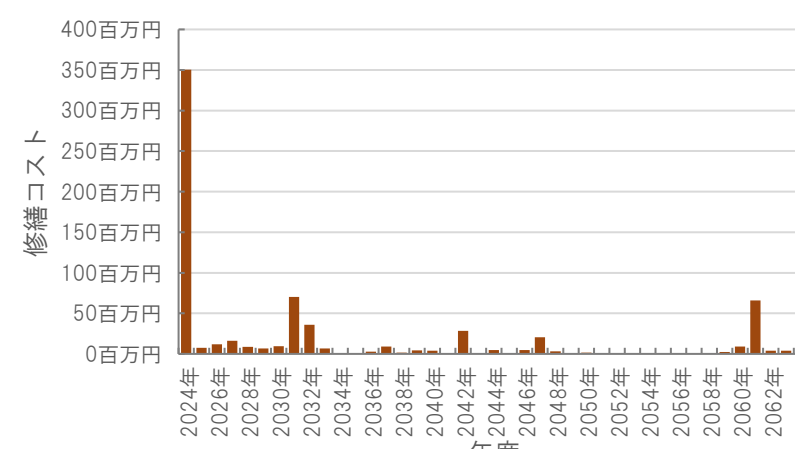
レーダーチャート(同分類施設との偏差値を掲載)



二軸グラフ(同分類施設との比較)



維持管理費等試算額



[今後40年間の試算額合計]

運用コスト計	601,541 千円
修繕コスト計	697,788 千円
合計	1,299,329 千円

運用コスト: 法令点検, 定期点検, 日常点検, 清掃, 光熱費, 消耗品費等


修繕コスト: 建築, 電気設備, 機械設備の修繕更新, 長寿命化改修費用

※建物を目標耐用年数(RC80年目, その他は60年)まで維持管理した場合の試算額です。

※建て替え及び解体費用は試算額へは含みません。

公共施設カルテ 施設別データ

施設基本情報 市営住宅-13

施設名称	通しNo. 381			長浜原市営住宅	
所在地	長浜4361番地		担当部署	住宅政策課	
開設時期	1971年	利用面積	6,946㎡	施設分類	市営住宅
目的機能	市営住宅				
避難時指定					
津波浸水深	1.0~2.0m				

施設収支情報(2022年度)

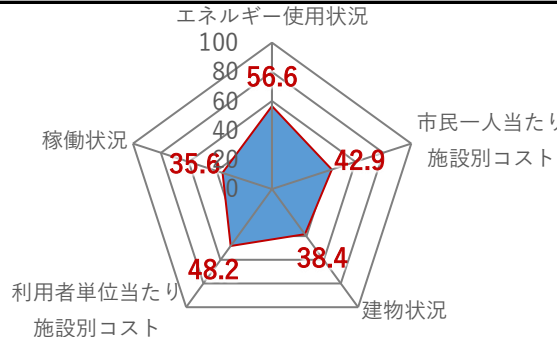
①収入	10,480 千円	
②支出	5,809 千円	
③減価償却費	15,879 千円/年	
④施設別コスト	[(②+③)-①] 11,208 千円	
⑤市民1人当たり施設別コスト	[④÷高知市人口] 35 円/人	

利用状況(2022年度)

⑥年間利用数	年度末時点入居戸数	50 戸/年
⑦利用数単位当たり施設別コスト	[④÷⑥] 224,160 円/戸	

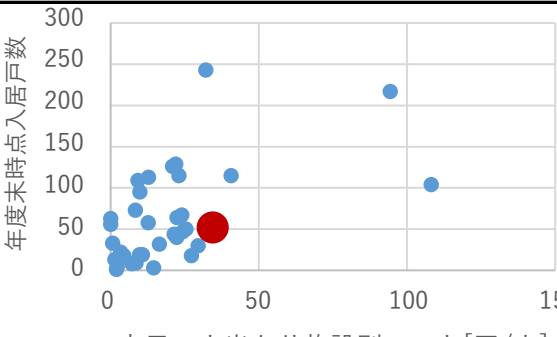
総合評価(2022年度)

レーダーチャート(同分類施設との偏差値を掲載)



エネルギー使用状況: 56.6
稼働状況: 35.6
利用者単位当たり施設別コスト: 48.2
建物状況: 38.4
市民一人当たり施設別コスト: 42.9

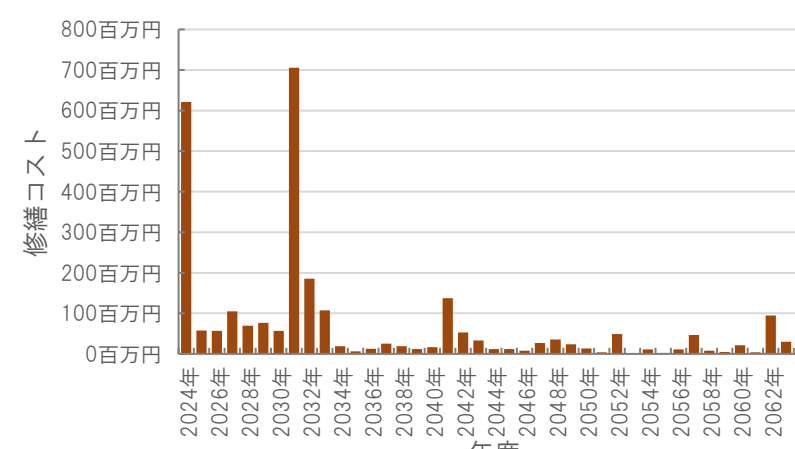
二軸グラフ(同分類施設との比較)



年度末時点入居戸数 (Y軸)

市民一人当たり施設別コスト[円/人] (X軸)

維持管理費等試算額



修繕コスト (Y軸)

年度 (X軸)

[今後40年間の試算額合計]

運用コスト計	2,617,874 千円
修繕コスト計	2,791,955 千円
合計	5,409,829 千円

運用コスト: 法令点検, 定期点検, 日常点検, 清掃, 光熱費, 消耗品費等


修繕コスト: 建築, 電気設備, 機械設備の修繕更新, 長寿命化改修費用

※建物を目標耐用年数(RC80年目, その他は60年)まで維持管理した場合の試算額です。

※建て替え及び解体費用は試算額へは含みません。

公共施設カルテ 施設別データ

施設基本情報 市営住宅-14

施設名称	通しNo. 382			朝倉海老榎市営住宅	
所在地	若草南町15番地, 18番地, 20番地			担当部署	住宅政策課
開設時期	1971年	利用面積	3,734㎡	施設分類	市営住宅
目的機能	市営住宅			 <p style="text-align: right; font-size: small;">撮影日2021年4月 ©2024google</p>	
避難時指定					
津波浸水深	0m				

施設収支情報(2022年度)

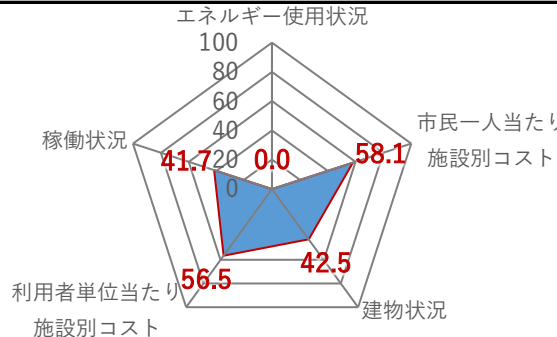
①収入			7,106 千円
②支出			3,123 千円
③減価償却費			4,178 千円/年
④施設別コスト	[(②+③)-①]		195 千円
⑤市民1人当たり施設別コスト	[④÷高知市人口]		1 円/人

利用状況(2022年度)

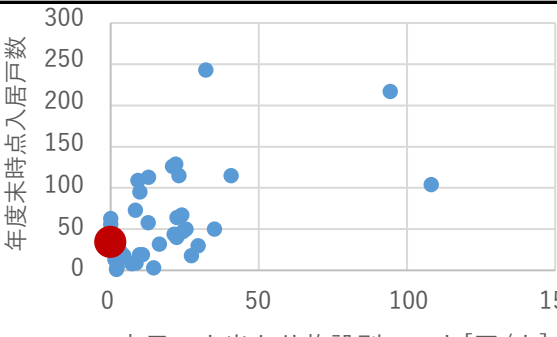
⑥年間利用数	年度末時点入居戸数	33 戸/年
⑦利用数単位当たり施設別コスト	[④÷⑥]	5,909 円/戸

総合評価(2022年度)

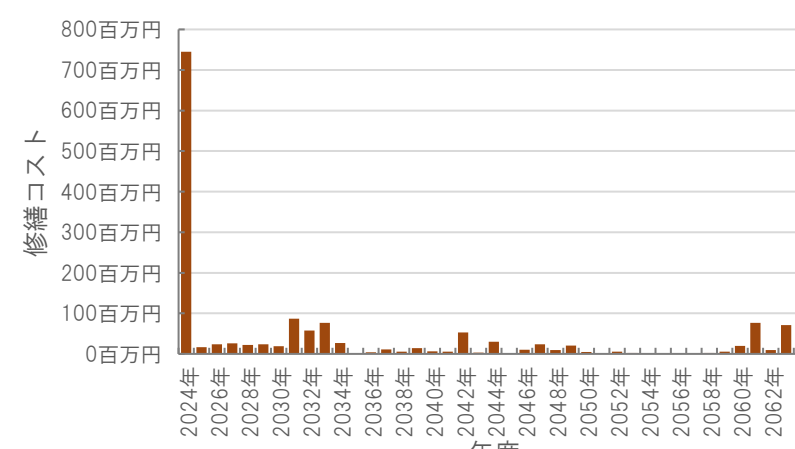
レーダーチャート(同分類施設との偏差値を掲載)



二軸グラフ(同分類施設との比較)



維持管理費等試算額



[今後40年間の試算額合計]

運用コスト計	1,363,769 千円
修繕コスト計	1,523,098 千円
合計	2,886,867 千円

運用コスト: 法令点検, 定期点検, 日常点検, 清掃, 光熱費, 消耗品費等


修繕コスト: 建築, 電気設備, 機械設備の修繕更新, 長寿命化改修費用

※建物を目標耐用年数(RC80年目, その他は60年)まで維持管理した場合の試算額です。

※建て替え及び解体費用は試算額へは含みません。

公共施設カルテ 施設別データ

施設基本情報 市営住宅-15

施設名称	通しNo. 383			長浜馬場の西市営住宅	
所在地	長浜4127 番地		担当部署	住宅政策課	
開設時期	1973年	利用面積	5,780㎡	施設分類	市営住宅
目的機能	市営住宅				
避難時指定					
津波浸水深	1.0~2.0m				

施設収支情報(2022年度)

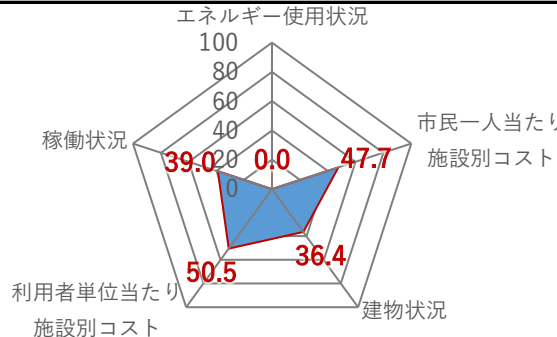
①収入			7,594 千円
②支出			4,834 千円
③減価償却費			10,537 千円/年
④施設別コスト	[(②+③)-①]		7,777 千円
⑤市民1人当たり施設別コスト	[④÷高知市人口]		24 円/人

利用状況(2022年度)

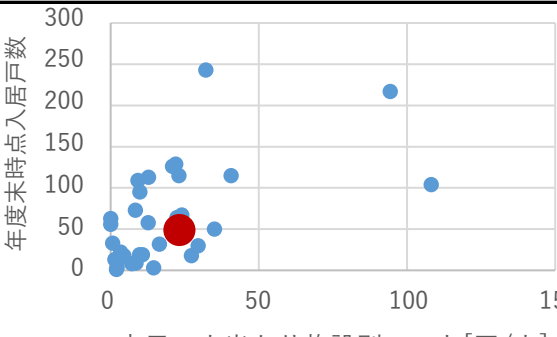
⑥年間利用数	年度末時点入居戸数	47 戸/年
⑦利用数単位当たり施設別コスト	[④÷⑥]	165,468 円/戸

総合評価(2022年度)

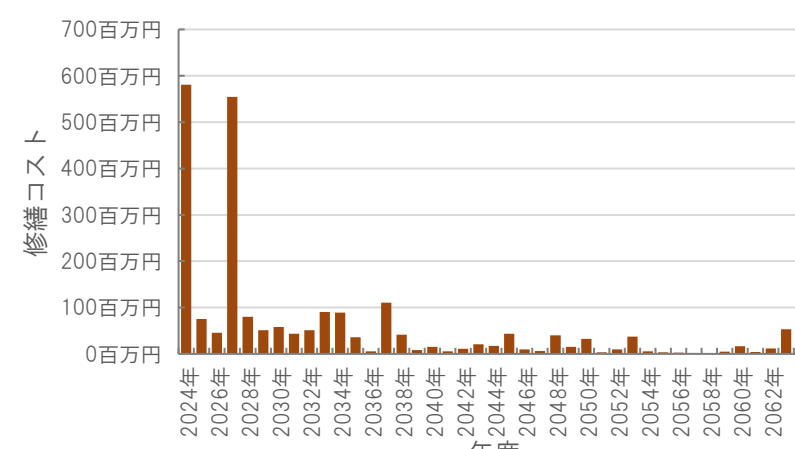
レーダーチャート(同分類施設との偏差値を掲載)



二軸グラフ(同分類施設との比較)



維持管理費等試算額



[今後40年間の試算額合計]


運用コスト計	2,215,374 千円
修繕コスト計	2,293,412 千円
合計	4,508,787 千円

運用コスト: 法令点検, 定期点検, 日常点検, 清掃, 光熱費, 消耗品費等
修繕コスト: 建築, 電気設備, 機械設備の修繕更新, 長寿命化改修費用

※建物を目標耐用年数(RC80年目, その他は60年)まで維持管理した場合の試算額です。
※建て替え及び解体費用は試算額へは含みません。

公共施設カルテ 施設別データ

施設基本情報 市営住宅-16

施設名称		小高坂三ノ丸市営住宅			
所在地		通しNo. 385 三ノ丸20番地		担当部署	住宅政策課
開設時期	1973年	利用面積	2,833㎡	施設分類	市営住宅
目的機能	市営住宅				
避難時指定					
津波浸水深	0m				

施設収支情報(2022年度)

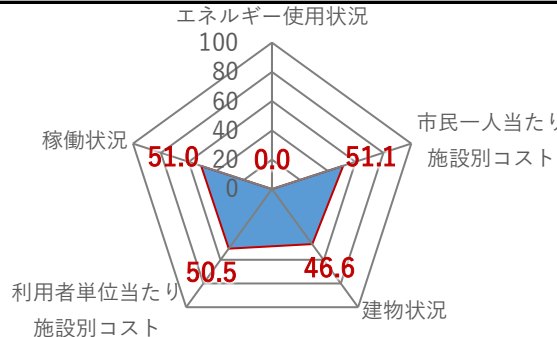
①収入	6,484 千円
②支出	2,369 千円
③減価償却費	9,362 千円/年
④施設別コスト	$[(②+③)-①]$ 5,247 千円
⑤市民1人当たり施設別コスト	$[④ \div \text{高知市人口}]$ 16 円/人

利用状況(2022年度)

⑥年間利用数	年度末時点入居戸数	32 戸/年
⑦利用数単位当たり施設別コスト	$[④ \div ⑥]$	163,969 円/戸

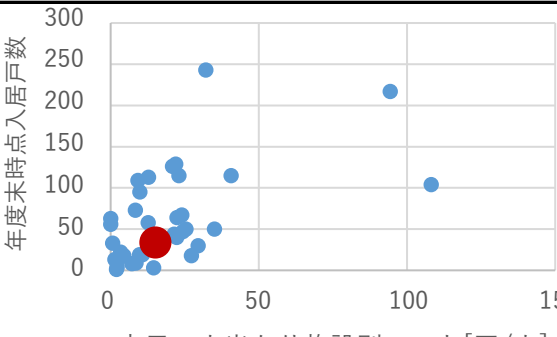
総合評価(2022年度)

レーダーチャート(同分類施設との偏差値を掲載)



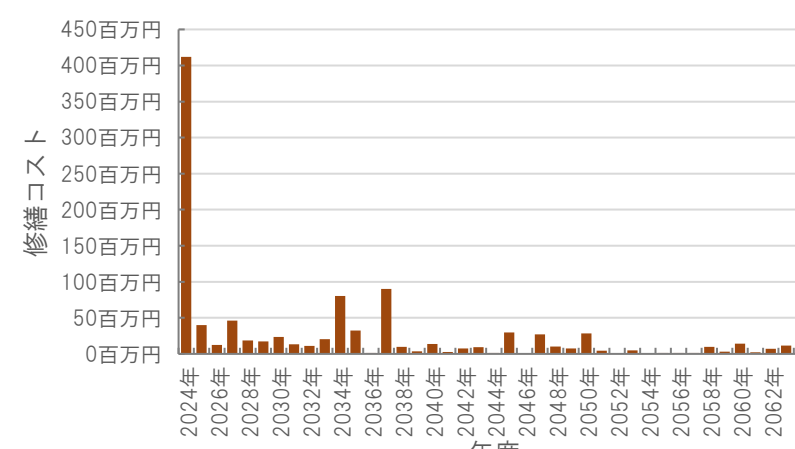
エネルギー使用状況: 100
稼働状況: 51.0
利用者単位当たり施設別コスト: 50.5
市民一人当たり施設別コスト: 0.0
建物状況: 46.6
市民一人当たり施設別コスト: 51.1

二軸グラフ(同分類施設との比較)



Y軸: 年度末時点入居戸数 (0-300)
X軸: 市民一人当たり施設別コスト [円/人] (0-150)

維持管理費等試算額



Y軸: 修繕コスト (0-450百万円)
X軸: 年度 (2024年-2062年)

[今後40年間の試算額合計]


運用コスト計	1,088,881 千円
修繕コスト計	1,034,415 千円
合計	2,123,295 千円

運用コスト: 法令点検, 定期点検, 日常点検, 清掃, 光熱費, 消耗品費等
修繕コスト: 建築, 電気設備, 機械設備の修繕更新, 長寿命化改修費用

※建物を目標耐用年数(RC80年目, その他は60年)まで維持管理した場合の試算額です。
※建て替え及び解体費用は試算額へは含みません。

公共施設カルテ 施設別データ

施設基本情報 市営住宅-17

施設名称		一宮北野西市営住宅			
通しNo. 386					
所在地	一宮西町四丁目13番地		担当部署	住宅政策課	
開設時期	1974年	利用面積	1,055㎡	施設分類	市営住宅
目的機能	市営住宅				 <p>撮影日2021年6月 © 2024 google</p>
避難時指定					
津波浸水深	0m				

施設収支情報(2022年度)


①収入			2,327 千円
②支出			882 千円
③減価償却費			1,875 千円/年
④施設別コスト	[(②+③)-①]		430 千円
⑤市民1人当たり施設別コスト	[④÷高知市人口]		1 円/人

利用状況(2022年度)

⑥年間利用数	年度末時点入居戸数	13 戸/年
⑦利用数単位当たり施設別コスト	[④÷⑥]	33,077 円/戸

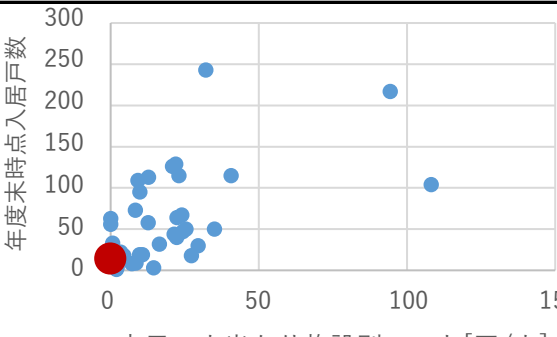
総合評価(2022年度)

レーダーチャート(同分類施設との偏差値を掲載)



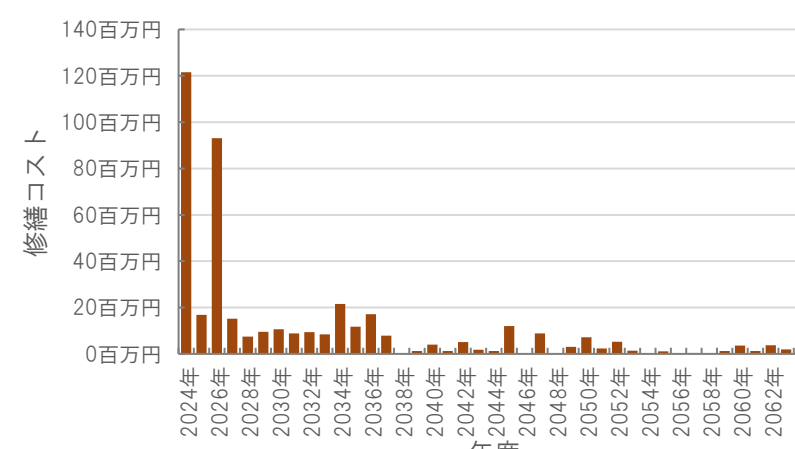
エネルギー使用状況: 100 (Scale 0-100)
稼働状況: 54.9
利用者単位当たり施設別コスト: 55.4
市民一人当たり施設別コスト: 0.0
建物状況: 40.6
市民一人当たり施設別コスト: 57.7

二軸グラフ(同分類施設との比較)



Y軸: 年度末時点入居戸数 (0-300)
X軸: 市民一人当たり施設別コスト[円/人] (0-150)

維持管理費等試算額



Y軸: 修繕コスト (0-140百万円)
X軸: 年度 (2024年-2062年)

[今後40年間の試算額合計]


運用コスト計	405,915 千円
修繕コスト計	428,212 千円
合計	834,127 千円

運用コスト: 法令点検, 定期点検, 日常点検, 清掃, 光熱費, 消耗品費等
修繕コスト: 建築, 電気設備, 機械設備の修繕更新, 長寿命化改修費用

※建物を目標耐用年数(RC80年目, その他は60年)まで維持管理した場合の試算額です。
※建て替え及び解体費用は試算額へは含みません。

公共施設カルテ 施設別データ

施設基本情報 市営住宅-18

施設名称	通しNo. 387			三里十津北市営住宅	
所在地	十津五丁目17番地			担当部署	住宅政策課
開設時期	1975年	利用面積	10,613㎡	施設分類	市営住宅
目的機能	市営住宅				
避難時指定					
津波浸水深	1.0~2.0m				

施設収支情報(2022年度)

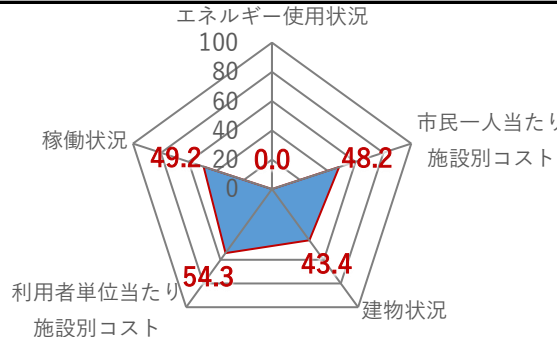
①収入			25,140 千円
②支出			8,875 千円
③減価償却費			23,644 千円/年
④施設別コスト	[(②+③)-①]		7,379 千円
⑤市民1人当たり施設別コスト	[④÷高知市人口]		23 円/人

利用状況(2022年度)

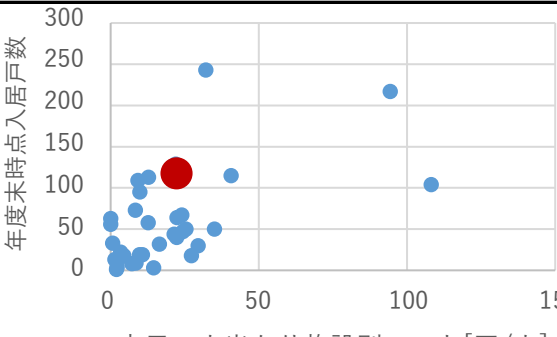
⑥年間利用数	年度末時点入居戸数	115 戸/年
⑦利用数単位当たり施設別コスト	[④÷⑥]	64,165 円/戸

総合評価(2022年度)

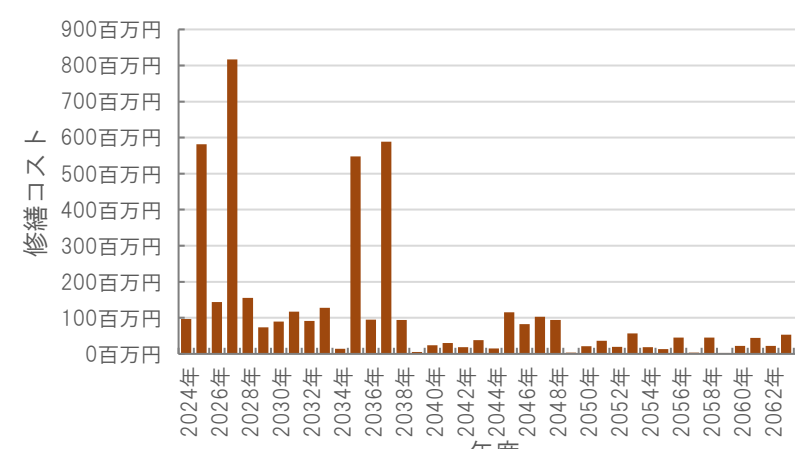
レーダーチャート(同分類施設との偏差値を掲載)



二軸グラフ(同分類施設との比較)



維持管理費等試算額



【今後40年間の試算額合計】


運用コスト計	4,078,977 千円
修繕コスト計	4,565,872 千円
合計	8,644,849 千円

運用コスト: 法令点検, 定期点検, 日常点検, 清掃, 光熱費, 消耗品費等
修繕コスト: 建築, 電気設備, 機械設備の修繕更新, 長寿命化改修費用

※建物を目標耐用年数(RC80年目, その他は60年)まで維持管理した場合の試算額です。
※建て替え及び解体費用は試算額へは含みません。

公共施設カルテ 施設別データ

施設基本情報 市営住宅-19

施設名称		通しNo. 388				潮江市営住宅	
所在地		小石木町204番地		担当部署	住宅政策課		
開設時期		2009年	利用面積	3,965㎡	施設分類	市営住宅	
目的機能		市営住宅					
避難時指定		緊急避難場所					
津波浸水深		0m					

施設収支情報(2022年度)

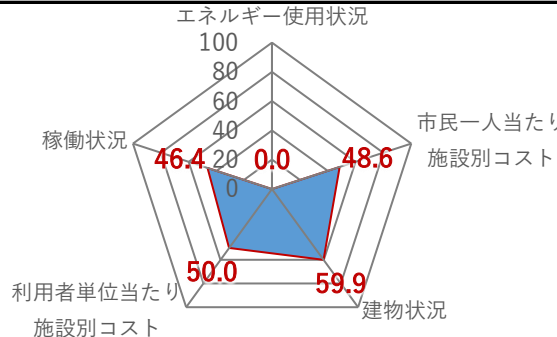
①収入		11,464 千円
②支出		3,316 千円
③減価償却費		15,266 千円/年
④施設別コスト	$[(②+③)-①]$	7,118 千円
⑤市民1人当たり施設別コスト	$[④ \div \text{高知市人口}]$	22 円/人

利用状況(2022年度)

⑥年間利用数	年度末時点入居戸数	40 戸/年
⑦利用数単位当たり施設別コスト	$[④ \div ⑥]$	177,950 円/戸

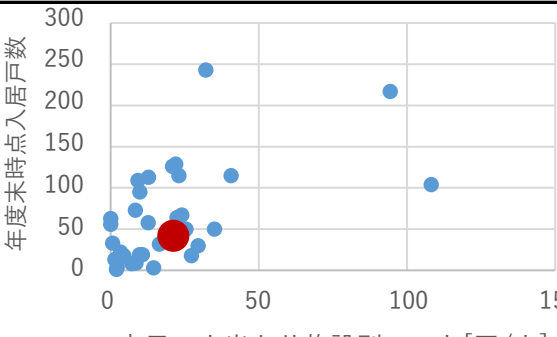
総合評価(2022年度)

レーダーチャート(同分類施設との偏差値を掲載)



エネルギー使用状況: 100
稼働状況: 46.4
利用者単位当たり施設別コスト: 50.0
建物状況: 59.9
市民一人当たり施設別コスト: 48.6
中心値: 0.0

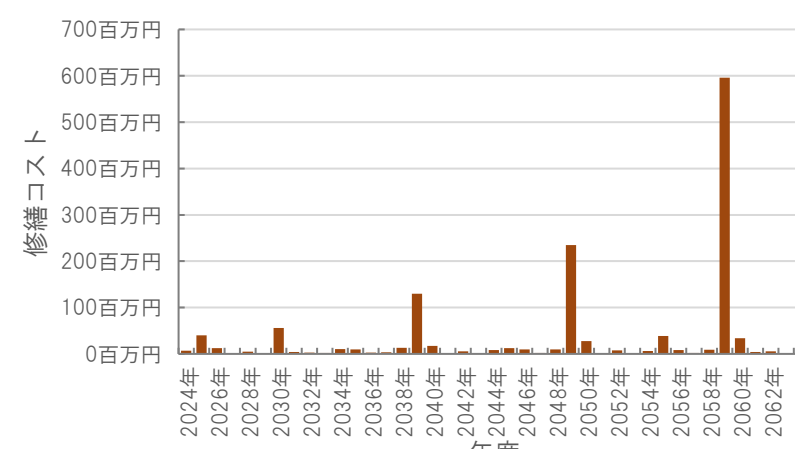
二軸グラフ(同分類施設との比較)



年度末時点入居戸数

市民一人当たり施設別コスト[円/人]

維持管理費等試算額



コスト

年度

[今後40年間の試算額合計]

運用コスト計	1,524,868 千円
修繕コスト計	1,340,101 千円
合計	2,864,969 千円

運用コスト: 法令点検, 定期点検, 日常点検, 清掃, 光熱費, 消耗品費等


修繕コスト: 建築, 電気設備, 機械設備の修繕更新, 長寿命化改修費用

※建物を目標耐用年数(RC80年目, その他は60年)まで維持管理した場合の試算額です。

※建て替え及び解体費用は試算額へは含みません。

公共施設カルテ 施設別データ

施設基本情報 市営住宅-20

施設名称	通しNo. 389			鏡川市営住宅	
所在地	鴨部一丁目3番地			担当部署	住宅政策課
開設時期	1978年	利用面積	4,390㎡	施設分類	市営住宅
目的機能	市営住宅				
避難時指定					
津波浸水深	0m				

施設収支情報(2022年度)

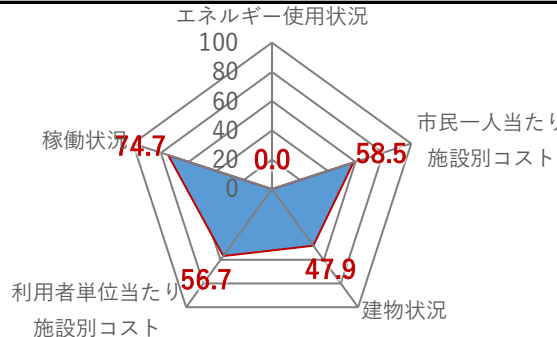
①収入			14,173 千円
②支出			3,671 千円
③減価償却費			10,404 千円/年
④施設別コスト	[(②+③)-①]		0 千円
⑤市民1人当たり施設別コスト	[④÷高知市人口]		0 円/人

利用状況(2022年度)

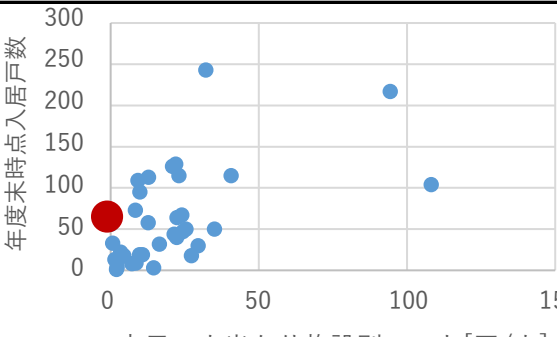
⑥年間利用数	年度末時点入居戸数	63 戸/年
⑦利用数単位当たり施設別コスト	[④÷⑥]	0 円/戸

総合評価(2022年度)

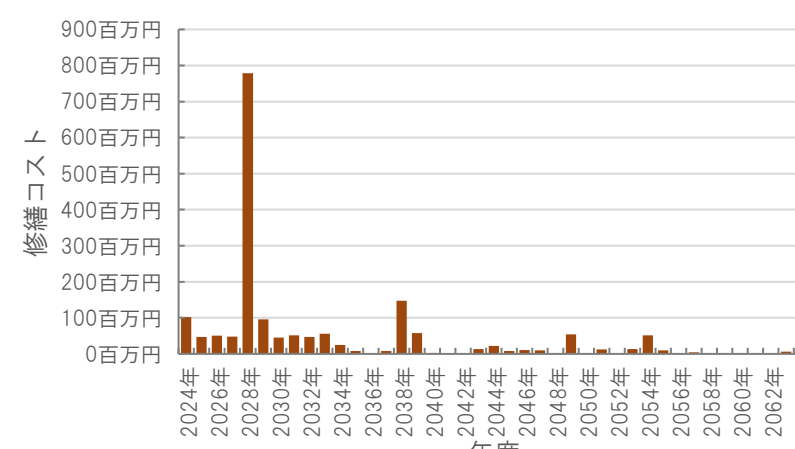
レーダーチャート(同分類施設との偏差値を掲載)



二軸グラフ(同分類施設との比較)



維持管理費等試算額



[今後40年間の試算額合計]

運用コスト計	1,686,322 千円
修繕コスト計	1,800,419 千円
合計	3,486,741 千円

運用コスト: 法令点検, 定期点検, 日常点検, 清掃, 光熱費, 消耗品費等


修繕コスト: 建築, 電気設備, 機械設備の修繕更新, 長寿命化改修費用

※建物を目標耐用年数(RC80年目, その他は60年)まで維持管理した場合の試算額です。

※建て替え及び解体費用は試算額へは含みません。

公共施設カルテ 施設別データ

施設基本情報 市営住宅-21

施設名称	通しNo. 390			長浜原沖南市営住宅	
所在地	長浜4250番1号		担当部署	住宅政策課	
開設時期	1978年	利用面積	3,310㎡	施設分類	市営住宅
目的機能	市営住宅				
避難時指定					
津波浸水深	1.0~2.0m				

施設収支情報(2022年度)

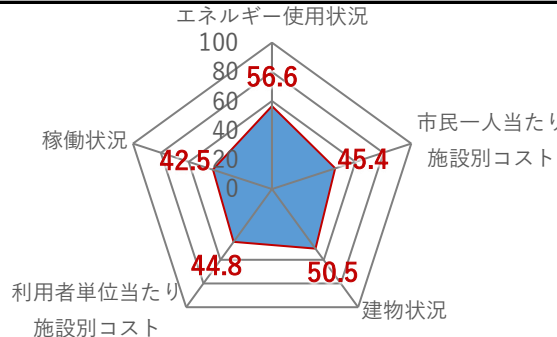
①収入			6,272 千円
②支出			2,769 千円
③減価償却費			12,958 千円/年
④施設別コスト	[(②+③)-①]		9,455 千円
⑤市民1人当たり施設別コスト	[④÷高知市人口]		29 円/人

利用状況(2022年度)

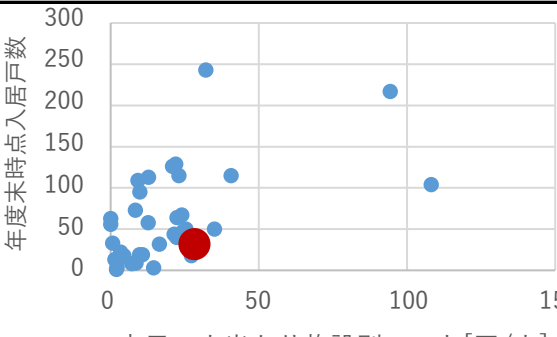
⑥年間利用数	年度末時点入居戸数	30 戸/年
⑦利用数単位当たり施設別コスト	[④÷⑥]	315,167 円/戸

総合評価(2022年度)

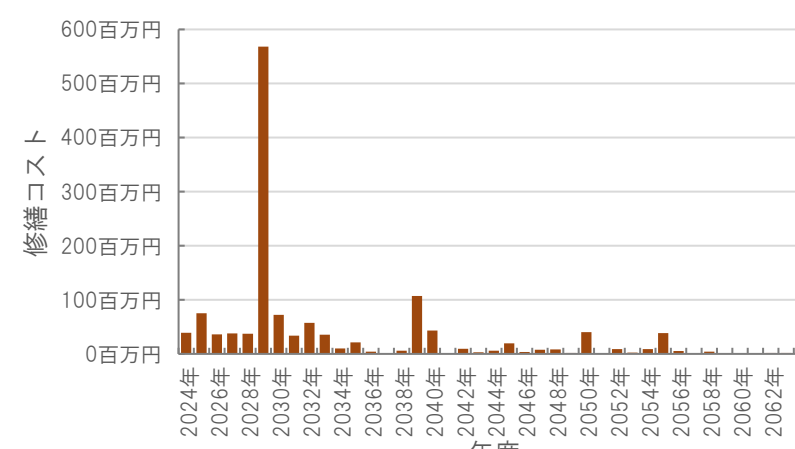
レーダーチャート(同分類施設との偏差値を掲載)



二軸グラフ(同分類施設との比較)



維持管理費等試算額



[今後40年間の試算額合計]


運用コスト計	1,272,165 千円
修繕コスト計	1,359,911 千円
合計	2,632,076 千円

運用コスト: 法令点検, 定期点検, 日常点検, 清掃, 光熱費, 消耗品費等
修繕コスト: 建築, 電気設備, 機械設備の修繕更新, 長寿命化改修費用

※建物を目標耐用年数(RC80年目, その他は60年)まで維持管理した場合の試算額です。
※建て替え及び解体費用は試算額へは含みません。

公共施設カルテ 施設別データ

施設基本情報 市営住宅-22

施設名称	通しNo. 391			朝倉鏡岩市営住宅	
所在地	朝倉己254番地			担当部署	住宅政策課
開設時期	1980年	利用面積	2,005㎡	施設分類	市営住宅
目的機能	市営住宅				
避難時指定					
津波浸水深	0m				

施設収支情報(2022年度)


①収入			5,174 千円
②支出			1,677 千円
③減価償却費			4,485 千円/年
④施設別コスト	[(②+③)-①]		988 千円
⑤市民1人当たり施設別コスト	[④÷高知市人口]		3 円/人

利用状況(2022年度)

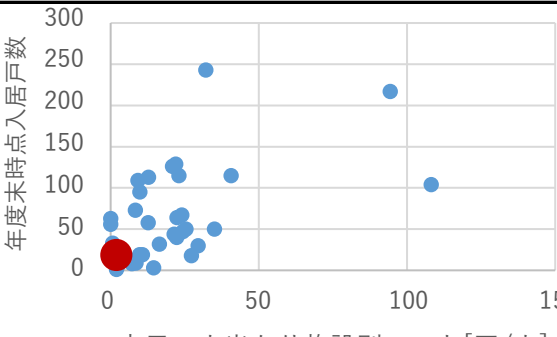
⑥年間利用数	年度末時点入居戸数	17 戸/年
⑦利用数単位当たり施設別コスト	[④÷⑥]	58,118 円/戸

総合評価(2022年度)

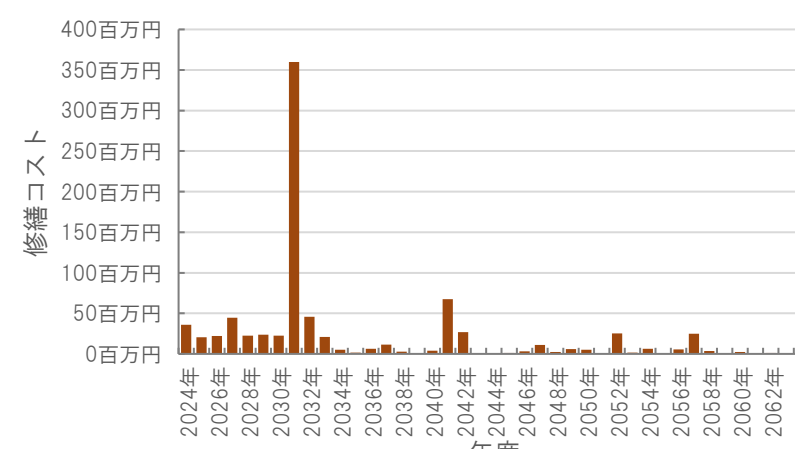
レーダーチャート(同分類施設との偏差値を掲載)



二軸グラフ(同分類施設との比較)



維持管理費等試算額



[今後40年間の試算額合計]


運用コスト計	766,379 千円
修繕コスト計	845,782 千円
合計	1,612,161 千円

運用コスト: 法令点検, 定期点検, 日常点検, 清掃, 光熱費, 消耗品費等
 修繕コスト: 建築, 電気設備, 機械設備の修繕更新, 長寿命化改修費用

※建物を目標耐用年数(RC80年目, その他は60年)まで維持管理した場合の試算額です。
 ※建て替え及び解体費用は試算額へは含みません。

公共施設カルテ 施設別データ

施設基本情報 市営住宅-23

施設名称	通しNo. 392			朝倉沖田市営住宅	
所在地	朝倉甲229番3号		担当部署	住宅政策課	
開設時期	1981年	利用面積	1,927㎡	施設分類	市営住宅
目的機能	市営住宅			 <p style="font-size: small;">撮影日: 7月 2012 © 2018 Google Google</p>	
避難時指定					
津波浸水深	0m				

施設収支情報(2022年度)

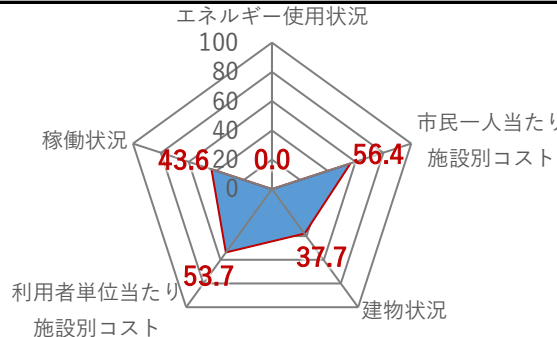
①収入	4,865 千円	
②支出	1,611 千円	
③減価償却費	4,681 千円/年	
④施設別コスト	[(②+③)-①] 1,427 千円	
⑤市民1人当たり施設別コスト	[④÷高知市人口] 4 円/人	

利用状況(2022年度)

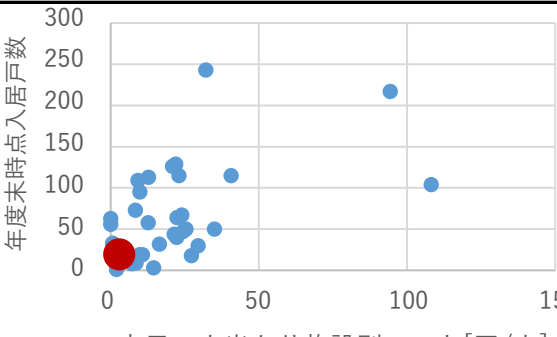
⑥年間利用数	年度末時点入居戸数	18 戸/年
⑦利用数単位当たり施設別コスト	[④÷⑥] 79,278 円/戸	

総合評価(2022年度)

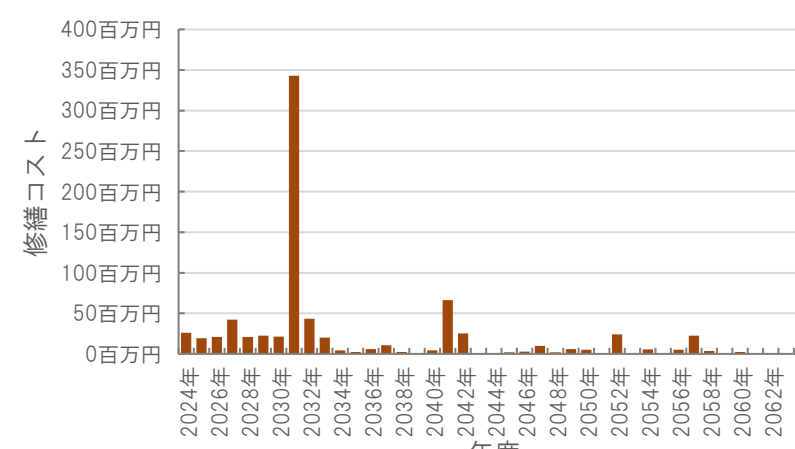
レーダーチャート(同分類施設との偏差値を掲載)



二軸グラフ(同分類施設との比較)



維持管理費等試算額



[今後40年間の試算額合計]


運用コスト計	739,804 千円
修繕コスト計	796,947 千円
合計	1,536,752 千円

運用コスト: 法令点検, 定期点検, 日常点検, 清掃, 光熱費, 消耗品費等
 修繕コスト: 建築, 電気設備, 機械設備の修繕更新, 長寿命化改修費用

※建物を目標耐用年数(RC80年目, その他は60年)まで維持管理した場合の試算額です。
 ※建て替え及び解体費用は試算額へは含みません。

公共施設カルテ 施設別データ

施設基本情報 市営住宅-24

施設名称	通しNo. 393			一宮サルマル市営住宅	
所在地	一宮西町二丁目23番地			担当部署	住宅政策課
開設時期	1982年	利用面積	1,658㎡	施設分類	市営住宅
目的機能	市営住宅				
避難時指定					
津波浸水深	0m				

施設収支情報(2022年度)


①収入		4,984 千円
②支出		1,386 千円
③減価償却費		4,667 千円/年
④施設別コスト	$[(②+③)-①]$	1,069 千円
⑤市民1人当たり施設別コスト	$[④ \div \text{高知市人口}]$	3 円/人

利用状況(2022年度)

⑥年間利用数	年度末時点入居戸数	22 戸/年
⑦利用数単位当たり施設別コスト	$[④ \div ⑥]$	48,591 円/戸

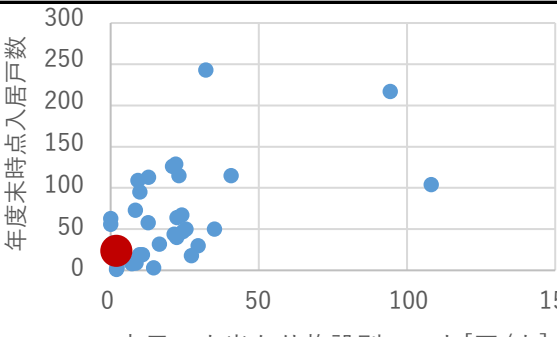
総合評価(2022年度)

レーダーチャート(同分類施設との偏差値を掲載)



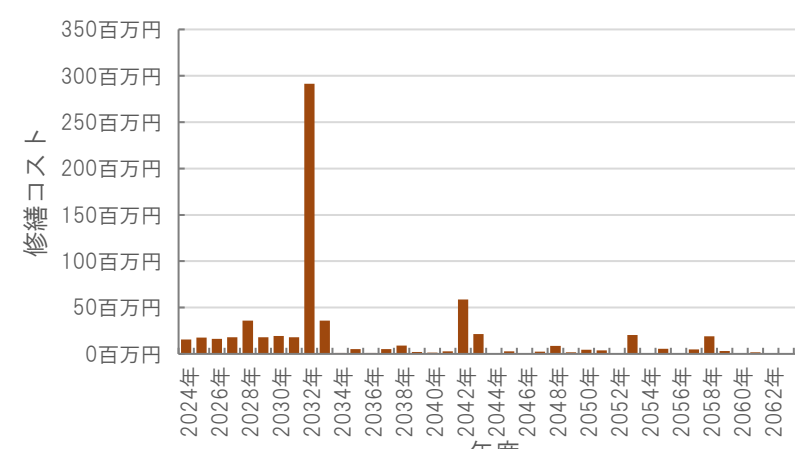
エネルギー使用状況: 100
市民一人当たり施設別コスト: 56.9
建物状況: 59.9
利用者単位当たり施設別コスト: 54.9
稼働状況: 58.4
中心値: 0.0

二軸グラフ(同分類施設との比較)



Y軸: 年度末時点入居戸数
X軸: 市民一人当たり施設別コスト[円/人]

維持管理費等試算額



Y軸: 修繕コスト (百万円)
X軸: 年度

[今後40年間の試算額合計]


運用コスト計	637,848 千円
修繕コスト計	673,882 千円
合計	1,311,730 千円

運用コスト: 法令点検, 定期点検, 日常点検, 清掃, 光熱費, 消耗品費等
修繕コスト: 建築, 電気設備, 機械設備の修繕更新, 長寿命化改修費用

※建物を目標耐用年数(RC80年目, その他は60年)まで維持管理した場合の試算額です。
※建て替え及び解体費用は試算額へは含みません。

公共施設カルテ 施設別データ

施設基本情報 市営住宅-25

施設名称	通しNo. 394			新本町東市営住宅	
所在地	新本町二丁目12番地			担当部署	住宅政策課
開設時期	1982年	利用面積	4,347㎡	施設分類	市営住宅
目的機能	市営住宅				
避難時指定					
津波浸水深	2.0~3.0m				

施設収支情報(2022年度)

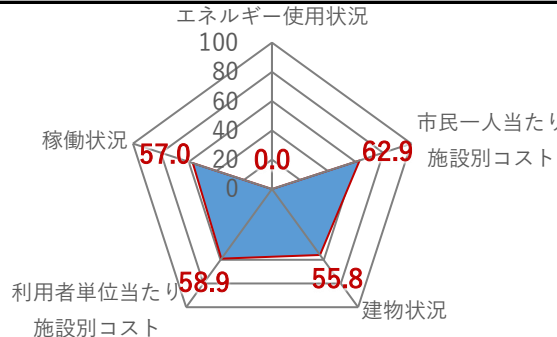
①収入					15,226 千円
②支出					3,635 千円
③減価償却費					8,243 千円/年
④施設別コスト	[(②+③)-①]				0 千円
⑤市民1人当たり施設別コスト	[④÷高知市人口]				0 円/人

利用状況(2022年度)

⑥年間利用数					年度末時点入居戸数	56 戸/年
⑦利用数単位当たり施設別コスト	[④÷⑥]					0 円/戸

総合評価(2022年度)

レーダーチャート(同分類施設との偏差値を掲載)



エネルギー使用状況: 100 (Scale)

稼働状況: 57.0

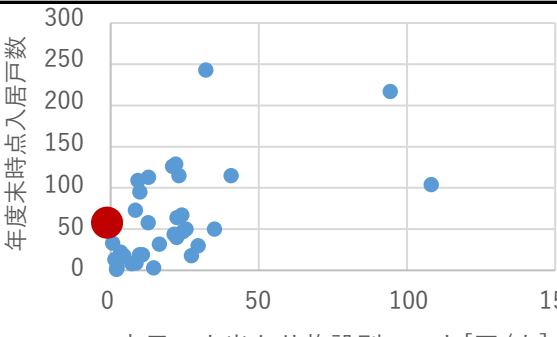
利用者単位当たり施設別コスト: 58.9

建物状況: 55.8

市民一人当たり施設別コスト: 62.9

偏差値: 0.0

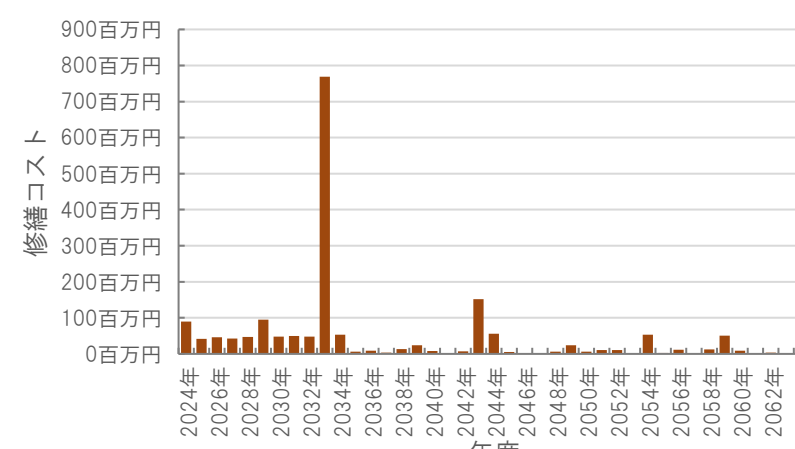
二軸グラフ(同分類施設との比較)



Y軸: 年度末時点入居戸数 (0-300)

X軸: 市民一人当たり施設別コスト[円/人] (0-150)

維持管理費等試算額



Y軸: 修繕コスト (0-900百万円)

X軸: 年度 (2024年~2062年)

[今後40年間の試算額合計]

運用コスト計	1,672,090 千円
修繕コスト計	1,823,735 千円
合計	3,495,825 千円

運用コスト: 法令点検, 定期点検, 日常点検, 清掃, 光熱費, 消耗品費等


修繕コスト: 建築, 電気設備, 機械設備の修繕更新, 長寿命化改修費用

※建物を目標耐用年数(RC80年目, その他は60年)まで維持管理した場合の試算額です。

※建て替え及び解体費用は試算額へは含みません。

公共施設カルテ 施設別データ

施設基本情報 市営住宅-26

施設名称		通しNo. 395		鴨部市営住宅		
所在地		鴨部一丁目13番地		担当部署	住宅政策課	
開設時期		1984年	利用面積	10,364㎡	施設分類	市営住宅
目的機能		市営住宅				
避難時指定		緊急避難場所				
津波浸水深		0m				

施設収支情報(2022年度)


①収入		35,949 千円
②支出		8,668 千円
③減価償却費		34,319 千円/年
④施設別コスト	$[(②+③)-①]$	7,038 千円
⑤市民1人当たり施設別コスト	$[④ \div \text{高知市人口}]$	22 円/人

利用状況(2022年度)

⑥年間利用数	年度末時点入居戸数	129 戸/年
⑦利用数単位当たり施設別コスト	$[④ \div ⑥]$	54,558 円/戸

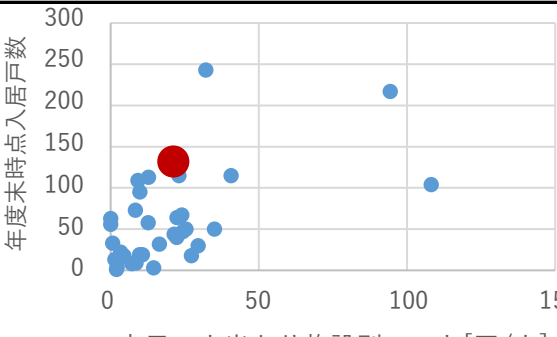
総合評価(2022年度)

レーダーチャート(同分類施設との偏差値を掲載)



エネルギー使用状況: 54.9
市民一人当たり施設別コスト: 48.7
建物状況: 55.7
利用者単位当たり施設別コスト: 54.6
稼働状況: 55.3

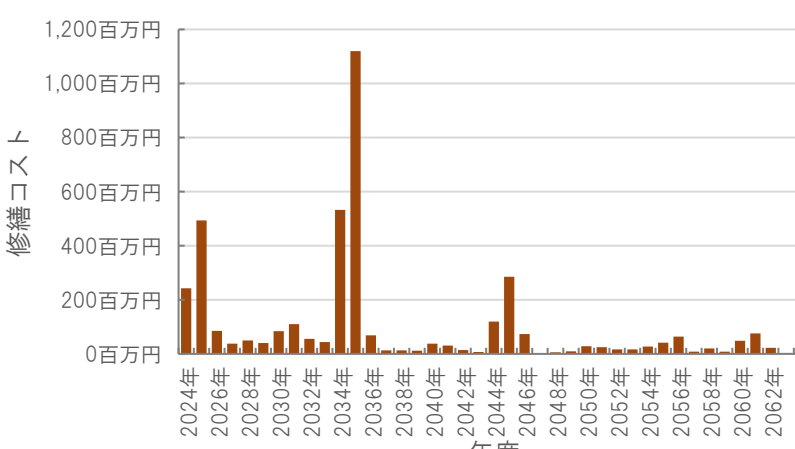
二軸グラフ(同分類施設との比較)



年度末時点入居戸数 (Y軸)

市民一人当たり施設別コスト [円/人] (X軸)

維持管理費等試算額



1,200百万円
1,000百万円
800百万円
600百万円
400百万円
200百万円
0百万円

2024年 2026年 2028年 2030年 2032年 2034年 2036年 2038年 2040年 2042年 2044年 2046年 2048年 2050年 2052年 2054年 2056年 2058年 2060年 2062年

年度

[今後40年間の試算額合計]

運用コスト計	3,983,773 千円
修繕コスト計	3,993,439 千円
合計	7,977,213 千円

運用コスト: 法令点検, 定期点検, 日常点検, 清掃, 光熱費, 消耗品費等


修繕コスト: 建築, 電気設備, 機械設備の修繕更新, 長寿命化改修費用

※建物を目標耐用年数(RC80年目, その他は60年)まで維持管理した場合の試算額です。

※建て替え及び解体費用は試算額へは含みません。

公共施設カルテ 施設別データ

施設基本情報 市営住宅-27

施設名称	通しNo. 396			横浜市営住宅	
所在地	横浜新町一丁目302番地		担当部署	住宅政策課	
開設時期	1988年	利用面積	12,114㎡	施設分類	市営住宅
目的機能	市営住宅				
避難時指定					
津波浸水深	0m				

施設収支情報(2022年度)

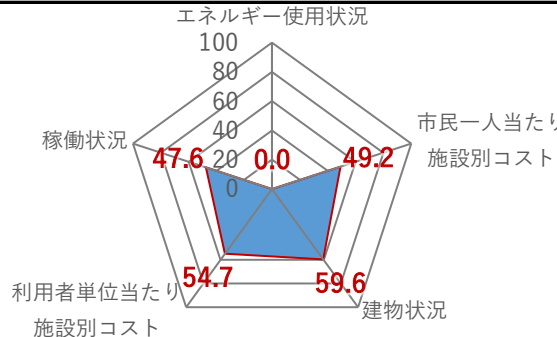
①収入			38,300 千円
②支出			10,131 千円
③減価償却費			34,839 千円/年
④施設別コスト	[(②+③)-①]		6,670 千円
⑤市民1人当たり施設別コスト	[④÷高知市人口]		21 円/人

利用状況(2022年度)

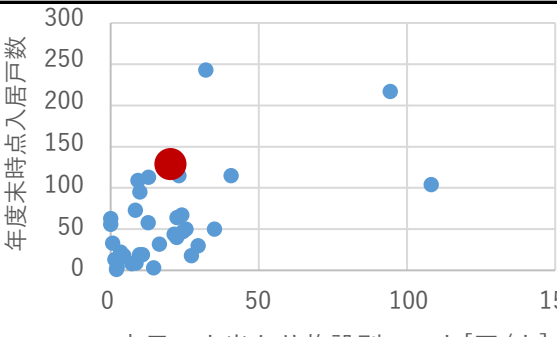
⑥年間利用数	年度末時点入居戸数	126 戸/年
⑦利用数単位当たり施設別コスト	[④÷⑥]	52,937 円/戸

総合評価(2022年度)

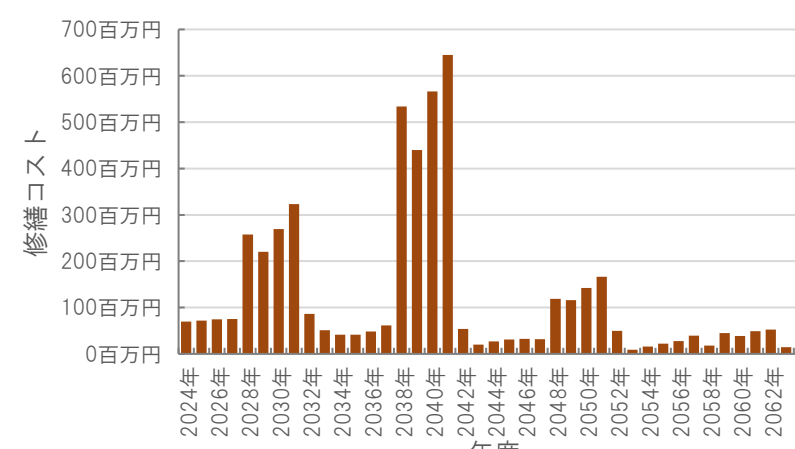
レーダーチャート(同分類施設との偏差値を掲載)



二軸グラフ(同分類施設との比較)



維持管理費等試算額



[今後40年間の試算額合計]

運用コスト計	4,659,105 千円
修繕コスト計	4,997,921 千円
合計	9,657,026 千円

運用コスト: 法令点検, 定期点検, 日常点検, 清掃, 光熱費, 消耗品費等


修繕コスト: 建築, 電気設備, 機械設備の修繕更新, 長寿命化改修費用

※建物を目標耐用年数(RC80年目, その他は60年)まで維持管理した場合の試算額です。

※建て替え及び解体費用は試算額へは含みません。

公共施設カルテ 施設別データ

施設基本情報 市営住宅-28

施設名称	通しNo. 397			曙町市営住宅	
所在地	曙町一丁目20番, 21番, 24番			担当部署	住宅政策課
開設時期	1989年	利用面積	7,689㎡	施設分類	市営住宅
目的機能	市営住宅				
避難時指定					
津波浸水深	0m				

施設収支情報(2022年度)

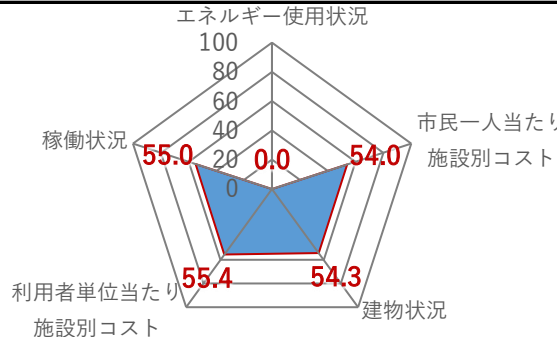
①収入			27,997 千円
②支出			6,431 千円
③減価償却費			24,724 千円/年
④施設別コスト	[(②+③)-①]		3,158 千円
⑤市民1人当たり施設別コスト	[④÷高知市人口]		10 円/人

利用状況(2022年度)

⑥年間利用数	年度末時点入居戸数	95 戸/年
⑦利用数単位当たり施設別コスト	[④÷⑥]	33,242 円/戸

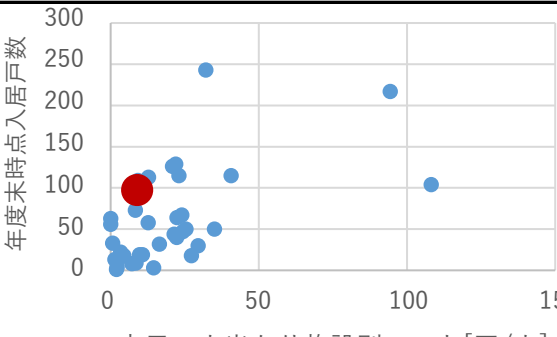
総合評価(2022年度)

レーダーチャート(同分類施設との偏差値を掲載)



エネルギー使用状況: 0.0
稼働状況: 55.0
利用者単位当たり施設別コスト: 55.4
建物状況: 54.3
市民一人当たり施設別コスト: 54.0

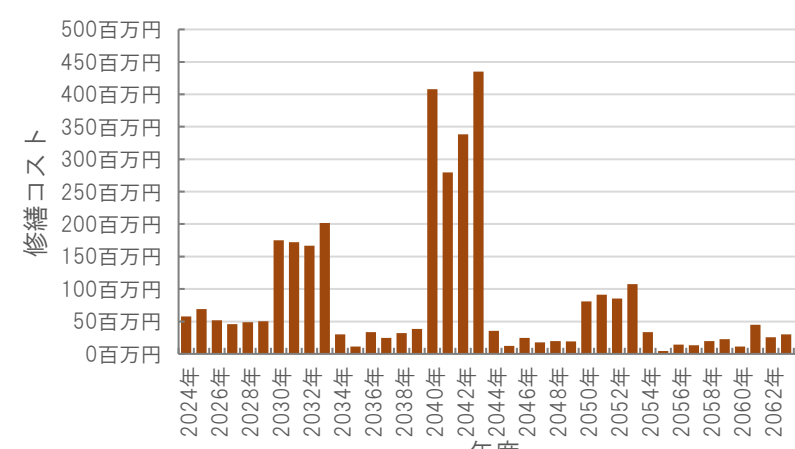
二軸グラフ(同分類施設との比較)



年度末時点入居戸数 (Y軸)

市民一人当たり施設別コスト[円/人] (X軸)

維持管理費等試算額



500百万円
450百万円
400百万円
350百万円
300百万円
250百万円
200百万円
150百万円
100百万円
50百万円
0百万円

年度

[今後40年間の試算額合計]

運用コスト計	2,954,491 千円
修繕コスト計	3,384,944 千円
合計	6,339,434 千円

運用コスト: 法令点検, 定期点検, 日常点検, 清掃, 光熱費, 消耗品費等


修繕コスト: 建築, 電気設備, 機械設備の修繕更新, 長寿命化改修費用

※建物を目標耐用年数(RC80年目, その他は60年)まで維持管理した場合の試算額です。

※建て替え及び解体費用は試算額へは含みません。

公共施設カルテ 施設別データ

施設基本情報 市営住宅-29

施設名称	通しNo. 399			北竹島町市営住宅	
所在地	北竹島町29番1号			担当部署	住宅政策課
開設時期	1995年	利用面積	18,041㎡	施設分類	市営住宅
目的機能	市営住宅				
避難時指定	緊急避難場所				
津波浸水深	3.0m～				

施設収支情報(2022年度)


①収入		70,182 千円
②支出		15,088 千円
③減価償却費		85,335 千円/年
④施設別コスト	$[(②+③)-①]$	30,241 千円
⑤市民1人当たり施設別コスト	$[④ \div \text{高知市人口}]$	94 円/人

利用状況(2022年度)

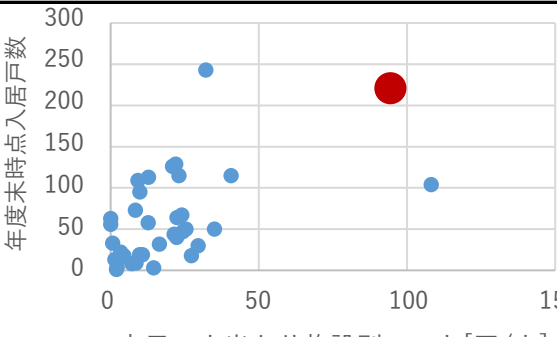
⑥年間利用数	年度末時点入居戸数	217 戸/年
⑦利用数単位当たり施設別コスト	$[④ \div ⑥]$	139,359 円/戸

総合評価(2022年度)

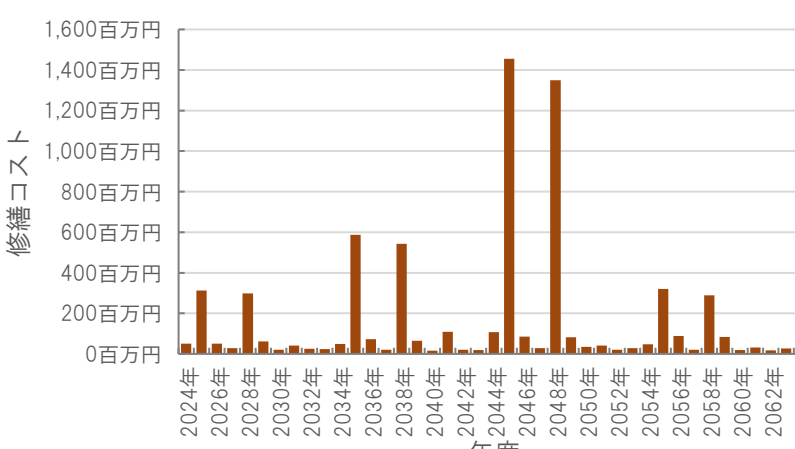
レーダーチャート(同分類施設との偏差値を掲載)



二軸グラフ(同分類施設との比較)



維持管理費等試算額



[今後40年間の試算額合計]

運用コスト計	6,941,017 千円
修繕コスト計	6,592,552 千円
合計	13,533,569 千円

運用コスト: 法令点検, 定期点検, 日常点検, 清掃, 光熱費, 消耗品費等


修繕コスト: 建築, 電気設備, 機械設備の修繕更新, 長寿命化改修費用

※建物を目標耐用年数(RC80年目, その他は60年)まで維持管理した場合の試算額です。

※建て替え及び解体費用は試算額へは含みません。

公共施設カルテ 施設別データ

施設基本情報 市営住宅-30

施設名称	通しNo. 400			百石町市営住宅	
所在地	百石町三丁目1番33号			担当部署	住宅政策課
開設時期	2000年	利用面積	8,565㎡	施設分類	市営住宅
目的機能	市営住宅				
避難時指定					
津波浸水深	3.0m～				

施設収支情報(2022年度)

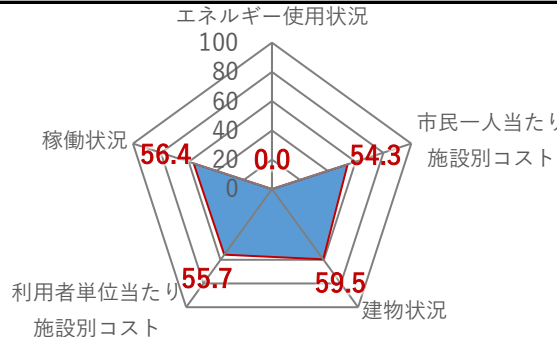
①収入	33,751 千円	
②支出	7,163 千円	
③減価償却費	29,530 千円/年	
④施設別コスト	[(②+③)-①] 2,942 千円	
⑤市民1人当たり施設別コスト	[④÷高知市人口] 9 円/人	

利用状況(2022年度)

⑥年間利用数	年度末時点入居戸数	109 戸/年
⑦利用数単位当たり施設別コスト	[④÷⑥] 26,991 円/戸	

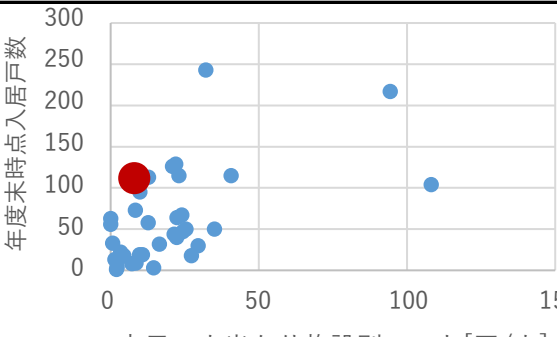
総合評価(2022年度)

レーダーチャート(同分類施設との偏差値を掲載)



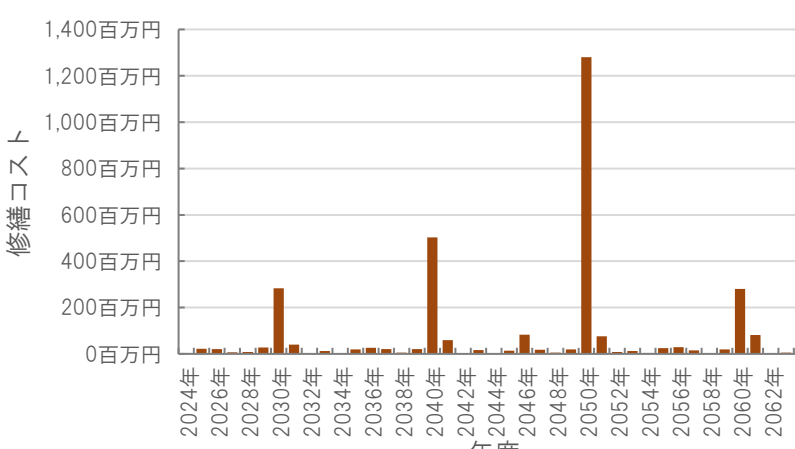
エネルギー使用状況: 0.0
市民一人当たり施設別コスト: 54.3
建物状況: 59.5
利用者単位当たり施設別コスト: 55.7
稼働状況: 56.4

二軸グラフ(同分類施設との比較)



Y軸: 年度末時点入居戸数 (0-300)
X軸: 市民一人当たり施設別コスト [円/人] (0-150)

維持管理費等試算額



Y軸: 修繕コスト (0-1,400百万円)
X軸: 年度 (2024年-2062年)

【今後40年間の試算額合計】


運用コスト計	3,293,011 千円
修繕コスト計	3,078,486 千円
合計	6,371,497 千円

運用コスト: 法令点検, 定期点検, 日常点検, 清掃, 光熱費, 消耗品費等
修繕コスト: 建築, 電気設備, 機械設備の修繕更新, 長寿命化改修費用

※建物を目標耐用年数(RC80年目, その他は60年)まで維持管理した場合の試算額です。
※建て替え及び解体費用は試算額へは含みません。

公共施設カルテ 施設別データ

施設基本情報 市営住宅-31

施設名称	通しNo. 413 土佐山桑尾特定公共賃貸住宅		
所在地	土佐山桑尾42番1号	担当部署	住宅政策課
開設時期	1994年	利用面積	634㎡
目的機能	市営住宅		
	避難時指定		
津波浸水深	0m		

施設収支情報(2022年度)

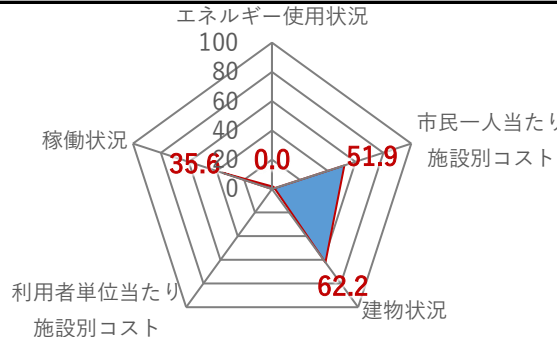
①収入	0 千円		
②支出	530 千円		
③減価償却費	4,118 千円/年		
④施設別コスト	[(②+③)-①]		4,648 千円
⑤市民1人当たり施設別コスト	[④÷高知市人口]		14 円/人

利用状況(2022年度)

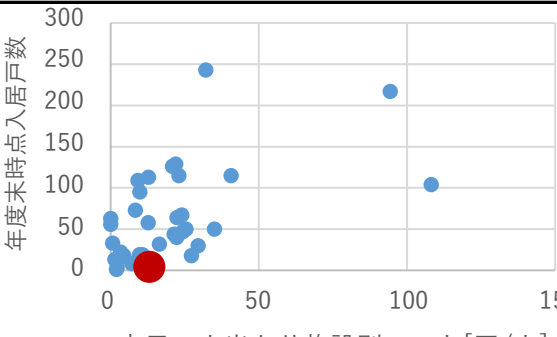
⑥年間利用数	年度末時点入居戸数	3 戸/年
⑦利用数単位当たり施設別コスト	[④÷⑥]	
		1,549,333 円/戸

総合評価(2022年度)

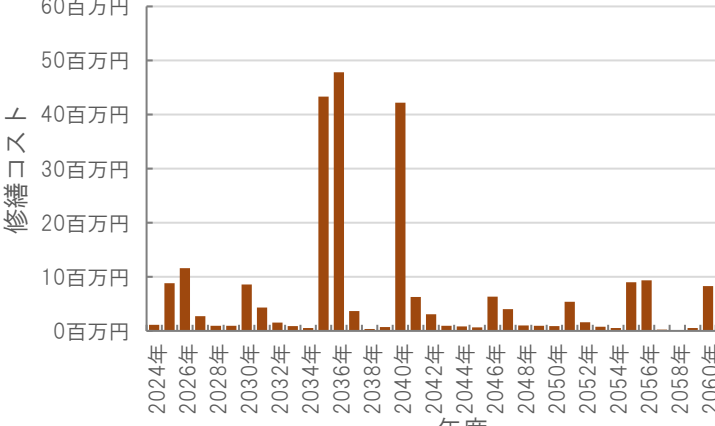
レーダーチャート(同分類施設との偏差値を掲載)



二軸グラフ(同分類施設との比較)



維持管理費等試算額



[今後40年間の試算額合計]

運用コスト計	237,681 千円
修繕コスト計	244,502 千円
合計	482,183 千円

運用コスト: 法令点検, 定期点検, 日常点検, 清掃, 光熱費, 消耗品費等


修繕コスト: 建築, 電気設備, 機械設備の修繕更新, 長寿命化改修費用

※建物を目標耐用年数(RC80年目, その他は60年)まで維持管理した場合の試算額です。

※建て替え及び解体費用は試算額へは含みません。

公共施設カルテ 施設別データ

施設基本情報 市営住宅-32

施設名称	通しNo. 414			春野関脇市営住宅	
所在地	春野町弘岡下89番地, 163番1号			担当部署	住宅政策課
開設時期	1979年	利用面積	2,179㎡	施設分類	市営住宅
目的機能	市営住宅				
避難時指定					
津波浸水深	0m				

施設収支情報(2022年度)


①収入	2,850 千円	
②支出	1,823 千円	
③減価償却費	9,736 千円/年	
④施設別コスト	[(②+③)-①] 8,709 千円	
⑤市民1人当たり施設別コスト	[④÷高知市人口] 27 円/人	

利用状況(2022年度)

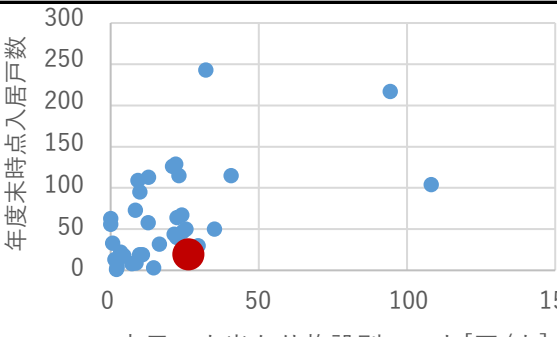
⑥年間利用数	年度末時点入居戸数	18 戸/年
⑦利用数単位当たり施設別コスト	[④÷⑥] 483,833 円/戸	

総合評価(2022年度)

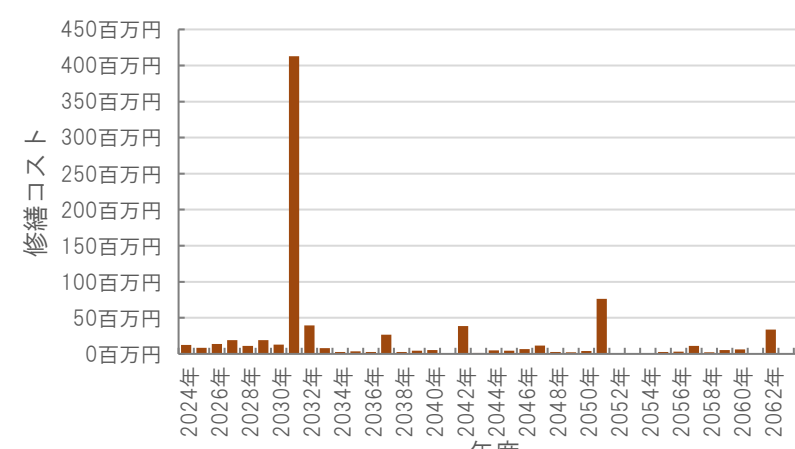
レーダーチャート(同分類施設との偏差値を掲載)



二軸グラフ(同分類施設との比較)



維持管理費等試算額



[今後40年間の試算額合計]

運用コスト計	818,670 千円
修繕コスト計	824,710 千円
合計	1,643,381 千円

運用コスト: 法令点検, 定期点検, 日常点検, 清掃, 光熱費, 消耗品費等


修繕コスト: 建築, 電気設備, 機械設備の修繕更新, 長寿命化改修費用

※建物を目標耐用年数(RC80年目, その他は60年)まで維持管理した場合の試算額です。

※建て替え及び解体費用は試算額へは含みません。

公共施設カルテ 施設別データ

施設基本情報 市営住宅-33

施設名称	通しNo. 416			春野古川第二市営住宅	
所在地	春野町弘岡中300番9号, 300番14号, 300番16号			担当部署	住宅政策課
開設時期	1987年	利用面積	710㎡	施設分類	市営住宅
目的機能	市営住宅				
避難時指定					
津波浸水深	0m				

施設収支情報(2022年度)


①収入		1,144 千円
②支出		593 千円
③減価償却費		3,264 千円/年
④施設別コスト	$[(②+③)-①]$	2,713 千円
⑤市民1人当たり施設別コスト	$[④ \div \text{高知市人口}]$	8 円/人

利用状況(2022年度)

⑥年間利用数	年度末時点入居戸数	9 戸/年
⑦利用数単位当たり施設別コスト	$[④ \div ⑥]$	301,444 円/戸

総合評価(2022年度)

レーダーチャート(同分類施設との偏差値を掲載)



エネルギー使用状況: 100, 80, 60, 40, 20, 0

稼働状況: 56.2

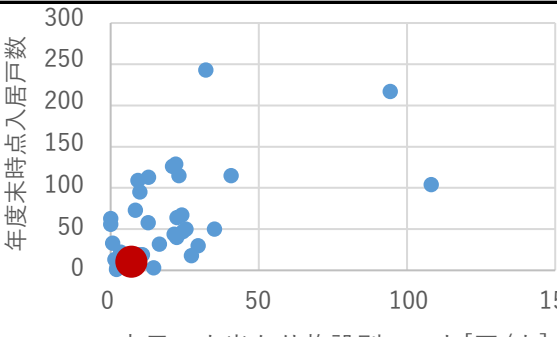
市民一人当たり施設別コスト: 0.0

利用者単位当たり施設別コスト: 45.3

建物状況: 59.4

54.6

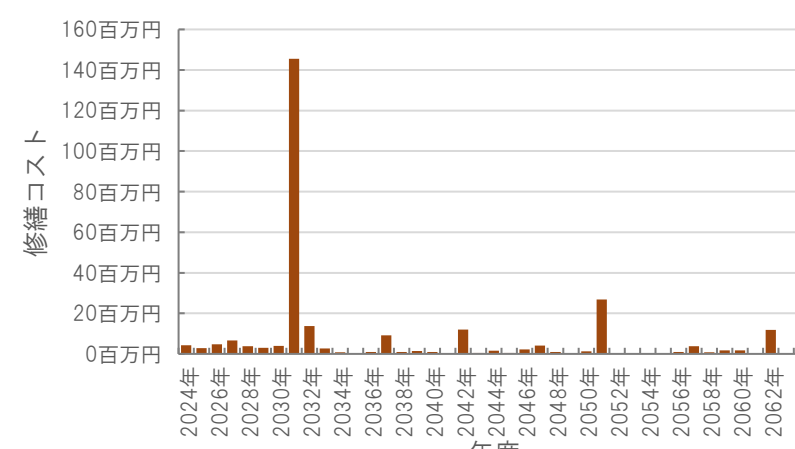
二軸グラフ(同分類施設との比較)



Y軸: 年度末時点入居戸数 (0-300)

X軸: 市民一人当たり施設別コスト [円/人] (0-150)

維持管理費等試算額



Y軸: 修繕コスト (0-160百万円)

X軸: 年度 (2024年-2062年)

【今後40年間の試算額合計】

運用コスト計	266,153 千円
修繕コスト計	277,679 千円
合計	543,832 千円

運用コスト: 法令点検, 定期点検, 日常点検, 清掃, 光熱費, 消耗品費等


修繕コスト: 建築, 電気設備, 機械設備の修繕更新, 長寿命化改修費用

※建物を目標耐用年数(RC80年目, その他は60年)まで維持管理した場合の試算額です。

※建て替え及び解体費用は試算額へは含みません。

公共施設カルテ 施設別データ

施設基本情報 市営住宅-34

施設名称	通しNo. 420			春野内新改市営住宅	
所在地	春野町秋山174番1号, 174番5号, 174番9号,17			担当部署	住宅政策課
開設時期	1986年	利用面積	693㎡	施設分類	市営住宅
目的機能	市営住宅				
避難時指定					
津波浸水深	0~1.0m				

施設収支情報(2022年度)


①収入		1,491 千円
②支出		579 千円
③減価償却費		3,187 千円/年
④施設別コスト	$[(②+③)-①]$	2,275 千円
⑤市民1人当たり施設別コスト	$[④ \div \text{高知市人口}]$	7 円/人

利用状況(2022年度)

⑥年間利用数	年度末時点入居戸数	8 戸/年
⑦利用数単位当たり施設別コスト	$[④ \div ⑥]$	284,375 円/戸

総合評価(2022年度)

レーダーチャート(同分類施設との偏差値を掲載)



エネルギー使用状況: 100 (Scale)

稼働状況: 51.9

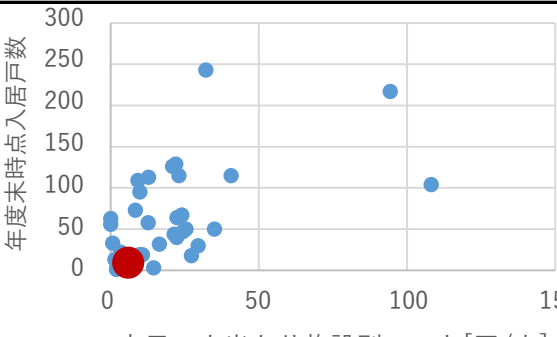
市民一人当たり施設別コスト: 0.0

利用者単位当たり施設別コスト: 46.0

建物状況: 59.4

55.2 (Scale)

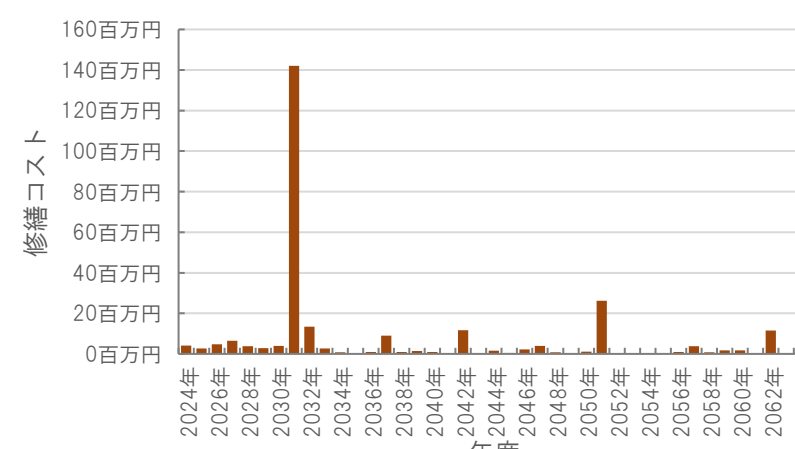
二軸グラフ(同分類施設との比較)



Y軸: 年度末時点入居戸数 (0-300)

X軸: 市民一人当たり施設別コスト[円/人] (0-150)

維持管理費等試算額



Y軸: 修繕コスト (0-160百万円)

X軸: 年度 (2024年-2062年)

[今後40年間の試算額合計]

運用コスト計	259,889 千円
修繕コスト計	271,143 千円
合計	531,032 千円

運用コスト: 法令点検, 定期点検, 日常点検, 清掃, 光熱費, 消耗品費等


修繕コスト: 建築, 電気設備, 機械設備の修繕更新, 長寿命化改修費用

※建物を目標耐用年数(RC80年目, その他は60年)まで維持管理した場合の試算額です。

※建て替え及び解体費用は試算額へは含みません。

公共施設カルテ 施設別データ

施設基本情報 市営住宅-35

施設名称	通しNo. 422			北百石町市営住宅	
所在地	百石町二丁目18番地			担当部署	住宅政策課
開設時期	1958年	利用面積	747㎡	施設分類	市営住宅
目的機能	市営住宅				
避難時指定					
津波浸水深	3.0m～				

施設収支情報(2022年度)

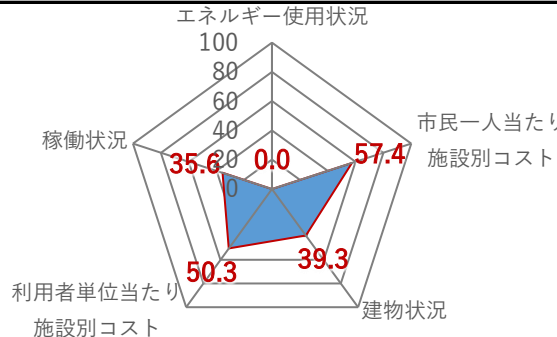
①収入		272 千円
②支出		625 千円
③減価償却費		324 千円/年
④施設別コスト	$[(②+③)-①]$	677 千円
⑤市民1人当たり施設別コスト	$[④ \div \text{高知市人口}]$	2 円/人

利用状況(2022年度)

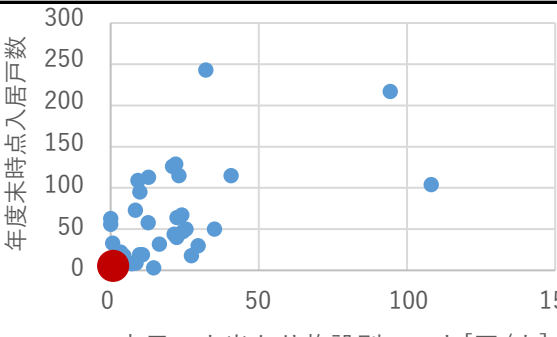
⑥年間利用数	年度末時点入居戸数	4 戸/年
⑦利用数単位当たり施設別コスト	$[④ \div ⑥]$	169,250 円/戸

総合評価(2022年度)

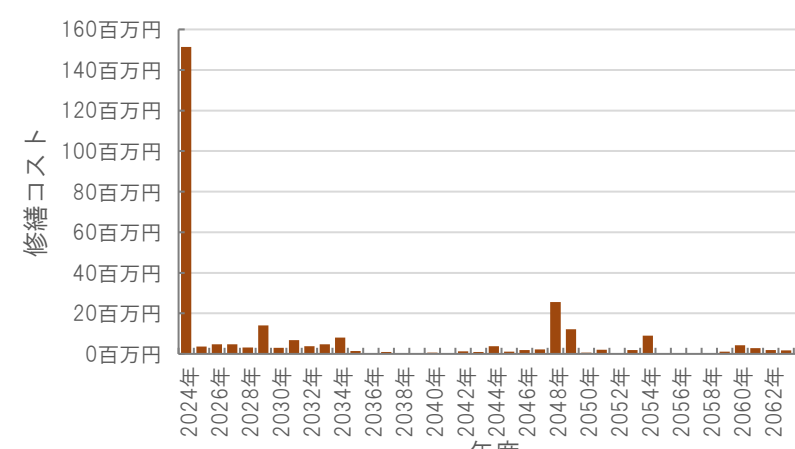
レーダーチャート(同分類施設との偏差値を掲載)



二軸グラフ(同分類施設との比較)



維持管理費等試算額



[今後40年間の試算額合計]

運用コスト計	183,363 千円
修繕コスト計	286,794 千円
合計	470,157 千円

運用コスト: 法令点検, 定期点検, 日常点検, 清掃, 光熱費, 消耗品費等


修繕コスト: 建築, 電気設備, 機械設備の修繕更新, 長寿命化改修費用

※建物を目標耐用年数(RC80年目, その他は60年)まで維持管理した場合の試算額です。

※建て替え及び解体費用は試算額へは含みません。

公共施設カルテ 施設別データ

施設基本情報 市営住宅-36

施設名称	通しNo. 423			若草町市営住宅	
所在地	若草町3番1号, 2号			担当部署	住宅政策課
開設時期	2001年	利用面積	6,186㎡	施設分類	市営住宅
目的機能	市営住宅				
避難時指定					
津波浸水深	0m				

施設収支情報(2022年度)

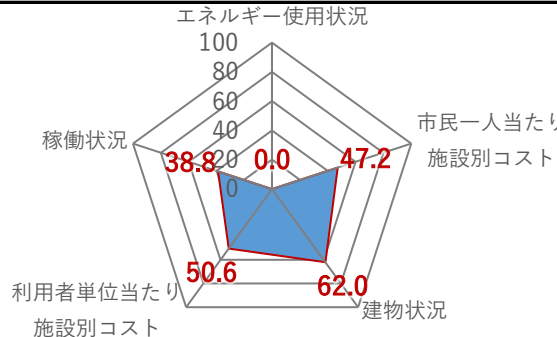
①収入	13,937 千円	
②支出	5,173 千円	
③減価償却費	16,907 千円/年	
④施設別コスト	$[(②+③)-①]$	8,143 千円
⑤市民1人当たり施設別コスト	$[④ \div \text{高知市人口}]$	25 円/人

利用状況(2022年度)

⑥年間利用数	年度末時点入居戸数	50 戸/年
⑦利用数単位当たり施設別コスト	$[④ \div ⑥]$	162,860 円/戸

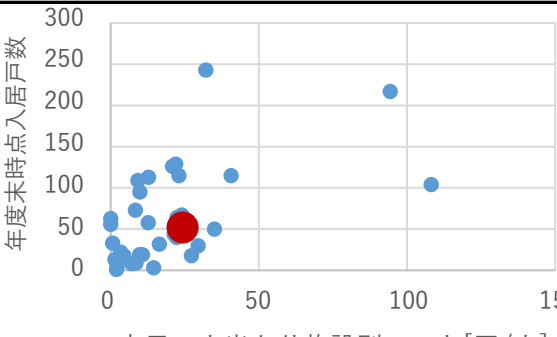
総合評価(2022年度)

レーダーチャート(同分類施設との偏差値を掲載)



エネルギー使用状況: 0.0
 市民一人当たり施設別コスト: 47.2
 建物状況: 62.0
 利用者単位当たり施設別コスト: 50.6
 稼働状況: 38.8

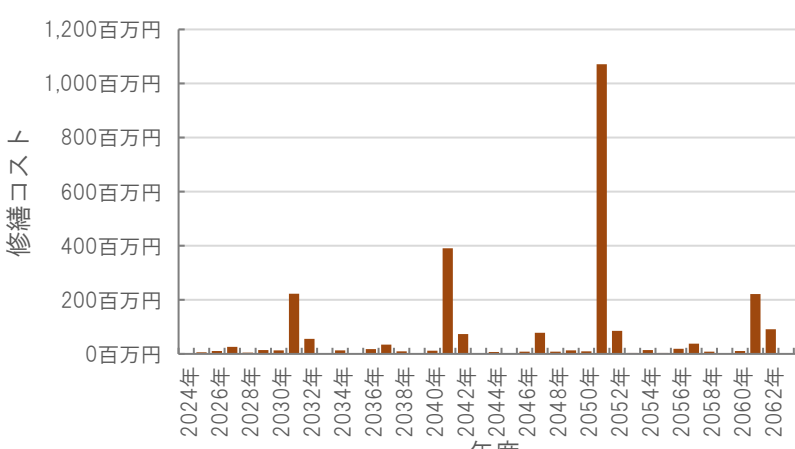
二軸グラフ(同分類施設との比較)



年度末時点入居戸数 (Y軸)

市民一人当たり施設別コスト [円/人] (X軸)

維持管理費等試算額



修復コスト (Y軸)

年度 (X軸)

[今後40年間の試算額合計]

運用コスト計	2,377,609 千円
修繕コスト計	2,604,870 千円
合計	4,982,478 千円

運用コスト: 法令点検, 定期点検, 日常点検, 清掃, 光熱費, 消耗品費等


修繕コスト: 建築, 電気設備, 機械設備の修繕更新, 長寿命化改修費用

※建物を目標耐用年数(RC80年目, その他は60年)まで維持管理した場合の試算額です。

※建て替え及び解体費用は試算額へは含みません。

公共施設カルテ 施設別データ

施設基本情報 市営住宅-37

施設名称	通しNo. 863			東石立町市営住宅	
所在地	東石立町81番地, 81番2号			担当部署	住宅政策課
開設時期	2018年	利用面積	6,876㎡	施設分類	市営住宅
目的機能	市営住宅				
避難時指定	緊急避難場所 指定緊急避難場所				
津波浸水深	0m				

施設収支情報(2022年度)

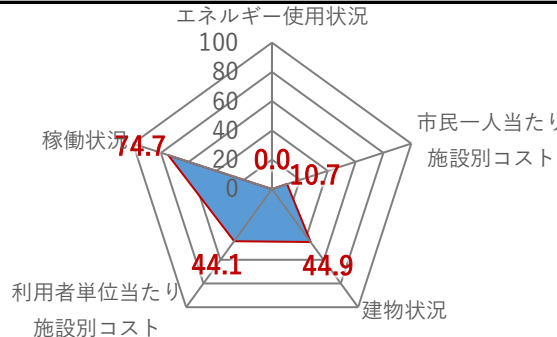
①収入	28,203 千円	
②支出	5,750 千円	
③減価償却費	57,142 千円/年	
④施設別コスト	[(②+③)-①] 34,689 千円	
⑤市民1人当たり施設別コスト	[④÷高知市人口] 108 円/人	

利用状況(2022年度)

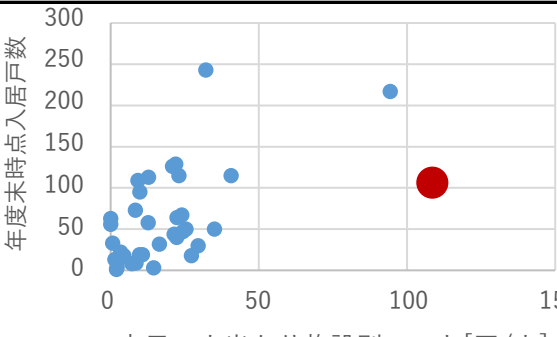
⑥年間利用数	年度末時点入居戸数	104 戸/年
⑦利用数単位当たり施設別コスト	[④÷⑥] 333,548 円/戸	

総合評価(2022年度)

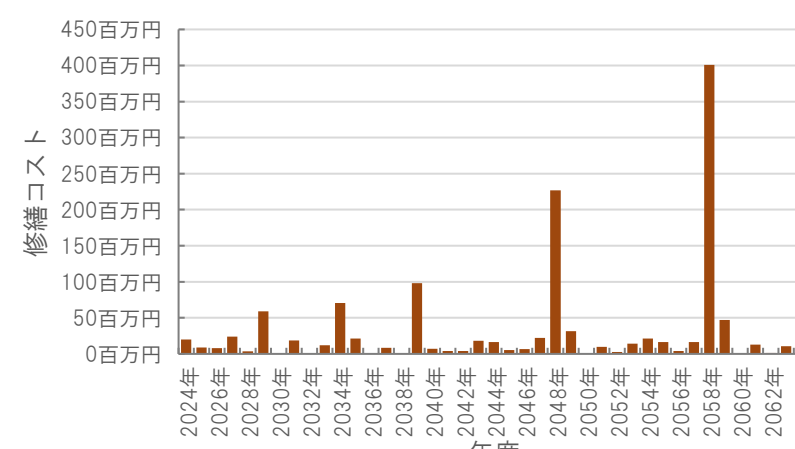
レーダーチャート(同分類施設との偏差値を掲載)



二軸グラフ(同分類施設との比較)



維持管理費等試算額



[今後40年間の試算額合計]

運用コスト計	2,643,254 千円
修繕コスト計	1,251,913 千円
合計	3,895,167 千円

運用コスト: 法令点検, 定期点検, 日常点検, 清掃, 光熱費, 消耗品費等


修繕コスト: 建築, 電気設備, 機械設備の修繕更新, 長寿命化改修費用

※建物を目標耐用年数(RC80年目, その他は60年)まで維持管理した場合の試算額です。

※建て替え及び解体費用は試算額へは含みません。

公共施設カルテ 施設別データ

施設基本情報 改良住宅-1

施設名称	通しNo. 424			介良西部改良住宅	
所在地	介良丙1337番地1, 331番9号, 300番1号, 192番			担当部署	住宅政策課
開設時期	1978年	利用面積	5,246㎡	施設分類	改良住宅
目的機能	市営住宅				
避難時指定					
津波浸水深	2.0~3.0m				

施設収支情報(2022年度)

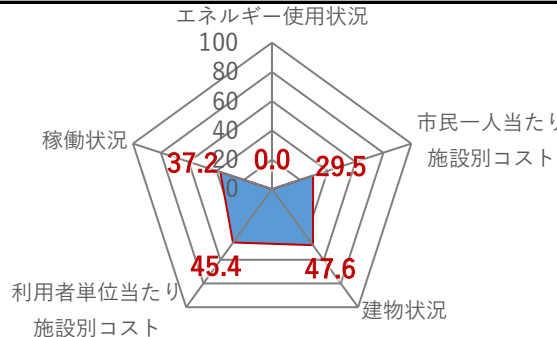
①収入	9,614 千円	
②支出	4,387 千円	
③減価償却費	14,385 千円/年	
④施設別コスト	[(②+③)-①] 9,158 千円	
⑤市民1人当たり施設別コスト	[④÷高知市人口] 29 円/人	

利用状況(2022年度)

⑥年間利用数	年度末時点入居戸数	33 戸/年
⑦利用数単位当たり施設別コスト	[④÷⑥] 277,515 円/戸	

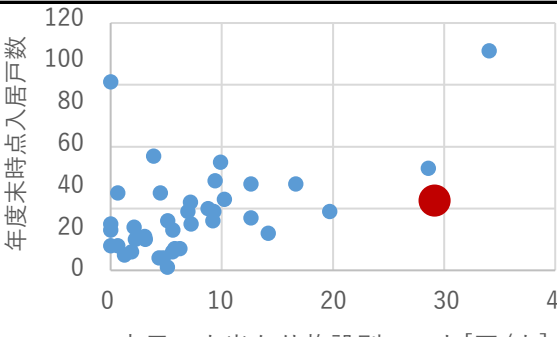
総合評価(2022年度)

レーダーチャート(同分類施設との偏差値を掲載)



エネルギー使用状況: 37.2
稼働状況: 0.0
利用者単位当たり施設別コスト: 45.4
建物状況: 47.6
市民一人当たり施設別コスト: 29.5

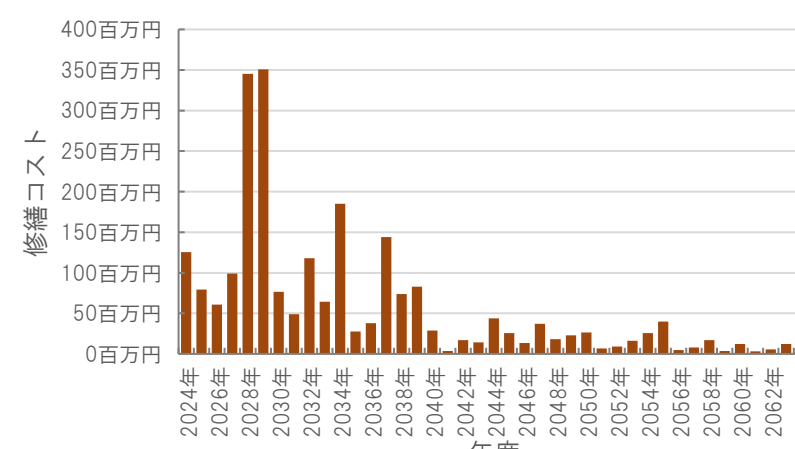
二軸グラフ(同分類施設との比較)



年度末時点入居戸数 (Y軸)

市民一人当たり施設別コスト [円/人] (X軸)

維持管理費等試算額



修繕コスト (百万円)

年度

[今後40年間の試算額合計]

運用コスト計	2,018,611 千円
修繕コスト計	2,333,361 千円
合計	4,351,973 千円

運用コスト: 法令点検, 定期点検, 日常点検, 清掃, 光熱費, 消耗品費等


修繕コスト: 建築, 電気設備, 機械設備の修繕更新, 長寿命化改修費用

※建物を目標耐用年数(RC80年目, その他は60年)まで維持管理した場合の試算額です。

※建て替え及び解体費用は試算額へは含みません。

公共施設カルテ 施設別データ

施設基本情報 改良住宅-2

施設名称	通しNo. 425			海老川改良住宅	
所在地	朝倉己438番1号		担当部署	住宅政策課	
開設時期	1983年	利用面積	671㎡	施設分類	改良住宅
目的機能	市営住宅				
避難時指定					
津波浸水深	0m				

施設収支情報(2022年度)


①収入			1,032 千円
②支出			561 千円
③減価償却費			1,981 千円/年
④施設別コスト	[(②+③)-①]		1,510 千円
⑤市民1人当たり施設別コスト	[④÷高知市人口]		5 円/人

利用状況(2022年度)

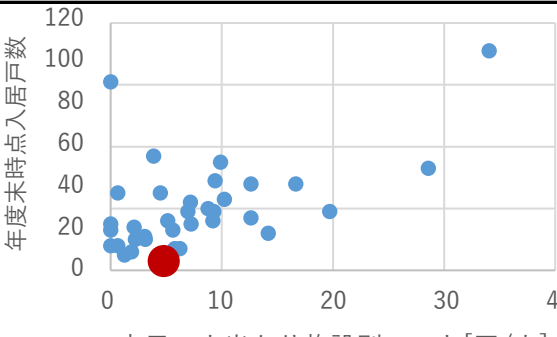
⑥年間利用数	年度末時点入居戸数	4 戸/年
⑦利用数単位当たり施設別コスト	[④÷⑥]	377,500 円/戸

総合評価(2022年度)

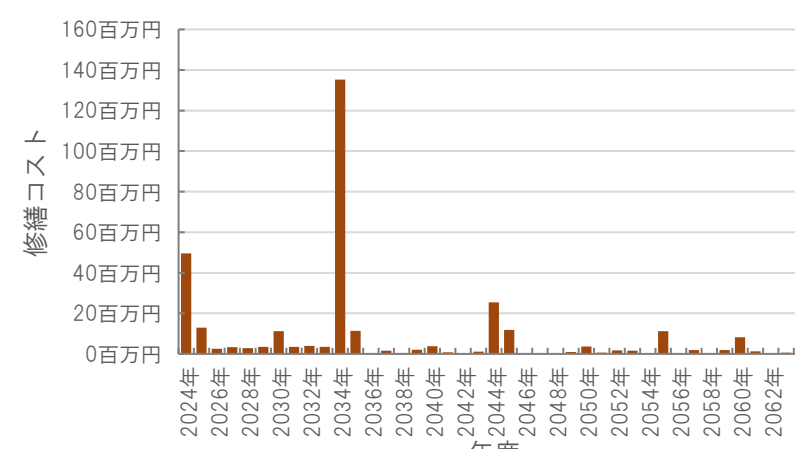
レーダーチャート(同分類施設との偏差値を掲載)



二軸グラフ(同分類施設との比較)



維持管理費等試算額



[今後40年間の試算額合計]

運用コスト計	258,304 千円
修繕コスト計	325,485 千円
合計	583,789 千円

運用コスト: 法令点検, 定期点検, 日常点検, 清掃, 光熱費, 消耗品費等


修繕コスト: 建築, 電気設備, 機械設備の修繕更新, 長寿命化改修費用

※建物を目標耐用年数(RC80年目, その他は60年)まで維持管理した場合の試算額です。

※建て替え及び解体費用は試算額へは含みません。

公共施設カルテ 施設別データ

施設基本情報 改良住宅-3

施設名称	通しNo. 426			海老槇改良住宅	
所在地	若草南町24番地 朝倉西町2丁目4番			担当部署	住宅政策課
開設時期	1984年	利用面積	672㎡	施設分類	改良住宅
目的機能	市営住宅				
避難時指定					
津波浸水深	0m				

施設収支情報(2022年度)

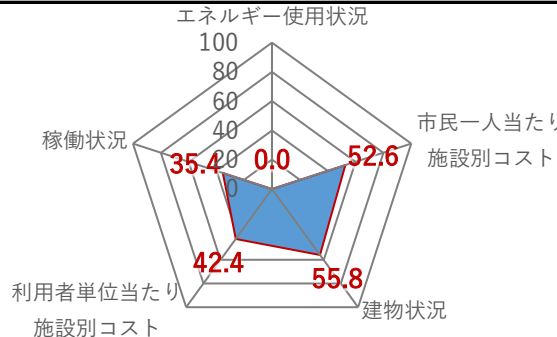
①収入			1,075 千円
②支出			562 千円
③減価償却費			1,905 千円/年
④施設別コスト	[(②+③)-①]		1,392 千円
⑤市民1人当たり施設別コスト	[④÷高知市人口]		4 円/人

利用状況(2022年度)

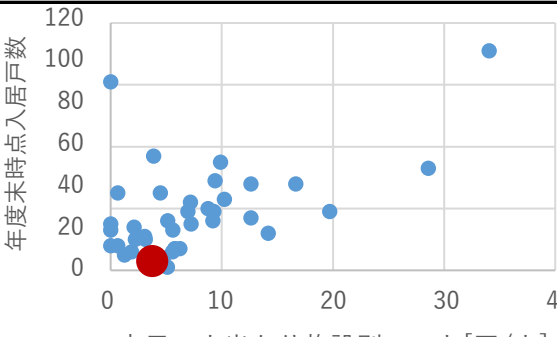
⑥年間利用数	年度末時点入居戸数	4 戸/年
⑦利用数単位当たり施設別コスト	[④÷⑥]	348,000 円/戸

総合評価(2022年度)

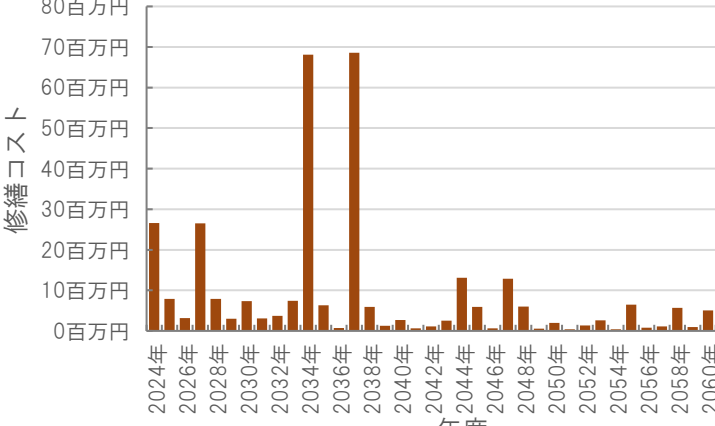
レーダーチャート(同分類施設との偏差値を掲載)



二軸グラフ(同分類施設との比較)



維持管理費等試算額



[今後40年間の試算額合計]

運用コスト計	258,650 千円
修繕コスト計	326,313 千円
合計	584,963 千円

運用コスト: 法令点検, 定期点検, 日常点検, 清掃, 光熱費, 消耗品費等


修繕コスト: 建築, 電気設備, 機械設備の修繕更新, 長寿命化改修費用

※建物を目標耐用年数(RC80年目, その他は60年)まで維持管理した場合の試算額です。

※建て替え及び解体費用は試算額へは含みません。

公共施設カルテ 施設別データ

施設基本情報 改良住宅-4

施設名称	通しNo. 427			長浜原沖改良住宅	
所在地	長浜4456番7～9号, 14号, 4258番4号			担当部署	住宅政策課
開設時期	1981年	利用面積	2,421㎡	施設分類	改良住宅
目的機能	市営住宅				
避難時指定					
津波浸水深	2.0～3.0m				

施設収支情報(2022年度)

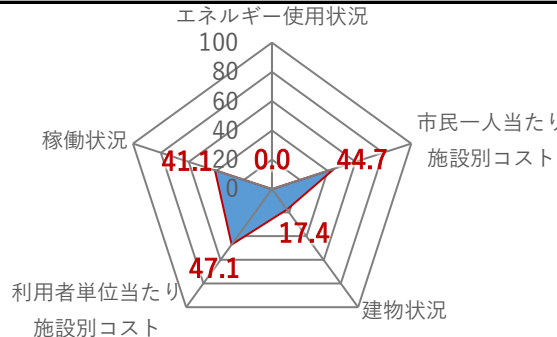
①収入		4,988 千円
②支出		2,025 千円
③減価償却費		7,011 千円/年
④施設別コスト	$[(②+③)-①]$	4,048 千円
⑤市民1人当たり施設別コスト	$[④ \div \text{高知市人口}]$	13 円/人

利用状況(2022年度)

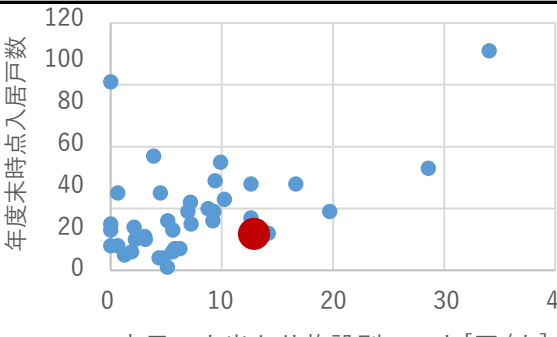
⑥年間利用数	年度末時点入居戸数	17 戸/年
⑦利用数単位当たり施設別コスト	$[④ \div ⑥]$	238,118 円/戸

総合評価(2022年度)

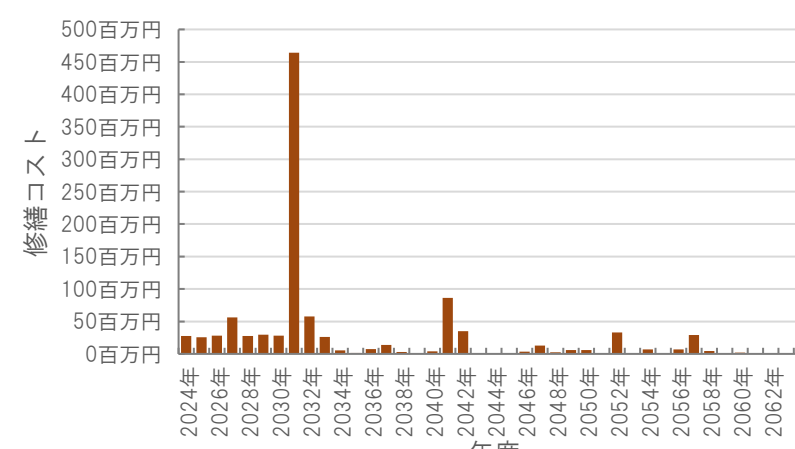
レーダーチャート(同分類施設との偏差値を掲載)



二軸グラフ(同分類施設との比較)



維持管理費等試算額



[今後40年間の試算額合計]

運用コスト計	931,728 千円
修繕コスト計	1,044,452 千円
合計	1,976,180 千円

運用コスト: 法令点検, 定期点検, 日常点検, 清掃, 光熱費, 消耗品費等


修繕コスト: 建築, 電気設備, 機械設備の修繕更新, 長寿命化改修費用

※建物を目標耐用年数(RC80年目, その他は60年)まで維持管理した場合の試算額です。

※建て替え及び解体費用は試算額へは含みません。

公共施設カルテ 施設別データ

施設基本情報 改良住宅-5

施設名称	通しNo. 428			一宮土東改良住宅	
所在地	一宮西町二丁目18番地, 20番地, 21番地		担当部署	住宅政策課	
開設時期	1981年	利用面積	1,638㎡	施設分類	改良住宅
目的機能	市営住宅				
避難時指定					
津波浸水深	0m				

施設収支情報(2022年度)

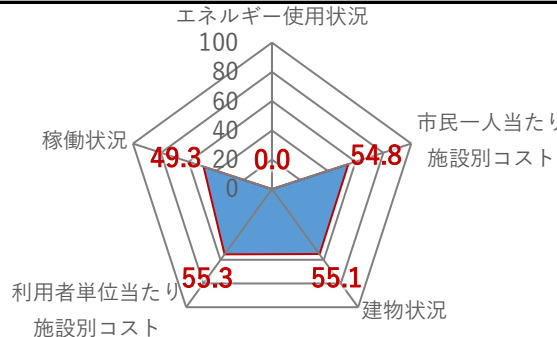
①収入			5,174 千円
②支出			1,370 千円
③減価償却費			4,477 千円/年
④施設別コスト	[(②+③)-①]		673 千円
⑤市民1人当たり施設別コスト	[④÷高知市人口]		2 円/人

利用状況(2022年度)

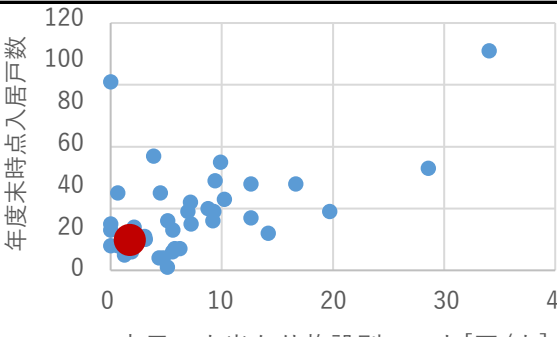
⑥年間利用数	年度末時点入居戸数	14 戸/年
⑦利用数単位当たり施設別コスト	[④÷⑥]	48,071 円/戸

総合評価(2022年度)

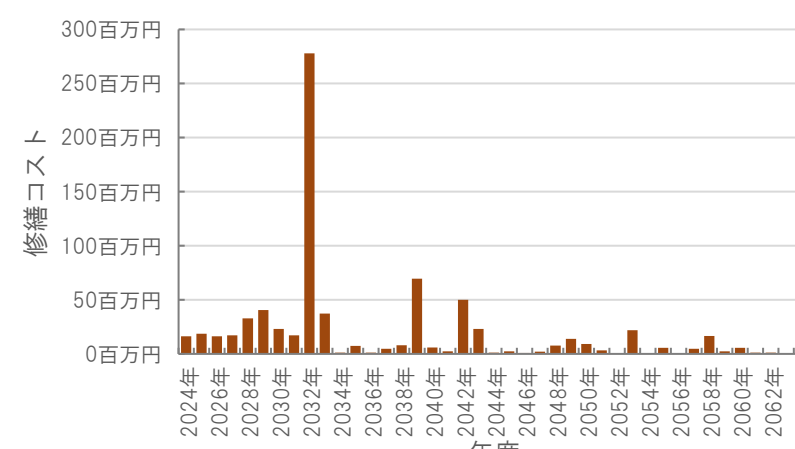
レーダーチャート(同分類施設との偏差値を掲載)



二軸グラフ(同分類施設との比較)



維持管理費等試算額



[今後40年間の試算額合計]

運用コスト計	630,261 千円
修繕コスト計	772,074 千円
合計	1,402,335 千円

運用コスト: 法令点検, 定期点検, 日常点検, 清掃, 光熱費, 消耗品費等


修繕コスト: 建築, 電気設備, 機械設備の修繕更新, 長寿命化改修費用

※建物を目標耐用年数(RC80年目, その他は60年)まで維持管理した場合の試算額です。

※建て替え及び解体費用は試算額へは含みません。

公共施設カルテ 施設別データ

施設基本情報 改良住宅-6

施設名称	通しNo. 429			一宮サルマル改良住宅	
所在地	一宮西町2丁目22番地			担当部署	住宅政策課
開設時期	1982年	利用面積	1,426㎡	施設分類	改良住宅
目的機能	市営住宅				
避難時指定					
津波浸水深	0m				

施設収支情報(2022年度)


①収入			4,745 千円
②支出			1,192 千円
③減価償却費			3,157 千円/年
④施設別コスト	[(②+③)-①]		0 千円
⑤市民1人当たり施設別コスト	[④÷高知市人口]		0 円/人

利用状況(2022年度)

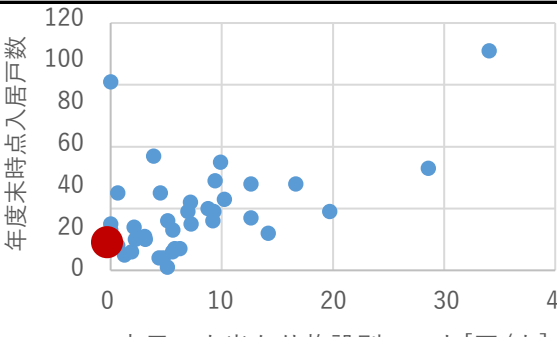
⑥年間利用数	年度末時点入居戸数	13 戸/年
⑦利用数単位当たり施設別コスト	[④÷⑥]	0 円/戸

総合評価(2022年度)

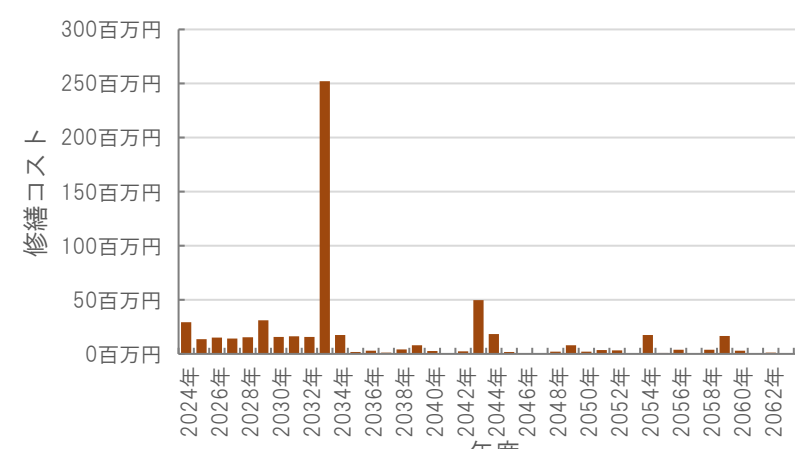
レーダーチャート(同分類施設との偏差値を掲載)



二軸グラフ(同分類施設との比較)



維持管理費等試算額



[今後40年間の試算額合計]

運用コスト計	548,391 千円
修繕コスト計	597,955 千円
合計	1,146,346 千円

運用コスト: 法令点検, 定期点検, 日常点検, 清掃, 光熱費, 消耗品費等


修繕コスト: 建築, 電気設備, 機械設備の修繕更新, 長寿命化改修費用

※建物を目標耐用年数(RC80年目, その他は60年)まで維持管理した場合の試算額です。

※建て替え及び解体費用は試算額へは含みません。

公共施設カルテ 施設別データ

施設基本情報 改良住宅-7

施設名称	通しNo. 430			長浜北大ト子改良住宅	
所在地	長浜3721番5号, 3776番1号			担当部署	住宅政策課
開設時期	1982年	利用面積	2,181㎡	施設分類	改良住宅
目的機能	市営住宅				
避難時指定					
津波浸水深	2.0~3.0m				

施設収支情報(2022年度)

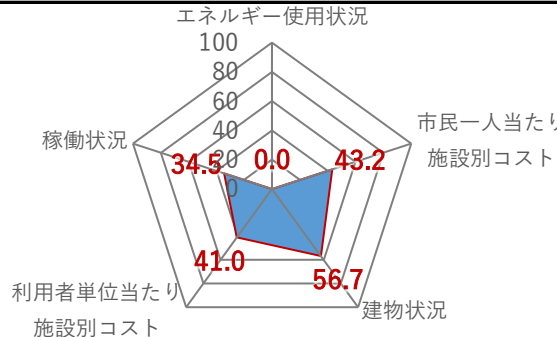
①収入		4,038 千円
②支出		1,824 千円
③減価償却費		6,757 千円/年
④施設別コスト	$[(②+③)-①]$	4,543 千円
⑤市民1人当たり施設別コスト	$[④ \div \text{高知市人口}]$	14 円/人

利用状況(2022年度)

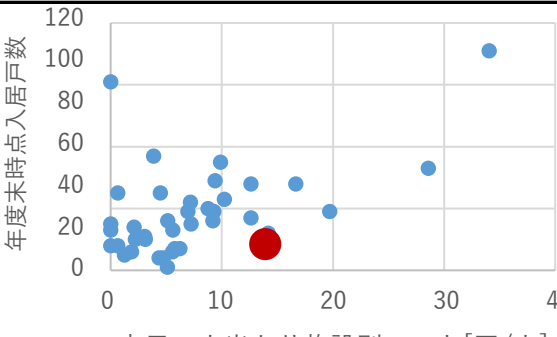
⑥年間利用数	年度末時点入居戸数	12 戸/年
⑦利用数単位当たり施設別コスト	$[④ \div ⑥]$	378,583 円/戸

総合評価(2022年度)

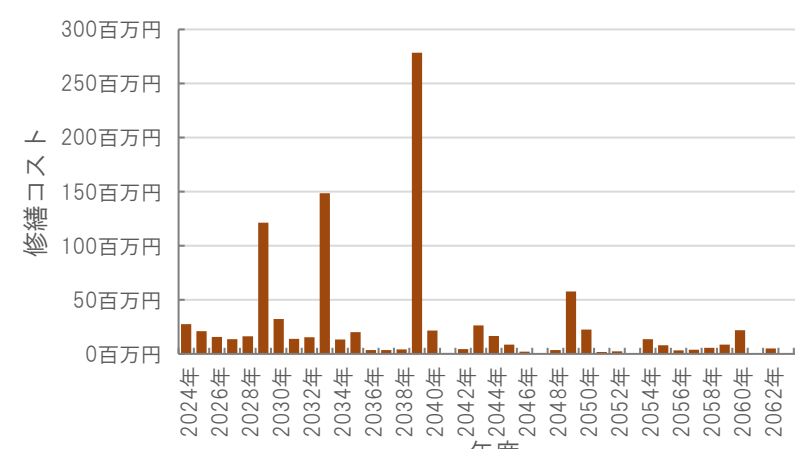
レーダーチャート(同分類施設との偏差値を掲載)



二軸グラフ(同分類施設との比較)



維持管理費等試算額



[今後40年間の試算額合計]

運用コスト計	839,047 千円
修繕コスト計	989,018 千円
合計	1,828,066 千円

運用コスト: 法令点検, 定期点検, 日常点検, 清掃, 光熱費, 消耗品費等

修繕コスト: 建築, 電気設備, 機械設備の修繕更新, 長寿命化改修費用

※建物を目標耐用年数(RC80年目, その他は60年)まで維持管理した場合の試算額です。

※建て替え及び解体費用は試算額へは含みません。

公共施設カルテ 施設別データ

施設基本情報 改良住宅-8

施設名称	通しNo. 432 長浜戸の本改良住宅				
所在地	長浜2984番3号	担当部署	住宅政策課		
開設時期	1983年	利用面積	8,460㎡	施設分類	改良住宅
目的機能	市営住宅				
避難時指定					
津波浸水深	1.0~2.0m				

施設収支情報(2022年度)

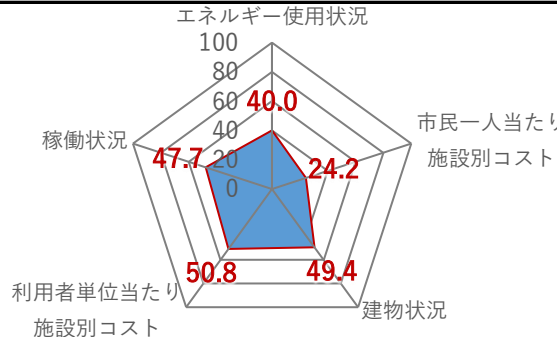
①収入	22,316 千円			
②支出	7,075 千円			
③減価償却費	26,159 千円/年			
④施設別コスト	[(②+③)-①]			10,918 千円
⑤市民1人当たり施設別コスト	[④÷高知市人口]			34 円/人

利用状況(2022年度)

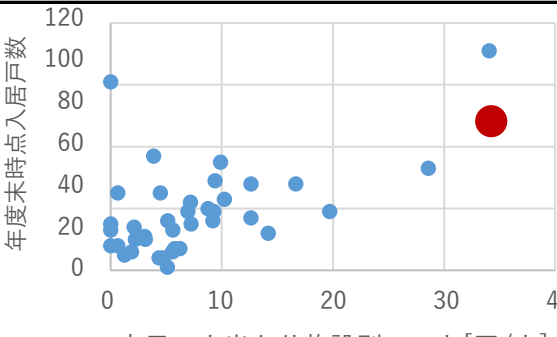
⑥年間利用数	年度末時点入居戸数	71 戸/年
⑦利用数単位当たり施設別コスト	[④÷⑥]	153,775 円/戸

総合評価(2022年度)

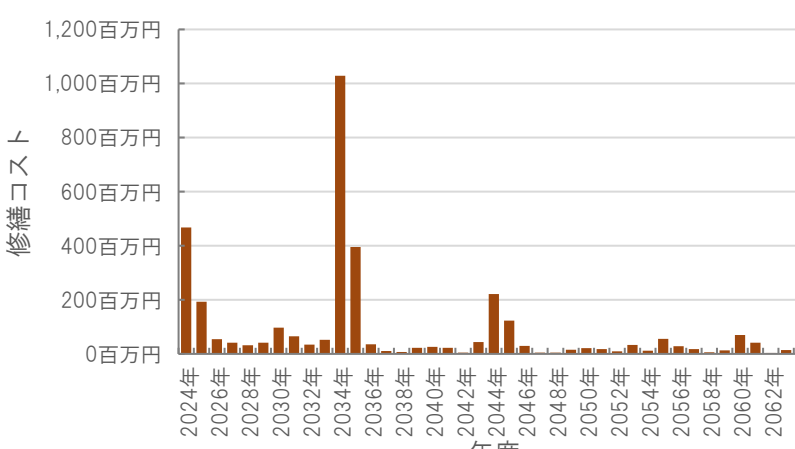
レーダーチャート(同分類施設との偏差値を掲載)



二軸グラフ(同分類施設との比較)



維持管理費等試算額



[今後40年間の試算額合計]

運用コスト計	3,292,971 千円
修繕コスト計	3,419,002 千円
合計	6,711,973 千円

運用コスト: 法令点検, 定期点検, 日常点検, 清掃, 光熱費, 消耗品費等

修繕コスト: 建築, 電気設備, 機械設備の修繕更新, 長寿命化改修費用

※建物を目標耐用年数(RC80年目, その他は60年)まで維持管理した場合の試算額です。

※建て替え及び解体費用は試算額へは含みません。

公共施設カルテ 施設別データ

施設基本情報 改良住宅-9

施設名称	通しNo. 433			小石木改良住宅 1号棟	
所在地	小石木町201番1号			担当部署	住宅政策課
開設時期	1983年	利用面積	1,701㎡	施設分類	改良住宅
目的機能	市営住宅				
避難時指定					
津波浸水深	0~1.0m				

施設収支情報(2022年度)

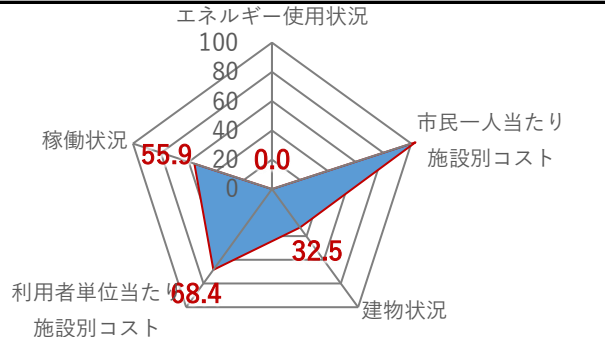
①収入			21,824 千円
②支出			1,423 千円
③減価償却費			4,880 千円/年
④施設別コスト	[(②+③)-①]		0 千円
⑤市民1人当たり施設別コスト	[④÷高知市人口]		0 円/人

利用状況(2022年度)

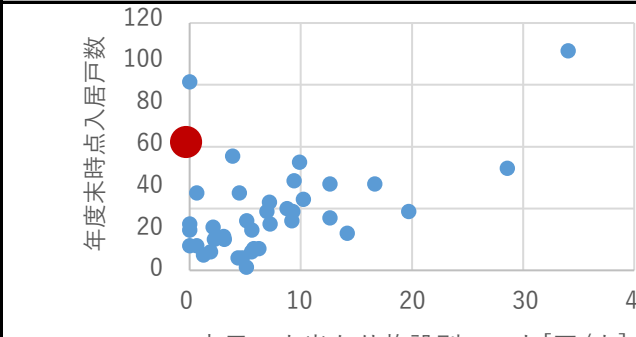
⑥年間利用数	年度末時点入居戸数	61 戸/年
⑦利用数単位当たり施設別コスト	[④÷⑥]	0 円/戸

総合評価(2022年度)

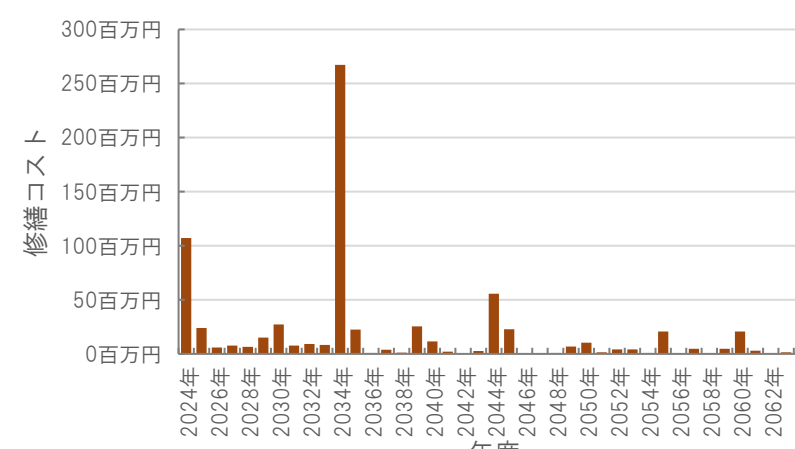
レーダーチャート(同分類施設との偏差値を掲載)



二軸グラフ(同分類施設との比較)



維持管理費等試算額



【今後40年間の試算額合計】


運用コスト計	652,701 千円
修繕コスト計	720,557 千円
合計	1,373,258 千円

運用コスト: 法令点検, 定期点検, 日常点検, 清掃, 光熱費, 消耗品費等
修繕コスト: 建築, 電気設備, 機械設備の修繕更新, 長寿命化改修費用

※建物を目標耐用年数(RC80年目, その他は60年)まで維持管理した場合の試算額です。
※建て替え及び解体費用は試算額へは含みません。

公共施設カルテ 施設別データ

施設基本情報 改良住宅-10

施設名称	通しNo. 435			小高坂三の丸改良住宅	
所在地	平和町28番12号		担当部署	住宅政策課	
開設時期	1980年	利用面積	2,393㎡	施設分類	改良住宅
目的機能	市営住宅				
避難時指定					
津波浸水深	0m				

施設収支情報(2022年度)


①収入			6,261 千円
②支出			2,001 千円
③減価償却費			7,067 千円/年
④施設別コスト	[(②+③)-①]		2,807 千円
⑤市民1人当たり施設別コスト	[④÷高知市人口]		9 円/人

利用状況(2022年度)

⑥年間利用数	年度末時点入居戸数	20 戸/年
⑦利用数単位当たり施設別コスト	[④÷⑥]	140,350 円/戸

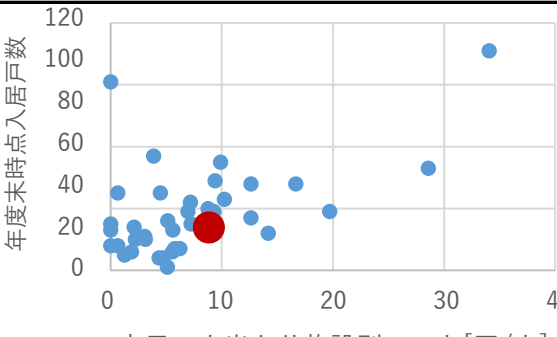
総合評価(2022年度)

レーダーチャート(同分類施設との偏差値を掲載)



エネルギー使用状況: 0.0
稼働状況: 47.9
利用者単位当たり施設別コスト: 51.3
建物状況: 41.6
市民一人当たり施設別コスト: 48.4

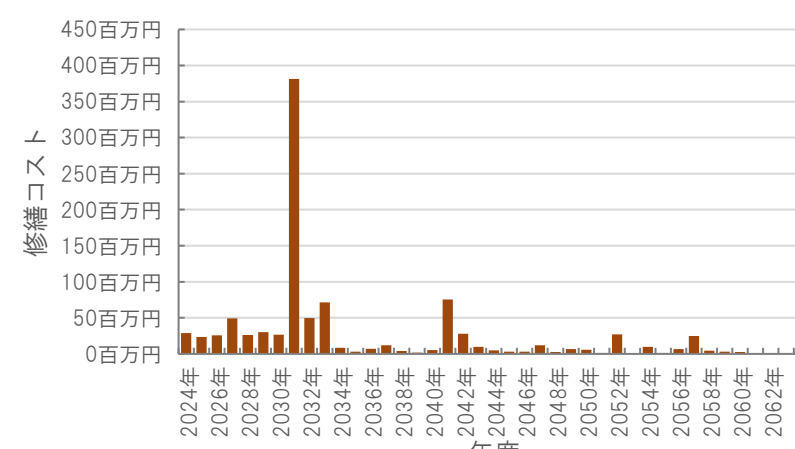
二軸グラフ(同分類施設との比較)



年度末時点入居戸数 (Y軸)

市民一人当たり施設別コスト [円/人] (X軸)

維持管理費等試算額



コスト (Y軸)

年度 (X軸)

【今後40年間の試算額合計】

運用コスト計	920,652 千円
修繕コスト計	989,293 千円
合計	1,909,945 千円

運用コスト: 法令点検, 定期点検, 日常点検, 清掃, 光熱費, 消耗品費等


修繕コスト: 建築, 電気設備, 機械設備の修繕更新, 長寿命化改修費用

※建物を目標耐用年数(RC80年目, その他は60年)まで維持管理した場合の試算額です。

※建て替え及び解体費用は試算額へは含みません。

公共施設カルテ 施設別データ

施設基本情報 改良住宅-11

施設名称	通しNo. 436			潮江改良住宅	
所在地	河ノ瀬町17番1号		担当部署	住宅政策課	
開設時期	1980年	利用面積	2,694㎡	施設分類	改良住宅
目的機能	市営住宅				
避難時指定					
津波浸水深	0m				

施設収支情報(2022年度)

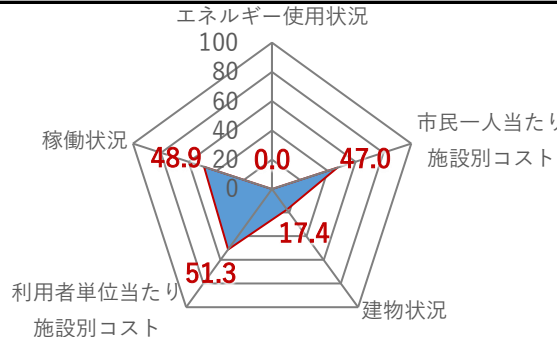
①収入		7,633 千円
②支出		2,253 千円
③減価償却費		8,657 千円/年
④施設別コスト	$[(②+③)-①]$	3,277 千円
⑤市民1人当たり施設別コスト	$[④ \div \text{高知市人口}]$	10 円/人

利用状況(2022年度)

⑥年間利用数	年度末時点入居戸数	23 戸/年
⑦利用数単位当たり施設別コスト	$[④ \div ⑥]$	142,478 円/戸

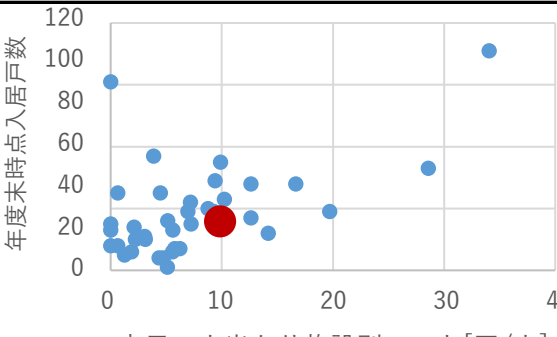
総合評価(2022年度)

レーダーチャート(同分類施設との偏差値を掲載)



エネルギー使用状況: 100
市民一人当たり施設別コスト: 0.0
建物状況: 47.0
利用者単位当たり施設別コスト: 51.3
稼働状況: 48.9

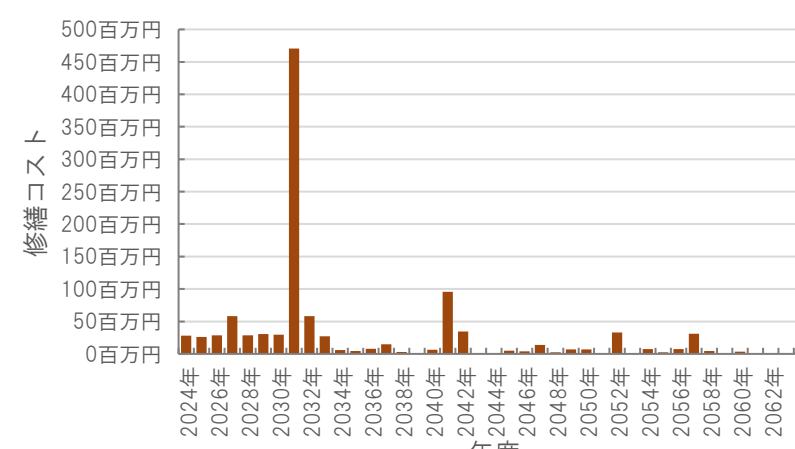
二軸グラフ(同分類施設との比較)



年度末時点入居戸数 (Y軸)

市民一人当たり施設別コスト [円/人] (X軸)

維持管理費等試算額



500百万円
450百万円
400百万円
350百万円
300百万円
250百万円
200百万円
150百万円
100百万円
50百万円
0百万円

2024年 2026年 2028年 2030年 2032年 2034年 2036年 2038年 2040年 2042年 2044年 2046年 2048年 2050年 2052年 2054年 2056年 2058年 2060年 2062年

年度

【今後40年間の試算額合計】

運用コスト計	1,036,752 千円
修繕コスト計	1,091,174 千円
合計	2,127,925 千円

運用コスト: 法令点検, 定期点検, 日常点検, 清掃, 光熱費, 消耗品費等

修繕コスト: 建築, 電気設備, 機械設備の修繕更新, 長寿命化改修費用

※建物を目標耐用年数(RC80年目, その他は60年)まで維持管理した場合の試算額です。

※建て替え及び解体費用は試算額へは含みません。

公共施設カルテ 施設別データ

施設基本情報 改良住宅-12

施設名称	通しNo. 437			西山五反田改良住宅	
所在地	神田56番地		担当部署	住宅政策課	
開設時期	1981年	利用面積	1,959㎡	施設分類	改良住宅
目的機能	市営住宅				
避難時指定					
津波浸水深	0m				

施設収支情報(2022年度)

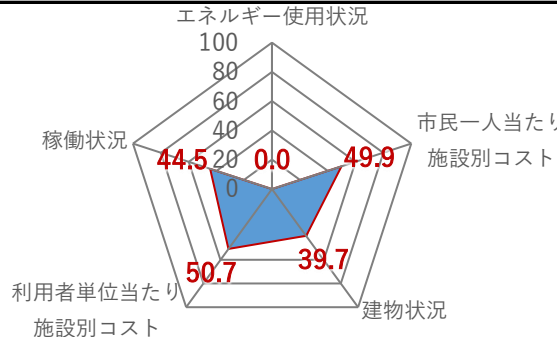
①収入			4,747 千円
②支出			1,638 千円
③減価償却費			5,427 千円/年
④施設別コスト	[(②+③)-①]		2,318 千円
⑤市民1人当たり施設別コスト	[④÷高知市人口]		7 円/人

利用状況(2022年度)

⑥年間利用数	年度末時点入居戸数	15 戸/年
⑦利用数単位当たり施設別コスト	[④÷⑥]	154,533 円/戸

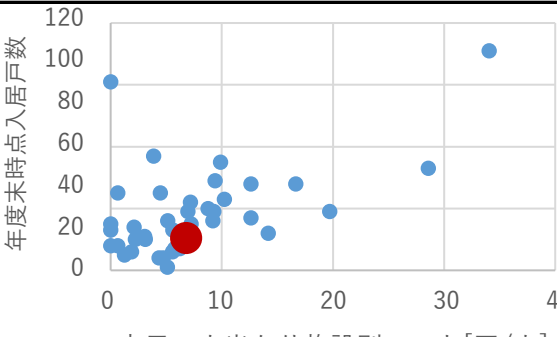
総合評価(2022年度)

レーダーチャート(同分類施設との偏差値を掲載)



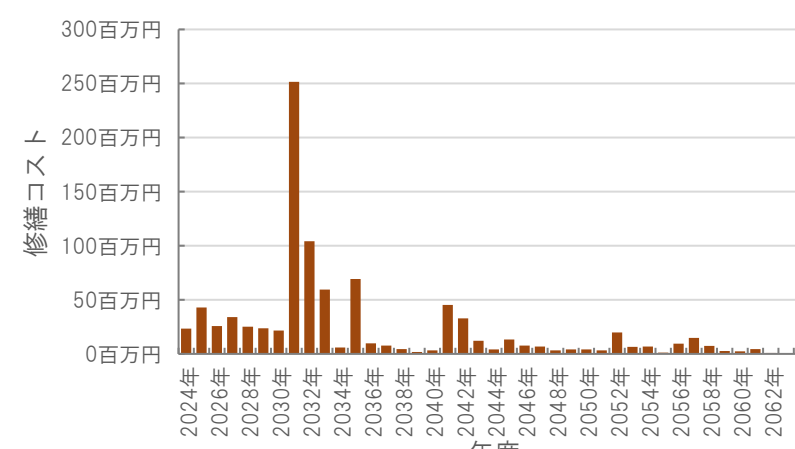
エネルギー使用状況: 100 (Scale 0-100)
稼働状況: 44.5
利用者単位当たり施設別コスト: 50.7
市民一人当たり施設別コスト: 0.0
建物状況: 39.7
市民一人当たり施設別コスト: 49.9

二軸グラフ(同分類施設との比較)



Y軸: 年度末時点入居戸数 (0-120)
X軸: 市民一人当たり施設別コスト[円/人] (0-40)

維持管理費等試算額



Y軸: 修繕コスト (0-300百万円)
X軸: 年度 (2024年-2062年)

[今後40年間の試算額合計]


運用コスト計	753,692 千円
修繕コスト計	927,287 千円
合計	1,680,979 千円

運用コスト: 法令点検, 定期点検, 日常点検, 清掃, 光熱費, 消耗品費等
修繕コスト: 建築, 電気設備, 機械設備の修繕更新, 長寿命化改修費用

※建物を目標耐用年数(RC80年目, その他は60年)まで維持管理した場合の試算額です。
※建て替え及び解体費用は試算額へは含みません。

公共施設カルテ 施設別データ

施設基本情報 改良住宅-13

施設名称	通しNo. 438			松田みどり改良住宅	
所在地	朝倉甲585番地		担当部署	住宅政策課	
開設時期	1981年	利用面積	2,634㎡	施設分類	改良住宅
目的機能	市営住宅				
避難時指定					
津波浸水深	0m				

施設収支情報(2022年度)

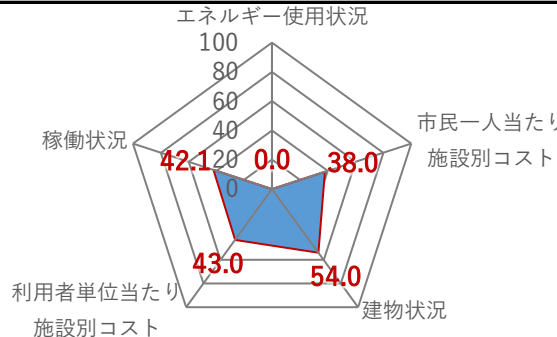
①収入			5,111 千円
②支出			2,203 千円
③減価償却費			9,221 千円/年
④施設別コスト	[(②+③)-①]		6,313 千円
⑤市民1人当たり施設別コスト	[④÷高知市人口]		20 円/人

利用状況(2022年度)

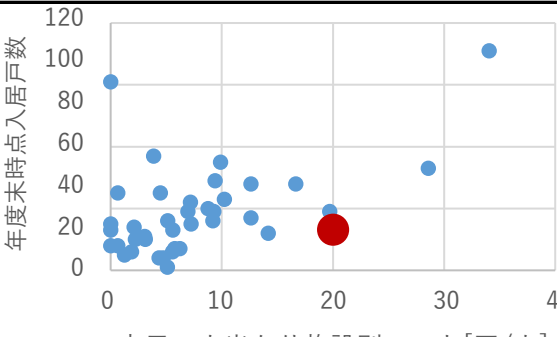
⑥年間利用数	年度末時点入居戸数	19 戸/年
⑦利用数単位当たり施設別コスト	[④÷⑥]	332,263 円/戸

総合評価(2022年度)

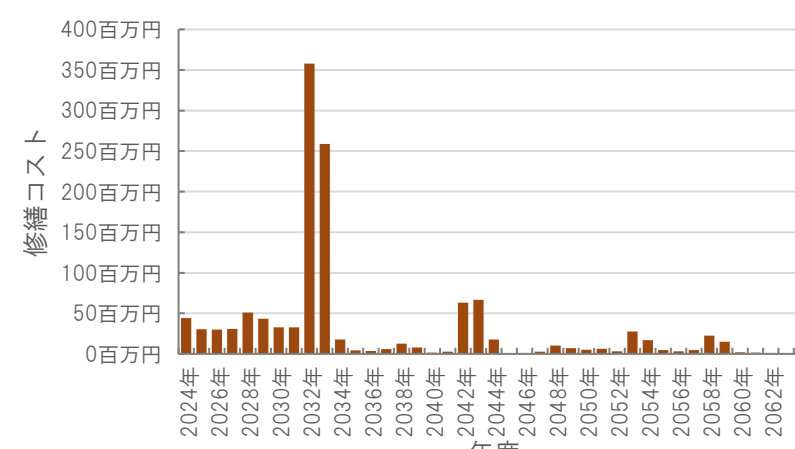
レーダーチャート(同分類施設との偏差値を掲載)



二軸グラフ(同分類施設との比較)



維持管理費等試算額



[今後40年間の試算額合計]

運用コスト計	1,013,438 千円
修繕コスト計	1,251,513 千円
合計	2,264,951 千円

運用コスト: 法令点検, 定期点検, 日常点検, 清掃, 光熱費, 消耗品費等


修繕コスト: 建築, 電気設備, 機械設備の修繕更新, 長寿命化改修費用

※建物を目標耐用年数(RC80年目, その他は60年)まで維持管理した場合の試算額です。

※建て替え及び解体費用は試算額へは含みません。

公共施設カルテ 施設別データ

施設基本情報 改良住宅-14

施設名称	通しNo. 439			潮江第二改良住宅	
所在地	小石木町203番1号			担当部署	住宅政策課
開設時期	1981年	利用面積	1,891㎡	施設分類	改良住宅
目的機能	市営住宅				
避難時指定					
津波浸水深	0m				

施設収支情報(2022年度)

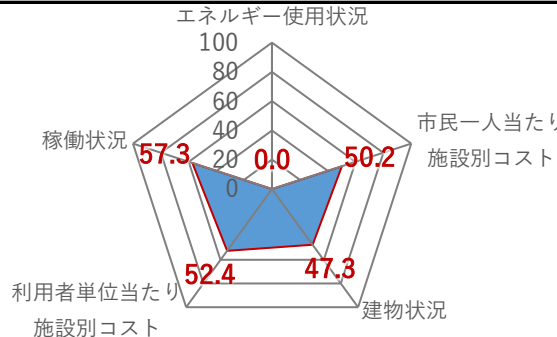
①収入				4,483 千円
②支出				1,582 千円
③減価償却費				5,126 千円/年
④施設別コスト	[(②+③)-①]			2,225 千円
⑤市民1人当たり施設別コスト	[④÷高知市人口]			7 円/人

利用状況(2022年度)

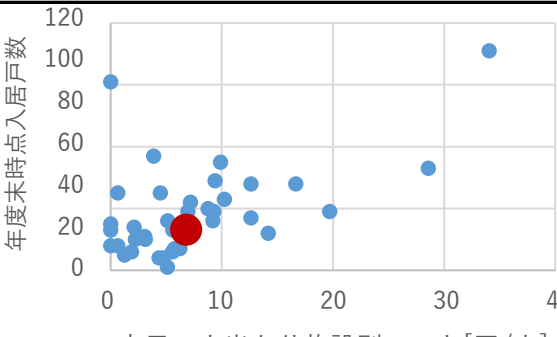
⑥年間利用数				年度末時点入居戸数	19 戸/年
⑦利用数単位当たり施設別コスト	[④÷⑥]			117,105 円/戸	

総合評価(2022年度)

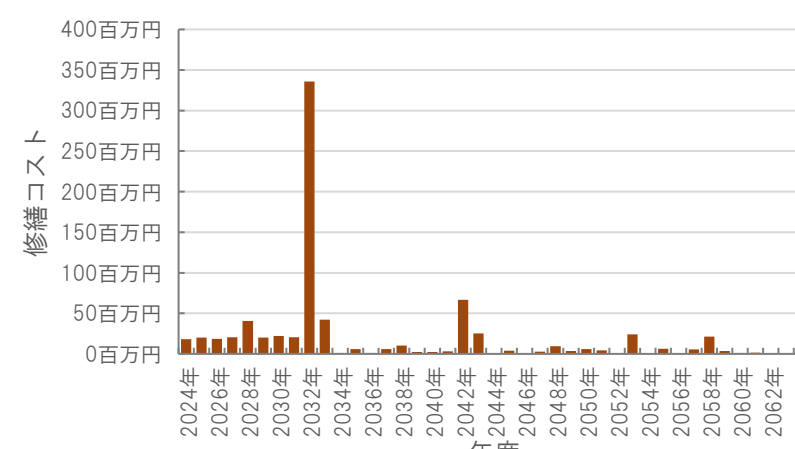
レーダーチャート(同分類施設との偏差値を掲載)



二軸グラフ(同分類施設との比較)



維持管理費等試算額



[今後40年間の試算額合計]

運用コスト計	727,371 千円
修繕コスト計	779,080 千円
合計	1,506,450 千円

運用コスト: 法令点検, 定期点検, 日常点検, 清掃, 光熱費, 消耗品費等


修繕コスト: 建築, 電気設備, 機械設備の修繕更新, 長寿命化改修費用

※建物を目標耐用年数(RC80年目, その他は60年)まで維持管理した場合の試算額です。

※建て替え及び解体費用は試算額へは含みません。

公共施設カルテ 施設別データ

施設基本情報 改良住宅-15

施設名称	通しNo. 440			西山中沢改良住宅	
所在地	神田134番地		担当部署	住宅政策課	
開設時期	1983年	利用面積	1,007㎡	施設分類	改良住宅
目的機能	市営住宅				
避難時指定					
津波浸水深	0m				

施設収支情報(2022年度)

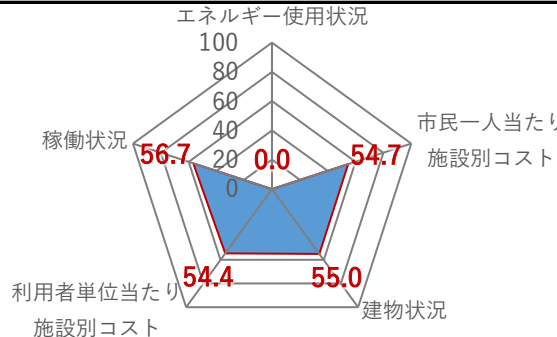
①収入			3,183 千円
②支出			842 千円
③減価償却費			3,046 千円/年
④施設別コスト	[(②+③)-①]		705 千円
⑤市民1人当たり施設別コスト	[④÷高知市人口]		2 円/人

利用状況(2022年度)

⑥年間利用数	年度末時点入居戸数	10 戸/年
⑦利用数単位当たり施設別コスト	[④÷⑥]	70,500 円/戸

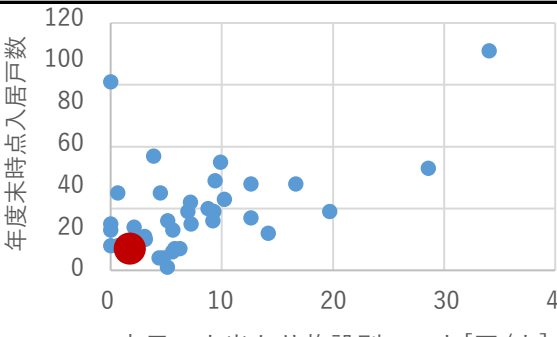
総合評価(2022年度)

レーダーチャート(同分類施設との偏差値を掲載)



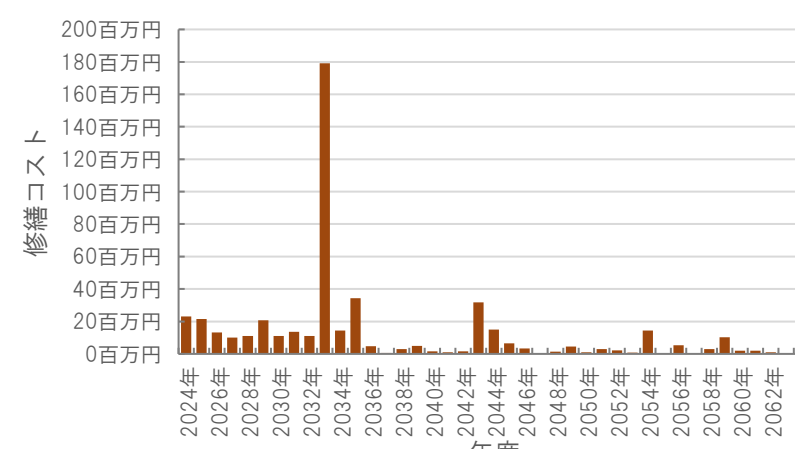
エネルギー使用状況: 0.0
 稼働状況: 56.7
 利用者単位当たり施設別コスト: 54.4
 建物状況: 55.0
 市民一人当たり施設別コスト: 54.7

二軸グラフ(同分類施設との比較)



Y軸: 年度末時点入居戸数
 X軸: 市民一人当たり施設別コスト[円/人]

維持管理費等試算額



Y軸: 修繕コスト (百万円)
 X軸: 年度

[今後40年間の試算額合計]

運用コスト計	387,467 千円
修繕コスト計	488,335 千円
合計	875,801 千円

運用コスト: 法令点検, 定期点検, 日常点検, 清掃, 光熱費, 消耗品費等
 修繕コスト: 建築, 電気設備, 機械設備の修繕更新, 長寿命化改修費用

※建物を目標耐用年数(RC80年目, その他は60年)まで維持管理した場合の試算額です。
 ※建て替え及び解体費用は試算額へは含みません。

公共施設カルテ 施設別データ

施設基本情報 改良住宅-16

施設名称		潮江幸崎改良住宅			
所在地		幸崎2番地		担当部署	住宅政策課
開設時期	1984年	利用面積	1,445㎡	施設分類	改良住宅
目的機能	市営住宅				
避難時指定					
津波浸水深	0m				



施設収支情報(2022年度)

①収入	5,197 千円			
②支出	1,208 千円			
③減価償却費	3,432 千円/年			
④施設別コスト	[(②+③)-①]			0 千円
⑤市民1人当たり施設別コスト	[④÷高知市人口]			0 円/人

利用状況(2022年度)

⑥年間利用数	年度末時点入居戸数	15 戸/年
⑦利用数単位当たり施設別コスト	[④÷⑥]	0 円/戸

総合評価(2022年度)

レーダーチャート(同分類施設との偏差値を掲載)

二軸グラフ(同分類施設との比較)

維持管理費等試算額

[今後40年間の試算額合計]

運用コスト計	555,456 千円
修繕コスト計	614,963 千円
合計	1,170,419 千円

運用コスト: 法令点検, 定期点検, 日常点検, 清掃, 光熱費, 消耗品費等


修繕コスト: 建築, 電気設備, 機械設備の修繕更新, 長寿命化改修費用

※建物を目標耐用年数(RC80年目, その他は60年)まで維持管理した場合の試算額です。

※建て替え及び解体費用は試算額へは含みません。

公共施設カルテ 施設別データ

施設基本情報 改良住宅-17

施設名称	通しNo. 442			小高坂竹ノ下改良住宅	
所在地	宮前町139番1号		担当部署	住宅政策課	
開設時期	1984年	利用面積	823㎡	施設分類	改良住宅
目的機能	市営住宅				
避難時指定					
津波浸水深	0m				

施設収支情報(2022年度)

①収入			1,852 千円
②支出			689 千円
③減価償却費			3,159 千円/年
④施設別コスト	[(②+③)-①]		1,996 千円
⑤市民1人当たり施設別コスト	[④÷高知市人口]		6 円/人

利用状況(2022年度)

⑥年間利用数	年度末時点入居戸数	7 戸/年
⑦利用数単位当たり施設別コスト	[④÷⑥]	285,143 円/戸

総合評価(2022年度)

レーダーチャート(同分類施設との偏差値を掲載)

二軸グラフ(同分類施設との比較)

維持管理費等試算額

[今後40年間の試算額合計]

運用コスト計	316,355 千円
修繕コスト計	384,376 千円
合計	700,732 千円

運用コスト: 法令点検, 定期点検, 日常点検, 清掃, 光熱費, 消耗品費等


修繕コスト: 建築, 電気設備, 機械設備の修繕更新, 長寿命化改修費用

※建物を目標耐用年数(RC80年目, その他は60年)まで維持管理した場合の試算額です。

※建て替え及び解体費用は試算額へは含みません。

公共施設カルテ 施設別データ

施設基本情報 改良住宅-18

施設名称	通しNo. 443			松田福止改良住宅	
所在地	朝倉己1096番1号		担当部署	住宅政策課	
開設時期	1984年	利用面積	1,085㎡	施設分類	改良住宅
目的機能	市営住宅				
避難時指定					
津波浸水深	0m				

施設収支情報(2022年度)

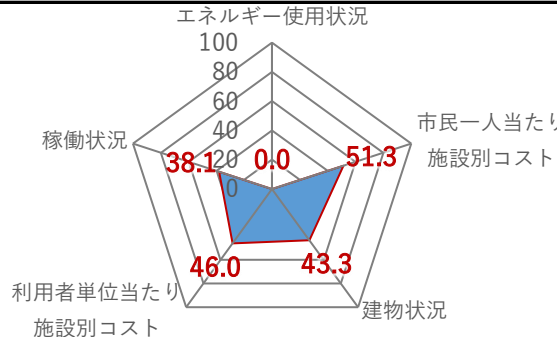
①収入			1,945 千円
②支出			907 千円
③減価償却費			2,879 千円/年
④施設別コスト	[(②+③)-①]		1,841 千円
⑤市民1人当たり施設別コスト	[④÷高知市人口]		6 円/人

利用状況(2022年度)

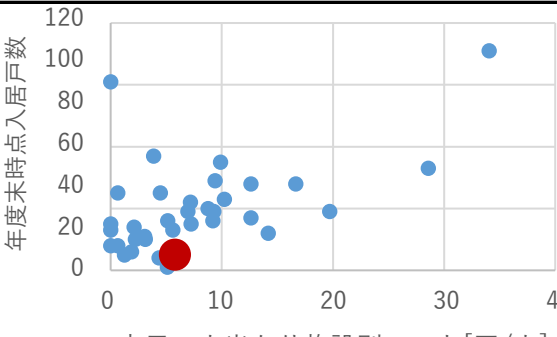
⑥年間利用数	年度末時点入居戸数	7 戸/年
⑦利用数単位当たり施設別コスト	[④÷⑥]	263,000 円/戸

総合評価(2022年度)

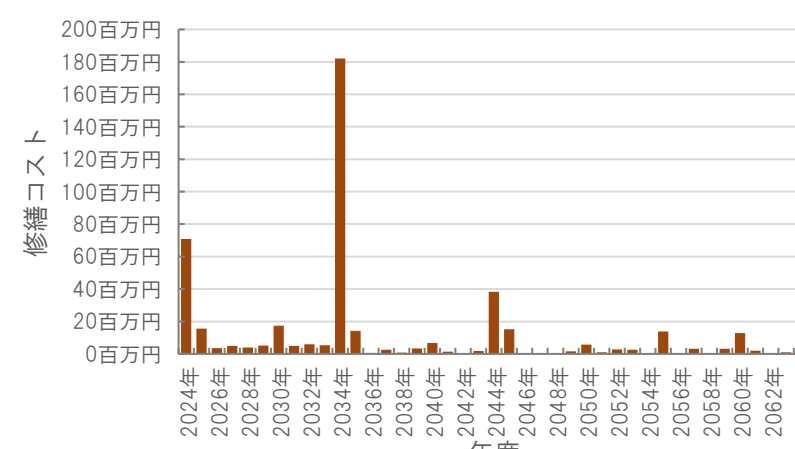
レーダーチャート(同分類施設との偏差値を掲載)



二軸グラフ(同分類施設との比較)



維持管理費等試算額



[今後40年間の試算額合計]

運用コスト計	416,868 千円
修繕コスト計	455,500 千円
合計	872,368 千円

運用コスト: 法令点検, 定期点検, 日常点検, 清掃, 光熱費, 消耗品費等

修繕コスト: 建築, 電気設備, 機械設備の修繕更新, 長寿命化改修費用

※建物を目標耐用年数(RC80年目, その他は60年)まで維持管理した場合の試算額です。

※建て替え及び解体費用は試算額へは含みません。

公共施設カルテ 施設別データ

施設基本情報 改良住宅-19

施設名称	通しNo. 444 小高坂おくらみち改良住宅				
所在地	山ノ端町40番地	担当部署	住宅政策課		
開設時期	1984年	利用面積	4,200㎡	施設分類	改良住宅
目的機能	市営住宅				
避難時指定					
津波浸水深	0m				

施設収支情報(2022年度)

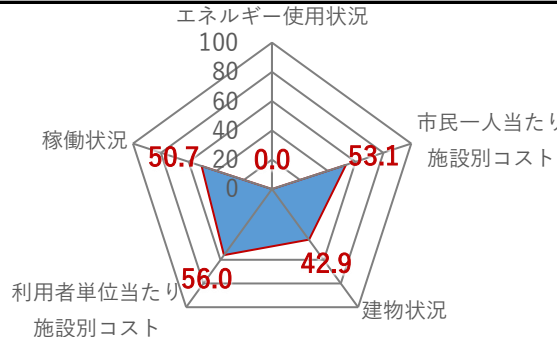
①収入					12,370 千円
②支出					3,513 千円
③減価償却費					10,096 千円/年
④施設別コスト	[(②+③)-①]				1,239 千円
⑤市民1人当たり施設別コスト	[④÷高知市人口]				4 円/人

利用状況(2022年度)

⑥年間利用数	年度末時点入居戸数	37 戸/年
⑦利用数単位当たり施設別コスト	[④÷⑥]	33,486 円/戸

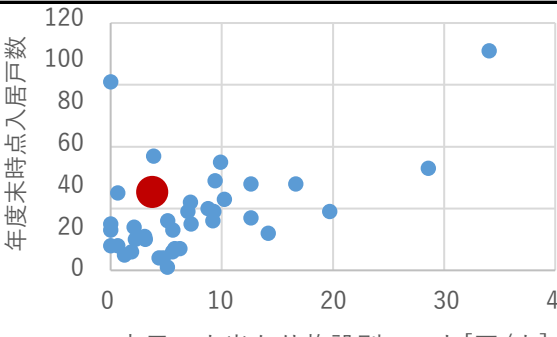
総合評価(2022年度)

レーダーチャート(同分類施設との偏差値を掲載)



エネルギー使用状況: 0.0
 市民一人当たり施設別コスト: 53.1
 建物状況: 42.9
 利用者単位当たり施設別コスト: 56.0
 稼働状況: 50.7

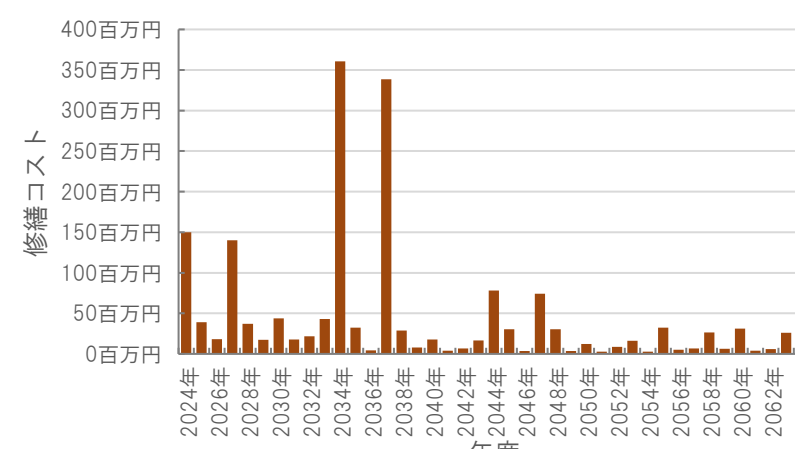
二軸グラフ(同分類施設との比較)



年度末時点入居戸数 (Y軸)

市民一人当たり施設別コスト[円/人] (X軸)

維持管理費等試算額



修繕コスト (Y軸)

年度 (X軸)

[今後40年間の試算額合計]

運用コスト計	1,613,451 千円
修繕コスト計	1,751,951 千円
合計	3,365,402 千円

運用コスト: 法令点検, 定期点検, 日常点検, 清掃, 光熱費, 消耗品費等


修繕コスト: 建築, 電気設備, 機械設備の修繕更新, 長寿命化改修費用

※建物を目標耐用年数(RC80年目, その他は60年)まで維持管理した場合の試算額です。

※建て替え及び解体費用は試算額へは含まれません。

公共施設カルテ 施設別データ

施設基本情報 改良住宅-20

施設名称	通しNo. 445			小高坂三城ヶ森改良住宅	
所在地	宮前町129番地, 宮前町122番4号		担当部署	住宅政策課	
開設時期	1984年	利用面積	2,885㎡	施設分類	改良住宅
目的機能	市営住宅				
避難時指定					
津波浸水深	0m				

施設収支情報(2022年度)

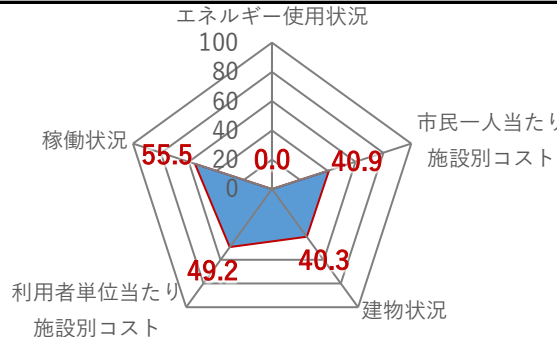
①収入		8,577 千円
②支出		2,413 千円
③減価償却費		11,498 千円/年
④施設別コスト	$[(②+③)-①]$	5,334 千円
⑤市民1人当たり施設別コスト	$[④ \div \text{高知市人口}]$	17 円/人

利用状況(2022年度)

⑥年間利用数	年度末時点入居戸数	28 戸/年
⑦利用数単位当たり施設別コスト	$[④ \div ⑥]$	190,500 円/戸

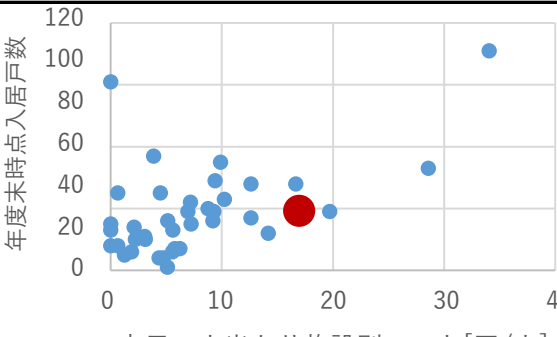
総合評価(2022年度)

レーダーチャート(同分類施設との偏差値を掲載)



エネルギー使用状況: 100
市民一人当たり施設別コスト: 0.0
建物状況: 40.9
利用者単位当たり施設別コスト: 49.2
稼働状況: 55.5

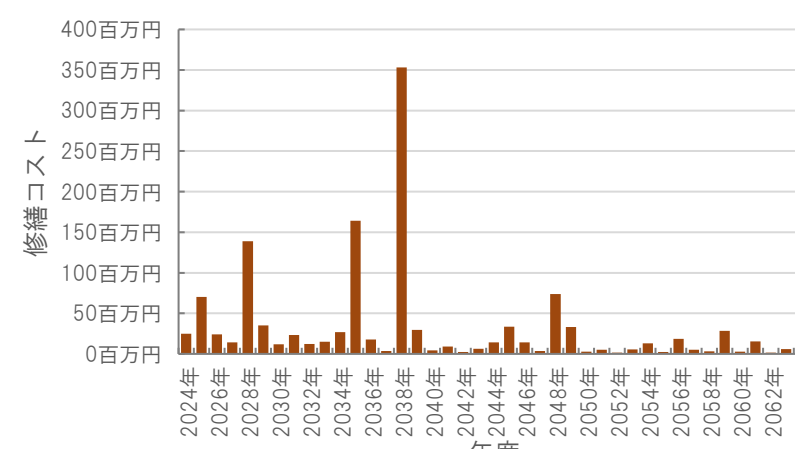
二軸グラフ(同分類施設との比較)



年度末時点入居戸数 (Y軸)

市民一人当たり施設別コスト [円/人] (X軸)

維持管理費等試算額



修繕コスト (Y軸)

年度 (X軸)

【今後40年間の試算額合計】

運用コスト計	1,107,865 千円
修繕コスト計	1,270,613 千円
合計	2,378,478 千円

運用コスト: 法令点検, 定期点検, 日常点検, 清掃, 光熱費, 消耗品費等


修繕コスト: 建築, 電気設備, 機械設備の修繕更新, 長寿命化改修費用

※建物を目標耐用年数(RC80年目, その他は60年)まで維持管理した場合の試算額です。

※建て替え及び解体費用は試算額へは含みません。

公共施設カルテ 施設別データ

施設基本情報 改良住宅-21

施設名称	通しNo. 446			西山中通改良住宅	
所在地	朝倉甲303番地		担当部署	住宅政策課	
開設時期	1985年	利用面積	977㎡	施設分類	改良住宅
目的機能	市営住宅				
避難時指定					
津波浸水深	0m				

施設収支情報(2022年度)

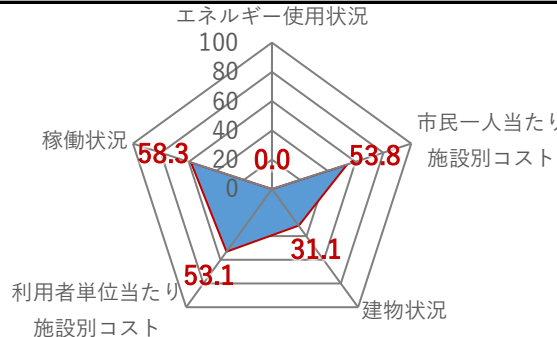
①収入			2,773 千円
②支出			817 千円
③減価償却費			2,952 千円/年
④施設別コスト	[(②+③)-①]		996 千円
⑤市民1人当たり施設別コスト	[④÷高知市人口]		3 円/人

利用状況(2022年度)

⑥年間利用数	年度末時点入居戸数	10 戸/年
⑦利用数単位当たり施設別コスト	[④÷⑥]	99,600 円/戸

総合評価(2022年度)

レーダーチャート(同分類施設との偏差値を掲載)



エネルギー使用状況: 100 (0 to 100 scale)

稼働状況: 58.3

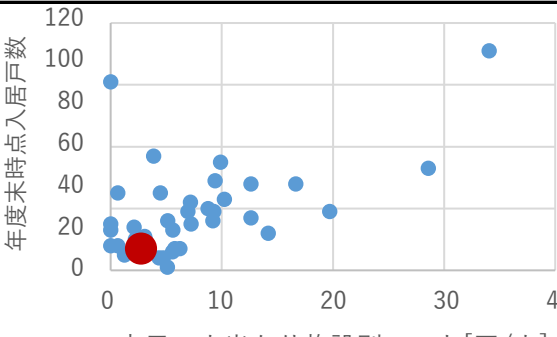
市民一人当たり施設別コスト: 0.0

利用者単位当たり施設別コスト: 53.1

建物状況: 31.1

53.8

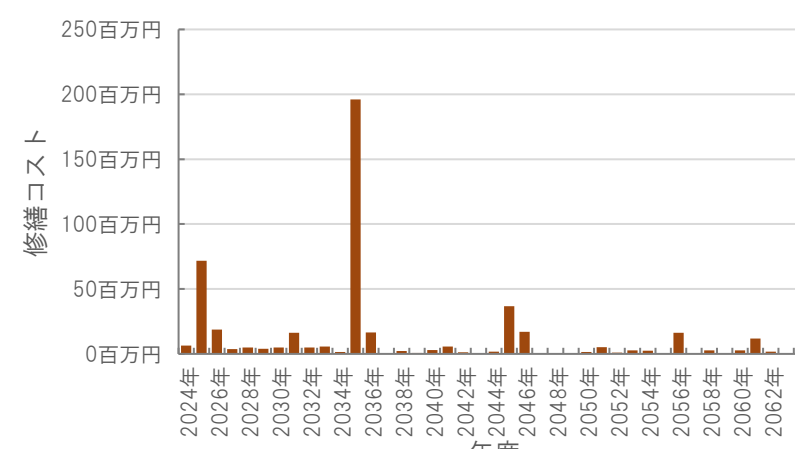
二軸グラフ(同分類施設との比較)



Y軸: 年度末時点入居戸数

X軸: 市民一人当たり施設別コスト[円/人]

維持管理費等試算額



Y軸: 100百万円

X軸: 年度

[今後40年間の試算額合計]

運用コスト計	375,508 千円
修繕コスト計	474,275 千円
合計	849,783 千円

運用コスト: 法令点検, 定期点検, 日常点検, 清掃, 光熱費, 消耗品費等


修繕コスト: 建築, 電気設備, 機械設備の修繕更新, 長寿命化改修費用

※建物を目標耐用年数(RC80年目, その他は60年)まで維持管理した場合の試算額です。

※建て替え及び解体費用は試算額へは含みません。

公共施設カルテ 施設別データ

施設基本情報 改良住宅-22

施設名称	通しNo. 447			小高坂苗床山改良住宅	
所在地	山ノ端町51番6号		担当部署	住宅政策課	
開設時期	1986年	利用面積	2,870㎡	施設分類	改良住宅
目的機能	市営住宅				
避難時指定					
津波浸水深	0m				

施設収支情報(2022年度)

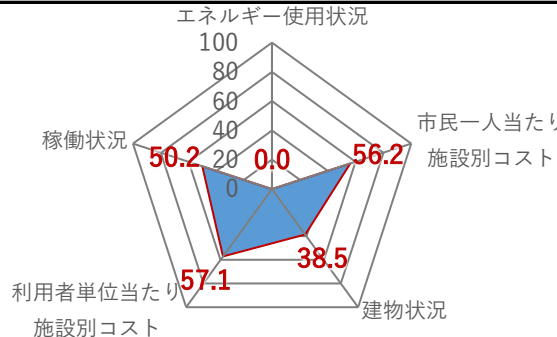
①収入			9,612 千円
②支出			2,400 千円
③減価償却費			7,412 千円/年
④施設別コスト	[(②+③)-①]		200 千円
⑤市民1人当たり施設別コスト	[④÷高知市人口]		1 円/人

利用状況(2022年度)

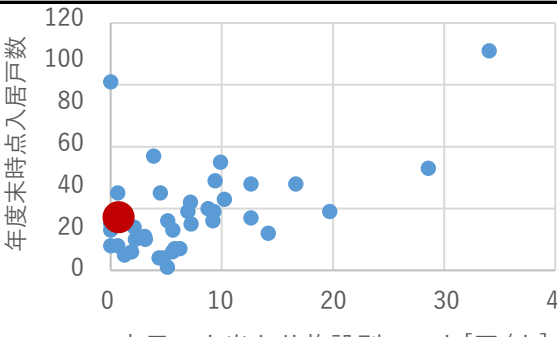
⑥年間利用数	年度末時点入居戸数	25 戸/年
⑦利用数単位当たり施設別コスト	[④÷⑥]	8,000 円/戸

総合評価(2022年度)

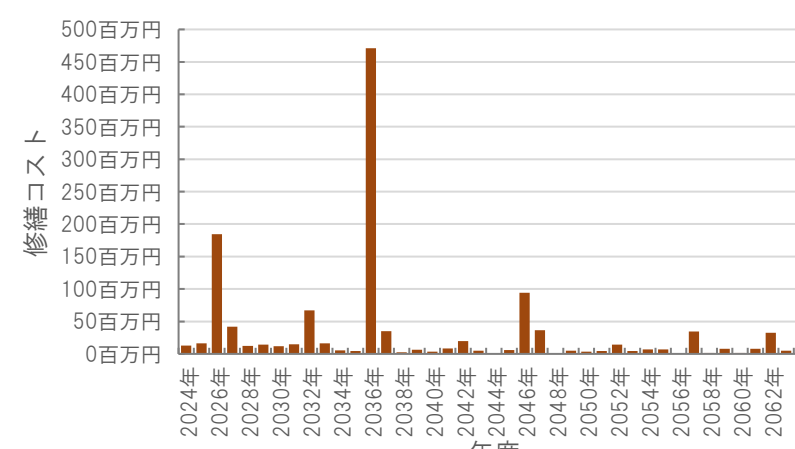
レーダーチャート(同分類施設との偏差値を掲載)



二軸グラフ(同分類施設との比較)



維持管理費等試算額



[今後40年間の試算額合計]


運用コスト計	1,103,062 千円
修繕コスト計	1,229,102 千円
合計	2,332,164 千円

運用コスト: 法令点検, 定期点検, 日常点検, 清掃, 光熱費, 消耗品費等
 修繕コスト: 建築, 電気設備, 機械設備の修繕更新, 長寿命化改修費用

※建物を目標耐用年数(RC80年目, その他は60年)まで維持管理した場合の試算額です。
 ※建て替え及び解体費用は試算額へは含みません。

公共施設カルテ 施設別データ

施設基本情報 改良住宅-23

施設名称	通しNo. 448			潮江第三改良住宅	
所在地	南河ノ瀬町16番地			担当部署	住宅政策課
開設時期	1986年	利用面積	2,933㎡	施設分類	改良住宅
目的機能	市営住宅			 <p style="font-size: small;">撮影日2021年3月 © 2024 google</p>	
避難時指定					
津波浸水深	0m				

施設収支情報(2022年度)

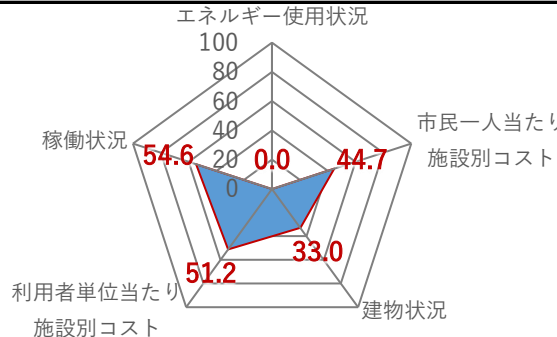
①収入		7,839 千円
②支出		2,453 千円
③減価償却費		9,432 千円/年
④施設別コスト	$[(②+③)-①]$	4,046 千円
⑤市民1人当たり施設別コスト	$[④ \div \text{高知市人口}]$	13 円/人

利用状況(2022年度)

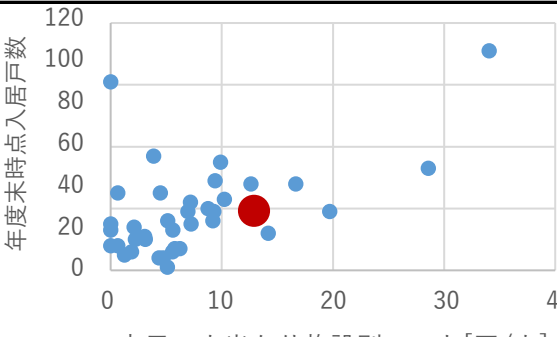
⑥年間利用数	年度末時点入居戸数	28 戸/年
⑦利用数単位当たり施設別コスト	$[④ \div ⑥]$	144,500 円/戸

総合評価(2022年度)

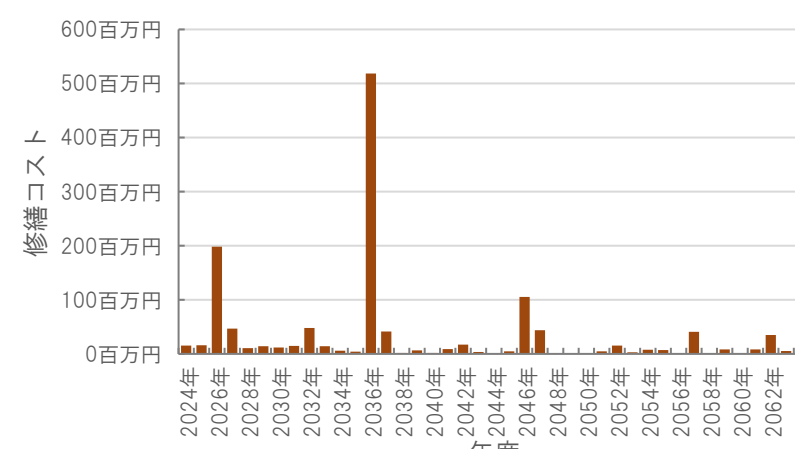
レーダーチャート(同分類施設との偏差値を掲載)



二軸グラフ(同分類施設との比較)



維持管理費等試算額



[今後40年間の試算額合計]

運用コスト計	1,126,768 千円
修繕コスト計	1,294,872 千円
合計	2,421,641 千円

運用コスト: 法令点検, 定期点検, 日常点検, 清掃, 光熱費, 消耗品費等


修繕コスト: 建築, 電気設備, 機械設備の修繕更新, 長寿命化改修費用

※建物を目標耐用年数(RC80年目, その他は60年)まで維持管理した場合の試算額です。

※建て替え及び解体費用は試算額へは含みません。

公共施設カルテ 施設別データ

施設基本情報 改良住宅-24

施設名称	通しNo. 449			長浜東大ト子改良住宅	
所在地	長浜3800番地, 3817番1号		担当部署	住宅政策課	
開設時期	1985年	利用面積	2,174㎡	施設分類	改良住宅
目的機能	市営住宅				
避難時指定					
津波浸水深	1.0~2.0m				

施設収支情報(2022年度)

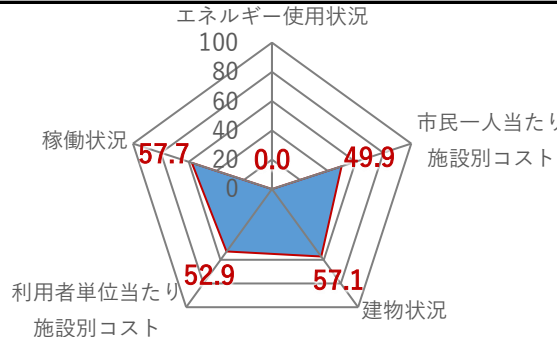
①収入			6,311 千円
②支出			1,818 千円
③減価償却費			6,791 千円/年
④施設別コスト	[(②+③)-①]		2,298 千円
⑤市民1人当たり施設別コスト	[④÷高知市人口]		7 円/人

利用状況(2022年度)

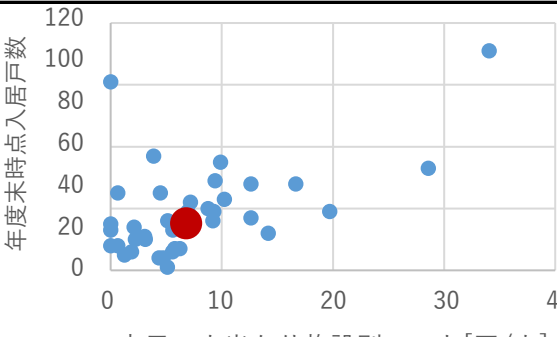
⑥年間利用数	年度末時点入居戸数	22 戸/年
⑦利用数単位当たり施設別コスト	[④÷⑥]	104,455 円/戸

総合評価(2022年度)

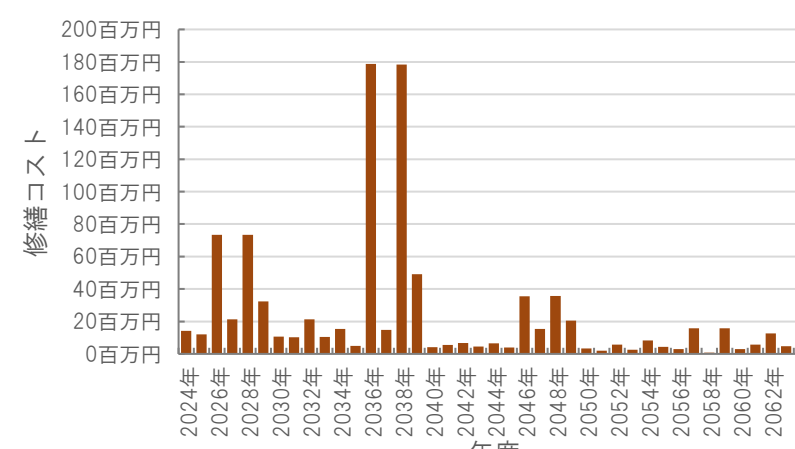
レーダーチャート(同分類施設との偏差値を掲載)



二軸グラフ(同分類施設との比較)



維持管理費等試算額



[今後40年間の試算額合計]

運用コスト計	836,490 千円
修繕コスト計	946,236 千円
合計	1,782,727 千円

運用コスト: 法令点検, 定期点検, 日常点検, 清掃, 光熱費, 消耗品費等

修繕コスト: 建築, 電気設備, 機械設備の修繕更新, 長寿命化改修費用

※建物を目標耐用年数(RC80年目, その他は60年)まで維持管理した場合の試算額です。

※建て替え及び解体費用は試算額へは含みません。

公共施設カルテ 施設別データ

施設基本情報 改良住宅-25

施設名称	通しNo. 450			長浜西原改良住宅	
所在地	長浜3491番3号		担当部署	住宅政策課	
開設時期	1984年	利用面積	839㎡	施設分類	改良住宅
目的機能	市営住宅				
避難時指定					
津波浸水深	1.0~2.0m				

施設収支情報(2022年度)

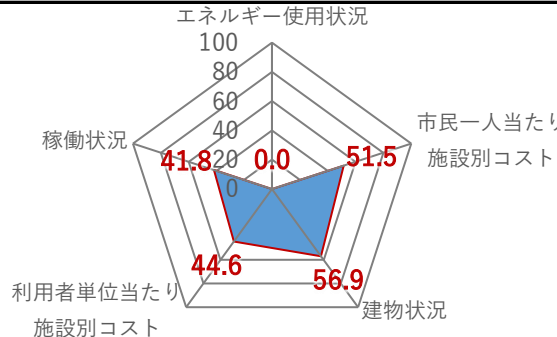
①収入			1,566 千円
②支出			702 千円
③減価償却費			2,648 千円/年
④施設別コスト	[(②+③)-①]		1,784 千円
⑤市民1人当たり施設別コスト	[④÷高知市人口]		6 円/人

利用状況(2022年度)

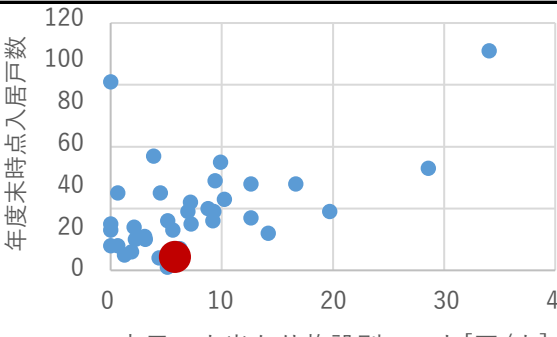
⑥年間利用数	年度末時点入居戸数	6 戸/年
⑦利用数単位当たり施設別コスト	[④÷⑥]	297,333 円/戸

総合評価(2022年度)

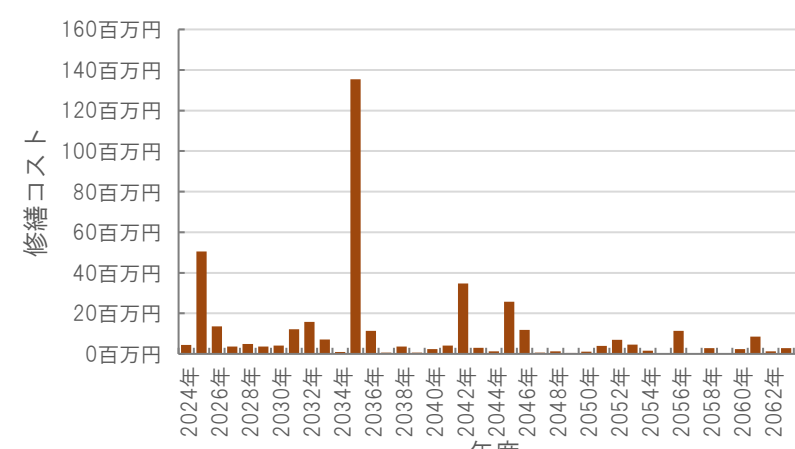
レーダーチャート(同分類施設との偏差値を掲載)



二軸グラフ(同分類施設との比較)



維持管理費等試算額



[今後40年間の試算額合計]

運用コスト計	322,806 千円
修繕コスト計	406,418 千円
合計	729,224 千円

運用コスト: 法令点検, 定期点検, 日常点検, 清掃, 光熱費, 消耗品費等


修繕コスト: 建築, 電気設備, 機械設備の修繕更新, 長寿命化改修費用

※建物を目標耐用年数(RC80年目, その他は60年)まで維持管理した場合の試算額です。

※建て替え及び解体費用は試算額へは含みません。

公共施設カルテ 施設別データ

施設基本情報 改良住宅-26

施設名称	通しNo. 451			長浜小ト子改良住宅	
所在地	長浜3428番1号, 3418番1号		担当部署	住宅政策課	
開設時期	1984年	利用面積	1,510㎡	施設分類	改良住宅
目的機能	市営住宅				
避難時指定					
津波浸水深	2.0~3.0m				

施設収支情報(2022年度)

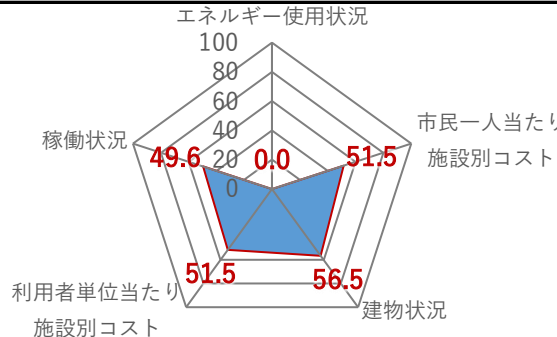
①収入		3,676 千円
②支出		1,263 千円
③減価償却費		4,200 千円/年
④施設別コスト	$[(②+③)-①]$	1,787 千円
⑤市民1人当たり施設別コスト	$[④ \div \text{高知市人口}]$	6 円/人

利用状況(2022年度)

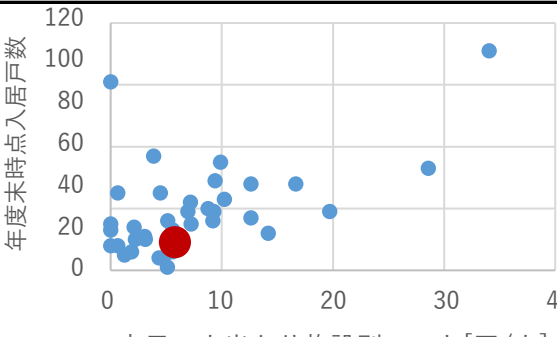
⑥年間利用数	年度末時点入居戸数	13 戸/年
⑦利用数単位当たり施設別コスト	$[④ \div ⑥]$	137,462 円/戸

総合評価(2022年度)

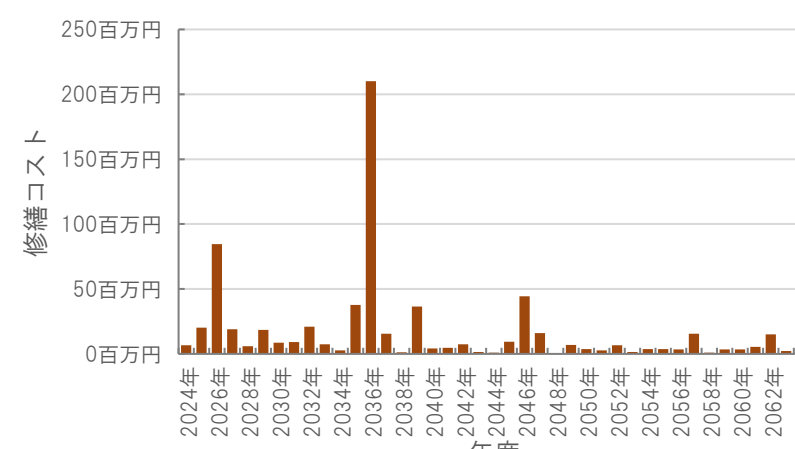
レーダーチャート(同分類施設との偏差値を掲載)



二軸グラフ(同分類施設との比較)



維持管理費等試算額



[今後40年間の試算額合計]

運用コスト計	580,909 千円
修繕コスト計	672,647 千円
合計	1,253,556 千円

運用コスト: 法令点検, 定期点検, 日常点検, 清掃, 光熱費, 消耗品費等


修繕コスト: 建築, 電気設備, 機械設備の修繕更新, 長寿命化改修費用

※建物を目標耐用年数(RC80年目, その他は60年)まで維持管理した場合の試算額です。

※建て替え及び解体費用は試算額へは含みません。

公共施設カルテ 施設別データ

施設基本情報 改良住宅-27

施設名称	通しNo. 452			長浜西宮改良住宅	
所在地	長浜4012番1号, 3994番地, 4063番4号			担当部署	住宅政策課
開設時期	1985年	利用面積	2,346㎡	施設分類	改良住宅
目的機能	市営住宅				
避難時指定					
津波浸水深	0~1.0m				

施設収支情報(2022年度)

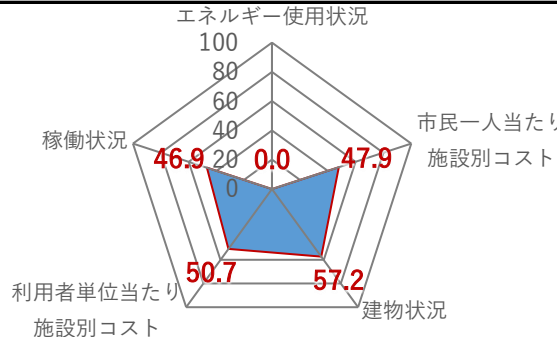
①収入			5,668 千円
②支出			1,962 千円
③減価償却費			6,675 千円/年
④施設別コスト	[(②+③)-①]		2,969 千円
⑤市民1人当たり施設別コスト	[④÷高知市人口]		9 円/人

利用状況(2022年度)

⑥年間利用数	年度末時点入居戸数	19 戸/年
⑦利用数単位当たり施設別コスト	[④÷⑥]	156,263 円/戸

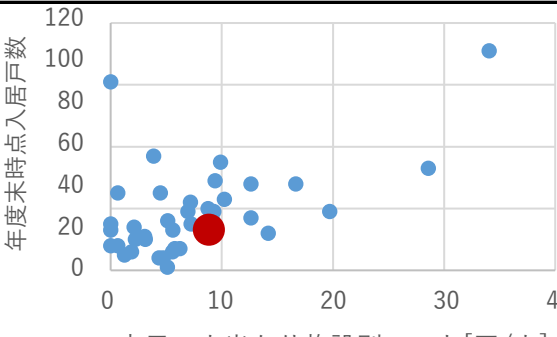
総合評価(2022年度)

レーダーチャート(同分類施設との偏差値を掲載)



エネルギー使用状況: 0.0
 稼働状況: 46.9
 利用者単位当たり施設別コスト: 50.7
 建物状況: 57.2
 市民一人当たり施設別コスト: 47.9

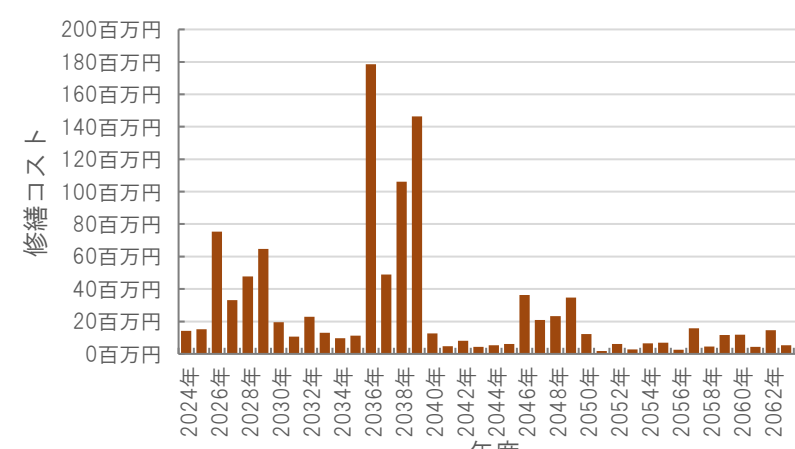
二軸グラフ(同分類施設との比較)



年度末時点入居戸数 (Y軸)

市民一人当たり施設別コスト [円/人] (X軸)

維持管理費等試算額



修繕コスト (Y軸)

年度 (X軸)

[今後40年間の試算額合計]

運用コスト計	902,647 千円
修繕コスト計	1,081,427 千円
合計	1,984,074 千円

運用コスト: 法令点検, 定期点検, 日常点検, 清掃, 光熱費, 消耗品費等


修繕コスト: 建築, 電気設備, 機械設備の修繕更新, 長寿命化改修費用

※建物を目標耐用年数(RC80年目, その他は60年)まで維持管理した場合の試算額です。

※建て替え及び解体費用は試算額へは含みません。

公共施設カルテ 施設別データ

施設基本情報 改良住宅-28

施設名称	通しNo. 453			長浜東原改良住宅	
所在地	長浜3924番2号 3389番1号			担当部署	住宅政策課
開設時期	1986年	利用面積	2,016㎡	施設分類	改良住宅
目的機能	市営住宅				
避難時指定					
津波浸水深	1.0~2.0m				

施設収支情報(2022年度)

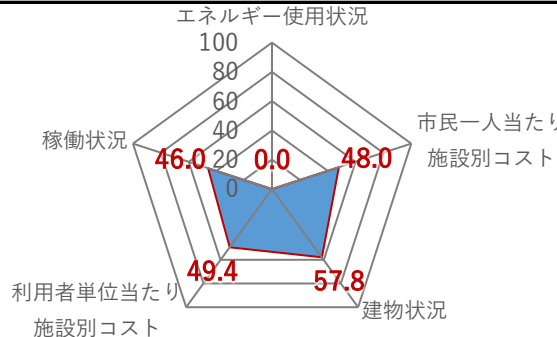
①収入		4,733 千円
②支出		1,686 千円
③減価償却費		5,995 千円/年
④施設別コスト	$[(②+③)-①]$	2,948 千円
⑤市民1人当たり施設別コスト	$[④ \div \text{高知市人口}]$	9 円/人

利用状況(2022年度)

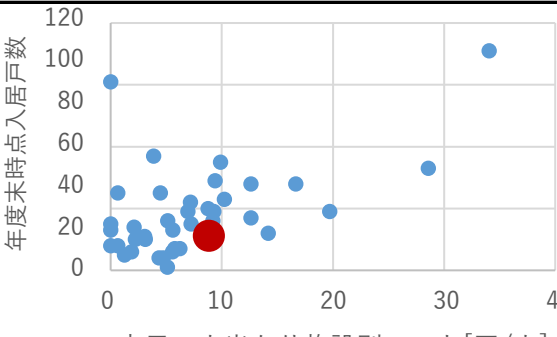
⑥年間利用数	年度末時点入居戸数	16 戸/年
⑦利用数単位当たり施設別コスト	$[④ \div ⑥]$	184,250 円/戸

総合評価(2022年度)

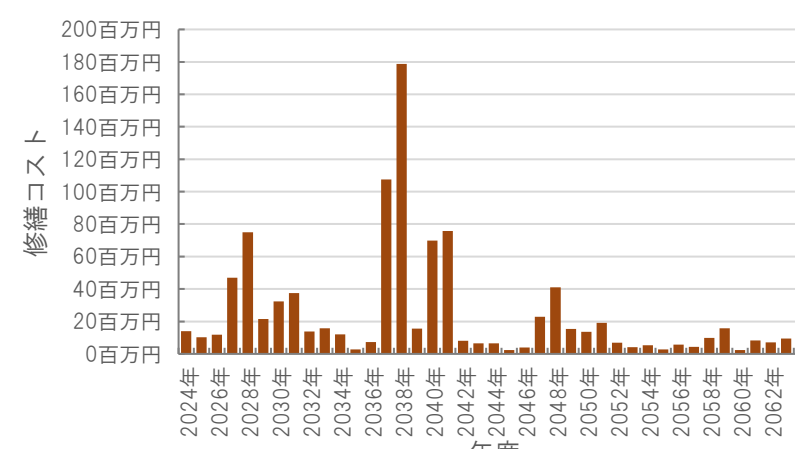
レーダーチャート(同分類施設との偏差値を掲載)



二軸グラフ(同分類施設との比較)



維持管理費等試算額



[今後40年間の試算額合計]


運用コスト計	775,734 千円
修繕コスト計	969,878 千円
合計	1,745,612 千円

運用コスト: 法令点検, 定期点検, 日常点検, 清掃, 光熱費, 消耗品費等
 修繕コスト: 建築, 電気設備, 機械設備の修繕更新, 長寿命化改修費用

※建物を目標耐用年数(RC80年目, その他は60年)まで維持管理した場合の試算額です。
 ※建て替え及び解体費用は試算額へは含みません。

公共施設カルテ 施設別データ

施設基本情報 改良住宅-29

施設名称	通しNo. 454			長浜青木改良住宅	
所在地	長浜3678番1号		担当部署	住宅政策課	
開設時期	1986年	利用面積	2,516㎡	施設分類	改良住宅
目的機能	市営住宅				
避難時指定					
津波浸水深	1.0~2.0m				

施設収支情報(2022年度)

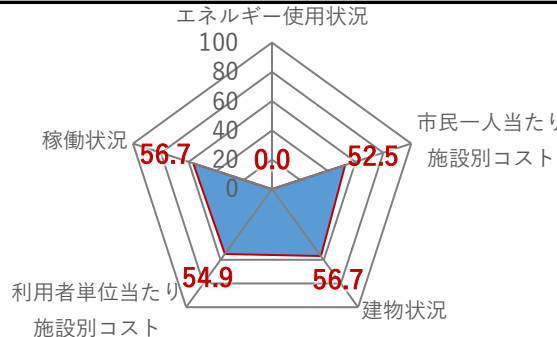
①収入			7,980 千円
②支出			2,104 千円
③減価償却費			7,303 千円/年
④施設別コスト	[(②+③)-①]		1,427 千円
⑤市民1人当たり施設別コスト	[④÷高知市人口]		4 円/人

利用状況(2022年度)

⑥年間利用数	年度末時点入居戸数	25 戸/年
⑦利用数単位当たり施設別コスト	[④÷⑥]	57,080 円/戸

総合評価(2022年度)

レーダーチャート(同分類施設との偏差値を掲載)



エネルギー使用状況: 100, 80, 60, 40, 20, 0

稼働状況: 56.7

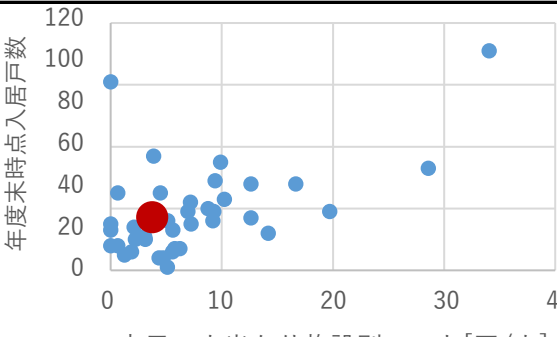
利用者単位当たり施設別コスト: 54.9

市民一人当たり施設別コスト: 0.0

建物状況: 56.7

市民一人当たり施設別コスト: 52.5

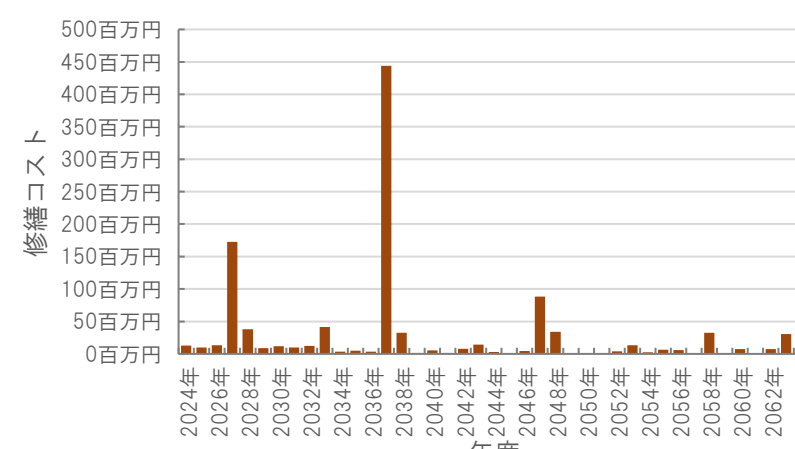
二軸グラフ(同分類施設との比較)



Y軸: 年度末時点入居戸数 (0-120)

X軸: 市民一人当たり施設別コスト[円/人] (0-40)

維持管理費等試算額



Y軸: 修繕コスト (0-500百万円)

X軸: 年度 (2024年-2062年)

[今後40年間の試算額合計]

運用コスト計	968,244 千円
修繕コスト計	1,093,846 千円
合計	2,062,090 千円

運用コスト: 法令点検, 定期点検, 日常点検, 清掃, 光熱費, 消耗品費等


修繕コスト: 建築, 電気設備, 機械設備の修繕更新, 長寿命化改修費用

※建物を目標耐用年数(RC80年目, その他は60年)まで維持管理した場合の試算額です。

※建て替え及び解体費用は試算額へは含みません。

公共施設カルテ 施設別データ

施設基本情報 改良住宅-30

施設名称	通しNo. 455			長浜七軒家改良住宅	
所在地	長浜4438番1号			担当部署	住宅政策課
開設時期	1986年	利用面積	503㎡	施設分類	改良住宅
目的機能	市営住宅				
避難時指定					
津波浸水深	1.0~2.0m				

施設収支情報(2022年度)

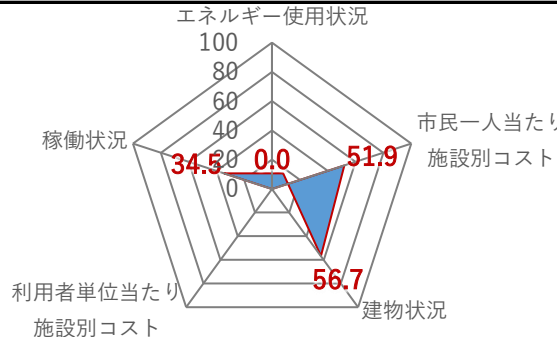
①収入				198 千円
②支出				421 千円
③減価償却費				1,406 千円/年
④施設別コスト	[(②+③)-①]			1,629 千円
⑤市民1人当たり施設別コスト	[④÷高知市人口]			5 円/人

利用状況(2022年度)

⑥年間利用数				年度末時点入居戸数	1 戸/年
⑦利用数単位当たり施設別コスト	[④÷⑥]			1,629,000 円/戸	

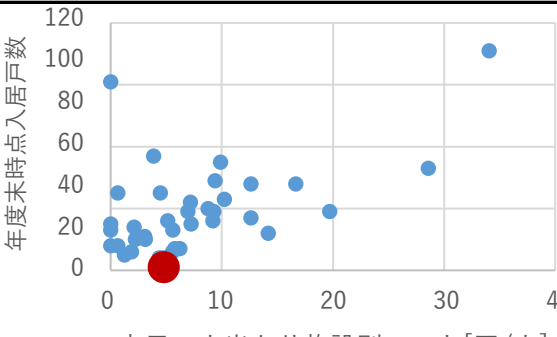
総合評価(2022年度)

レーダーチャート(同分類施設との偏差値を掲載)



エネルギー使用状況: 100
市民一人当たり施設別コスト: 51.9
建物状況: 56.7
利用者単位当たり施設別コスト: 34.3
稼働状況: 0.0

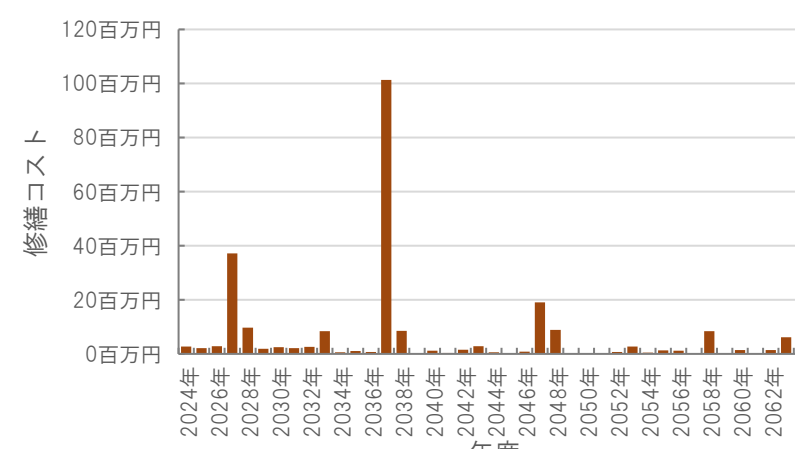
二軸グラフ(同分類施設との比較)



年度末時点入居戸数 (Y軸)

市民一人当たり施設別コスト [円/人] (X軸)

維持管理費等試算額



120百万円
100百万円
80百万円
60百万円
40百万円
20百万円
0百万円

2024年 2026年 2028年 2030年 2032年 2034年 2036年 2038年 2040年 2042年 2044年 2046年 2048年 2050年 2052年 2054年 2056年 2058年 2060年 2062年

年度

[今後40年間の試算額合計]

運用コスト計	193,558 千円
修繕コスト計	244,486 千円
合計	438,045 千円

運用コスト: 法令点検, 定期点検, 日常点検, 清掃, 光熱費, 消耗品費等


修繕コスト: 建築, 電気設備, 機械設備の修繕更新, 長寿命化改修費用

※建物を目標耐用年数(RC80年目, その他は60年)まで維持管理した場合の試算額です。

※建て替え及び解体費用は試算額へは含みません。

公共施設カルテ 施設別データ

施設基本情報 改良住宅-31

施設名称	通しNo. 457			一宮北野中央改良住宅	
所在地	一宮西町四丁目5番地～7番地			担当部署	住宅政策課
開設時期	1986年	利用面積	1,258㎡	施設分類	改良住宅
目的機能	市営住宅				
避難時指定					
津波浸水深	0m				

施設収支情報(2022年度)


①収入			3,718 千円
②支出			1,052 千円
③減価償却費			3,646 千円/年
④施設別コスト	[(②+③)-①]		980 千円
⑤市民1人当たり施設別コスト	[④÷高知市人口]		3 円/人

利用状況(2022年度)

⑥年間利用数	年度末時点入居戸数	11 戸/年
⑦利用数単位当たり施設別コスト	[④÷⑥]	89,091 円/戸

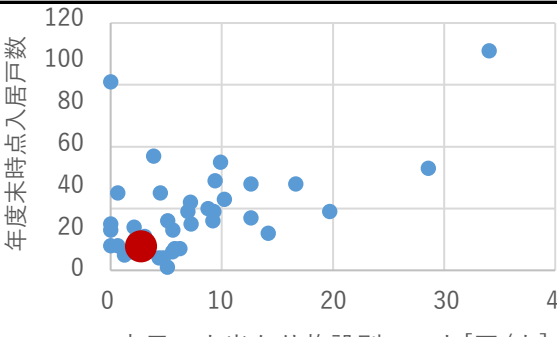
総合評価(2022年度)

レーダーチャート(同分類施設との偏差値を掲載)



エネルギー使用状況: 50.3
稼働状況: 0.0
利用者単位当たり施設別コスト: 53.6
建物状況: 57.1
市民一人当たり施設別コスト: 53.9

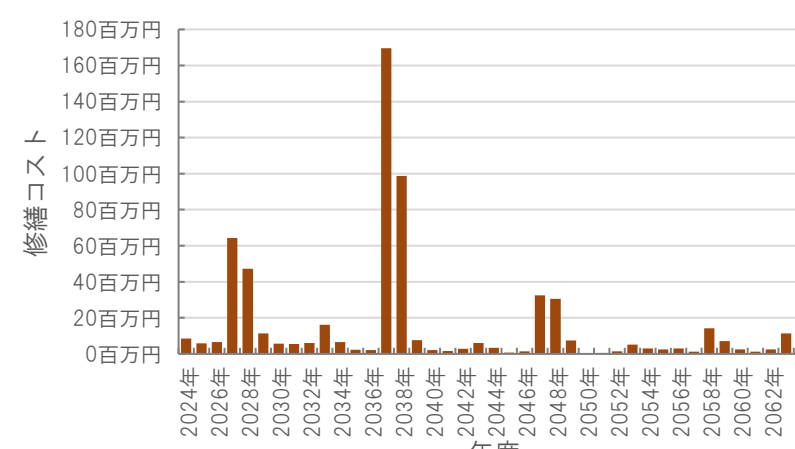
二軸グラフ(同分類施設との比較)



年度末時点入居戸数 (Y軸)

市民一人当たり施設別コスト [円/人] (X軸)

維持管理費等試算額



180百万円
160百万円
140百万円
120百万円
100百万円
80百万円
60百万円
40百万円
20百万円
0百万円

年度

[今後40年間の試算額合計]

運用コスト計	484,050 千円
修繕コスト計	608,688 千円
合計	1,092,738 千円

運用コスト: 法令点検, 定期点検, 日常点検, 清掃, 光熱費, 消耗品費等


修繕コスト: 建築, 電気設備, 機械設備の修繕更新, 長寿命化改修費用

※建物を目標耐用年数(RC80年目, その他は60年)まで維持管理した場合の試算額です。

※建て替え及び解体費用は試算額へは含みません。

公共施設カルテ 施設別データ

施設基本情報 改良住宅-32

施設名称	通しNo. 458			潮江豊田改良住宅	
所在地	神田2263番地			担当部署	住宅政策課
開設時期	1987年	利用面積	798㎡	施設分類	改良住宅
目的機能	市営住宅				
避難時指定					
津波浸水深	0m				

施設収支情報(2022年度)

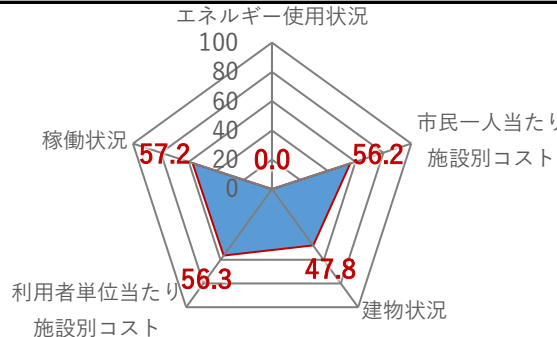
①収入			2,233 千円
②支出			667 千円
③減価償却費			1,763 千円/年
④施設別コスト	[(②+③)-①]		197 千円
⑤市民1人当たり施設別コスト	[④÷高知市人口]		1 円/人

利用状況(2022年度)

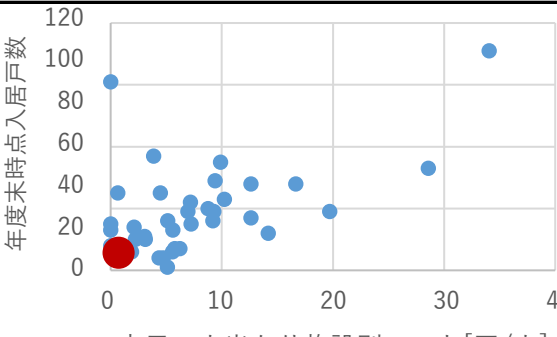
⑥年間利用数	年度末時点入居戸数	8 戸/年
⑦利用数単位当たり施設別コスト	[④÷⑥]	24,625 円/戸

総合評価(2022年度)

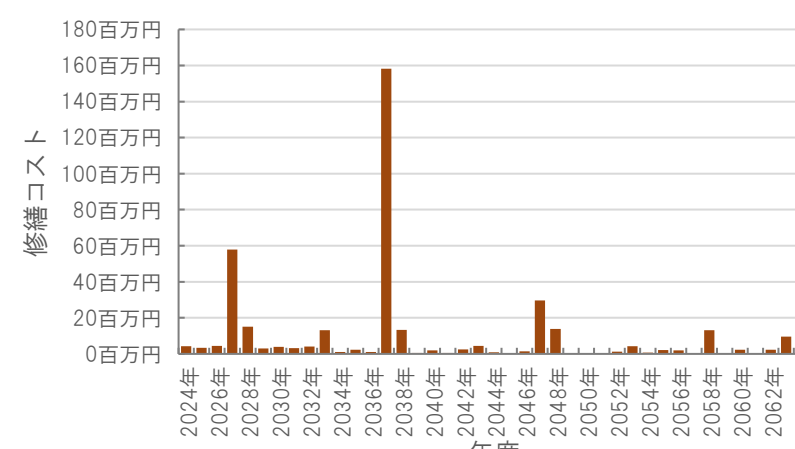
レーダーチャート(同分類施設との偏差値を掲載)



二軸グラフ(同分類施設との比較)



維持管理費等試算額



[今後40年間の試算額合計]


運用コスト計	307,062 千円
修繕コスト計	383,400 千円
合計	690,462 千円

運用コスト: 法令点検, 定期点検, 日常点検, 清掃, 光熱費, 消耗品費等
修繕コスト: 建築, 電気設備, 機械設備の修繕更新, 長寿命化改修費用

※建物を目標耐用年数(RC80年目, その他は60年)まで維持管理した場合の試算額です。
※建て替え及び解体費用は試算額へは含みません。

公共施設カルテ 施設別データ

施設基本情報 改良住宅-33

施設名称	通しNo. 459			潮江西ノ丸改良住宅	
所在地	南河ノ瀬町264番地			担当部署	住宅政策課
開設時期	1987年	利用面積	1,085㎡	施設分類	改良住宅
目的機能	市営住宅				
避難時指定					
津波浸水深	0m				

施設収支情報(2022年度)

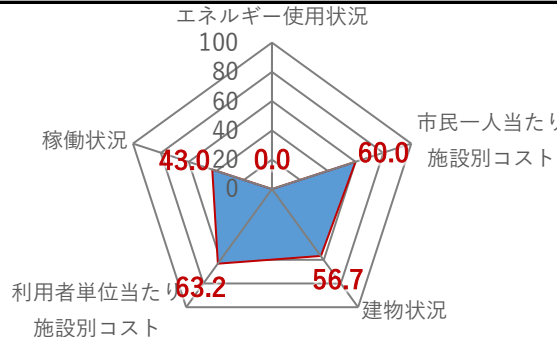
①収入				4,141 千円
②支出				907 千円
③減価償却費				2,164 千円/年
④施設別コスト	[(②+③)-①]			0 千円
⑤市民1人当たり施設別コスト	[④÷高知市人口]			0 円/人

利用状況(2022年度)

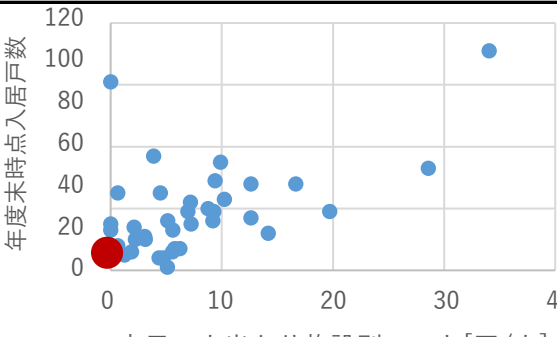
⑥年間利用数	年度末時点入居戸数			8 戸/年
⑦利用数単位当たり施設別コスト	[④÷⑥]			0 円/戸

総合評価(2022年度)

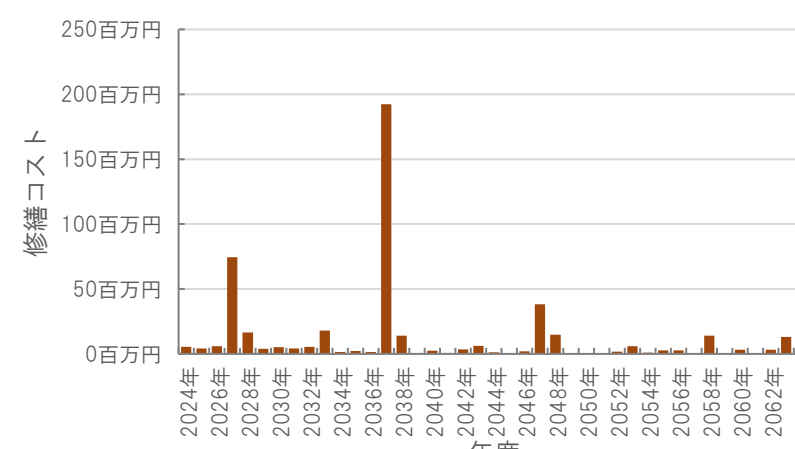
レーダーチャート(同分類施設との偏差値を掲載)



二軸グラフ(同分類施設との比較)



維持管理費等試算額



[今後40年間の試算額合計]

運用コスト計	417,522 千円
修繕コスト計	473,520 千円
合計	891,042 千円

運用コスト: 法令点検, 定期点検, 日常点検, 清掃, 光熱費, 消耗品費等


修繕コスト: 建築, 電気設備, 機械設備の修繕更新, 長寿命化改修費用

※建物を目標耐用年数(RC80年目, その他は60年)まで維持管理した場合の試算額です。

※建て替え及び解体費用は試算額へは含みません。

公共施設カルテ 施設別データ

施設基本情報 改良住宅-34

施設名称	通しNo. 460			源内山北改良住宅	
所在地	河ノ瀬町67番1号		担当部署	住宅政策課	
開設時期	1987年	利用面積	4,226㎡	施設分類	改良住宅
目的機能	市営住宅				
避難時指定					
津波浸水深	0m				

施設収支情報(2022年度)


①収入			11,109 千円
②支出			3,534 千円
③減価償却費			10,743 千円/年
④施設別コスト	[(②+③)-①]		3,168 千円
⑤市民1人当たり施設別コスト	[④÷高知市人口]		10 円/人

利用状況(2022年度)

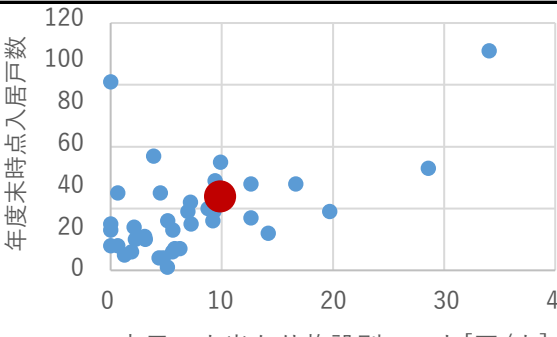
⑥年間利用数	年度末時点入居戸数	35 戸/年
⑦利用数単位当たり施設別コスト	[④÷⑥]	90,514 円/戸

総合評価(2022年度)

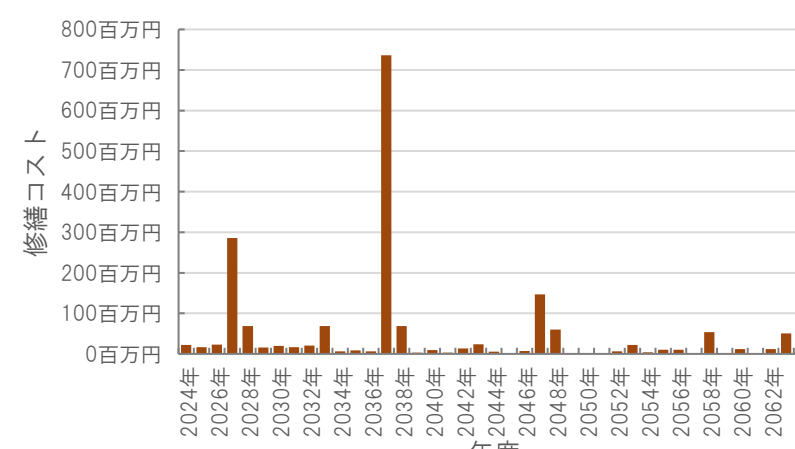
レーダーチャート(同分類施設との偏差値を掲載)



二軸グラフ(同分類施設との比較)



維持管理費等試算額



[今後40年間の試算額合計]

運用コスト計	1,626,175 千円
修繕コスト計	1,847,952 千円
合計	3,474,127 千円

運用コスト: 法令点検, 定期点検, 日常点検, 清掃, 光熱費, 消耗品費等


修繕コスト: 建築, 電気設備, 機械設備の修繕更新, 長寿命化改修費用

※建物を目標耐用年数(RC80年目, その他は60年)まで維持管理した場合の試算額です。

※建て替え及び解体費用は試算額へは含みません。

公共施設カルテ 施設別データ

施設基本情報 改良住宅-35

施設名称	通しNo. 461			北横改良住宅	
所在地	朝倉横町2番地～4番地, 18番地, 高知市朝倉東			担当部署	住宅政策課
開設時期	1988年	利用面積	3,230㎡	施設分類	改良住宅
目的機能	市営住宅				
避難時指定					
津波浸水深	0m				

施設収支情報(2022年度)

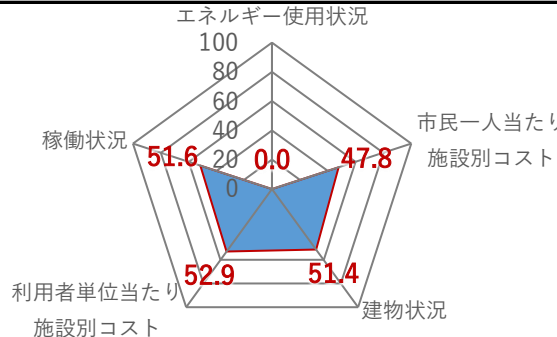
①収入			11,520 千円
②支出			2,702 千円
③減価償却費			11,832 千円/年
④施設別コスト	[(②+③)-①]		3,014 千円
⑤市民1人当たり施設別コスト	[④÷高知市人口]		9 円/人

利用状況(2022年度)

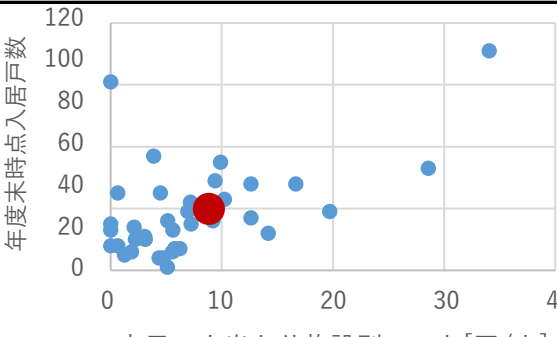
⑥年間利用数	年度末時点入居戸数	29 戸/年
⑦利用数単位当たり施設別コスト	[④÷⑥]	103,931 円/戸

総合評価(2022年度)

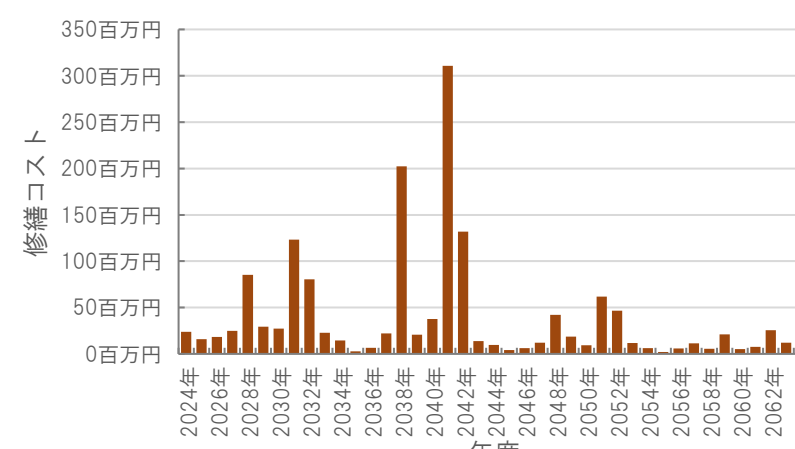
レーダーチャート(同分類施設との偏差値を掲載)



二軸グラフ(同分類施設との比較)



維持管理費等試算額



[今後40年間の試算額合計]

運用コスト計	1,241,390 千円
修繕コスト計	1,539,068 千円
合計	2,780,457 千円

運用コスト: 法令点検, 定期点検, 日常点検, 清掃, 光熱費, 消耗品費等
 修繕コスト: 建築, 電気設備, 機械設備の修繕更新, 長寿命化改修費用

※建物を目標耐用年数(RC80年目, その他は60年)まで維持管理した場合の試算額です。
 ※建て替え及び解体費用は試算額へは含みません。

公共施設カルテ 施設別データ

施設基本情報 改良住宅-36

施設名称	通しNo. 462			大原南改良住宅	
所在地	小石木町209番地		担当部署	住宅政策課	
開設時期	1987年	利用面積	1,539㎡	施設分類	改良住宅
目的機能	市営住宅				
避難時指定					
津波浸水深	0m				

施設収支情報(2022年度)

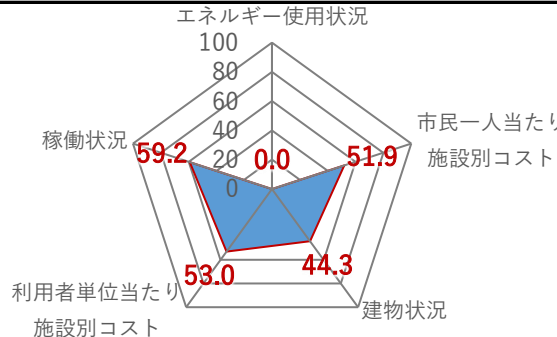
①収入			4,478 千円
②支出			1,287 千円
③減価償却費			4,830 千円/年
④施設別コスト	[(②+③)-①]		1,639 千円
⑤市民1人当たり施設別コスト	[④÷高知市人口]		5 円/人

利用状況(2022年度)

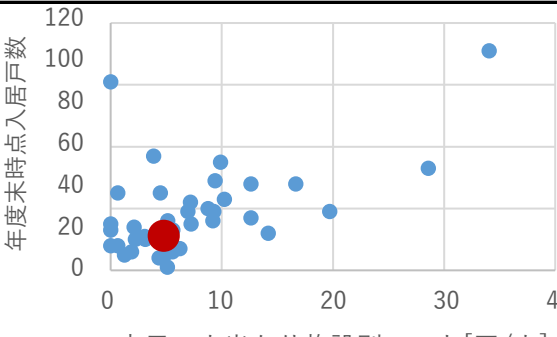
⑥年間利用数	年度末時点入居戸数	16 戸/年
⑦利用数単位当たり施設別コスト	[④÷⑥]	102,438 円/戸

総合評価(2022年度)

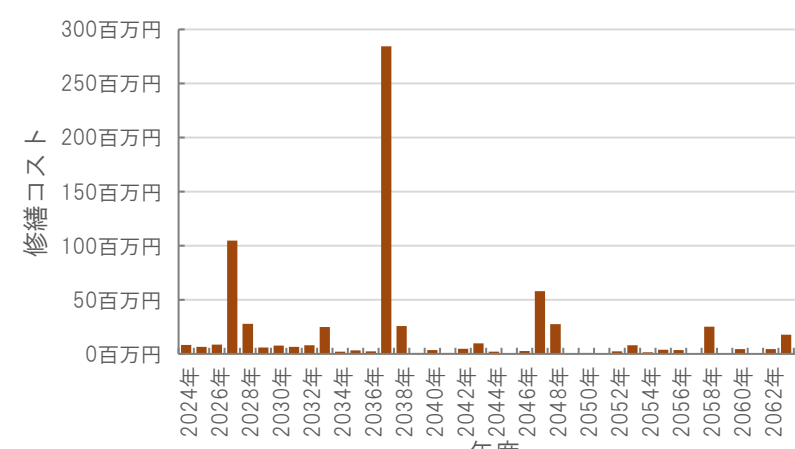
レーダーチャート(同分類施設との偏差値を掲載)



二軸グラフ(同分類施設との比較)



維持管理費等試算額



[今後40年間の試算額合計]

運用コスト計	591,022 千円
修繕コスト計	710,295 千円
合計	1,301,317 千円

運用コスト: 法令点検, 定期点検, 日常点検, 清掃, 光熱費, 消耗品費等


修繕コスト: 建築, 電気設備, 機械設備の修繕更新, 長寿命化改修費用

※建物を目標耐用年数(RC80年目, その他は60年)まで維持管理した場合の試算額です。

※建て替え及び解体費用は試算額へは含みません。

公共施設カルテ 施設別データ

施設基本情報 改良住宅-37

施設名称	通しNo. 463			一宮岸ノ下改良住宅	
所在地	一宮西町四丁目17番地, 18番地			担当部署	住宅政策課
開設時期	1988年	利用面積	504㎡	施設分類	改良住宅
目的機能	市営住宅				
避難時指定					
津波浸水深	0m				

施設収支情報(2022年度)

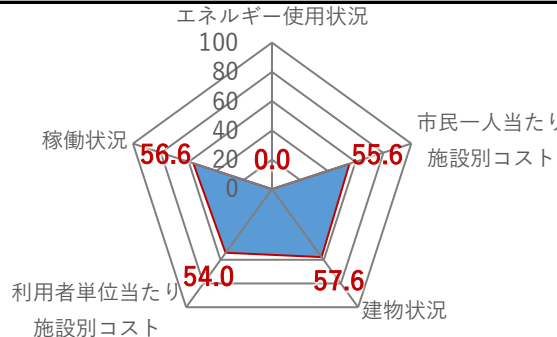
①収入			1,650 千円
②支出			422 千円
③減価償却費			1,624 千円/年
④施設別コスト	[(②+③)-①]		396 千円
⑤市民1人当たり施設別コスト	[④÷高知市人口]		1 円/人

利用状況(2022年度)

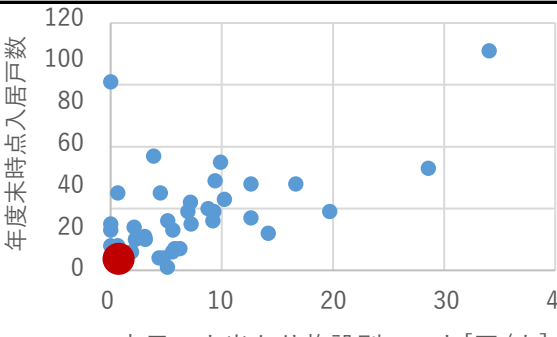
⑥年間利用数	年度末時点入居戸数	5 戸/年
⑦利用数単位当たり施設別コスト	[④÷⑥]	79,200 円/戸

総合評価(2022年度)

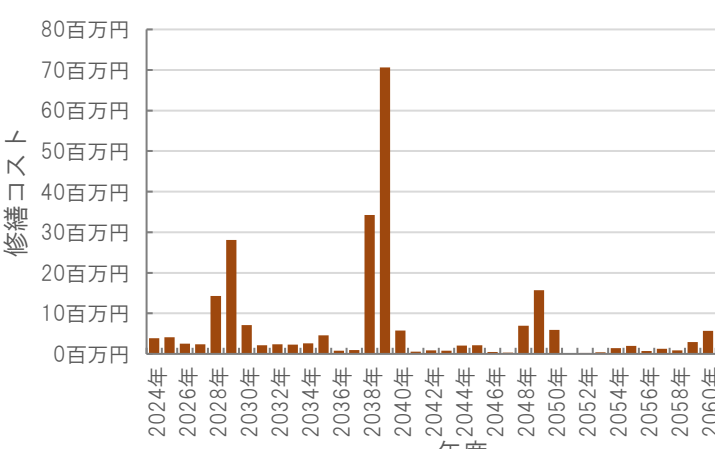
レーダーチャート(同分類施設との偏差値を掲載)



二軸グラフ(同分類施設との比較)



維持管理費等試算額



[今後40年間の試算額合計]

運用コスト計	193,978 千円
修繕コスト計	241,765 千円
合計	435,743 千円

運用コスト: 法令点検, 定期点検, 日常点検, 清掃, 光熱費, 消耗品費等


修繕コスト: 建築, 電気設備, 機械設備の修繕更新, 長寿命化改修費用

※建物を目標耐用年数(RC80年目, その他は60年)まで維持管理した場合の試算額です。

※建て替え及び解体費用は試算額へは含みません。

公共施設カルテ 施設別データ

施設基本情報 改良住宅-38

施設名称	通しNo. 464			長浜原沖西改良住宅	
所在地	長浜4456番3号 4456番17号			担当部署	住宅政策課
開設時期	1988年	利用面積	673㎡	施設分類	改良住宅
目的機能	市営住宅				
避難時指定					
津波浸水深	2.0~3.0m				

施設収支情報(2022年度)

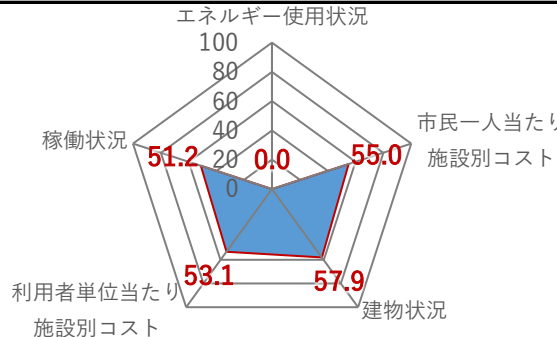
①収入			1,912 千円
②支出			563 千円
③減価償却費			1,943 千円/年
④施設別コスト	[(②+③)-①]		594 千円
⑤市民1人当たり施設別コスト	[④÷高知市人口]		2 円/人

利用状況(2022年度)

⑥年間利用数	年度末時点入居戸数	6 戸/年
⑦利用数単位当たり施設別コスト	[④÷⑥]	99,000 円/戸

総合評価(2022年度)

レーダーチャート(同分類施設との偏差値を掲載)



エネルギー使用状況: 100, 80, 60, 40, 20, 0

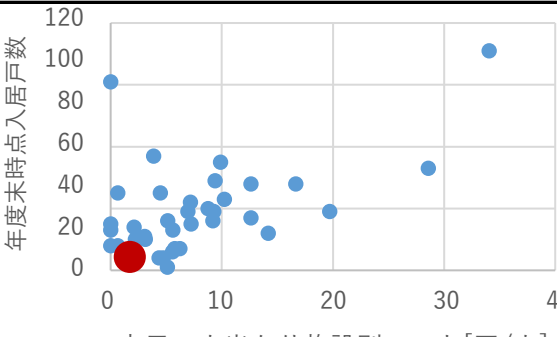
稼働状況: 51.2, 0.0, 55.0

利用者単位当たり施設別コスト: 53.1, 57.9

市民一人当たり施設別コスト: 0.0

建物状況

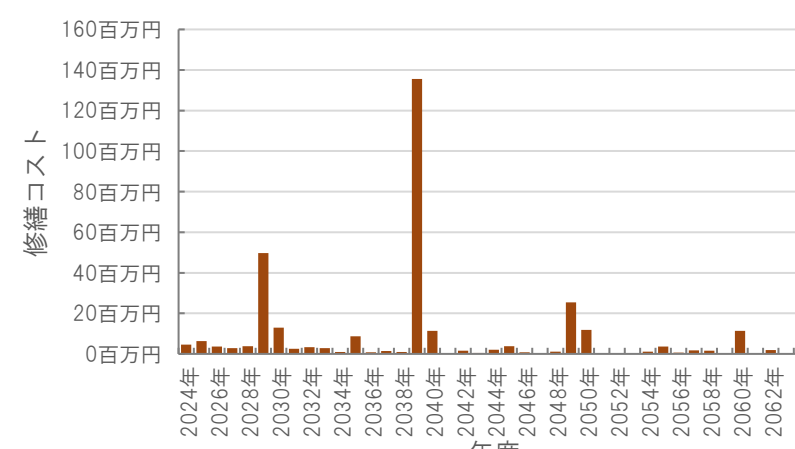
二軸グラフ(同分類施設との比較)



年度末時点入居戸数

市民一人当たり施設別コスト[円/人]

維持管理費等試算額



修繕コスト

年度

[今後40年間の試算額合計]

運用コスト計	258,950 千円
修繕コスト計	322,756 千円
合計	581,706 千円

運用コスト: 法令点検, 定期点検, 日常点検, 清掃, 光熱費, 消耗品費等


修繕コスト: 建築, 電気設備, 機械設備の修繕更新, 長寿命化改修費用

※建物を目標耐用年数(RC80年目, その他は60年)まで維持管理した場合の試算額です。

※建て替え及び解体費用は試算額へは含みません。

公共施設カルテ 施設別データ

施設基本情報 改良住宅-39

施設名称	通しNo. 467			大原北改良住宅	
所在地	河ノ瀬町188番地		担当部署	住宅政策課	
開設時期	1989年	利用面積	1,667㎡	施設分類	改良住宅
目的機能	市営住宅				
避難時指定					
津波浸水深	0~1.0m				

施設収支情報(2022年度)


①収入			5,389 千円
②支出			1,394 千円
③減価償却費			5,980 千円/年
④施設別コスト	[(②+③)-①]		1,985 千円
⑤市民1人当たり施設別コスト	[④÷高知市人口]		6 円/人

利用状況(2022年度)

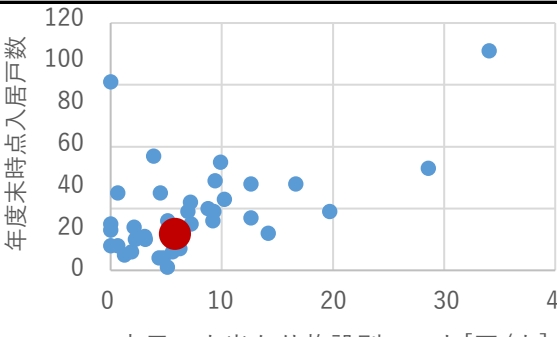
⑥年間利用数	年度末時点入居戸数	17 戸/年
⑦利用数単位当たり施設別コスト	[④÷⑥]	116,765 円/戸

総合評価(2022年度)

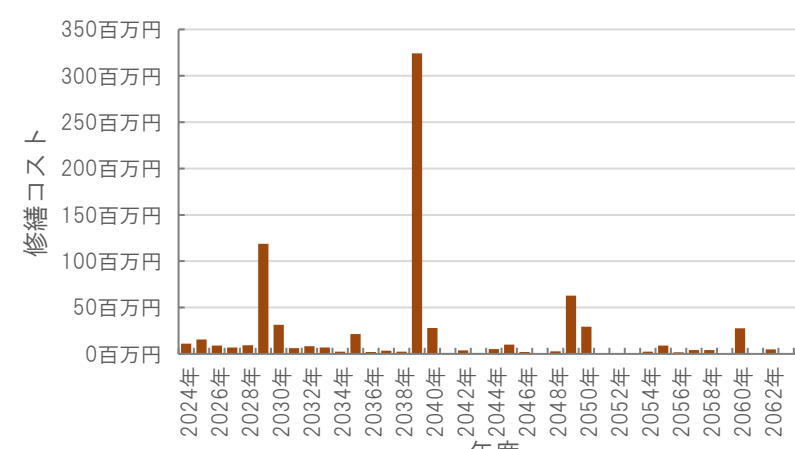
レーダーチャート(同分類施設との偏差値を掲載)



二軸グラフ(同分類施設との比較)



維持管理費等試算額



[今後40年間の試算額合計]

運用コスト計	640,936 千円
修繕コスト計	782,517 千円
合計	1,423,454 千円

運用コスト: 法令点検, 定期点検, 日常点検, 清掃, 光熱費, 消耗品費等


修繕コスト: 建築, 電気設備, 機械設備の修繕更新, 長寿命化改修費用

※建物を目標耐用年数(RC80年目, その他は60年)まで維持管理した場合の試算額です。

※建て替え及び解体費用は試算額へは含みません。

公共施設カルテ 施設別データ

施設基本情報 改良住宅-40

施設名称	通しNo. 468 宮寺北Bブロック改良住宅		
所在地	鴨部三丁目16番地	担当部署	住宅政策課
開設時期	1989年	利用面積	641㎡
目的機能	市営住宅	施設分類	改良住宅
			
避難時指定			
津波浸水深	0m		

施設収支情報(2022年度)

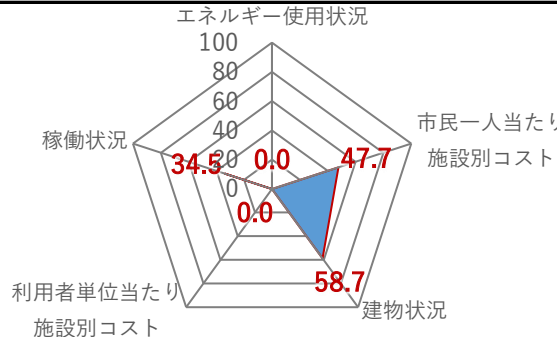
①収入		0 千円
②支出		536 千円
③減価償却費		2,510 千円/年
④施設別コスト	$[(②+③)-①]$	3,046 千円
⑤市民1人当たり施設別コスト	$[④ \div \text{高知市人口}]$	9 円/人

利用状況(2022年度)

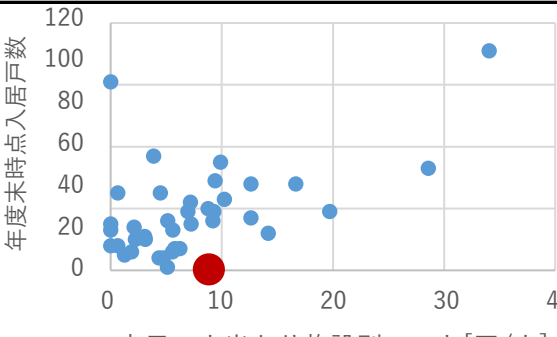
⑥年間利用数	年度末時点入居戸数	戸/年
⑦利用数単位当たり施設別コスト	$[④ \div ⑥]$	円/戸

総合評価(2022年度)

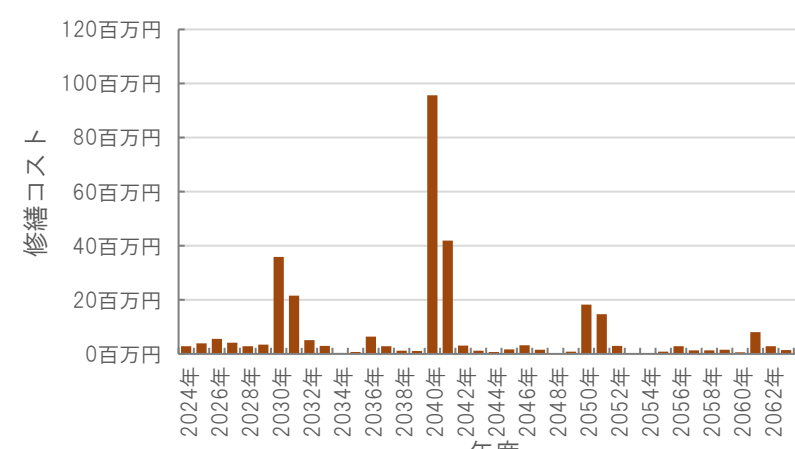
レーダーチャート(同分類施設との偏差値を掲載)



二軸グラフ(同分類施設との比較)



維持管理費等試算額



[今後40年間の試算額合計]


運用コスト計	246,773 千円
修繕コスト計	307,505 千円
合計	554,278 千円

運用コスト: 法令点検, 定期点検, 日常点検, 清掃, 光熱費, 消耗品費等
修繕コスト: 建築, 電気設備, 機械設備の修繕更新, 長寿命化改修費用

※建物を目標耐用年数(RC80年目, その他は60年)まで維持管理した場合の試算額です。
※建て替え及び解体費用は試算額へは含みません。

公共施設カルテ 施設別データ

施設基本情報 改良住宅-41

施設名称	通しNo. 470			長浜米ノ内改良住宅	
所在地	長浜5274番1号, 5271番4号			担当部署	住宅政策課
開設時期	1990年	利用面積	1,848㎡	施設分類	改良住宅
目的機能	市営住宅				
避難時指定					
津波浸水深	1.0~2.0m				

施設収支情報(2022年度)

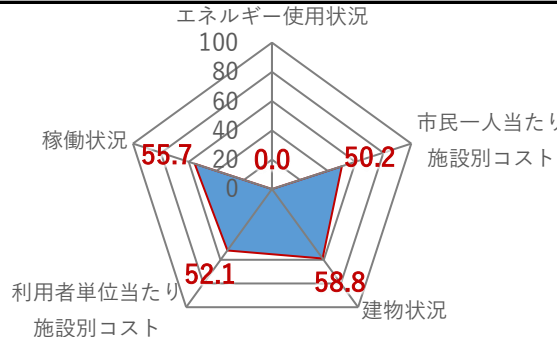
①収入					5,429 千円
②支出					1,546 千円
③減価償却費					6,107 千円/年
④施設別コスト	[(②+③)-①]				2,224 千円
⑤市民1人当たり施設別コスト	[④÷高知市人口]				7 円/人

利用状況(2022年度)

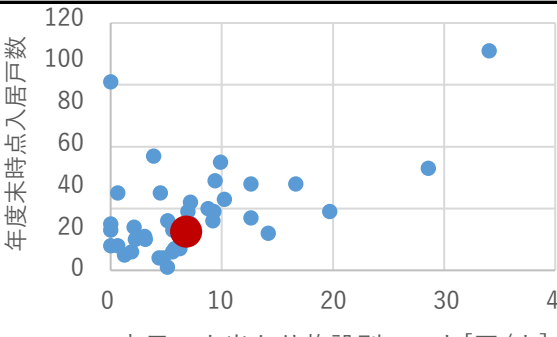
⑥年間利用数	年度末時点入居戸数				18 戸/年
⑦利用数単位当たり施設別コスト	[④÷⑥]				123,556 円/戸

総合評価(2022年度)

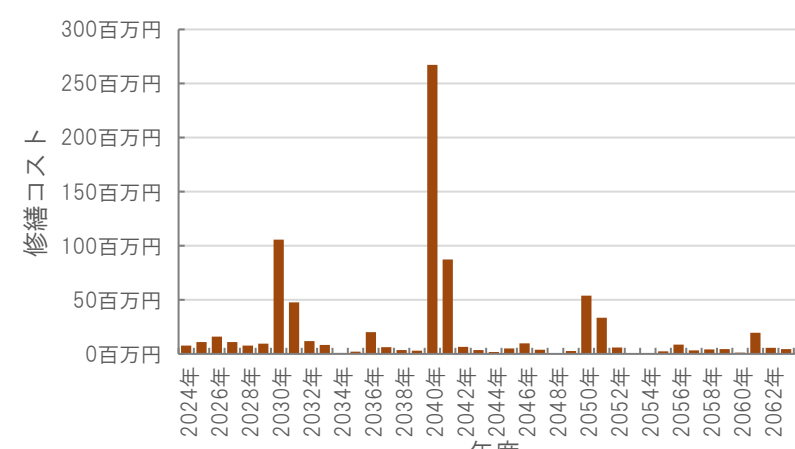
レーダーチャート(同分類施設との偏差値を掲載)



二軸グラフ(同分類施設との比較)



維持管理費等試算額



[今後40年間の試算額合計]

運用コスト計	711,109 千円
修繕コスト計	808,639 千円
合計	1,519,748 千円

運用コスト: 法令点検, 定期点検, 日常点検, 清掃, 光熱費, 消耗品費等


修繕コスト: 建築, 電気設備, 機械設備の修繕更新, 長寿命化改修費用

※建物を目標耐用年数(RC80年目, その他は60年)まで維持管理した場合の試算額です。

※建て替え及び解体費用は試算額へは含みません。

公共施設カルテ 施設別データ

施設基本情報 改良住宅-42

施設名称	通しNo. 471			長浜芝改良住宅	
所在地	長浜5201番3号, 29号, 5215番地			担当部署	住宅政策課
開設時期	1990年	利用面積	1,342㎡	施設分類	改良住宅
目的機能	市営住宅				
避難時指定					
津波浸水深	1.0~2.0m				

施設収支情報(2022年度)


①収入		3,263 千円
②支出		1,122 千円
③減価償却費		4,339 千円/年
④施設別コスト	$[(②+③)-①]$	2,198 千円
⑤市民1人当たり施設別コスト	$[④ \div \text{高知市人口}]$	7 円/人

利用状況(2022年度)

⑥年間利用数	年度末時点入居戸数	12 戸/年
⑦利用数単位当たり施設別コスト	$[④ \div ⑥]$	183,167 円/戸

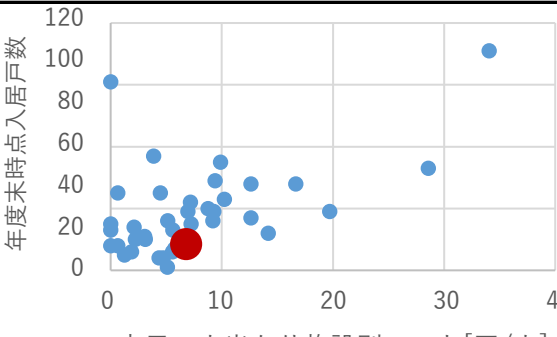
総合評価(2022年度)

レーダーチャート(同分類施設との偏差値を掲載)



エネルギー使用状況: 0.0
 稼働状況: 51.4
 利用者単位当たり施設別コスト: 49.5
 建物状況: 58.5
 市民一人当たり施設別コスト: 50.2

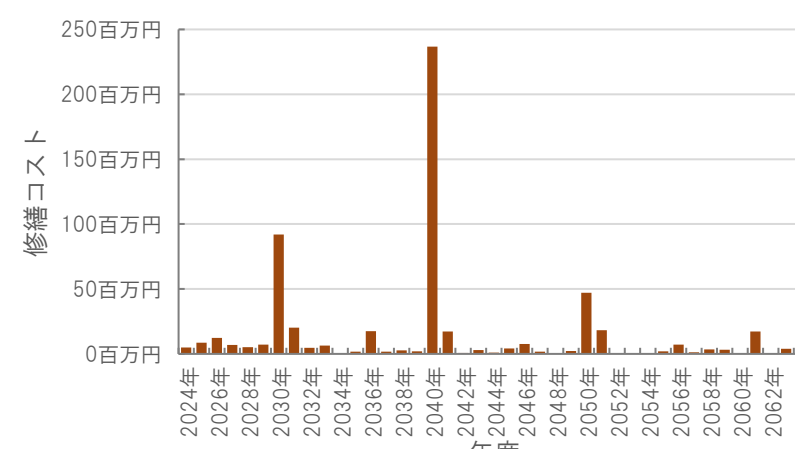
二軸グラフ(同分類施設との比較)



年度末時点入居戸数 (Y軸)

市民一人当たり施設別コスト [円/人] (X軸)

維持管理費等試算額



修繕コスト (Y軸)

年度 (X軸)

【今後40年間の試算額合計】

運用コスト計	516,352 千円
修繕コスト計	574,810 千円
合計	1,091,161 千円

運用コスト: 法令点検, 定期点検, 日常点検, 清掃, 光熱費, 消耗品費等


修繕コスト: 建築, 電気設備, 機械設備の修繕更新, 長寿命化改修費用

※建物を目標耐用年数(RC80年目, その他は60年)まで維持管理した場合の試算額です。

※建て替え及び解体費用は試算額へは含みません。

公共施設カルテ 施設別データ

施設基本情報 改良住宅-43

施設名称	通しNo. 472			長浜馬場東改良住宅	
所在地	長浜5714番1号		担当部署	住宅政策課	
開設時期	1990年	利用面積	1,512㎡	施設分類	改良住宅
目的機能	市営住宅				
避難時指定					
津波浸水深	0~1.0m				

施設収支情報(2022年度)


①収入			2,829 千円
②支出			1,265 千円
③減価償却費			4,990 千円/年
④施設別コスト	[(②+③)-①]		3,426 千円
⑤市民1人当たり施設別コスト	[④÷高知市人口]		11 円/人

利用状況(2022年度)

⑥年間利用数	年度末時点入居戸数	10 戸/年
⑦利用数単位当たり施設別コスト	[④÷⑥]	342,600 円/戸

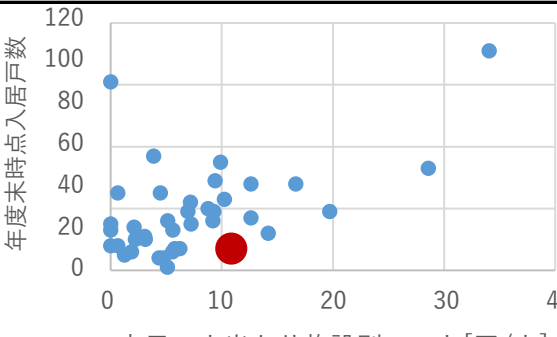
総合評価(2022年度)

レーダーチャート(同分類施設との偏差値を掲載)



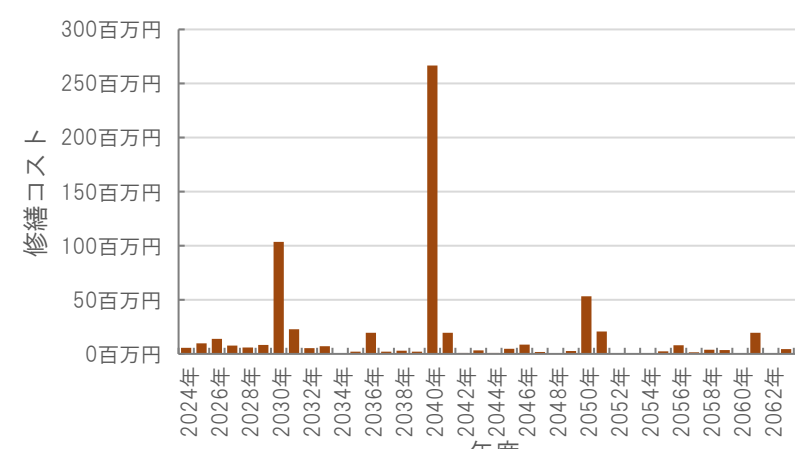
エネルギー使用状況: 0.0
 稼働状況: 38.9
 利用者単位当たり施設別コスト: 42.6
 建物状況: 58.5
 市民一人当たり施設別コスト: 46.6

二軸グラフ(同分類施設との比較)



Y軸: 年度末時点入居戸数
 X軸: 市民一人当たり施設別コスト[円/人]

維持管理費等試算額



Y軸: 修繕コスト (百万円)
 X軸: 年度

【今後40年間の試算額合計】


運用コスト計	581,934 千円
修繕コスト計	647,817 千円
合計	1,229,752 千円

運用コスト: 法令点検, 定期点検, 日常点検, 清掃, 光熱費, 消耗品費等
 修繕コスト: 建築, 電気設備, 機械設備の修繕更新, 長寿命化改修費用

※建物を目標耐用年数(RC80年目, その他は60年)まで維持管理した場合の試算額です。
 ※建て替え及び解体費用は試算額へは含みません。

公共施設カルテ 施設別データ

施設基本情報 改良住宅-44

施設名称	通しNo. 473			大原西改良住宅	
所在地	河ノ瀬町182番1号			担当部署	住宅政策課
開設時期	1990年	利用面積	551㎡	施設分類	改良住宅
目的機能	市営住宅				
避難時指定					
津波浸水深	0m				

施設収支情報(2022年度)

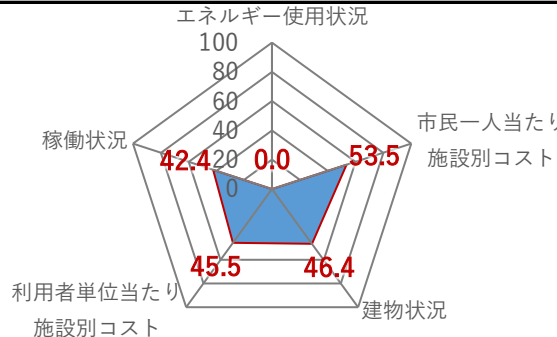
①収入			1,480 千円
②支出			461 千円
③減価償却費			2,117 千円/年
④施設別コスト	[(②+③)-①]		1,098 千円
⑤市民1人当たり施設別コスト	[④÷高知市人口]		3 円/人

利用状況(2022年度)

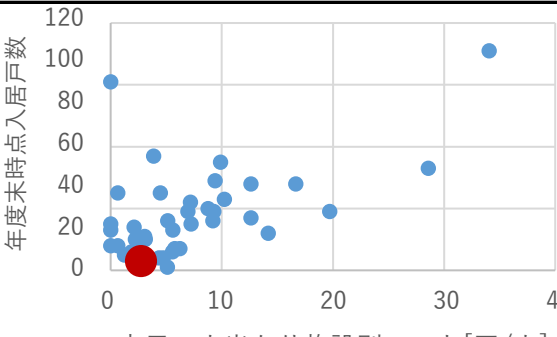
⑥年間利用数	年度末時点入居戸数	4 戸/年
⑦利用数単位当たり施設別コスト	[④÷⑥]	274,500 円/戸

総合評価(2022年度)

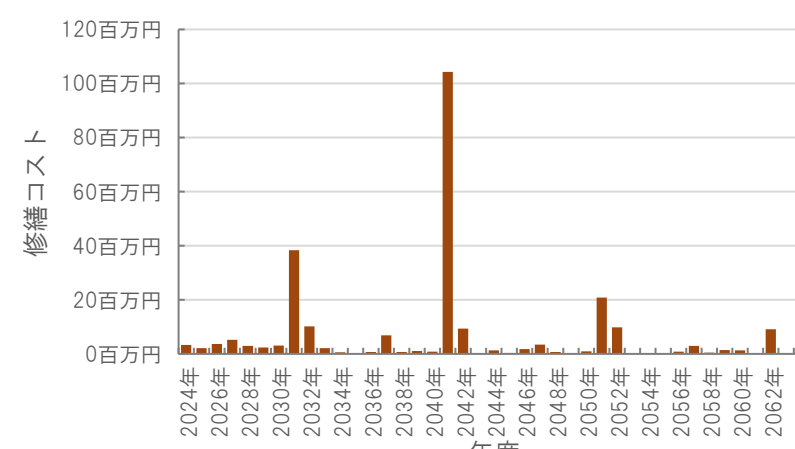
レーダーチャート(同分類施設との偏差値を掲載)



二軸グラフ(同分類施設との比較)



維持管理費等試算額



[今後40年間の試算額合計]

運用コスト計	211,734 千円
修繕コスト計	254,296 千円
合計	466,030 千円

運用コスト: 法令点検, 定期点検, 日常点検, 清掃, 光熱費, 消耗品費等


修繕コスト: 建築, 電気設備, 機械設備の修繕更新, 長寿命化改修費用

※建物を目標耐用年数(RC80年目, その他は60年)まで維持管理した場合の試算額です。

※建て替え及び解体費用は試算額へは含みません。

公共施設カルテ 施設別データ

施設基本情報 改良住宅-45

施設名称	通しNo. 474			潮江北ノ丸改良住宅	
所在地	河ノ瀬町225番1号		担当部署	住宅政策課	
開設時期	1991年	利用面積	1,542㎡	施設分類	改良住宅
目的機能	市営住宅				
避難時指定					
津波浸水深	0m				

施設収支情報(2022年度)

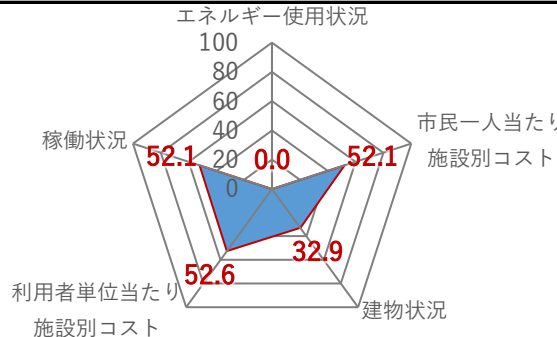
①収入			5,403 千円
②支出			1,289 千円
③減価償却費			5,683 千円/年
④施設別コスト	[(②+③)-①]		1,569 千円
⑤市民1人当たり施設別コスト	[④÷高知市人口]		5 円/人

利用状況(2022年度)

⑥年間利用数	年度末時点入居戸数	14 戸/年
⑦利用数単位当たり施設別コスト	[④÷⑥]	112,071 円/戸

総合評価(2022年度)

レーダーチャート(同分類施設との偏差値を掲載)



エネルギー使用状況: 100, 80, 60, 40, 20, 0

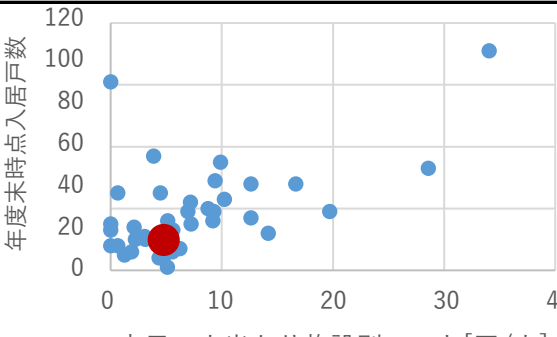
稼働状況: 52.1

市民一人当たり施設別コスト: 0.0

利用者単位当たり施設別コスト: 52.6

建物状況: 32.9

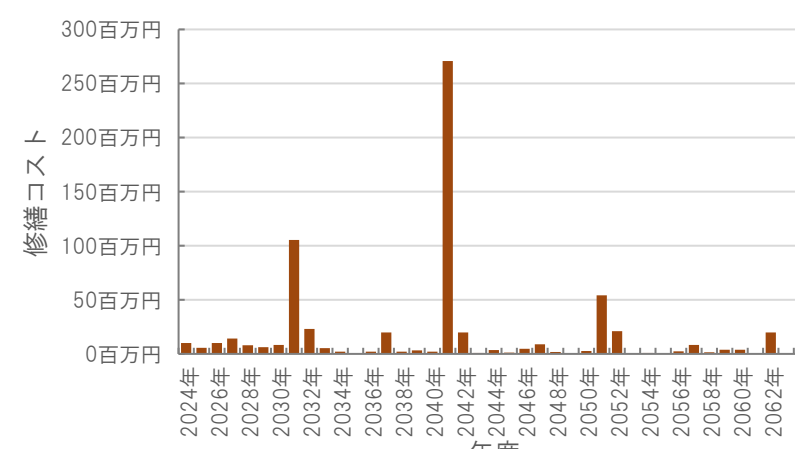
二軸グラフ(同分類施設との比較)



Y軸: 年度末時点入居戸数 (0-120)

X軸: 市民一人当たり施設別コスト[円/人] (0-40)

維持管理費等試算額



Y軸: 100百万円 (0-300)

X軸: 年度 (2024年-2062年)

[今後40年間の試算額合計]

運用コスト計	592,527 千円
修繕コスト計	659,025 千円
合計	1,251,553 千円

運用コスト: 法令点検, 定期点検, 日常点検, 清掃, 光熱費, 消耗品費等


修繕コスト: 建築, 電気設備, 機械設備の修繕更新, 長寿命化改修費用

※建物を目標耐用年数(RC80年目, その他は60年)まで維持管理した場合の試算額です。

※建て替え及び解体費用は試算額へは含みません。

公共施設カルテ 施設別データ

施設基本情報 改良住宅-46

施設名称	通しNo. 475			長浜横田野改良住宅	
所在地	長浜5725番1号		担当部署	住宅政策課	
開設時期	1991年	利用面積	1,380㎡	施設分類	改良住宅
目的機能	市営住宅				
避難時指定					
津波浸水深	2.0~3.0m				

施設収支情報(2022年度)

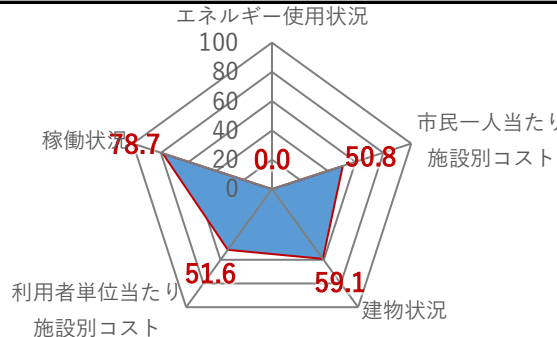
①収入			4,597 千円
②支出			1,154 千円
③減価償却費			5,450 千円/年
④施設別コスト	[(②+③)-①]		2,007 千円
⑤市民1人当たり施設別コスト	[④÷高知市人口]		6 円/人

利用状況(2022年度)

⑥年間利用数	年度末時点入居戸数	15 戸/年
⑦利用数単位当たり施設別コスト	[④÷⑥]	133,800 円/戸

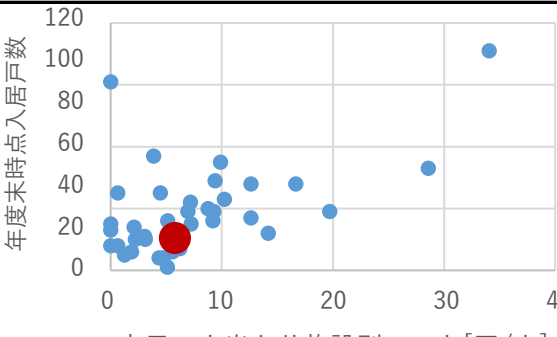
総合評価(2022年度)

レーダーチャート(同分類施設との偏差値を掲載)



エネルギー使用状況: 0.0
 市民一人当たり施設別コスト: 50.8
 建物状況: 59.1
 利用者単位当たり施設別コスト: 51.6
 稼働状況: 78.7

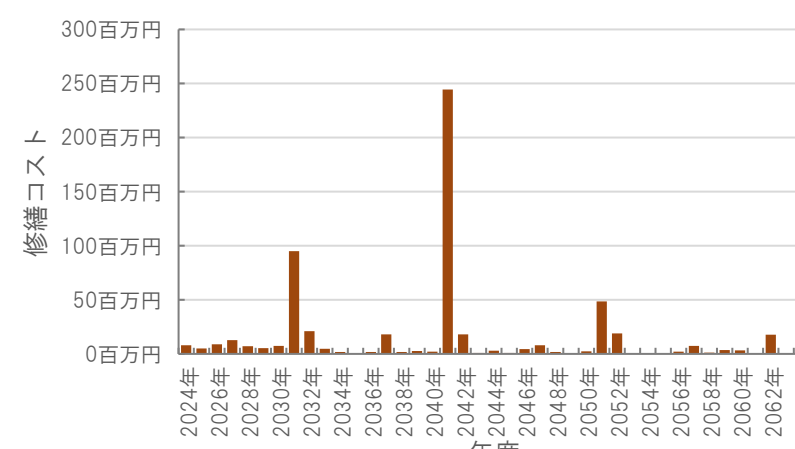
二軸グラフ(同分類施設との比較)



年度末時点入居戸数 (Y軸)

市民一人当たり施設別コスト [円/人] (X軸)

維持管理費等試算額



メンテナンス費 (百万円)

年度

[今後40年間の試算額合計]

運用コスト計	531,172 千円
修繕コスト計	592,304 千円
合計	1,123,476 千円

運用コスト: 法令点検, 定期点検, 日常点検, 清掃, 光熱費, 消耗品費等


修繕コスト: 建築, 電気設備, 機械設備の修繕更新, 長寿命化改修費用

※建物を目標耐用年数(RC80年目, その他は60年)まで維持管理した場合の試算額です。

※建て替え及び解体費用は試算額へは含みません。

公共施設カルテ 施設別データ

施設基本情報 改良住宅-47

施設名称	通しNo. 477			長浜西新開改良住宅	
所在地	長浜4172番1号		担当部署	住宅政策課	
開設時期	1991年	利用面積	2,203㎡	施設分類	改良住宅
目的機能	市営住宅				
避難時指定					
津波浸水深	1.0~2.0m				

施設収支情報(2022年度)

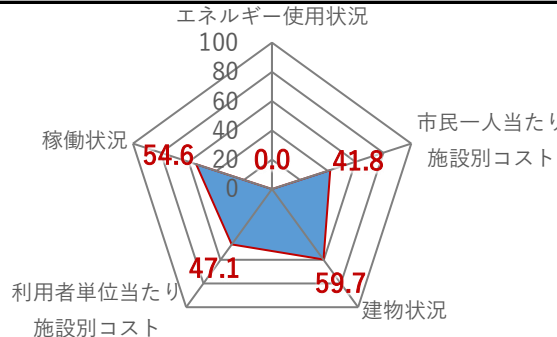
①収入		6,296 千円
②支出		1,842 千円
③減価償却費		9,482 千円/年
④施設別コスト	$[(②+③)-①]$	5,028 千円
⑤市民1人当たり施設別コスト	$[④ \div \text{高知市人口}]$	16 円/人

利用状況(2022年度)

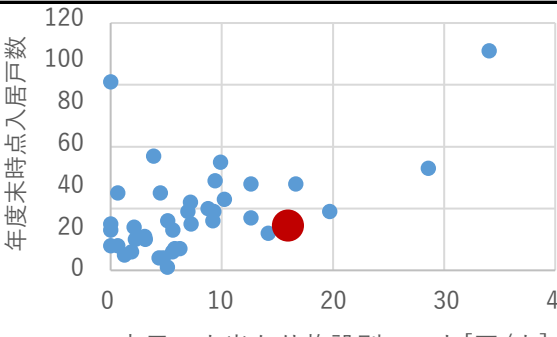
⑥年間利用数	年度末時点入居戸数	21 戸/年
⑦利用数単位当たり施設別コスト	$[④ \div ⑥]$	239,429 円/戸

総合評価(2022年度)

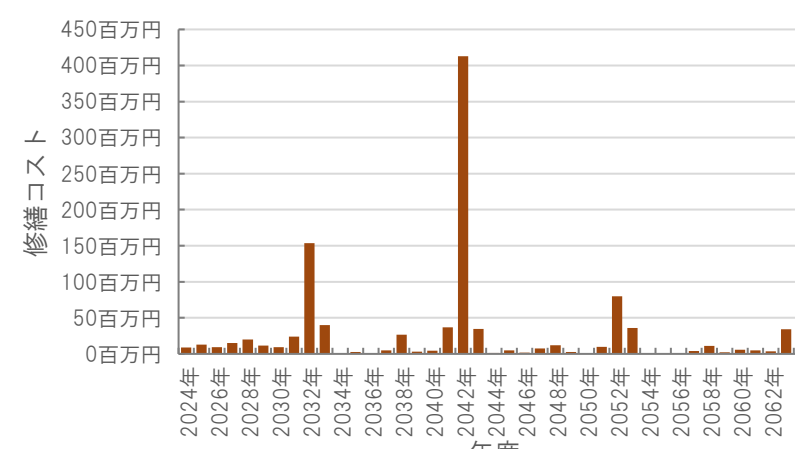
レーダーチャート(同分類施設との偏差値を掲載)



二軸グラフ(同分類施設との比較)



維持管理費等試算額



[今後40年間の試算額合計]

運用コスト計	847,420 千円
修繕コスト計	1,054,777 千円
合計	1,902,197 千円

運用コスト: 法令点検, 定期点検, 日常点検, 清掃, 光熱費, 消耗品費等


修繕コスト: 建築, 電気設備, 機械設備の修繕更新, 長寿命化改修費用

※建物を目標耐用年数(RC80年目, その他は60年)まで維持管理した場合の試算額です。

※建て替え及び解体費用は試算額へは含みません。

公共施設カルテ 施設別データ

施設基本情報 改良住宅-48

施設名称	通しNo. 480			長浜石ヶ坪改良住宅	
所在地	長浜3371番1号		担当部署	住宅政策課	
開設時期	1991年	利用面積	2,016㎡	施設分類	改良住宅
目的機能	市営住宅				
避難時指定					
津波浸水深	2.0~3.0m				

施設収支情報(2022年度)

①収入			7,727 千円
②支出			1,686 千円
③減価償却費			7,370 千円/年
④施設別コスト	[(②+③)-①]		1,329 千円
⑤市民1人当たり施設別コスト	[④÷高知市人口]		4 円/人

利用状況(2022年度)

⑥年間利用数	年度末時点入居戸数	18 戸/年
⑦利用数単位当たり施設別コスト	[④÷⑥]	73,833 円/戸

総合評価(2022年度)

レーダーチャート(同分類施設との偏差値を掲載)

二軸グラフ(同分類施設との比較)

維持管理費等試算額

[今後40年間の試算額合計]

運用コスト計	775,476 千円
修繕コスト計	965,228 千円
合計	1,740,704 千円

運用コスト: 法令点検, 定期点検, 日常点検, 清掃, 光熱費, 消耗品費等


修繕コスト: 建築, 電気設備, 機械設備の修繕更新, 長寿命化改修費用

※建物を目標耐用年数(RC80年目, その他は60年)まで維持管理した場合の試算額です。

※建て替え及び解体費用は試算額へは含みません。

公共施設カルテ 施設別データ

施設基本情報 改良住宅-49

施設名称	通しNo. 481			長浜若宮改良住宅	
所在地	長浜4550番4号, 4562番1号			担当部署	住宅政策課
開設時期	1992年	利用面積	505㎡	施設分類	改良住宅
目的機能	市営住宅				
避難時指定					
津波浸水深	0~1.0m				

施設収支情報(2022年度)


①収入			1,528 千円
②支出			422 千円
③減価償却費			2,172 千円/年
④施設別コスト	[(②+③)-①]		1,066 千円
⑤市民1人当たり施設別コスト	[④÷高知市人口]		3 円/人

利用状況(2022年度)

⑥年間利用数	年度末時点入居戸数	4 戸/年
⑦利用数単位当たり施設別コスト	[④÷⑥]	266,500 円/戸

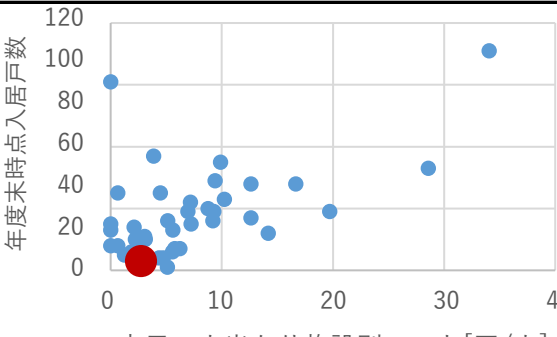
総合評価(2022年度)

レーダーチャート(同分類施設との偏差値を掲載)



エネルギー使用状況: 0.0
 市民一人当たり施設別コスト: 53.6
 建物状況: 59.7
 利用者単位当たり施設別コスト: 45.9
 稼働状況: 46.0

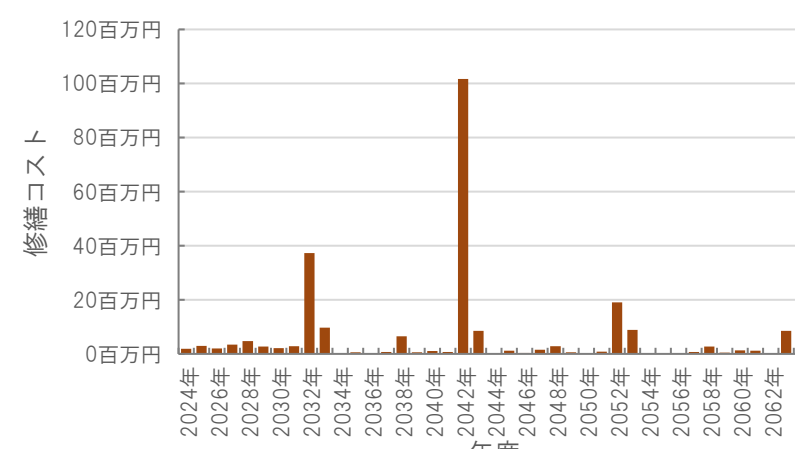
二軸グラフ(同分類施設との比較)



年度末時点入居戸数 (Y軸)

市民一人当たり施設別コスト [円/人] (X軸)

維持管理費等試算額



120百万円
100百万円
80百万円
60百万円
40百万円
20百万円
0百万円

2024年 2026年 2028年 2030年 2032年 2034年 2036年 2038年 2040年 2042年 2044年 2046年 2048年 2050年 2052年 2054年 2056年 2058年 2060年 2062年

年度

[今後40年間の試算額合計]

運用コスト計	194,166 千円
修繕コスト計	241,677 千円
合計	435,843 千円

運用コスト: 法令点検, 定期点検, 日常点検, 清掃, 光熱費, 消耗品費等


修繕コスト: 建築, 電気設備, 機械設備の修繕更新, 長寿命化改修費用

※建物を目標耐用年数(RC80年目, その他は60年)まで維持管理した場合の試算額です。

※建て替え及び解体費用は試算額へは含みません。

公共施設カルテ 施設別データ

施設基本情報 改良住宅-50

施設名称		長浜東七軒家改良住宅			
所在地		通しNo. 482 長浜4439番13号		担当部署	住宅政策課
開設時期	1987年	利用面積	504㎡	施設分類	改良住宅
目的機能	市営住宅				
避難時指定					
津波浸水深	1.0~2.0m				

施設収支情報(2022年度)

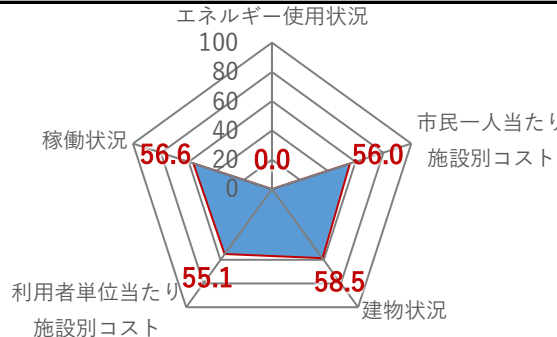
①収入		1,921 千円
②支出		422 千円
③減価償却費		1,768 千円/年
④施設別コスト	$[(②+③)-①]$	269 千円
⑤市民1人当たり施設別コスト	$[④ \div \text{高知市人口}]$	1 円/人

利用状況(2022年度)

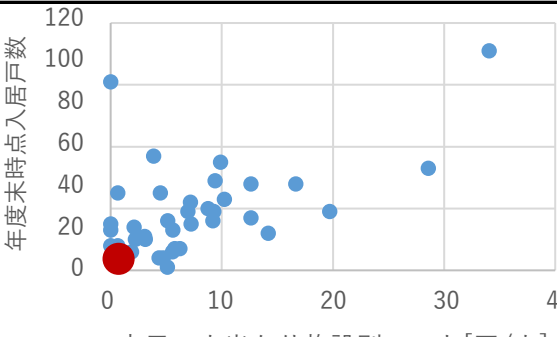
⑥年間利用数	年度末時点入居戸数	5 戸/年
⑦利用数単位当たり施設別コスト	$[④ \div ⑥]$	53,800 円/戸

総合評価(2022年度)

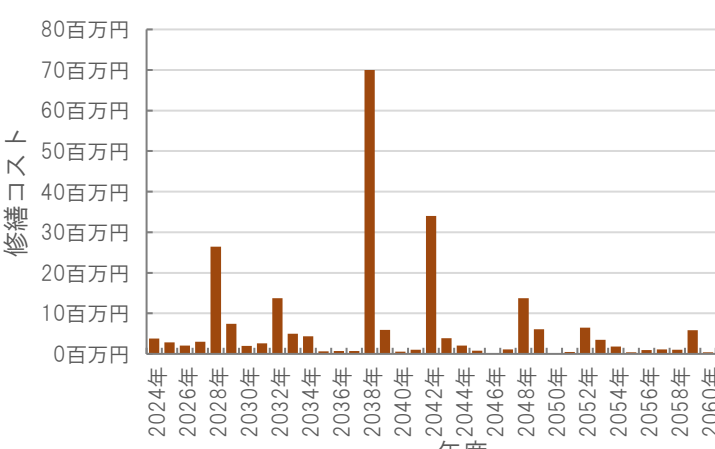
レーダーチャート(同分類施設との偏差値を掲載)



二軸グラフ(同分類施設との比較)



維持管理費等試算額



[今後40年間の試算額合計]

運用コスト計	193,959 千円
修繕コスト計	241,621 千円
合計	435,579 千円

運用コスト: 法令点検, 定期点検, 日常点検, 清掃, 光熱費, 消耗品費等


修繕コスト: 建築, 電気設備, 機械設備の修繕更新, 長寿命化改修費用

※建物を目標耐用年数(RC80年目, その他は60年)まで維持管理した場合の試算額です。

※建て替え及び解体費用は試算額へは含みません。

公共施設カルテ 施設別データ

施設基本情報 改良住宅-51

施設名称	通しNo. 483			長浜西ノ田改良住宅	
所在地	長浜3733番3号		担当部署	住宅政策課	
開設時期	1992年	利用面積	2,015㎡	施設分類	改良住宅
目的機能	市営住宅				
避難時指定					
津波浸水深	3.0m～				

施設収支情報(2022年度)


①収入		4,645 千円
②支出		1,685 千円
③減価償却費		9,111 千円/年
④施設別コスト	$[(②+③)-①]$	6,151 千円
⑤市民1人当たり施設別コスト	$[④ \div \text{高知市人口}]$	19 円/人

利用状況(2022年度)

⑥年間利用数	年度末時点入居戸数	14 戸/年
⑦利用数単位当たり施設別コスト	$[④ \div ⑥]$	439,357 円/戸

総合評価(2022年度)

レーダーチャート(同分類施設との偏差値を掲載)



エネルギー使用状況: 100, 80, 60, 40, 20, 0

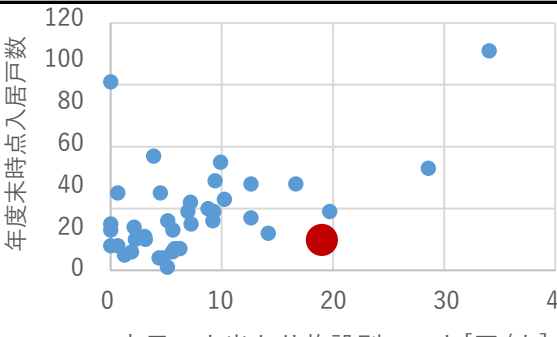
稼働状況: 40.7, 20.0, 38.4

市民一人当たり施設別コスト: 38.4

利用者単位当たり施設別コスト: 59.7

建物状況

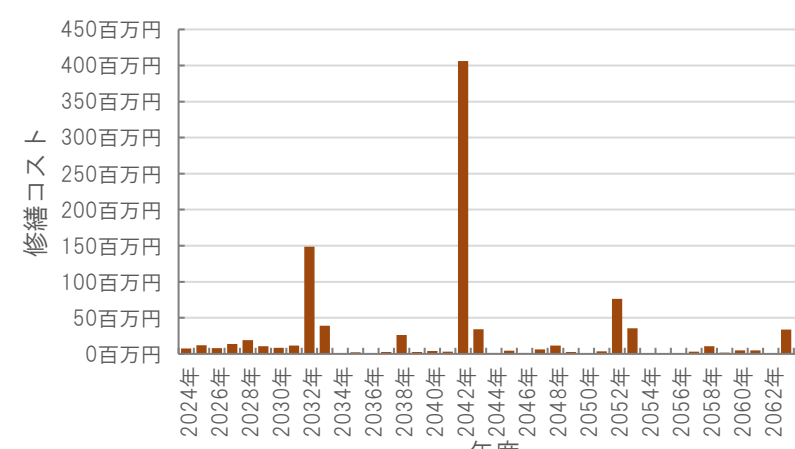
二軸グラフ(同分類施設との比較)



Y軸: 年度末時点入居戸数

X軸: 市民一人当たり施設別コスト[円/人]

維持管理費等試算額



Y軸: 100万円単位 (0から450)

X軸: 年度 (2024年～2062年)

【今後40年間の試算額合計】

運用コスト計	775,141 千円
修繕コスト計	964,811 千円
合計	1,739,953 千円

運用コスト: 法令点検, 定期点検, 日常点検, 清掃, 光熱費, 消耗品費等


修繕コスト: 建築, 電気設備, 機械設備の修繕更新, 長寿命化改修費用

※建物を目標耐用年数(RC80年目, その他は60年)まで維持管理した場合の試算額です。

※建て替え及び解体費用は試算額へは含みません。

公共施設カルテ 施設別データ

施設基本情報 改良住宅-52

施設名称	通しNo. 484			鏡岩タウンハウス	
所在地	朝倉己278番1号		担当部署	住宅政策課	
開設時期	1984年	利用面積	671㎡	施設分類	改良住宅
目的機能	市営住宅				
避難時指定					
津波浸水深	0m				

施設収支情報(2022年度)


①収入			1,511 千円
②支出			561 千円
③減価償却費			2,102 千円/年
④施設別コスト	[(②+③)-①]		1,152 千円
⑤市民1人当たり施設別コスト	[④÷高知市人口]		4 円/人

利用状況(2022年度)

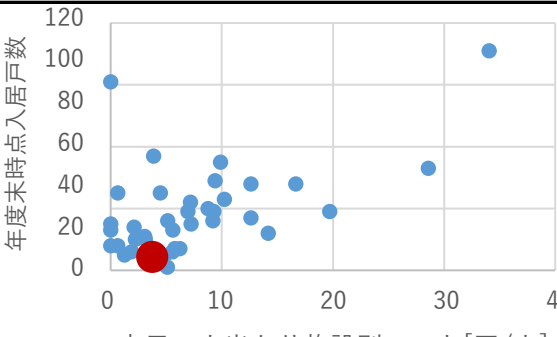
⑥年間利用数	年度末時点入居戸数	6 戸/年
⑦利用数単位当たり施設別コスト	[④÷⑥]	192,000 円/戸

総合評価(2022年度)

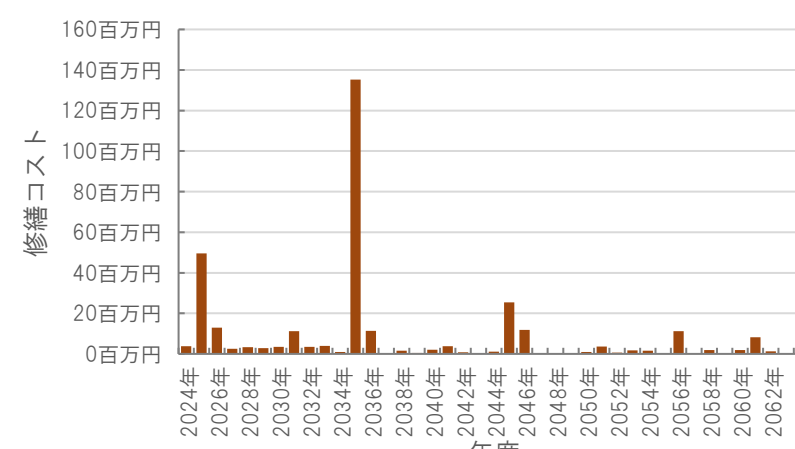
レーダーチャート(同分類施設との偏差値を掲載)



二軸グラフ(同分類施設との比較)



維持管理費等試算額



[今後40年間の試算額合計]

運用コスト計	258,288 千円
修繕コスト計	326,117 千円
合計	584,405 千円

運用コスト: 法令点検, 定期点検, 日常点検, 清掃, 光熱費, 消耗品費等

修繕コスト: 建築, 電気設備, 機械設備の修繕更新, 長寿命化改修費用

※建物を目標耐用年数(RC80年目, その他は60年)まで維持管理した場合の試算額です。

※建て替え及び解体費用は試算額へは含みません。

公共施設カルテ 施設別データ

施設基本情報 改良住宅-53

施設名称		通しNo. 485				鏡岩改良住宅	
所在地		朝倉己279番1号		担当部署	住宅政策課		
開設時期		1985年	利用面積	503㎡	施設分類	改良住宅	
目的機能		市営住宅					
避難時指定							
津波浸水深		0m					

施設収支情報(2022年度)

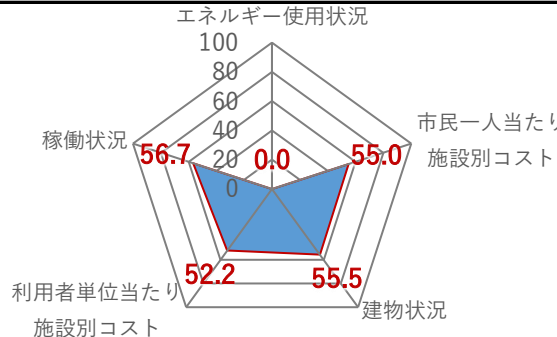
①収入		1,338 千円
②支出		421 千円
③減価償却費		1,521 千円/年
④施設別コスト	$[(②+③)-①]$	604 千円
⑤市民1人当たり施設別コスト	$[④ \div \text{高知市人口}]$	2 円/人

利用状況(2022年度)

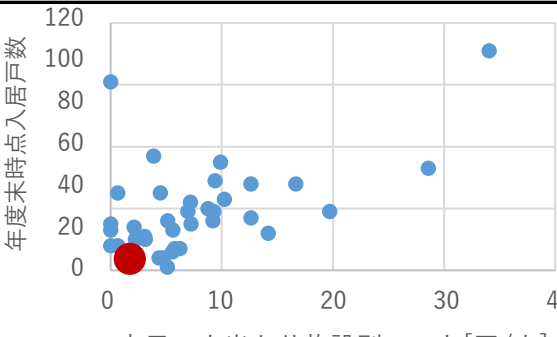
⑥年間利用数	年度末時点入居戸数	5 戸/年
⑦利用数単位当たり施設別コスト	$[④ \div ⑥]$	120,800 円/戸

総合評価(2022年度)

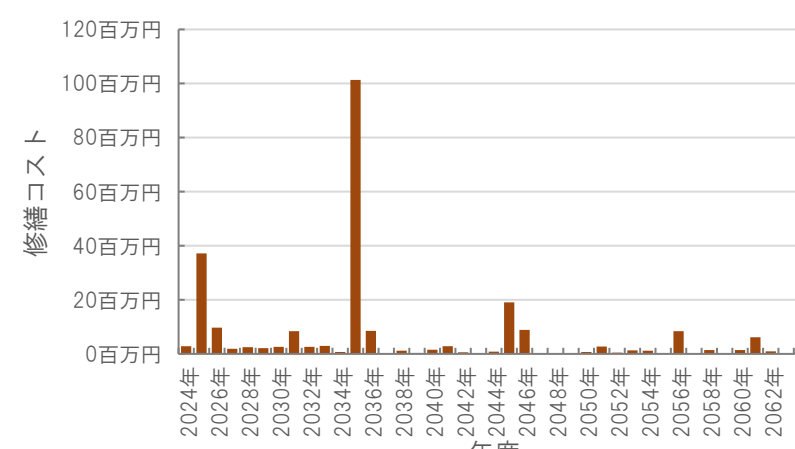
レーダーチャート(同分類施設との偏差値を掲載)



二軸グラフ(同分類施設との比較)



維持管理費等試算額



[今後40年間の試算額合計]

運用コスト計	193,531 千円
修繕コスト計	244,354 千円
合計	437,886 千円

運用コスト: 法令点検, 定期点検, 日常点検, 清掃, 光熱費, 消耗品費等


修繕コスト: 建築, 電気設備, 機械設備の修繕更新, 長寿命化改修費用

※建物を目標耐用年数(RC80年目, その他は60年)まで維持管理した場合の試算額です。

※建て替え及び解体費用は試算額へは含みません。

公共施設カルテ 施設別データ

施設基本情報 改良住宅-54

施設名称	通しNo. 486			ゆるぎ岩改良住宅	
所在地	朝倉己405番1号, 399番8号			担当部署	住宅政策課
開設時期	1985年	利用面積	1,008㎡	施設分類	改良住宅
目的機能	市営住宅				
避難時指定					
津波浸水深	0m				

施設収支情報(2022年度)

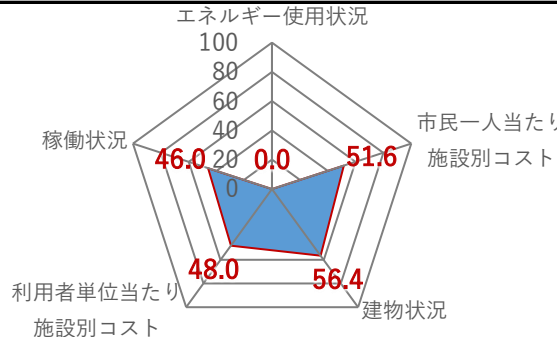
①収入	2,200 千円	
②支出	843 千円	
③減価償却費	3,105 千円/年	
④施設別コスト	$[(②+③)-①]$	1,748 千円
⑤市民1人当たり施設別コスト	$[④ \div \text{高知市人口}]$	5 円/人

利用状況(2022年度)

⑥年間利用数	年度末時点入居戸数	8 戸/年
⑦利用数単位当たり施設別コスト	$[④ \div ⑥]$	218,500 円/戸

総合評価(2022年度)

レーダーチャート(同分類施設との偏差値を掲載)



エネルギー使用状況: 100 (Scale)

稼働状況: 46.0

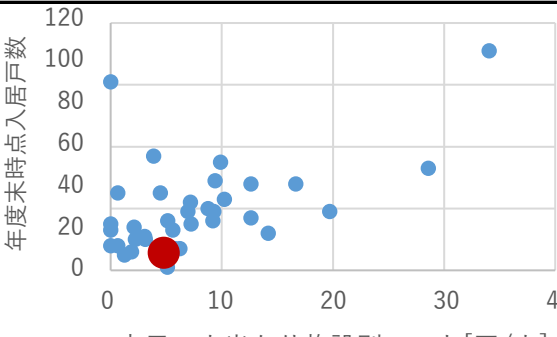
市民一人当たり施設別コスト: 0.0

利用者単位当たり施設別コスト: 48.0

建物状況: 56.4

51.6 (Another metric)

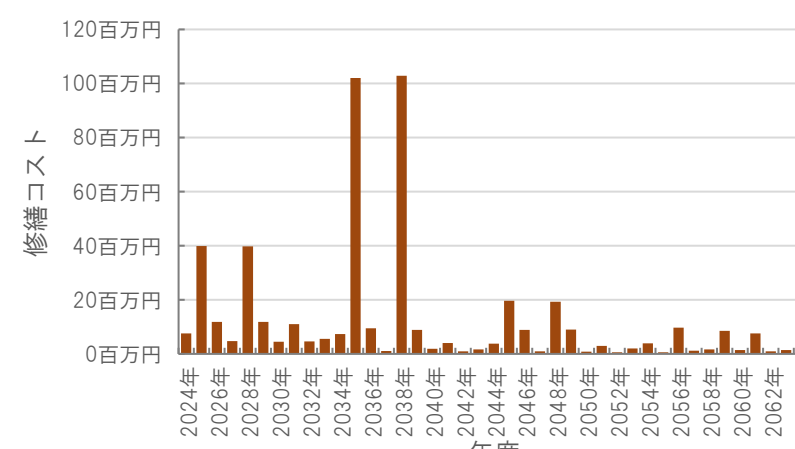
二軸グラフ(同分類施設との比較)



Y軸: 年度末時点入居戸数

X軸: 市民一人当たり施設別コスト[円/人]

維持管理費等試算額



Y軸: 120百万円, 100百万円, 80百万円, 60百万円, 40百万円, 20百万円, 0百万円

X軸: 年度 (2024年 to 2062年)

[今後40年間の試算額合計]

運用コスト計	387,917 千円
修繕コスト計	486,611 千円
合計	874,528 千円

運用コスト: 法令点検, 定期点検, 日常点検, 清掃, 光熱費, 消耗品費等


修繕コスト: 建築, 電気設備, 機械設備の修繕更新, 長寿命化改修費用

※建物を目標耐用年数(RC80年目, その他は60年)まで維持管理した場合の試算額です。

※建て替え及び解体費用は試算額へは含みません。

公共施設カルテ 施設別データ

施設基本情報 改良住宅-55

施設名称	通しNo. 487			鏡岩東改良住宅	
所在地	朝倉己307番5号		担当部署	住宅政策課	
開設時期	1986年	利用面積	671㎡	施設分類	改良住宅
目的機能	市営住宅				
避難時指定					
津波浸水深	0m				

施設収支情報(2022年度)


①収入			3,137 千円
②支出			561 千円
③減価償却費			1,875 千円/年
④施設別コスト	[(②+③)-①]		0 千円
⑤市民1人当たり施設別コスト	[④÷高知市人口]		0 円/人

利用状況(2022年度)

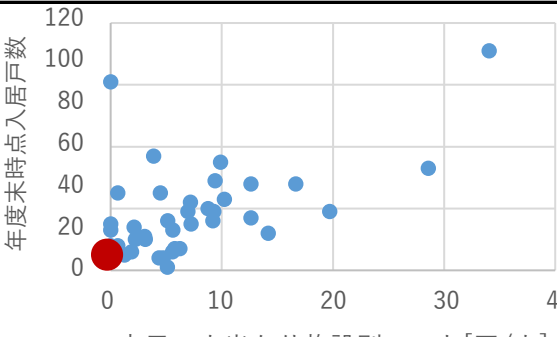
⑥年間利用数	年度末時点入居戸数	7 戸/年
⑦利用数単位当たり施設別コスト	[④÷⑥]	0 円/戸

総合評価(2022年度)

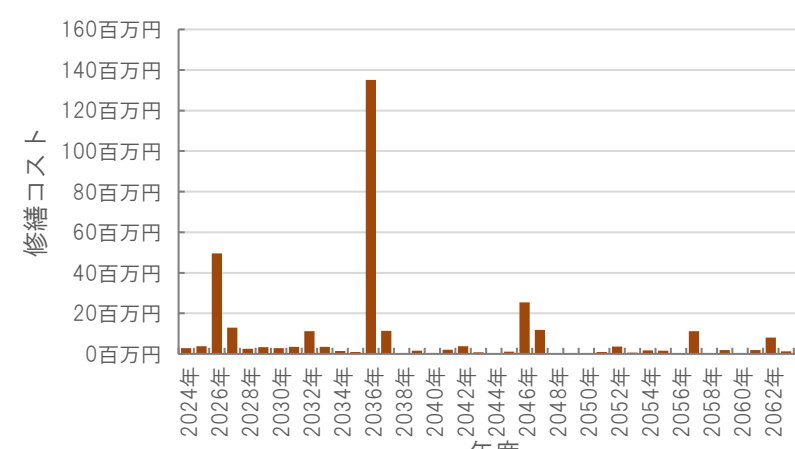
レーダーチャート(同分類施設との偏差値を掲載)



二軸グラフ(同分類施設との比較)



維持管理費等試算額



[今後40年間の試算額合計]

運用コスト計	258,027 千円
修繕コスト計	326,073 千円
合計	584,099 千円

運用コスト: 法令点検, 定期点検, 日常点検, 清掃, 光熱費, 消耗品費等


修繕コスト: 建築, 電気設備, 機械設備の修繕更新, 長寿命化改修費用

※建物を目標耐用年数(RC80年目, その他は60年)まで維持管理した場合の試算額です。

※建て替え及び解体費用は試算額へは含みません。

公共施設カルテ 施設別データ

施設基本情報 改良住宅-56

施設名称	通しNo. 489			春野ヨシ橋改良住宅	
所在地	春野町弘岡中479番3号, 5号			担当部署	住宅政策課
開設時期	1984年	利用面積	1,337㎡	施設分類	改良住宅
目的機能	市営住宅				
避難時指定					
津波浸水深	0m				

施設収支情報(2022年度)

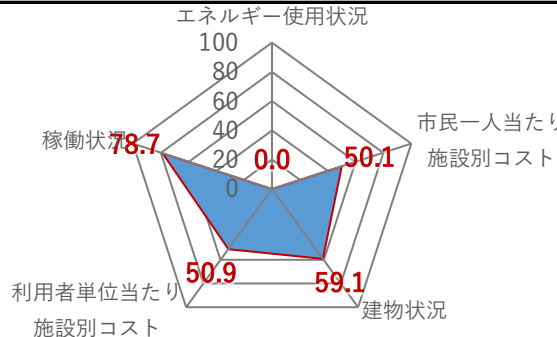
①収入		3,421 千円
②支出		1,118 千円
③減価償却費		4,558 千円/年
④施設別コスト	$[(②+③)-①]$	2,255 千円
⑤市民1人当たり施設別コスト	$[④ \div \text{高知市人口}]$	7 円/人

利用状況(2022年度)

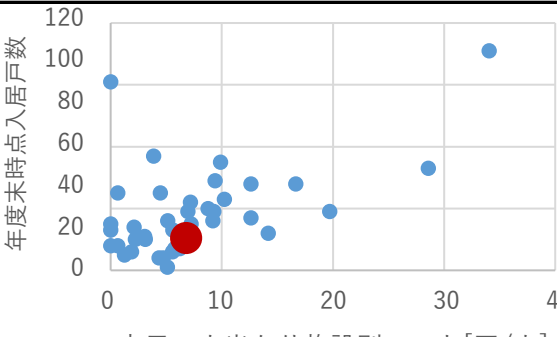
⑥年間利用数	年度末時点入居戸数	15 戸/年
⑦利用数単位当たり施設別コスト	$[④ \div ⑥]$	150,333 円/戸

総合評価(2022年度)

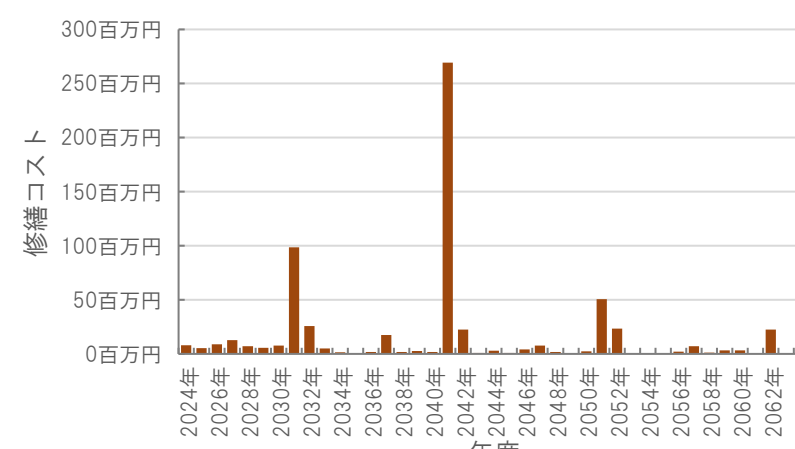
レーダーチャート(同分類施設との偏差値を掲載)



二軸グラフ(同分類施設との比較)



維持管理費等試算額



[今後40年間の試算額合計]

運用コスト計	514,268 千円
修繕コスト計	640,114 千円
合計	1,154,382 千円

運用コスト: 法令点検, 定期点検, 日常点検, 清掃, 光熱費, 消耗品費等


修繕コスト: 建築, 電気設備, 機械設備の修繕更新, 長寿命化改修費用

※建物を目標耐用年数(RC80年目, その他は60年)まで維持管理した場合の試算額です。

※建て替え及び解体費用は試算額へは含みません。

公共施設カルテ 施設別データ

施設基本情報 改良住宅-57

施設名称	通しNo. 491			春野東木ノ瀬改良住宅	
所在地	春野町弘岡下120番1号, 4号, 5号, 121番1号		担当部署	住宅政策課	
開設時期	1981年	利用面積	667㎡	施設分類	改良住宅
目的機能	市営住宅				
避難時指定					
津波浸水深	0m				

施設収支情報(2022年度)


①収入			1,754 千円
②支出			558 千円
③減価償却費			2,274 千円/年
④施設別コスト	[(②+③)-①]		1,078 千円
⑤市民1人当たり施設別コスト	[④÷高知市人口]		3 円/人

利用状況(2022年度)

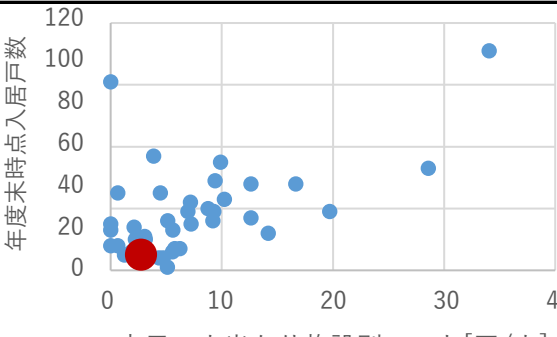
⑥年間利用数	年度末時点入居戸数	7 戸/年
⑦利用数単位当たり施設別コスト	[④÷⑥]	154,000 円/戸

総合評価(2022年度)

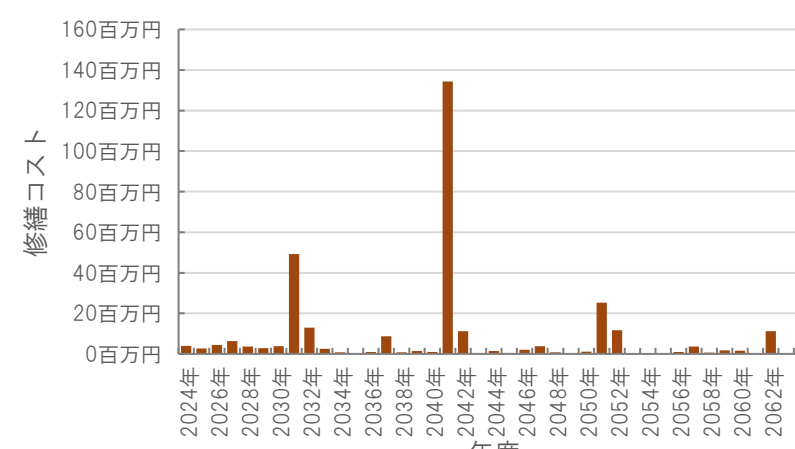
レーダーチャート(同分類施設との偏差値を掲載)



二軸グラフ(同分類施設との比較)



維持管理費等試算額



[今後40年間の試算額合計]


運用コスト計	256,518 千円
修繕コスト計	319,291 千円
合計	575,809 千円

運用コスト: 法令点検, 定期点検, 日常点検, 清掃, 光熱費, 消耗品費等
 修繕コスト: 建築, 電気設備, 機械設備の修繕更新, 長寿命化改修費用

※建物を目標耐用年数(RC80年目, その他は60年)まで維持管理した場合の試算額です。
 ※建て替え及び解体費用は試算額へは含みません。

公共施設カルテ 施設別データ

施設基本情報 改良住宅-58

施設名称	通しNo. 492			春野岡左右改良住宅	
所在地	春野町弘岡中57番4号～23号			担当部署	住宅政策課
開設時期	1981年	利用面積	1,586㎡	施設分類	改良住宅
目的機能	市営住宅				
避難時指定					
津波浸水深	0m				

施設収支情報(2022年度)


①収入	3,142 千円	
②支出	1,327 千円	
③減価償却費	7,297 千円/年	
④施設別コスト	$[(②+③)-①]$	5,482 千円
⑤市民1人当たり施設別コスト	$[④ \div \text{高知市人口}]$	17 円/人

利用状況(2022年度)

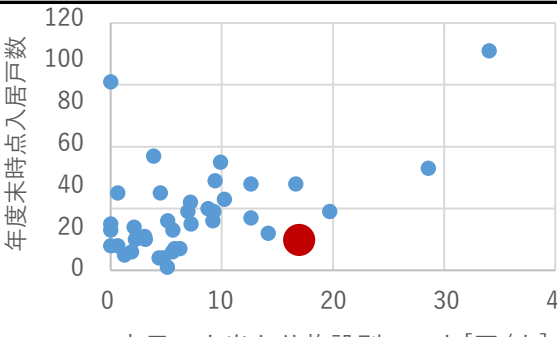
⑥年間利用数	年度末時点入居戸数	14 戸/年
⑦利用数単位当たり施設別コスト	$[④ \div ⑥]$	391,571 円/戸

総合評価(2022年度)

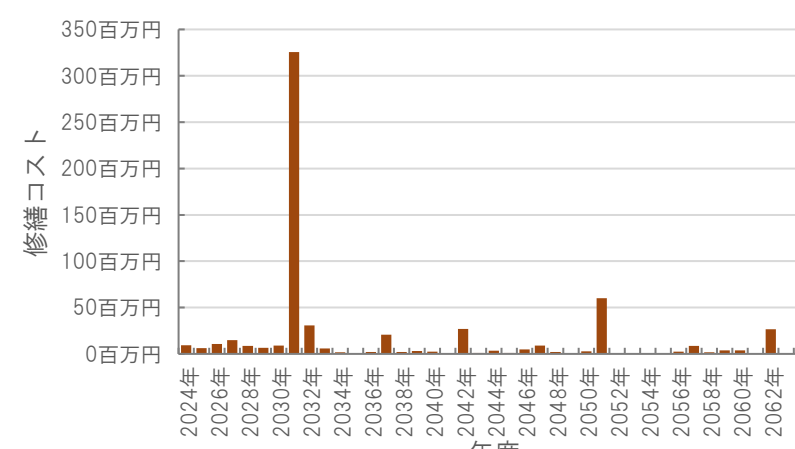
レーダーチャート(同分類施設との偏差値を掲載)



二軸グラフ(同分類施設との比較)



維持管理費等試算額



[今後40年間の試算額合計]

運用コスト計	595,103 千円
修繕コスト計	620,873 千円
合計	1,215,977 千円

運用コスト: 法令点検, 定期点検, 日常点検, 清掃, 光熱費, 消耗品費等


修繕コスト: 建築, 電気設備, 機械設備の修繕更新, 長寿命化改修費用

※建物を目標耐用年数(RC80年目, その他は60年)まで維持管理した場合の試算額です。

※建て替え及び解体費用は試算額へは含みません。

公共施設カルテ 施設別データ

施設基本情報 改良住宅-59

施設名称	通しNo. 493			春野石丸改良住宅	
所在地	春野町秋山132番1号, 145番1号			担当部署	住宅政策課
開設時期	2002年	利用面積	818㎡	施設分類	改良住宅
目的機能	市営住宅				
避難時指定					
津波浸水深	0m				

施設収支情報(2022年度)

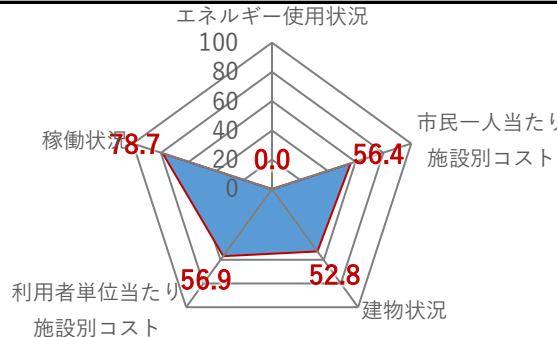
①収入			4,331 千円
②支出			684 千円
③減価償却費			3,762 千円/年
④施設別コスト	[(②+③)-①]		115 千円
⑤市民1人当たり施設別コスト	[④÷高知市人口]		0 円/人

利用状況(2022年度)

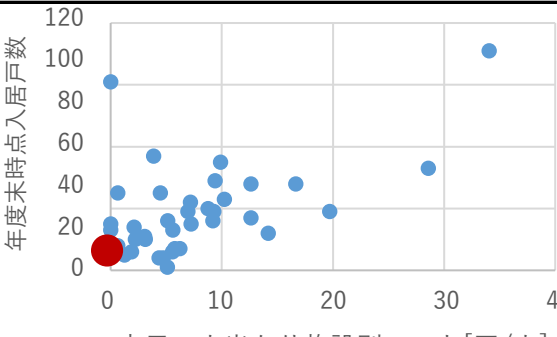
⑥年間利用数	年度末時点入居戸数	9 戸/年
⑦利用数単位当たり施設別コスト	[④÷⑥]	12,778 円/戸

総合評価(2022年度)

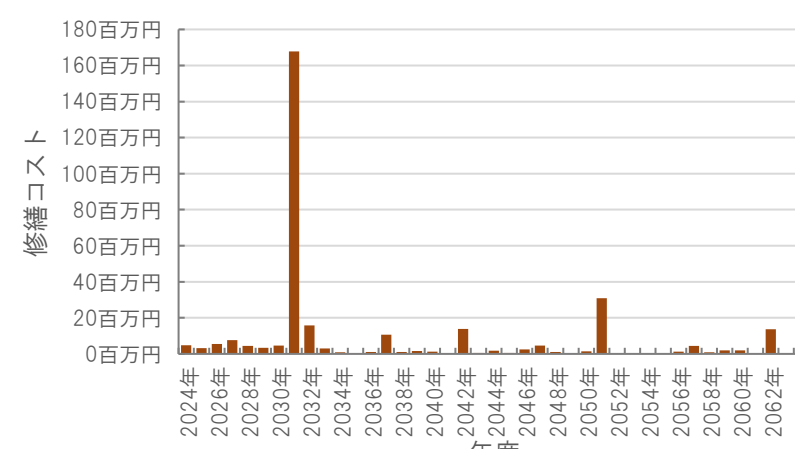
レーダーチャート(同分類施設との偏差値を掲載)



二軸グラフ(同分類施設との比較)



維持管理費等試算額



[今後40年間の試算額合計]

運用コスト計	306,768 千円
修繕コスト計	320,053 千円
合計	626,821 千円

運用コスト: 法令点検, 定期点検, 日常点検, 清掃, 光熱費, 消耗品費等


修繕コスト: 建築, 電気設備, 機械設備の修繕更新, 長寿命化改修費用

※建物を目標耐用年数(RC80年目, その他は60年)まで維持管理した場合の試算額です。

※建て替え及び解体費用は試算額へは含みません。

公共施設カルテ 施設別データ

施設基本情報 改良住宅-60

施設名称	通しNo. 945			朝倉南横改良住宅(南)	
所在地	朝倉東町32番地 他23件			担当部署	住宅政策課
開設時期	1975年	利用面積	10,504㎡	施設分類	改良住宅
目的機能	市営住宅				
避難時指定					
津波浸水深	0m				

施設収支情報(2022年度)

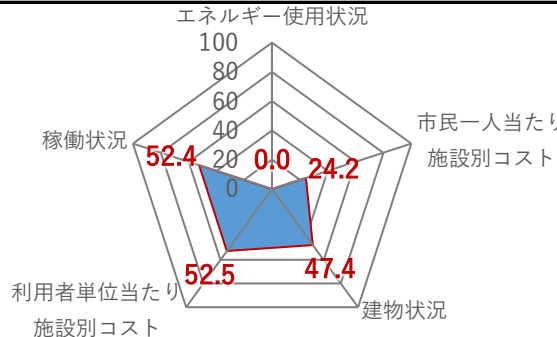
①収入	29,716 千円	
②支出	8,784 千円	
③減価償却費	31,848 千円/年	
④施設別コスト	[(②+③)-①] 10,916 千円	
⑤市民1人当たり施設別コスト	[④÷高知市人口] 34 円/人	

利用状況(2022年度)

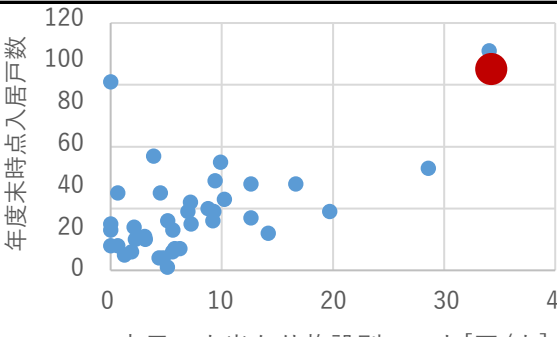
⑥年間利用数	年度末時点入居戸数	96 戸/年
⑦利用数単位当たり施設別コスト	[④÷⑥] 113,708 円/戸	

総合評価(2022年度)

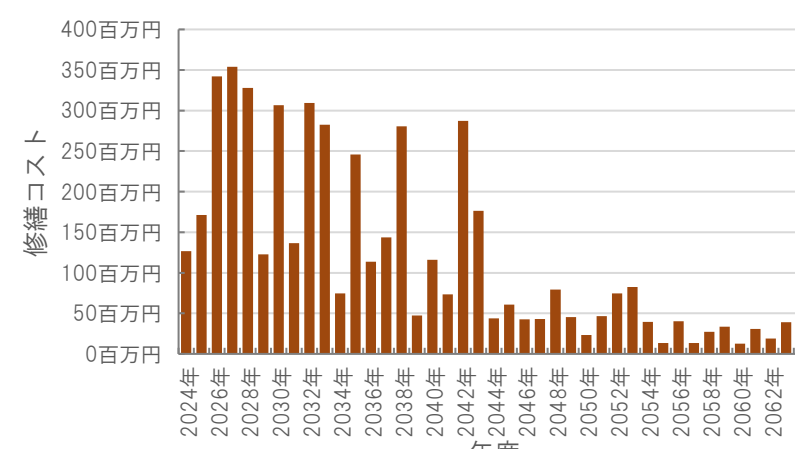
レーダーチャート(同分類施設との偏差値を掲載)



二軸グラフ(同分類施設との比較)



維持管理費等試算額



[今後40年間の試算額合計]

運用コスト計	4,039,857 千円
修繕コスト計	4,848,500 千円
合計	8,888,357 千円

運用コスト: 法令点検, 定期点検, 日常点検, 清掃, 光熱費, 消耗品費等


修繕コスト: 建築, 電気設備, 機械設備の修繕更新, 長寿命化改修費用

※建物を目標耐用年数(RC80年目, その他は60年)まで維持管理した場合の試算額です。

※建て替え及び解体費用は試算額へは含みません。

公共施設カルテ 施設別データ

施設基本情報 改良住宅-61

施設名称	通しNo. 1002			小石木改良住宅2号棟	
所在地	小石木町213番1号			担当部署	住宅政策課
開設時期	1983年	利用面積	2,081㎡	施設分類	改良住宅
目的機能	市営住宅				
避難時指定					
津波浸水深	0~1.0m				

施設収支情報(2022年度)

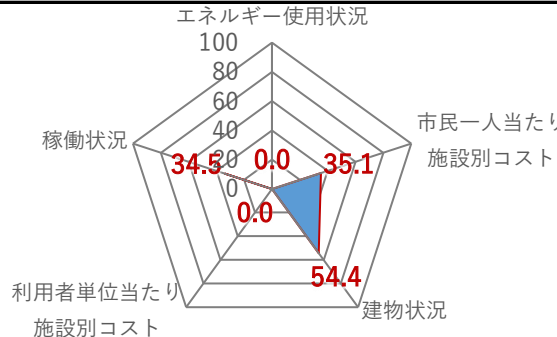
①収入			0 千円
②支出			1,740 千円
③減価償却費			5,531 千円/年
④施設別コスト	[(②+③)-①]		7,271 千円
⑤市民1人当たり施設別コスト	[④÷高知市人口]		23 円/人

利用状況(2022年度)

⑥年間利用数			-/年
⑦利用数単位当たり施設別コスト	[④÷⑥]		円/-

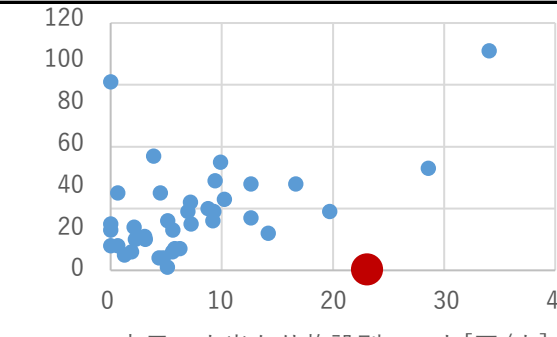
総合評価(2022年度)

レーダーチャート(同分類施設との偏差値を掲載)



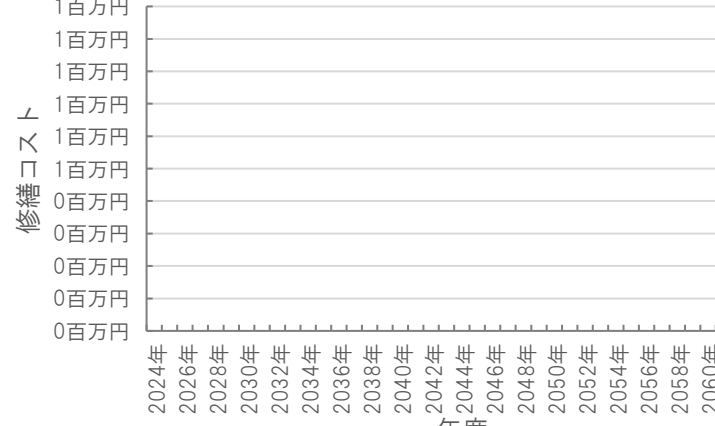
エネルギー使用状況: 34.5
市民一人当たり施設別コスト: 0.0
建物状況: 54.4
利用者単位当たり施設別コスト: 0.0
稼働状況: 35.1

二軸グラフ(同分類施設との比較)



市民一人当たり施設別コスト [円/人]

維持管理費等試算額 ※別途複合主施設へ計上



1百万円
1百万円
1百万円
1百万円
1百万円
1百万円
0百万円
0百万円
0百万円
0百万円

2024年 2026年 2028年 2030年 2032年 2034年 2036年 2038年 2040年 2042年 2044年 2046年 2048年 2050年 2052年 2054年 2056年 2058年 2060年 2062年

年度

[今後40年間の試算額合計]

運用コスト計	0 千円
修繕コスト計	0 千円
合計	0 千円

運用コスト: 法令点検, 定期点検, 日常点検, 清掃, 光熱費, 消耗品費等


修繕コスト: 建築, 電気設備, 機械設備の修繕更新, 長寿命化改修費用

※建物を目標耐用年数(RC80年目, その他は60年)まで維持管理した場合の試算額です。

※建て替え及び解体費用は試算額へは含みません。

公共施設カルテ 施設別データ

施設基本情報 改良住宅-62

施設名称	通しNo. 1003			小石木改良住宅3号棟	
所在地	小石木町211番1号			担当部署	住宅政策課
開設時期	1983年	利用面積	1,588㎡	施設分類	改良住宅
目的機能	市営住宅				
避難時指定					
津波浸水深	0~1.0m				

施設収支情報(2022年度)

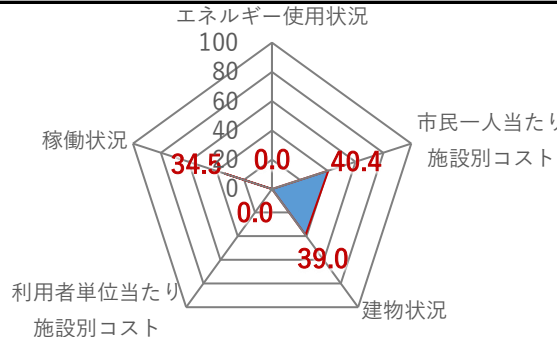
①収入	0 千円	
②支出	1,328 千円	
③減価償却費	4,159 千円/年	
④施設別コスト	[(②+③)-①]	5,487 千円
⑤市民1人当たり施設別コスト	[④÷高知市人口]	17 円/人

利用状況(2022年度)

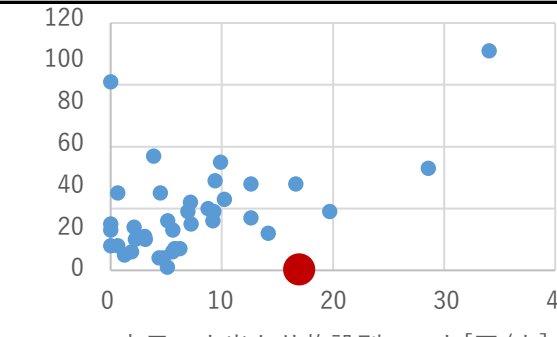
⑥年間利用数	-/年
⑦利用数単位当たり施設別コスト	[④÷⑥] 円/-

総合評価(2022年度)

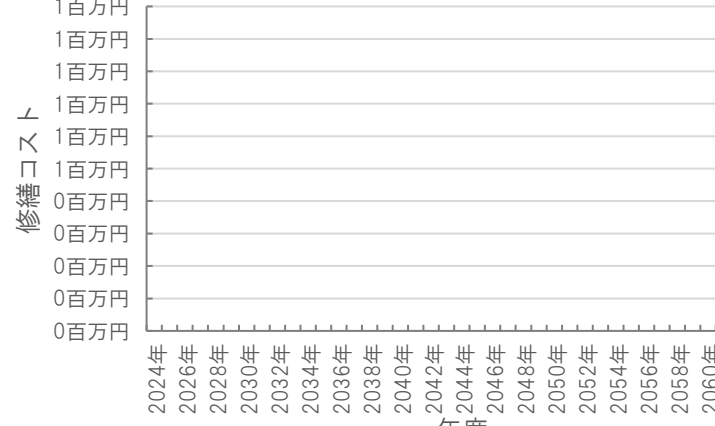
レーダーチャート(同分類施設との偏差値を掲載)



二軸グラフ(同分類施設との比較)



維持管理費等試算額 ※別途複合主施設へ計上



[今後40年間の試算額合計]

運用コスト計	0 千円
修繕コスト計	0 千円
合計	0 千円

運用コスト: 法令点検, 定期点検, 日常点検, 清掃, 光熱費, 消耗品費等


修繕コスト: 建築, 電気設備, 機械設備の修繕更新, 長寿命化改修費用

※建物を目標耐用年数(RC80年目, その他は60年)まで維持管理した場合の試算額です。

※建て替え及び解体費用は試算額へは含みません。

公共施設カルテ 施設別データ

施設基本情報 改良住宅-63

施設名称	通しNo. 1004			小石木改良住宅4号棟	
所在地	小石木町214番3号		担当部署	住宅政策課	
開設時期	1986年	利用面積	970㎡	施設分類	改良住宅
目的機能	市営住宅				
避難時指定					
津波浸水深	0~1.0m				

施設収支情報(2022年度)

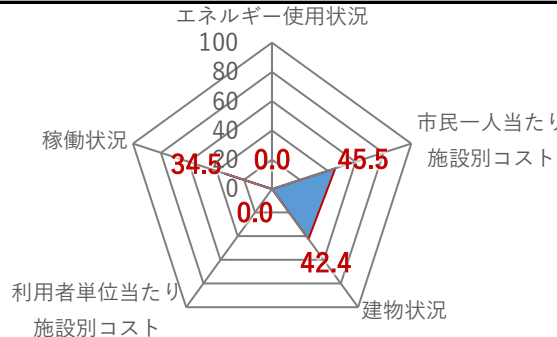
①収入			0 千円
②支出			811 千円
③減価償却費			2,989 千円/年
④施設別コスト	[(②+③)-①]		3,800 千円
⑤市民1人当たり施設別コスト	[④÷高知市人口]		12 円/人

利用状況(2022年度)

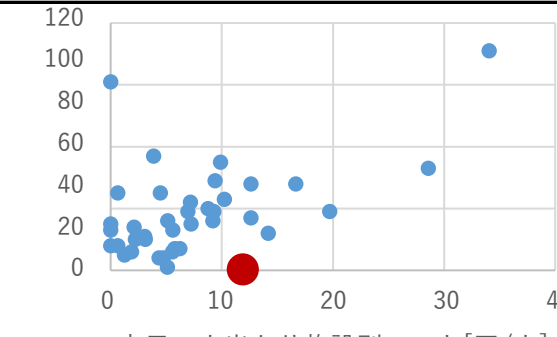
⑥年間利用数			-/年
⑦利用数単位当たり施設別コスト	[④÷⑥]		円/-

総合評価(2022年度)

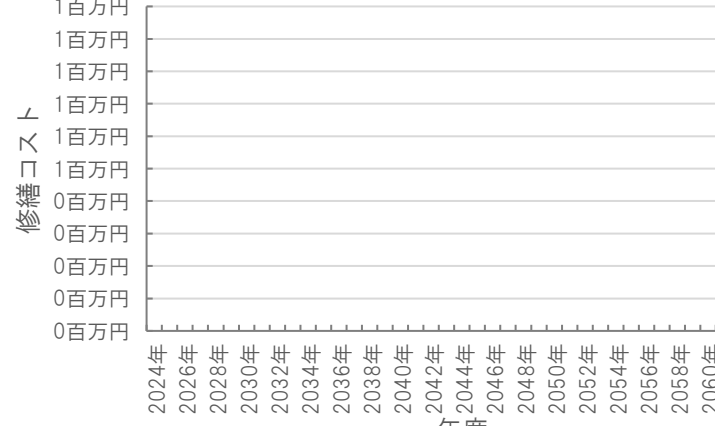
レーダーチャート(同分類施設との偏差値を掲載)



二軸グラフ(同分類施設との比較)



維持管理費等試算額 ※別途複合主施設へ計上



[今後40年間の試算額合計]

運用コスト計	0 千円
修繕コスト計	0 千円
合計	0 千円

運用コスト: 法令点検, 定期点検, 日常点検, 清掃, 光熱費, 消耗品費等


修繕コスト: 建築, 電気設備, 機械設備の修繕更新, 長寿命化改修費用

※建物を目標耐用年数(RC80年目, その他は60年)まで維持管理した場合の試算額です。

※建て替え及び解体費用は試算額へは含みません。

公共施設カルテ 施設別データ

施設基本情報 駐車場・駐輪場-1

施設名称	通しNo. 507			中央公園地下駐車場	
所在地	帯屋町一丁目11番27号			担当部署	都市建設総務課
開設時期	1989年	利用面積	11,093㎡	施設分類	駐車場・駐輪場
目的機能	中心商業地区での駐車場不足の解消や公園緑地機能と商業機能の一体化の促進のため、地下駐車場を整備する。				
避難時指定	指定なし				
津波浸水深	0~1.0m				

施設収支情報(2022年度)

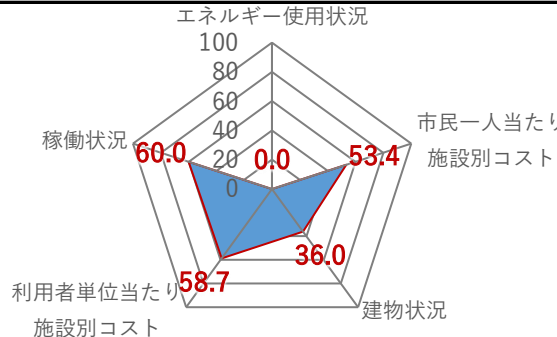
①収入	106,649 千円	
②支出	45,599 千円	
③減価償却費	93,941 千円/年	
④施設別コスト	[(②+③)-①] 32,891 千円	
⑤市民1人当たり施設別コスト	[④÷高知市人口] 103 円/人	

利用状況(2022年度)

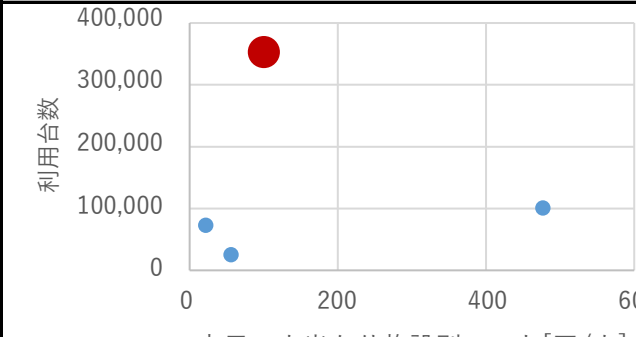
⑥年間利用数	利用台数	346,906 台/年
⑦利用数単位当たり施設別コスト	[④÷⑥]	95 円/台

総合評価(2022年度)

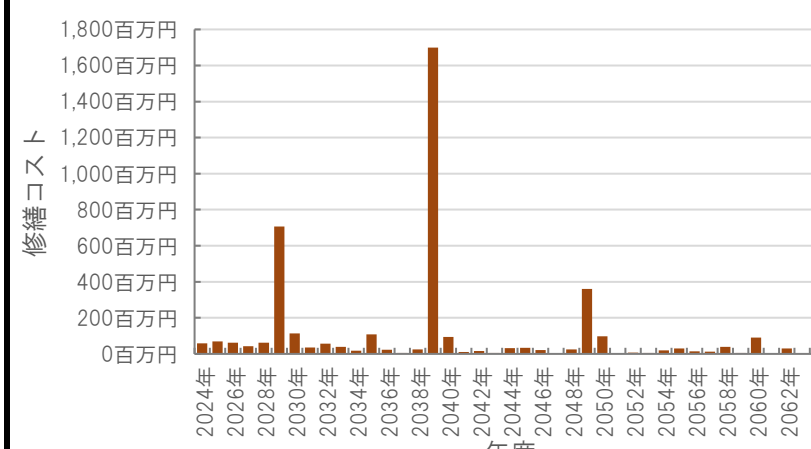
レーダーチャート(同分類施設との偏差値を掲載)



二軸グラフ(同分類施設との比較)



維持管理費等試算額



【今後40年間の試算額合計】


運用コスト計	4,268,331 千円
修繕コスト計	4,083,988 千円
合計	8,352,318 千円

運用コスト: 法令点検, 定期点検, 日常点検, 清掃, 光熱費, 消耗品費等
修繕コスト: 建築, 電気設備, 機械設備の修繕更新, 長寿命化改修費用

※建物を目標耐用年数(RC80年目, その他は60年)まで維持管理した場合の試算額です。
※建て替え及び解体費用は試算額へは含みません。

公共施設カルテ 施設別データ

駐車場・駐輪場-2

施設基本情報			県庁前通り地下駐車場		
施設名称	通しNo. 508				
所在地	本町五丁目28番1号	担当部署	都市建設総務課		
開設時期	1992年	利用面積	3,964㎡	施設分類	駐車場・駐輪場
目的機能	行政・業務施設が集中し、観光・商業施設も隣接しているため、地下駐車場を整備する。				
避難時指定	指定なし				
津波浸水深	0~1.0m				

施設収支情報(2022年度)


①収入		37,865 千円
②支出		62,310 千円
③減価償却費		128,312 千円/年
④施設別コスト	$[(②+③)-①]$	152,757 千円
⑤市民1人当たり施設別コスト	$[④ \div \text{高知市人口}]$	476 円/人

利用状況(2022年度)

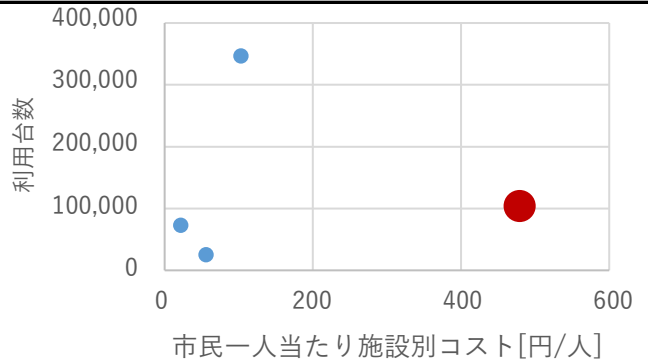
⑥年間利用数	利用台数	101,005 台/年
⑦利用数単位当たり施設別コスト	$[④ \div ⑥]$	1,512 円/台

総合評価(2022年度)

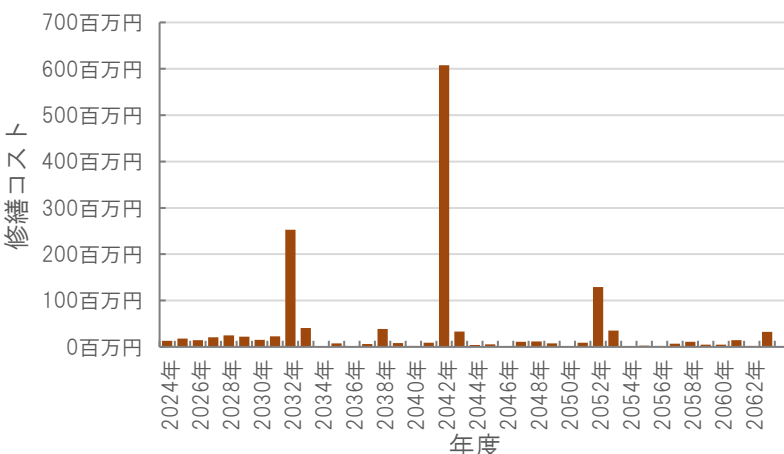
レーダーチャート(同分類施設との偏差値を掲載)



二軸グラフ(同分類施設との比較)



維持管理費等試算額



[今後40年間の試算額合計]


運用コスト計	1,525,371 千円
修繕コスト計	1,455,610 千円
合計	2,980,981 千円

運用コスト: 法令点検, 定期点検, 日常点検, 清掃, 光熱費, 消耗品費等
 修繕コスト: 建築, 電気設備, 機械設備の修繕更新, 長寿命化改修費用

※建物を目標耐用年数(RC80年目, その他は60年)まで維持管理した場合の試算額です。
 ※建て替え及び解体費用は試算額へは含みません。

公共施設カルテ 施設別データ

駐車場・駐輪場-3

施設基本情報		高知市帯屋町公園駐輪場	
施設名称	通しNo. 509		
所在地	帯屋町二丁目1番10号	担当部署	くらし・交通安全課
開設時期	1993年	利用面積	927㎡
施設分類	駐車場・駐輪場		
目的機能	放置自転車対策のための駐輪場		
避難時指定			
津波浸水深	1.0~2.0m		

撮影日: 3月 2017 © 2018 Google

施設収支情報(2022年度)

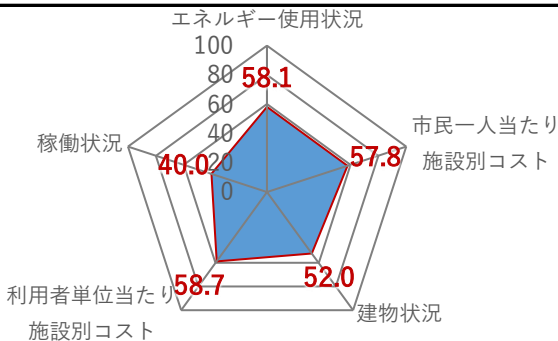
①収入	0 千円
②支出	829 千円
③減価償却費	6,008 千円/年
④施設別コスト	$[(②+③)-①]$ 6,837 千円
⑤市民1人当たり施設別コスト	$[④ \div \text{高知市人口}]$ 21 円/人

利用状況(2022年度)

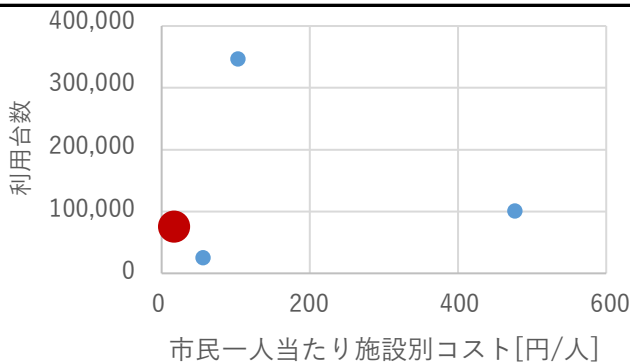
⑥年間利用数	利用台数	73,124 台/年
⑦利用数単位当たり施設別コスト	$[④ \div ⑥]$	93 円/台

総合評価(2022年度)

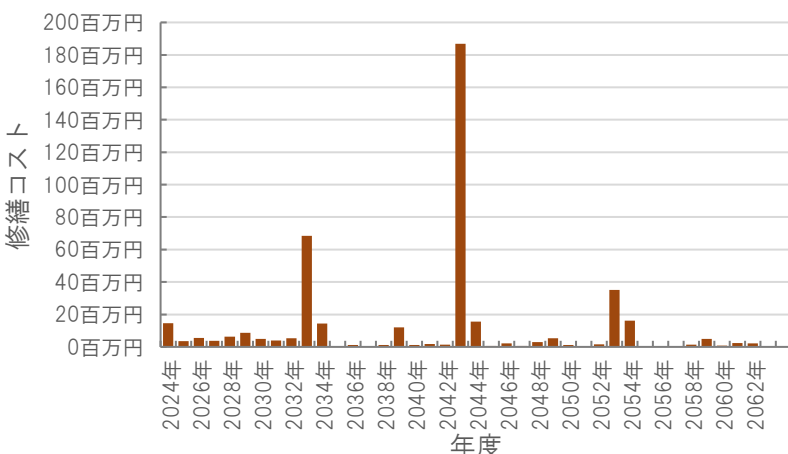
レーダーチャート(同分類施設との偏差値を掲載)



二軸グラフ(同分類施設との比較)



維持管理費等試算額



[今後40年間の試算額合計]

運用コスト計	356,668 千円
修繕コスト計	439,467 千円
合計	796,135 千円

運用コスト: 法令点検, 定期点検, 日常点検, 清掃, 光熱費, 消耗品費等


修繕コスト: 建築, 電気設備, 機械設備の修繕更新, 長寿命化改修費用

※建物を目標耐用年数(RC80年目, その他は60年)まで維持管理した場合の試算額です。

※建て替え及び解体費用は試算額へは含みません。

公共施設カルテ 施設別データ

施設基本情報 駐車場・駐輪場-4

施設名称	通しNo. 510			高知市追手前公園駐輪場	
所在地	追手筋一丁目4番3号			担当部署	くらし・交通安全課
開設時期	1996年	利用面積	917㎡	施設分類	駐車場・駐輪場
目的機能	放置自転車対策のための駐輪場				
避難時指定					
津波浸水深	1.0~2.0m				

施設収支情報(2022年度)


①収入	0 千円	
②支出	1,355 千円	
③減価償却費	16,482 千円/年	
④施設別コスト	[(②+③)-①] 17,837 千円	
⑤市民1人当たり施設別コスト	[④÷高知市人口] 56 円/人	

利用状況(2022年度)

⑥年間利用数	利用台数	25,116 台/年
⑦利用数単位当たり施設別コスト	[④÷⑥] 710 円/台	

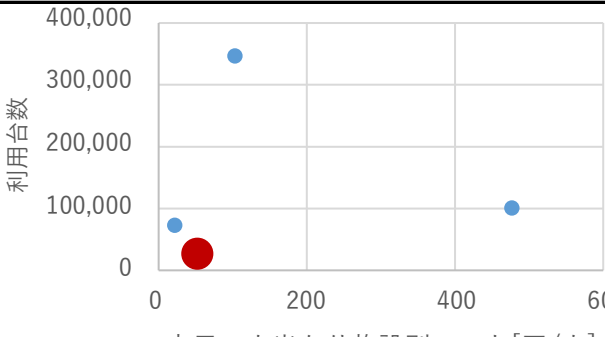
総合評価(2022年度)

レーダーチャート(同分類施設との偏差値を掲載)



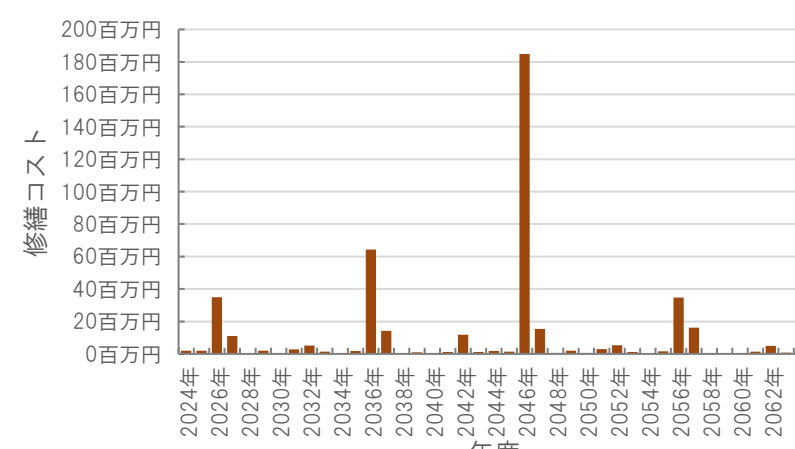
エネルギー使用状況: 56.0
 稼働状況: 60.0
 利用者単位当たり施設別コスト: 48.2
 市民一人当たり施設別コスト: 55.9
 建物状況: 64.0

二軸グラフ(同分類施設との比較)



利用台数 (Y軸)
 市民一人当たり施設別コスト [円/人] (X軸)

維持管理費等試算額



2024年 2026年 2028年 2030年 2032年 2034年 2036年 2038年 2040年 2042年 2044年 2046年 2048年 2050年 2052年 2054年 2056年 2058年 2060年 2062年

[今後40年間の試算額合計]


運用コスト計	352,982 千円
修繕コスト計	434,347 千円
合計	787,329 千円

運用コスト: 法令点検, 定期点検, 日常点検, 清掃, 光熱費, 消耗品費等
 修繕コスト: 建築, 電気設備, 機械設備の修繕更新, 長寿命化改修費用

※建物を目標耐用年数(RC80年目, その他は60年)まで維持管理した場合の試算額です。
 ※建て替え及び解体費用は試算額へは含みません。

公共施設カルテ 施設別データ

施設基本情報 交通施設-1

施設名称	通しNo. 518 はりまや橋観光バスターミナル②		
所在地	はりまや町一丁目14番12号	担当部署	みどり課
開設時期	2008年	利用面積	28㎡
施設分類	交通施設		
目的機能	公衆トイレ		
避難時指定			
津波浸水深	1.0~2.0m		

施設収支情報(2022年度)

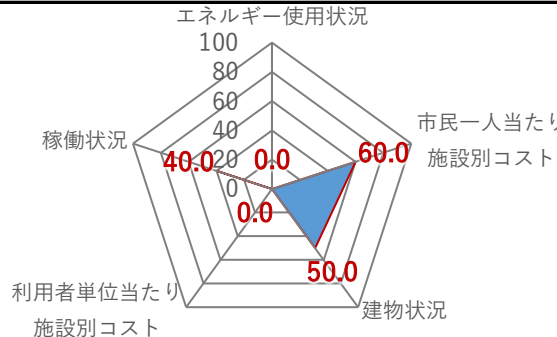
①収入		0 千円
②支出		0 千円
③減価償却費		160 千円/年
④施設別コスト	$[(②+③)-①]$	160 千円
⑤市民1人当たり施設別コスト	$[④ \div \text{高知市人口}]$	0 円/人

利用状況(2022年度)

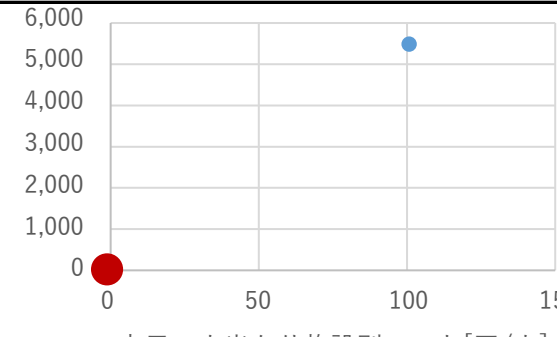
⑥年間利用数		-/年
⑦利用数単位当たり施設別コスト	$[④ \div ⑥]$	円/-

総合評価(2022年度)

レーダーチャート(同分類施設との偏差値を掲載)

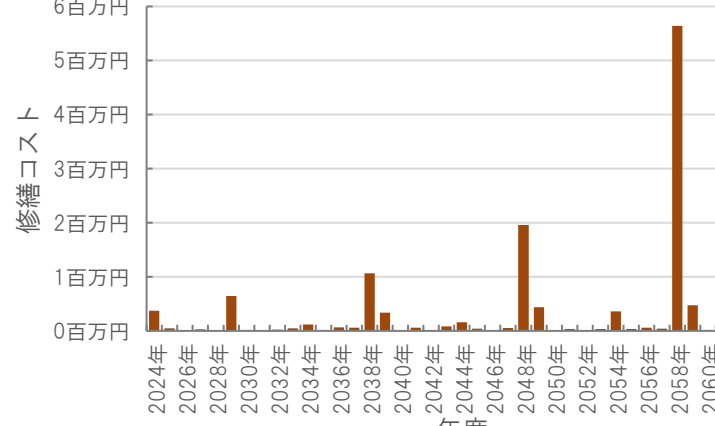


二軸グラフ(同分類施設との比較)



市民一人当たり施設別コスト [円/人]

維持管理費等試算額



年度

[今後40年間の試算額合計]


運用コスト計	10,773 千円
修繕コスト計	12,550 千円
合計	23,323 千円

運用コスト: 法令点検, 定期点検, 日常点検, 清掃, 光熱費, 消耗品費等
修繕コスト: 建築, 電気設備, 機械設備の修繕更新, 長寿命化改修費用

※建物を目標耐用年数(RC80年目, その他は60年)まで維持管理した場合の試算額です。
※建て替え及び解体費用は試算額へは含みません。

公共施設カルテ 施設別データ

施設基本情報 交通施設-2

施設名称	通しNo. 886 はりまや橋観光バスターミナル①		
所在地	はりまや町一丁目14番12号	担当部署	観光企画課
開設時期	2008年	利用面積	929㎡
施設分類	交通施設		
目的機能	本市中心市街地における道路交通の円滑化を図ることにより市民、観光客等の利便を確保し、もって観光の振興及び中心市街地の活性化に資することを目的とする。		
避難時指定			
津波浸水深	1.0～2.0m		

施設収支情報(2022年度)

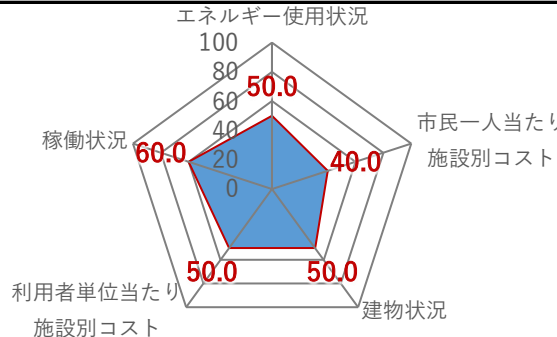
①収入	2,427 千円
②支出	20,281 千円
③減価償却費	14,429 千円/年
④施設別コスト	$[(②+③)-①]$ 32,283 千円
⑤市民1人当たり施設別コスト	$[④ \div \text{高知市人口}]$ 101 円/人

利用状況(2022年度)

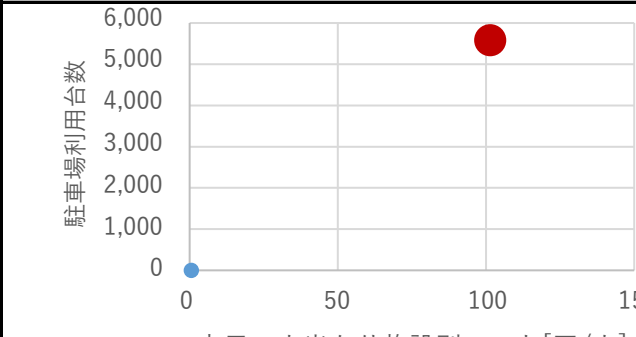
⑥年間利用数	駐車場利用台数	5,488 台/年
⑦利用数単位当たり施設別コスト	$[④ \div ⑥]$	5,882 円/台

総合評価(2022年度)

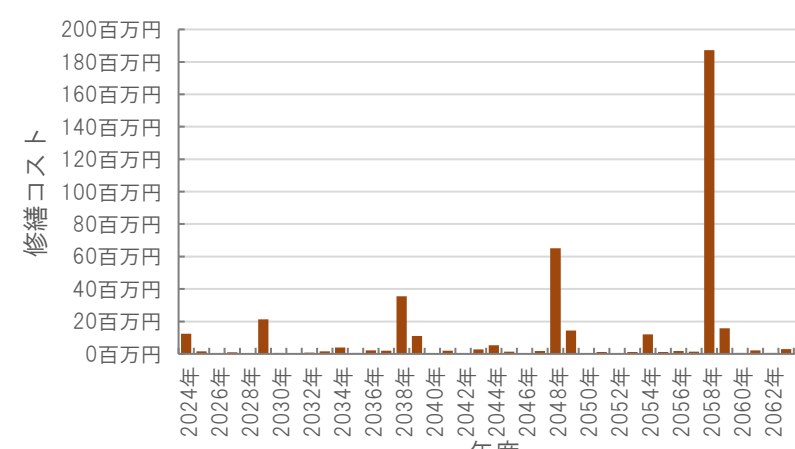
レーダーチャート(同分類施設との偏差値を掲載)



二軸グラフ(同分類施設との比較)



維持管理費等試算額



[今後40年間の試算額合計]


運用コスト計	357,614 千円
修繕コスト計	416,612 千円
合計	774,227 千円

運用コスト: 法令点検, 定期点検, 日常点検, 清掃, 光熱費, 消耗品費等
修繕コスト: 建築, 電気設備, 機械設備の修繕更新, 長寿命化改修費用

※建物を目標耐用年数(RC80年目, その他は60年)まで維持管理した場合の試算額です。
 ※建て替え及び解体費用は試算額へは含みません。

公共施設カルテ 施設別データ

施設基本情報 斎場-1

施設名称	通しNo. 502			斎場	
所在地	幸崎75番地		担当部署	斎場	
開設時期	1988年	利用面積	3,246㎡	施設分類	斎場
目的機能	遺体の火葬・告別式等式場・遺族控え室				
避難時指定					
津波浸水深	0m				

施設収支情報(2022年度)


①収入		193,404 千円
②支出		165,477 千円
③減価償却費		30,075 千円/年
④施設別コスト	$[(②+③)-①]$	2,148 千円
⑤市民1人当たり施設別コスト	$[④ \div \text{高知市人口}]$	7 円/人

利用状況(2022年度)

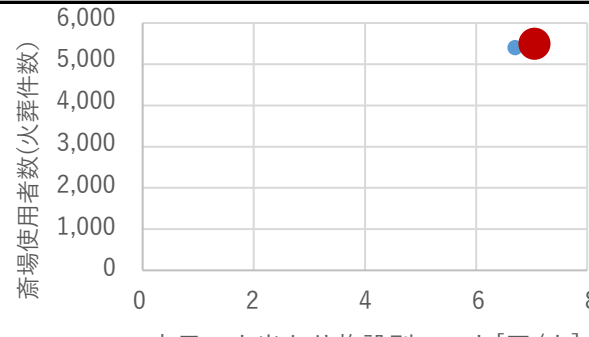
⑥年間利用数	斎場使用者数(火葬件数)	5,404 件/年
⑦利用数単位当たり施設別コスト	$[④ \div ⑥]$	397 円/件

総合評価(2022年度)

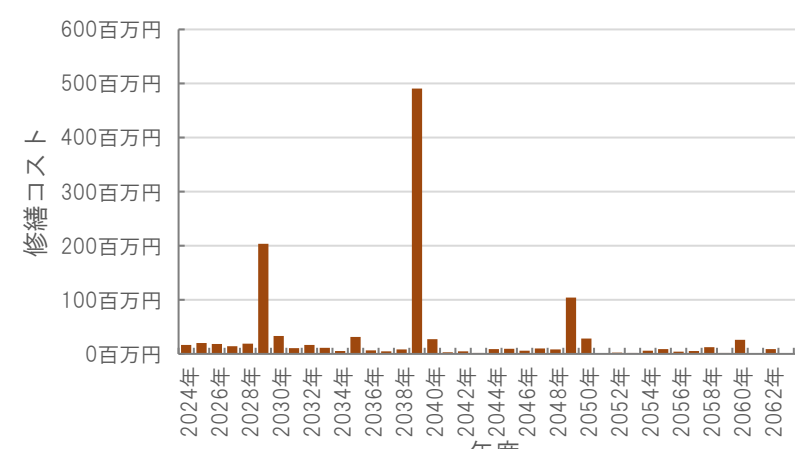
レーダーチャート(同分類施設との偏差値を掲載)



二軸グラフ(同分類施設との比較)



維持管理費等試算額



[今後40年間の試算額合計]


運用コスト計	1,249,143 千円
修繕コスト計	1,199,922 千円
合計	2,449,065 千円

運用コスト: 法令点検, 定期点検, 日常点検, 清掃, 光熱費, 消耗品費等
修繕コスト: 建築, 電気設備, 機械設備の修繕更新, 長寿命化改修費用

※建物を目標耐用年数(RC80年目, その他は60年)まで維持管理した場合の試算額です。
※建て替え及び解体費用は試算額へは含みません。

公共施設カルテ 施設別データ

農林水産施設-1

施設基本情報			とさやま土づくりセンター	
施設名称	通しNo. 791		担 当 部 署	土佐山地域振興課
所在地	土佐山桑尾169番地		施設分類	農林水産施設
開設時期	1992年	利用面積	1,503㎡	
目的機能	農畜産物の排泄物や残渣を活用し、良質な堆肥の生産を行い営農者に提供することにより、資源循環型農業の振興を図るとともに、農薬や化学肥料の使用を抑えた環境に配慮した農業の推進及び農地の保全活動を支援する。高知市内で発生する牛糞・馬糞・鶏糞、生ゴミ、ユズ・四方竹残渣、竹粉等を原料として、自然界の浄化システムを応用した「BMW技術」により生成し			
避難時指定				
津波浸水深	0m			

施設収支情報(2022年度)

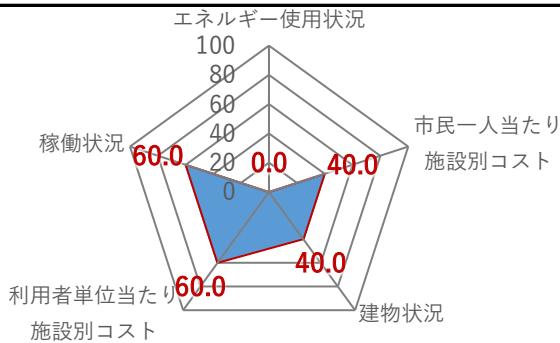
①収入		11,379 千円
②支出		15,493 千円
③減価償却費		6,819 千円/年
④施設別コスト	$[(②+③)-①]$	10,933 千円
⑤市民1人当たり施設別コスト	$[④ \div \text{高知市人口}]$	34 円/人

利用状況(2022年度)

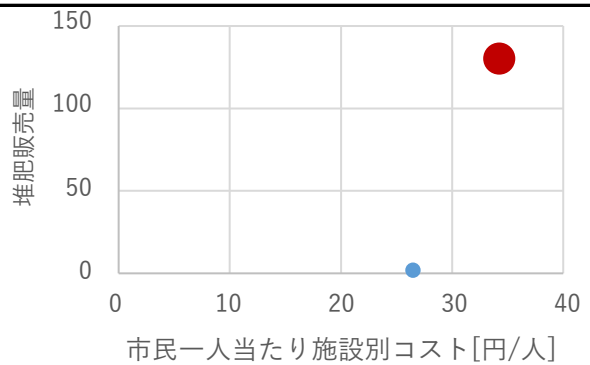
⑥年間利用数	堆肥販売量	128 トン/年
⑦利用数単位当たり施設別コスト	$[④ \div ⑥]$	85,414 円/トン

総合評価(2022年度)

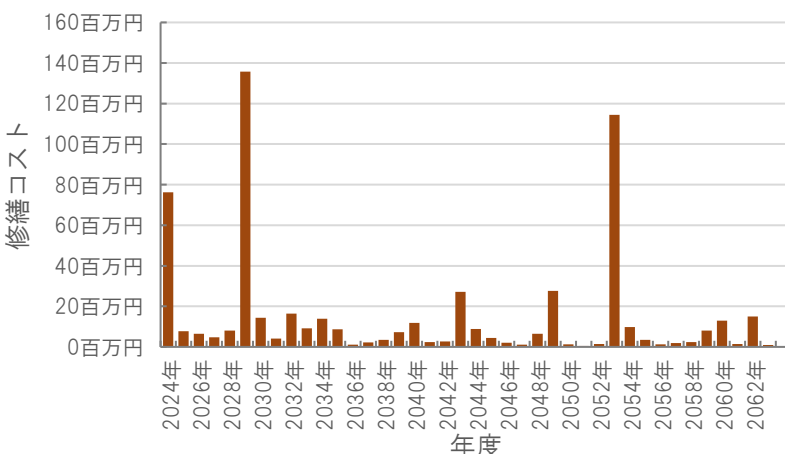
レーダーチャート(同分類施設との偏差値を掲載)



二軸グラフ(同分類施設との比較)



維持管理費等試算額



[今後40年間の試算額合計]

運用コスト計	566,532 千円
修繕コスト計	589,186 千円
合 計	1,155,718 千円


運用コスト: 法令点検, 定期点検, 日常点検, 清掃, 光熱費, 消耗品費等
 修繕コスト: 建築, 電気設備, 機械設備の修繕更新, 長寿命化改修費用

※建物を目標耐用年数(RC80年目, その他は60年)まで維持管理した場合の試算額です。

※建て替え及び解体費用は試算額へは含みません。

公共施設カルテ 施設別データ

農林水産施設-2

施設基本情報				農林水産施設-2	
施設名称	高知市立水産加工共同処理作業施設 通しNo. 954				
所在地	長浜6022番2号		担当部署	農林水産課	
開設時期	1986年	利用面積	1,846㎡	施設分類	農林水産施設
目的機能					
避難時指定	指定なし				
津波浸水深	2.0~3.0m				

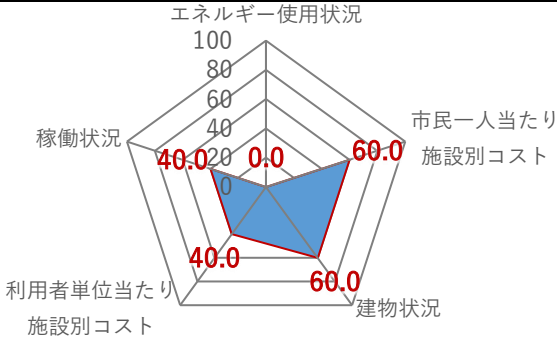
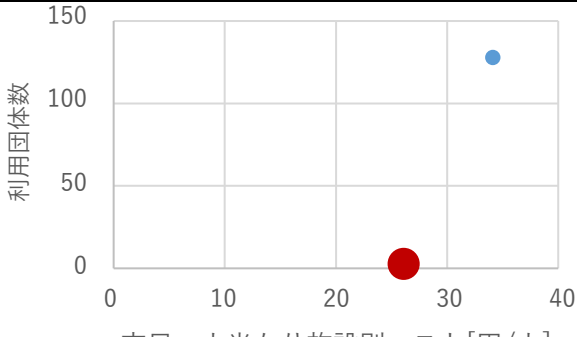
施設収支情報(2022年度)

①収入			0 千円
②支出			466 千円
③減価償却費			8,019 千円/年
④施設別コスト	[(②+③)-①]		8,485 千円
⑤市民1人当たり施設別コスト	[④÷高知市人口]		26 円/人

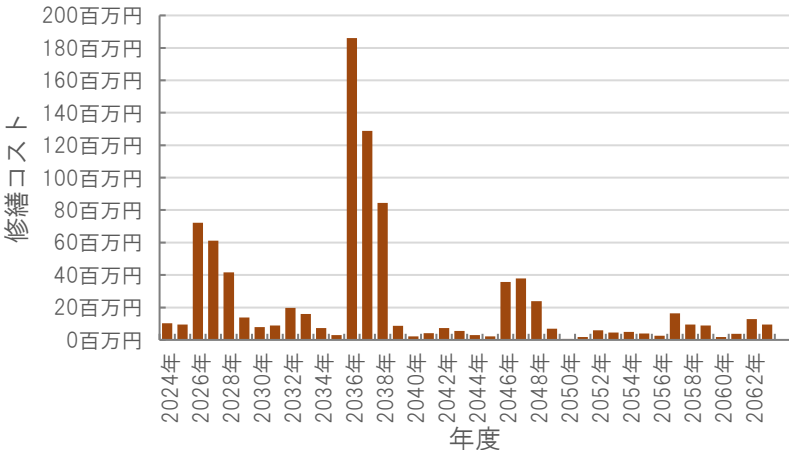
利用状況(2022年度)

⑥年間利用数	利用団体数	2 団体/年
⑦利用数単位当たり施設別コスト	[④÷⑥]	4,242,500 円/団体

総合評価(2022年度)

<p>レーダーチャート(同分類施設との偏差値を掲載)</p> 	<p>二軸グラフ(同分類施設との比較)</p> 
--	--

維持管理費等試算額

	<p>[今後40年間の試算額合計]</p> <table border="1"> <tr> <td>運用コスト計</td> <td>710,092 千円</td> </tr> <tr> <td>修繕コスト計</td> <td>894,740 千円</td> </tr> <tr> <td>合計</td> <td>1,604,833 千円</td> </tr> </table>	運用コスト計	710,092 千円	修繕コスト計	894,740 千円	合計	1,604,833 千円
	運用コスト計	710,092 千円					
修繕コスト計	894,740 千円						
合計	1,604,833 千円						
<p>運用コスト: 法令点検, 定期点検, 日常点検, 清掃, 光熱費, 消耗品費等</p> <p>修繕コスト: 建築, 電気設備, 機械設備の修繕更新, 長寿命化改修費用</p> <p>※建物を目標耐用年数(RC80年目, その他は60年)まで維持管理した場合の試算額です。</p> <p>※建て替え及び解体費用は試算額へは含みません。</p>							

公共施設カルテ 施設別データ

施設基本情報 その他-1

施設名称	通しNo. 37 旧高知市立御置瀬小学校				
所在地	長浜209番地	担当部署	管財課		
開設時期	1982年	利用面積	1,843㎡	施設分類	その他
目的機能	閉校後の施設				
避難時指定	指定緊急避難場所				
津波浸水深	1.0~2.0m				

施設収支情報(2022年度)


①収入	0 千円			
②支出	12,183 千円			
③減価償却費	5,881 千円/年			
④施設別コスト	[(②+③)-①]		18,064 千円	
⑤市民1人当たり施設別コスト	[④÷高知市人口]		56 円/人	

利用状況(2022年度)

⑥年間利用数	750 -/年			
⑦利用数単位当たり施設別コスト	[④÷⑥]		24,085 円/-	

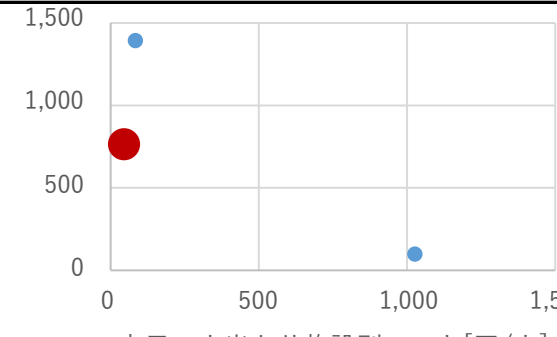
総合評価(2022年度)

レーダーチャート(同分類施設との偏差値を掲載)



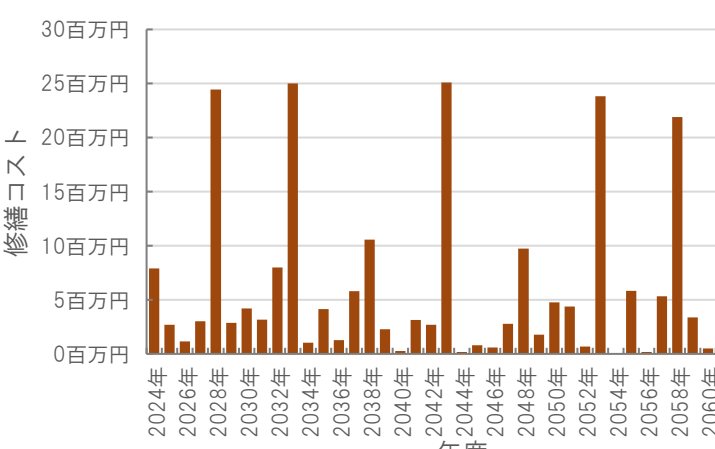
エネルギー使用状況: 63.4
稼働状況: 42.9
利用者単位当たり施設別コスト: 57.1
市民一人当たり施設別コスト: 57.4
建物状況: 40.2

二軸グラフ(同分類施設との比較)



市民一人当たり施設別コスト [円/人]

維持管理費等試算額



単位: 百万円

[今後40年間の試算額合計]


運用コスト計	708,665 千円
修繕コスト計	227,187 千円
合計	935,851 千円

運用コスト: 法令点検, 定期点検, 日常点検, 清掃, 光熱費, 消耗品費等
修繕コスト: 建築, 電気設備, 機械設備の修繕更新, 長寿命化改修費用

※建物を目標耐用年数(RC80年目, その他は60年)まで維持管理した場合の試算額です。
※建て替え及び解体費用は試算額へは含みません。

公共施設カルテ 施設別データ

施設基本情報 その他-2

施設名称	通しNo. 519 高知市勤労者交流館				
所在地	丸池町60番12号	担当部署	産業政策課		
開設時期	1985年	利用面積	1,435㎡	施設分類	その他
目的機能	中小企業に雇用される勤労者等の勤労意欲及び技能の向上並びに文化・教養や福祉の充実に関する事業を実施するとともに、勤労者の趣味や学習・交流の場として施設の貸し出しを行っている。				
避難時指定					
津波浸水深	2.0~3.0m				

施設収支情報(2022年度)


①収入	236 千円	
②支出	17,447 千円	
③減価償却費	9,332 千円/年	
④施設別コスト	$[(②+③)-①]$	26,543 千円
⑤市民1人当たり施設別コスト	$[④ \div \text{高知市人口}]$	83 円/人

利用状況(2022年度)

⑥年間利用数	利用者数	1,394 人/年
⑦利用数単位当たり施設別コスト	$[④ \div ⑥]$	19,041 円/人

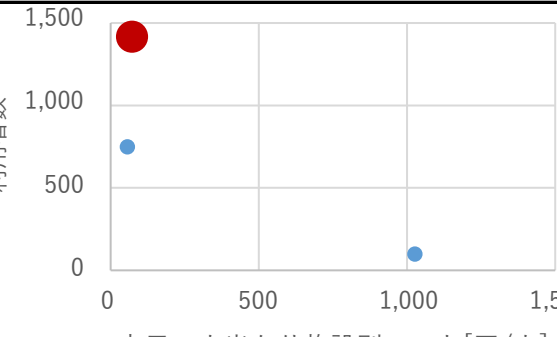
総合評価(2022年度)

レーダーチャート(同分類施設との偏差値を掲載)



エネルギー使用状況: 47.1
市民一人当たり施設別コスト: 56.8
建物状況: 46.1
利用者単位当たり施設別コスト: 57.1
稼働状況: 64.1

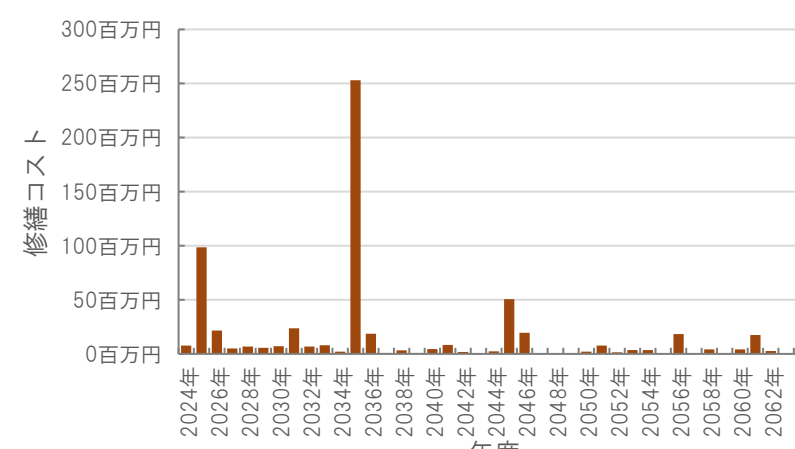
二軸グラフ(同分類施設との比較)



利用者数

市民一人当たり施設別コスト[円/人]

維持管理費等試算額



コスト

年度

【今後40年間の試算額合計】

運用コスト計	552,267 千円
修繕コスト計	623,629 千円
合計	1,175,896 千円

運用コスト: 法令点検, 定期点検, 日常点検, 清掃, 光熱費, 消耗品費等


修繕コスト: 建築, 電気設備, 機械設備の修繕更新, 長寿命化改修費用

※建物を目標耐用年数(RC80年目, その他は60年)まで維持管理した場合の試算額です。

※建て替え及び解体費用は試算額へは含みません。

公共施設カルテ 施設別データ

施設基本情報 その他-3

施設名称	通しNo. 520			中央卸売市場
所在地	弘化台12番12号		担当部署	市場課
開設時期	1930年	利用面積	41,398㎡	施設分類 その他
目的機能	生鮮食料品等の卸売りをするための市場			
避難時指定	指定緊急避難場所 指定避難所			
津波浸水深	2.0～3.0m			

施設収支情報(2022年度)


①収入	588,269 千円
②支出	696,190 千円
③減価償却費	221,127 千円/年
④施設別コスト	[[②+③)-①] 329,048 千円
⑤市民1人当たり施設別コスト	[④÷高知市人口] 1,026 円/人

利用状況(2022年度)

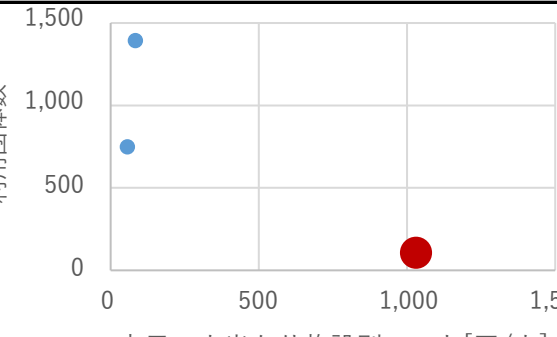
⑥年間利用数	利用団体数 99 件/年
⑦利用数単位当たり施設別コスト	[④÷⑥] 3,323,717 円/件

総合評価(2022年度)

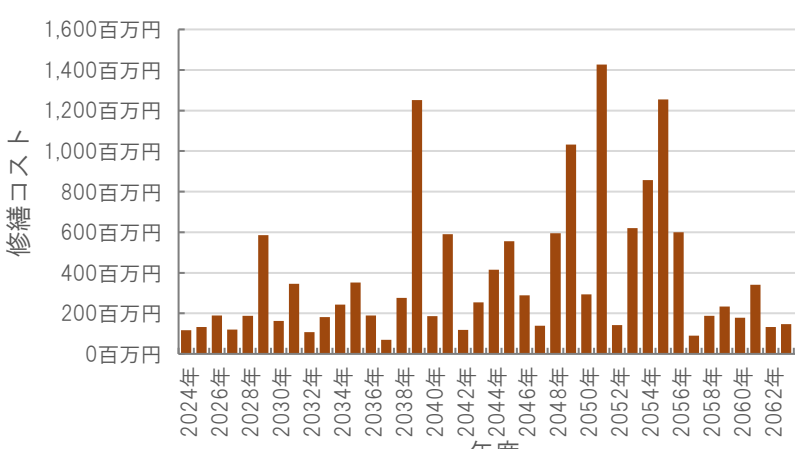
レーダーチャート(同分類施設との偏差値を掲載)



二軸グラフ(同分類施設との比較)



維持管理費等試算額



[今後40年間の試算額合計]

運用コスト計	15,929,192 千円
修繕コスト計	15,187,464 千円
合計	31,116,656 千円

運用コスト: 法令点検, 定期点検, 日常点検, 清掃, 光熱費, 消耗品費等


修繕コスト: 建築, 電気設備, 機械設備の修繕更新, 長寿命化改修費用

※建物を目標耐用年数(RC80年目, その他は60年)まで維持管理した場合の試算額です。

※建て替え及び解体費用は試算額へは含みません。

公共施設カルテ 施設別データ

施設基本情報 その他教育施設-1

施設名称	通しNo. 672 高知市教育研究所(アスパルこうち)		
所在地	棧橋通二丁目1番50号	担当部署	教育研究所
開設時期	1954年	利用面積	1,817㎡
施設分類	その他教育施設		
目的機能			
避難時指定			
津波浸水深			


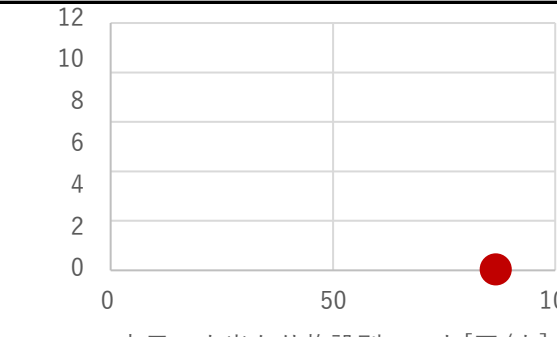
施設収支情報(2022年度)

①収入	0 千円
②支出	17,839 千円
③減価償却費	9,716 千円/年
④施設別コスト	$[(②+③)-①]$ 27,555 千円
⑤市民1人当たり施設別コスト	$[④ \div \text{高知市人口}]$ 86 円/人

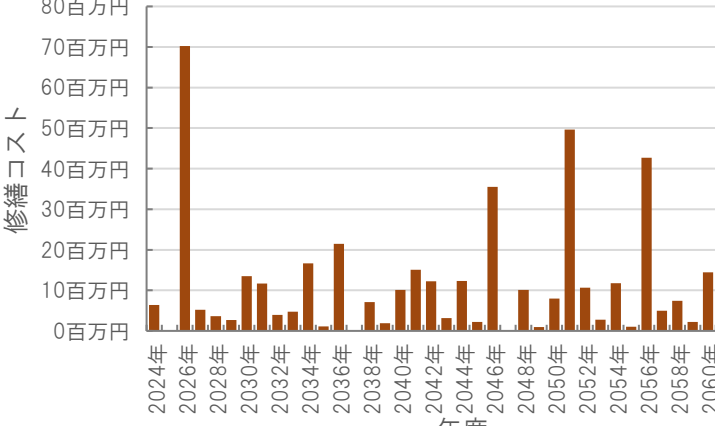
利用状況(2022年度)

⑥年間利用数	-/年
⑦利用数単位当たり施設別コスト	$[④ \div ⑥]$ 円/-

総合評価(2022年度)


<p>レーダーチャート(同分類施設との偏差値を掲載)</p> 	<p>二軸グラフ(同分類施設との比較)</p> 
--	--

維持管理費等試算額

	<p>[今後40年間の試算額合計]</p> <table border="1"> <tr> <td>運用コスト計</td> <td>1,954,879 千円</td> </tr> <tr> <td>修繕コスト計</td> <td>454,253 千円</td> </tr> <tr> <td>合計</td> <td>2,409,132 千円</td> </tr> </table>	運用コスト計	1,954,879 千円	修繕コスト計	454,253 千円	合計	2,409,132 千円
	運用コスト計	1,954,879 千円					
修繕コスト計	454,253 千円						
合計	2,409,132 千円						
<p>運用コスト: 法令点検, 定期点検, 日常点検, 清掃, 光熱費, 消耗品費等</p> <p>修繕コスト: 建築, 電気設備, 機械設備の修繕更新, 長寿命化改修費用</p> <p>※建物を目標耐用年数(RC80年目, その他は60年)まで維持管理した場合の試算額です。</p> <p>※建て替え及び解体費用は試算額へは含みません。</p>							

公共施設カルテ 施設別データ

ふれあいセンター-4

施設基本情報		ふれあいセンター-4	
施設名称	高知市鴨田ふれあいセンター(西部健康福祉センター) 通しNo. 184		
所在地	鴨部860番1号	担当部署	地域コミュニティ推進課
開設時期	2006年	利用面積	670㎡
施設分類	ふれあいセンター		
目的機能	図書館機能,コミュニティ活動の拠点機能,生涯学習活動の拠点機能,地域防災の拠点機能		
避難時指定			
津波浸水深	0m		

施設収支情報(2022年度)

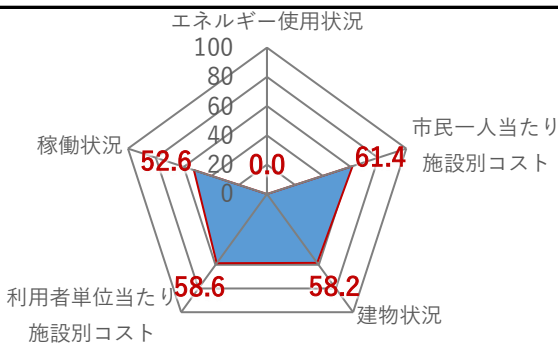
①収入		712 千円
②支出		7,309 千円
③減価償却費		3,444 千円/年
④施設別コスト	$[(②+③)-①]$	10,041 千円
⑤市民1人当たり施設別コスト	$[④ \div \text{高知市人口}]$	31 円/人

利用状況(2022年度)

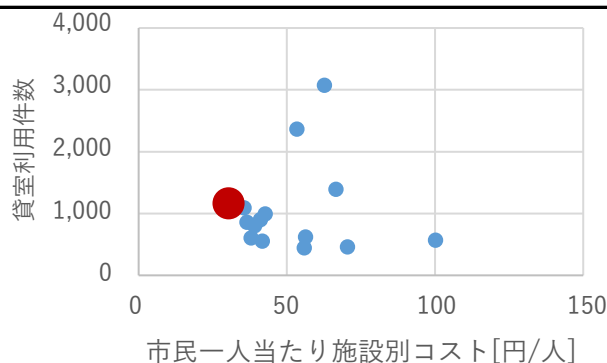
⑥年間利用数	貸室利用件数	1,136 件/年
⑦利用数単位当たり施設別コスト	$[④ \div ⑥]$	8,839 円/件

総合評価(2022年度)

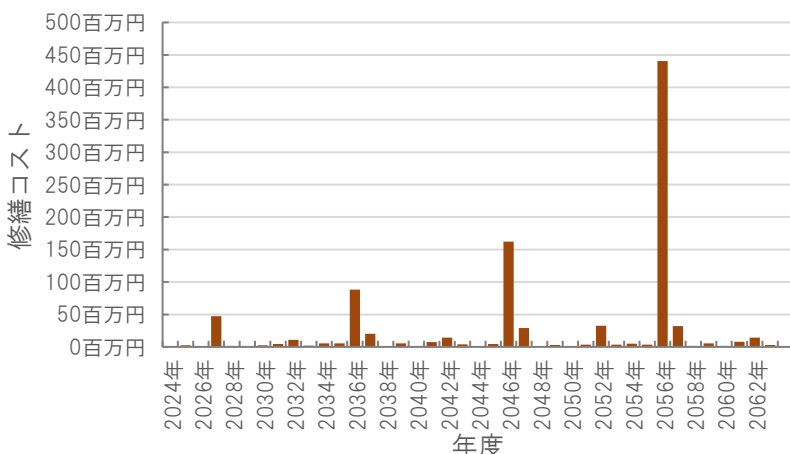
レーダーチャート(同分類施設との偏差値を掲載)



二軸グラフ(同分類施設との比較)



維持管理費等試算額



[今後40年間の試算額合計]

運用コスト計	960,994 千円
修繕コスト計	977,832 千円
合計	1,938,827 千円

運用コスト: 法令点検, 定期点検, 日常点検, 清掃, 光熱費, 消耗品費等


修繕コスト: 建築, 電気設備, 機械設備の修繕更新, 長寿命化改修費用

※建物を目標耐用年数(RC80年目, その他は60年)まで維持管理した場合の試算額です。

※建て替え及び解体費用は試算額へは含みません。

公共施設カルテ 施設別データ

施設基本情報 福祉拠点施設-2

施設名称	通しNo. 313 高知市西部地域子育て支援センター(西部健康福祉センター)				
所在地	鴨部860番1号	担当部署	子ども育成課		
開設時期	2006年	利用面積	847㎡		
施設分類	福祉拠点施設				
目的機能					
避難時指定				指定緊急避難場所 指定避難所	
津波浸水深					

施設収支情報(2022年度)

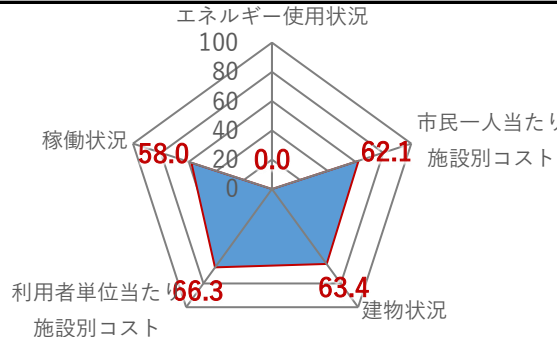
①収入	5,804 千円
②支出	8,708 千円
③減価償却費	4,470 千円/年
④施設別コスト	$[(②+③)-①]$ 7,374 千円
⑤市民1人当たり施設別コスト	$[④ \div \text{高知市人口}]$ 23 円/人

利用状況(2022年度)

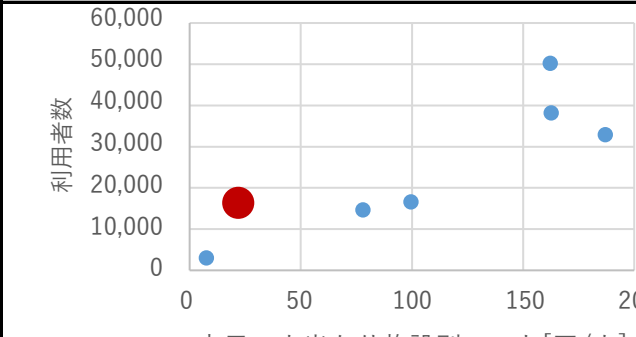
⑥年間利用数	利用者数	15,911 人/年
⑦利用数単位当たり施設別コスト	$[④ \div ⑥]$	463 円/人

総合評価(2022年度)

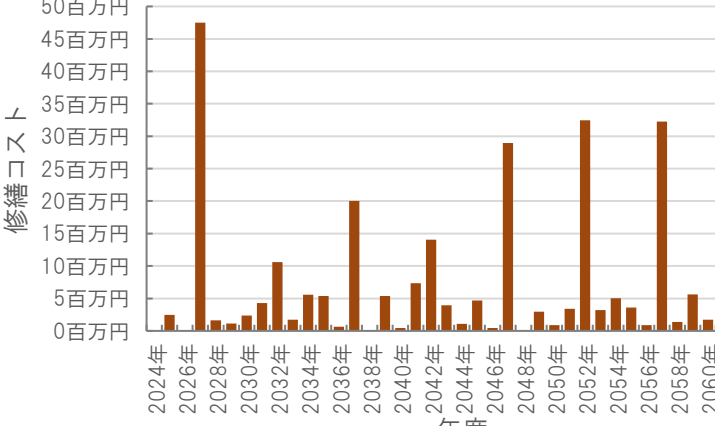
レーダーチャート(同分類施設との偏差値を掲載)



二軸グラフ(同分類施設との比較)



維持管理費等試算額



[今後40年間の試算額合計]


運用コスト計	960,994 千円
修繕コスト計	288,308 千円
合計	1,249,303 千円

運用コスト: 法令点検, 定期点検, 日常点検, 清掃, 光熱費, 消耗品費等
修繕コスト: 建築, 電気設備, 機械設備の修繕更新, 長寿命化改修費用

※建物を目標耐用年数(RC80年目, その他は60年)まで維持管理した場合の試算額です。
 ※建て替え及び解体費用は試算額へは含みません。

公共施設カルテ 施設別データ

施設基本情報 福祉拠点施設-3

施設名称	通しNo. 314 高知市西部高齢者いきいきセンター(西部健康福祉センター)		
所在地	鴨部860番1号	担当部署	高齢者支援課
開設時期	2006年	利用面積	839㎡
施設分類	福祉拠点施設		
目的機能	市民の健康の増進		
避難時指定	指定緊急避難場所 指定避難所		
津波浸水深	0[m]		

施設収支情報(2022年度)


①収入	128 千円
②支出	20,795 千円
③減価償却費	4,317 千円/年
④施設別コスト	$[(②+③)-①]$ 24,984 千円
⑤市民1人当たり施設別コスト	$[④ \div \text{高知市人口}]$ 78 円/人

利用状況(2022年度)

⑥年間利用数	利用人数	14,660 人/年
⑦利用数単位当たり施設別コスト	$[④ \div ⑥]$	1,704 円/人

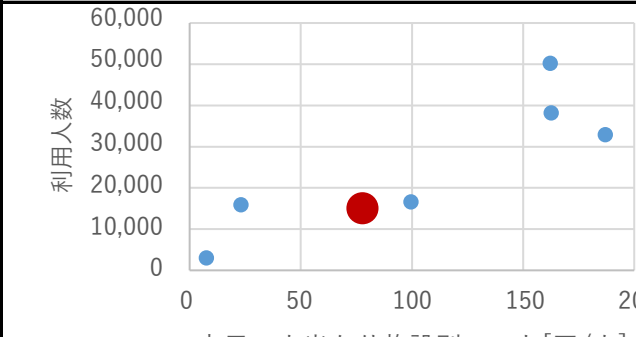
総合評価(2022年度)

レーダーチャート(同分類施設との偏差値を掲載)



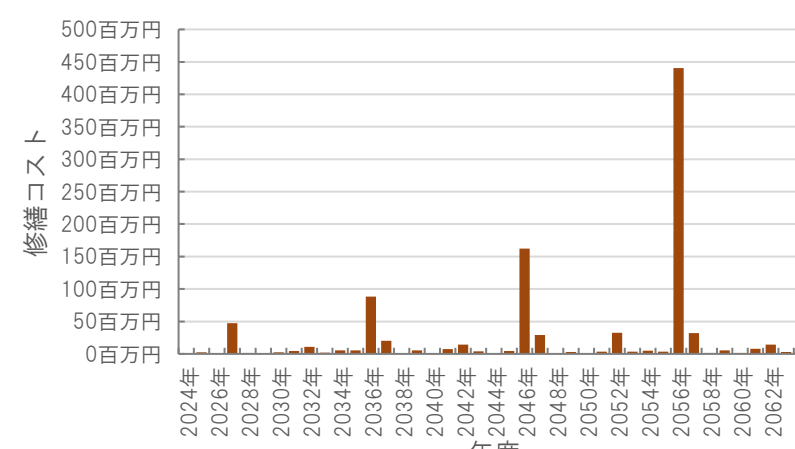
市民一人当たり施設別コスト

二軸グラフ(同分類施設との比較)



市民一人当たり施設別コスト[円/人]

維持管理費等試算額



年度

[今後40年間の試算額合計]

運用コスト計	960,994 千円
修繕コスト計	977,832 千円
合計	1,938,827 千円

運用コスト: 法令点検, 定期点検, 日常点検, 清掃, 光熱費, 消耗品費等

修繕コスト: 建築, 電気設備, 機械設備の修繕更新, 長寿命化改修費用

※建物を目標耐用年数(RC80年目, その他は60年)まで維持管理した場合の試算額です。

※建て替え及び解体費用は試算額へは含みません。

公共施設カルテ 施設別データ

施設基本情報 公民館-1

施設名称	通しNo. 153 高知市立中央公民館(高知市文化プラザ)		
所在地	九反田2番1号	担当部署	文化振興課
開設時期	2001年	利用面積	5,189㎡
施設分類	公民館		
目的機能	公民館		
避難時指定	緊急避難場所		
津波浸水深	1.0~2.0m		



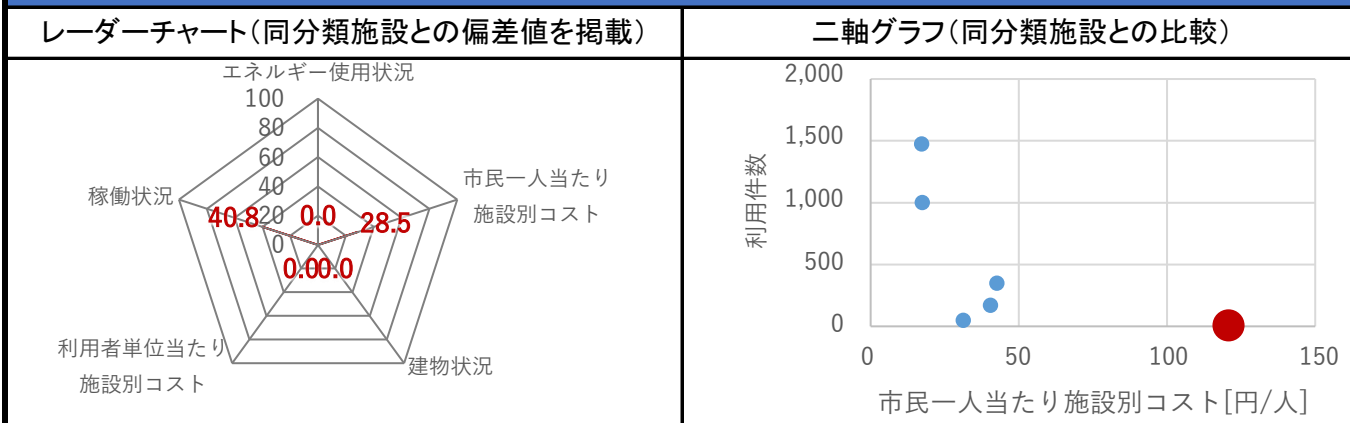
施設収支情報(2022年度)

①収入	0 千円
②支出	38,515 千円
③減価償却費 (別途施設へ計上)	0 千円/年
④施設別コスト $[(②+③)-①]$	38,515 千円
⑤市民1人当たり施設別コスト $[④ \div \text{高知市人口}]$	120 円/人

利用状況(2022年度)

⑥年間利用数	利用件数	件/年
⑦利用数単位当たり施設別コスト $[④ \div ⑥]$		円/件

総合評価(2022年度) ※建物状況は別途施設へ計上




維持管理費等試算額 ※別途複合主施設へ計上

	[今後40年間の試算額合計]	
	運用コスト計	0 千円
	修繕コスト計	0 千円
	合計	0 千円
運用コスト: 法令点検, 定期点検, 日常点検, 清掃, 光熱費, 消耗品費等 修繕コスト: 建築, 電気設備, 機械設備の修繕更新, 長寿命化改修費用		
※建物を目標耐用年数(RC80年目, その他は60年)まで維持管理した場合の試算額です。 ※建て替え及び解体費用は試算額へは含みません。		

公共施設カルテ 施設別データ

施設基本情報 文化センター・文化会館-4

施設名称	通しNo. 273			高知市文化プラザ	
所在地	九反田2番1号			担当部署	文化振興課
開設時期	2001年	利用面積	35,889㎡	施設分類	文化センター・文化会館
目的機能	市民文化の継承と豊かで個性ある文化の創造を目指し、市民による文化・芸術活動及び生涯にわたる学習活動の展開並びに市民文化の振興に資すること。				
避難時指定	指定緊急避難場所 指定避難所				
津波浸水深	1.0～2.0m				

施設収支情報(2022年度)


①収入	0 千円	
②支出	177,952 千円	
③減価償却費	579,556 千円/年	
④施設別コスト	[(②+③)－①] 757,508 千円	
⑤市民1人当たり施設別コスト	[④÷高知市人口] 2,362 円/人	

利用状況(2022年度)

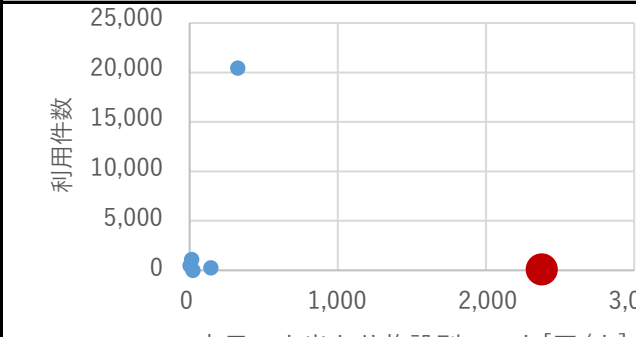
⑥年間利用数	利用件数	件/年
⑦利用数単位当たり施設別コスト	[(④)÷⑥] 円/件	

総合評価(2022年度)

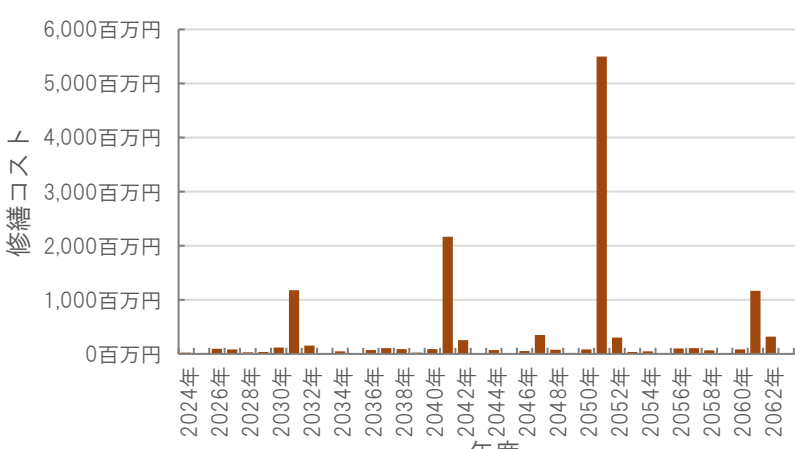
レーダーチャート(同分類施設との偏差値を掲載)



二軸グラフ(同分類施設との比較)



維持管理費等試算額



[今後40年間の試算額合計]


運用コスト計	13,809,517 千円
修繕コスト計	13,004,599 千円
合計	26,814,116 千円

運用コスト: 法令点検, 定期点検, 日常点検, 清掃, 光熱費, 消耗品費等
修繕コスト: 建築, 電気設備, 機械設備の修繕更新, 長寿命化改修費用

※建物を目標耐用年数(RC80年目, その他は60年)まで維持管理した場合の試算額です。
※建て替え及び解体費用は試算額へは含みません。

公共施設カルテ 施設別データ

施設基本情報 その他文化施設-1

施設名称	通しNo. 275 横山隆一記念まんが館(高知市文化プラザ)		
所在地	九反田2番1号	担当部署	文化振興課
開設時期	2001年	利用面積	1,879㎡
施設分類	その他文化施設		
目的機能	大ホール, 小ホール, 練習室, 会議室, 和室等の貸室。		
避難時指定			
津波浸水深	1.0~2.0m		

施設収支情報(2022年度)


①収入	0 千円
②支出	32,823 千円
③減価償却費 (別途施設へ計上)	0 千円/年
④施設別コスト $[(②+③)-①]$	32,823 千円
⑤市民1人当たり施設別コスト $[④ \div \text{高知市人口}]$	102 円/人

利用状況(2022年度)

⑥年間利用数	来館者数	人/年
⑦利用数単位当たり施設別コスト $[④ \div ⑥]$		円/人


総合評価(2022年度) ※建物状況は別途施設へ計上

レーダーチャート(同分類施設との偏差値を掲載)



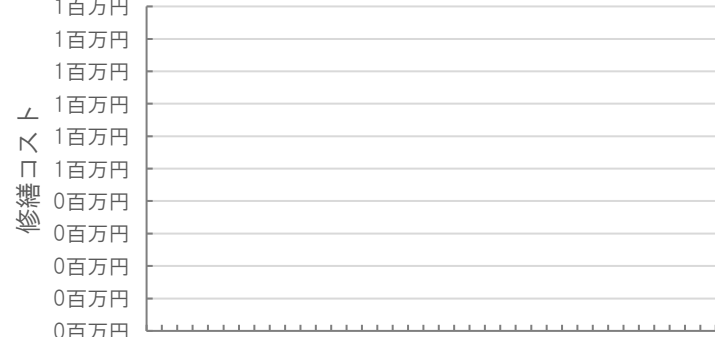
エネルギー使用状況: 50.0
市民一人当たり施設別コスト: 50.0
建物状況: 50.0
利用者単位当たり施設別コスト: 50.0
稼働状況: 50.0

二軸グラフ(同分類施設との比較)



市民一人当たり施設別コスト[円/人]

維持管理費等試算額 ※別途複合主施設へ計上



1百万円
1百万円
1百万円
1百万円
1百万円
1百万円
0百万円
0百万円
0百万円
0百万円

2024年 2026年 2028年 2030年 2032年 2034年 2036年 2038年 2040年 2042年 2044年 2046年 2048年 2050年 2052年 2054年 2056年 2058年 2060年 2062年

年度

[今後40年間の試算額合計]

運用コスト計	0 千円
修繕コスト計	0 千円
合計	0 千円

運用コスト: 法令点検, 定期点検, 日常点検, 清掃, 光熱費, 消耗品費等


修繕コスト: 建築, 電気設備, 機械設備の修繕更新, 長寿命化改修費用

※建物を目標耐用年数(RC80年目, その他は60年)まで維持管理した場合の試算額です。

※建て替え及び解体費用は試算額へは含みません。

公共施設カルテ 施設別データ

施設基本情報 公民館-2

施設名称	通しNo. 154 高知市鏡公民館(鏡文化ステーションRIO)		
所在地	鏡大利1番1号	担当部署	文化振興課
開設時期	1995年	利用面積	350㎡
目的機能	公民館		
	避難時指定		
津波浸水深	0m		

施設収支情報(2022年度)

①収入	44 千円
②支出	10,611 千円
③減価償却費	2,381 千円/年
④施設別コスト	$[(②+③)-①]$ 12,948 千円
⑤市民1人当たり施設別コスト	$[④ \div \text{高知市人口}]$ 40 円/人

利用状況(2022年度)

⑥年間利用数	利用件数	172 件/年
⑦利用数単位当たり施設別コスト	$[④ \div ⑥]$	75,279 円/件

総合評価(2022年度)

レーダーチャート(同分類施設との偏差値を掲載)

市民一人当たり施設別コスト: 0.0

二軸グラフ(同分類施設との比較)

市民一人当たり施設別コスト [円/人]

維持管理費等試算額

年度

〔今後40年間の試算額合計〕

運用コスト計	628,998 千円
修繕コスト計	181,752 千円
合計	810,749 千円

運用コスト: 法令点検, 定期点検, 日常点検, 清掃, 光熱費, 消耗品費等

修繕コスト: 建築, 電気設備, 機械設備の修繕更新, 長寿命化改修費用

※建物を目標耐用年数(RC80年目, その他は60年)まで維持管理した場合の試算額です。

※建て替え及び解体費用は試算額へは含みません。

公共施設カルテ 施設別データ

施設基本情報 博物館-4

施設名称	通しNo. 885 ギャラリー白雲(鏡文化ステーションRIO)		
所在地	鏡大利1番1号	担当部署	文化振興課
開設時期	1995年	利用面積	316㎡
施設分類	博物館		
目的機能	書家川崎白雲の功績をたたえ、同氏の書道作品その他資料等(以下「資料等」という。)を収集して展示することにより、社会教育の振興に資するため		
避難時指定			
津波浸水深	0m		



施設収支情報(2022年度)

①収入	4 千円
②支出	4,576 千円
③減価償却費	2,053 千円/年
④施設別コスト	$[(②+③)-①]$ 6,625 千円
⑤市民1人当たり施設別コスト	$[④ \div \text{高知市人口}]$ 21 円/人

利用状況(2022年度)

⑥年間利用数	観覧者数	205 人/年
⑦利用数単位当たり施設別コスト	$[④ \div ⑥]$	32,317 円/人

総合評価(2022年度)

レーダーチャート(同分類施設との偏差値を掲載)

エネルギー使用状況: 100, 80, 60, 40, 20, 0

稼働状況: 38.0

市民一人当たり施設別コスト: 63.4

利用者単位当たり施設別コスト: 30.0

建物状況: 52.4

二軸グラフ(同分類施設との比較)

観覧者数: 0, 50,000, 100,000, 150,000

市民一人当たり施設別コスト[円/人]: 0, 100, 200, 300, 400

維持管理費等試算額

350百万円
300百万円
250百万円
200百万円
150百万円
100百万円
50百万円
0百万円

2024年 2026年 2028年 2030年 2032年 2034年 2036年 2038年 2040年 2042年 2044年 2046年 2048年 2050年 2052年 2054年 2056年 2058年 2060年 2062年

年度

[今後40年間の試算額合計]

運用コスト計	628,998 千円
修繕コスト計	690,572 千円
合計	1,319,570 千円

運用コスト: 法令点検, 定期点検, 日常点検, 清掃, 光熱費, 消耗品費等


修繕コスト: 建築, 電気設備, 機械設備の修繕更新, 長寿命化改修費用

※建物を目標耐用年数(RC80年目, その他は60年)まで維持管理した場合の試算額です。

※建て替え及び解体費用は試算額へは含みません。

公共施設カルテ 施設別データ

施設基本情報 その他社会教育系施設-1

施設名称	通しNo. 309 高知市鏡文化ステーションRIO		
所在地	鏡大利1番1号	担当部署	鏡地域振興課
開設時期	1995年	利用面積	817㎡
施設分類	その他社会教育系施設		
目的機能	中山間地域における社会教育及び市民文化の振興並びに健康の増進、福祉の向上を図る。		
避難時指定			
津波浸水深	0m		

施設収支情報(2022年度)

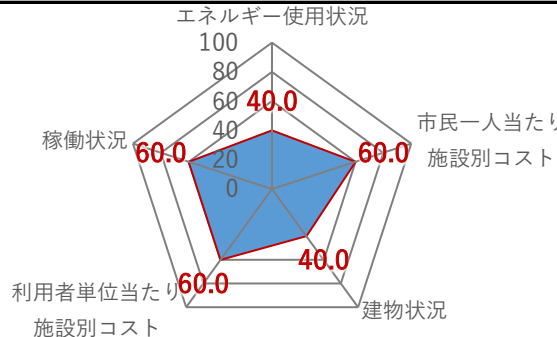
①収入	312 千円
②支出	12,469 千円
③減価償却費	12,546 千円/年
④施設別コスト	$[(②+③)-①]$ 24,703 千円
⑤市民1人当たり施設別コスト	$[④ \div \text{高知市人口}]$ 77 円/人

利用状況(2022年度)

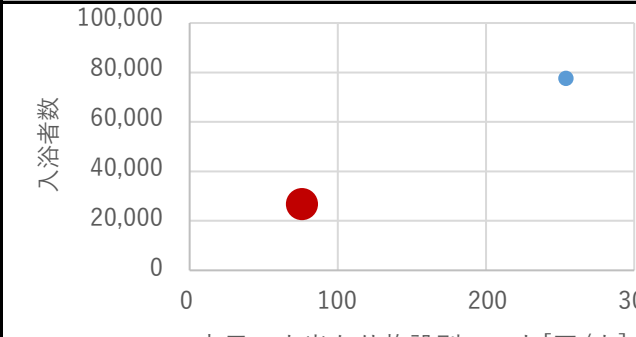
⑥年間利用数	入浴者数	26,019 人/年
⑦利用数単位当たり施設別コスト	$[④ \div ⑥]$	949 円/人

総合評価(2022年度)

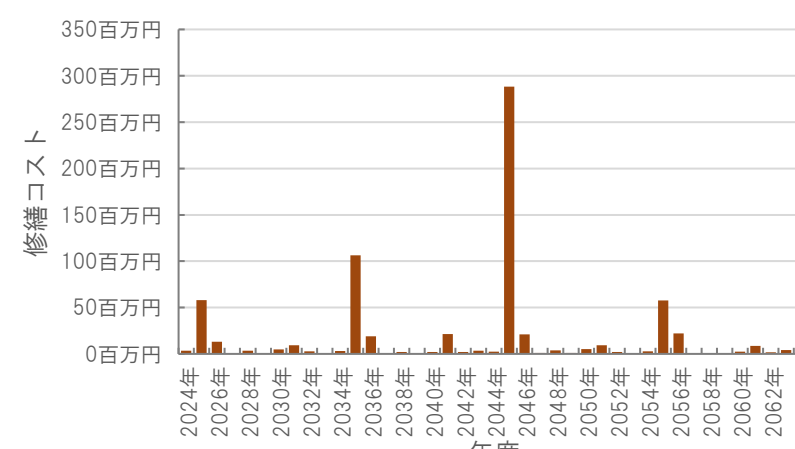
レーダーチャート(同分類施設との偏差値を掲載)



二軸グラフ(同分類施設との比較)



維持管理費等試算額



【今後40年間の試算額合計】

運用コスト計	628,998 千円
修繕コスト計	690,572 千円
合計	1,319,570 千円

運用コスト: 法令点検, 定期点検, 日常点検, 清掃, 光熱費, 消耗品費等
修繕コスト: 建築, 電気設備, 機械設備の修繕更新, 長寿命化改修費用

※建物を目標耐用年数(RC80年目, その他は60年)まで維持管理した場合の試算額です。
※建て替え及び解体費用は試算額へは含みません。

公共施設カルテ 施設別データ

施設基本情報 文化センター・文化会館-1

施設名称	高知市立旭文化センター(木村会館)		
所在地	旭町三丁目121番地	担当部署	文化振興課
開設時期	1979年	利用面積	1,402㎡
施設分類	文化センター・文化会館		
目的機能	文化センター		
避難時指定	指定緊急避難場所 指定避難所		
津波浸水深	0m		



施設収支情報(2022年度)

①収入	0 千円
②支出	2,589 千円
③減価償却費	4,321 千円/年
④施設別コスト	$[(②+③)-①]$ 6,910 千円
⑤市民1人当たり施設別コスト	$[④ \div \text{高知市人口}]$ 22 円/人

利用状況(2022年度)

⑥年間利用数	利用件数	件/年
⑦利用数単位当たり施設別コスト	$[④ \div ⑥]$	円/件

総合評価(2022年度)

レーダーチャート(同分類施設との偏差値を掲載)

二軸グラフ(同分類施設との比較)

維持管理費等試算額

[今後40年間の試算額合計]

運用コスト計	748,947 千円
修繕コスト計	819,686 千円
合計	1,568,633 千円

運用コスト: 法令点検, 定期点検, 日常点検, 清掃, 光熱費, 消耗品費等


修繕コスト: 建築, 電気設備, 機械設備の修繕更新, 長寿命化改修費用

※建物を目標耐用年数(RC80年目, その他は60年)まで維持管理した場合の試算額です。

※建て替え及び解体費用は試算額へは含みません。

公共施設カルテ 施設別データ

老人福祉センター—2

施設基本情報		高知市旭老人福祉センター(木村会館)	
施設名称	通しNo. 339		
所在地	旭町三丁目121	担当部署	高齢者支援課
開設時期	1979年	利用面積	634㎡
施設分類	老人福祉センター		
目的機能	地域の高齢者の教養の向上,レクレーションの場を提供し高齢者の心身の健康増進を図る。		
避難時指定	指定緊急避難場所 指定避難所		
津波浸水深	0[m]		

施設収支情報(2022年度)


①収入	0 千円	
②支出	8,724 千円	
③減価償却費	3,224 千円/年	
④施設別コスト	[(②+③)-①] 11,948 千円	
⑤市民1人当たり施設別コスト	[④÷高知市人口] 37 円/人	

利用状況(2022年度)

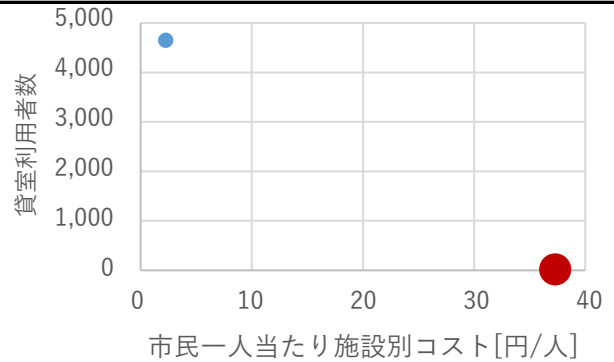
⑥年間利用数	貸室利用者数	人/年
⑦利用数単位当たり施設別コスト	[④÷⑥] 円/人	

総合評価(2022年度)

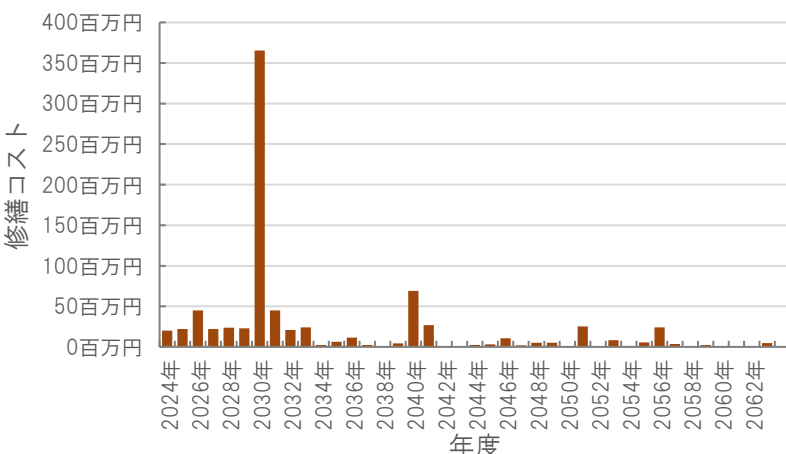
レーダーチャート(同分類施設との偏差値を掲載)



二軸グラフ(同分類施設との比較)



維持管理費等試算額



[今後40年間の試算額合計]

運用コスト計	781,094 千円
修繕コスト計	840,107 千円
合計	1,621,201 千円

運用コスト: 法令点検, 定期点検, 日常点検, 清掃, 光熱費, 消耗品費等
 修繕コスト: 建築, 電気設備, 機械設備の修繕更新, 長寿命化改修費用

※建物を目標耐用年数(RC80年目, その他は60年)まで維持管理した場合の試算額です。

※建て替え及び解体費用は試算額へは含みません。

公共施設カルテ 施設別データ

施設基本情報 文化センター・文化会館-5

施設名称	高知市春野文化ホールピアステージ		
所在地	通しNo. 274 春野町西分340番地	担当部署	文化振興課
開設時期	1996年	利用面積	3,529㎡
施設分類	文化センター・文化会館		
目的機能	市民の明るく豊かな文化生活の向上と発展を目指し、市民による文化・芸術活動の振興に資するため。		
避難時指定	指定緊急避難場所 指定避難所		
津波浸水深	0m		



施設収支情報(2022年度)

①収入	0 千円
②支出	34,793 千円
③減価償却費	68,833 千円/年
④施設別コスト	$[(②+③)-①]$ 103,626 千円
⑤市民1人当たり施設別コスト	$[④ \div \text{高知市人口}]$ 323 円/人

利用状況(2022年度)

⑥年間利用数	利用件数	20,460 件/年
⑦利用数単位当たり施設別コスト	$[④ \div ⑥]$	5,065 円/件

総合評価(2022年度)

レーダーチャート(同分類施設との偏差値を掲載)

エネルギー使用状況: 38.6
市民一人当たり施設別コスト: 51.8
建物状況: 57.5
利用者単位当たり施設別コスト: 55.5
稼働状況: 61.1

二軸グラフ(同分類施設との比較)

利用件数

市民一人当たり施設別コスト[円/人]

維持管理費等試算額

コスト

年度

[今後40年間の試算額合計]

運用コスト計	1,357,951 千円
修繕コスト計	1,279,007 千円
合計	2,636,958 千円

運用コスト: 法令点検, 定期点検, 日常点検, 清掃, 光熱費, 消耗品費等

修繕コスト: 建築, 電気設備, 機械設備の修繕更新, 長寿命化改修費用

※建物を目標耐用年数(RC80年目, その他は60年)まで維持管理した場合の試算額です。

※建て替え及び解体費用は試算額へは含みません。

公共施設カルテ 施設別データ

施設基本情報 郷土資料館-1

施設名称	通しNo. 305 高知市春野郷土資料館(春野郷土資料館)		
所在地	春野町西分340番地	担当部署	民権・文化財課
開設時期	1998年	利用面積	606㎡
目的機能	郷土の歴史, 考古, 文化遺産等に関する市民の理解と認識を深め, もって学術及び文化の振興に資する。		施設分類
避難時指定			
津波浸水深	0m		



施設収支情報(2022年度)

①収入		10 千円
②支出		8,024 千円
③減価償却費		3,010 千円/年
④施設別コスト	$[(②+③)-①]$	11,024 千円
⑤市民1人当たり施設別コスト	$[④ \div \text{高知市人口}]$	34 円/人

利用状況(2022年度)

⑥年間利用数	来館者数	1,969 人/年
⑦利用数単位当たり施設別コスト	$[④ \div ⑥]$	5,599 円/人

総合評価(2022年度)

レーダーチャート(同分類施設との偏差値を掲載)

エネルギー使用状況: 100 (Scale 0-100)
稼働状況: 50.0 (Scale 0-100)
利用者単位当たり施設別コスト: 50.0 (Scale 0-100)
建物状況: 50.0 (Scale 0-100)
市民一人当たり施設別コスト: 0.0 (Scale 0-100)

二軸グラフ(同分類施設との比較)

縦軸: 来館者数 (0-2,500)
横軸: 市民一人当たり施設別コスト [円/人] (0-40)
データ点: (34, 1969)

維持管理費等試算額

縦軸: 修繕コスト (0-200万円)
横軸: 年度 (2024年-2062年)

[今後40年間の試算額合計]

運用コスト計	516,417 千円
修繕コスト計	148,484 千円
合計	664,901 千円

運用コスト: 法令点検, 定期点検, 日常点検, 清掃, 光熱費, 消耗品費等
修繕コスト: 建築, 電気設備, 機械設備の修繕更新, 長寿命化改修費用

※建物を目標耐用年数(RC80年目, その他は60年)まで維持管理した場合の試算額です。
※建て替え及び解体費用は試算額へは含みません。

公共施設カルテ 施設別データ

施設基本情報 市民会館-4

施設名称	高知市立小高坂市民会館(小高坂総合会館)		
所在地	山ノ端町32番5号	担当部署	人権同和・男女共同参画課
開設時期	1963年	利用面積	725㎡
施設分類	市民会館		
目的機能	・基本的人権の尊重と人権・同和問題の速やかな解決に資するため人権啓発を推進するとともに福祉の向上や人権啓発の住民交流の拠点となる開かれたコミュニティセンターとして生活上の各種事業等を総合的に行う。		
避難時指定	指定緊急避難場所 指定避難所		
津波浸水深	0m		



施設収支情報(2022年度)

①収入	4,874 千円
②支出	22,518 千円
③減価償却費	4,386 千円/年
④施設別コスト	$[(②+③)-①]$ 22,030 千円
⑤市民1人当たり施設別コスト	$[④ \div \text{高知市人口}]$ 69 円/人

利用状況(2022年度)

⑥年間利用数	利用者数	6,006 人/年
⑦利用数単位当たり施設別コスト	$[④ \div ⑥]$	3,668 円/人

総合評価(2022年度)

レーダーチャート(同分類施設との偏差値を掲載)

二軸グラフ(同分類施設との比較)

維持管理費等試算額

[今後40年間の試算額合計]

運用コスト計	346,357 千円
修繕コスト計	436,364 千円
合計	782,721 千円

運用コスト: 法令点検, 定期点検, 日常点検, 清掃, 光熱費, 消耗品費等


修繕コスト: 建築, 電気設備, 機械設備の修繕更新, 長寿命化改修費用

※建物を目標耐用年数(RC80年目, その他は60年)まで維持管理した場合の試算額です。

※建て替え及び解体費用は試算額へは含みません。

公共施設カルテ 施設別データ

老人福祉センター—1

施設基本情報			老人福祉センター—1	
施設名称	高知市小高坂老人福祉センター(小高坂総合会館)			
所在地	通しNo. 337 山ノ端町32番5号	担当部署	高齢者支援課	
開設時期	1984年	利用面積	176㎡	施設分類
目的機能	地域の高齢者の教養の向上,レクレーションの場を提供し高齢者の心身の健康増進を図る。			
避難時指定				
津波浸水深	0[m]			

施設収支情報(2022年度)

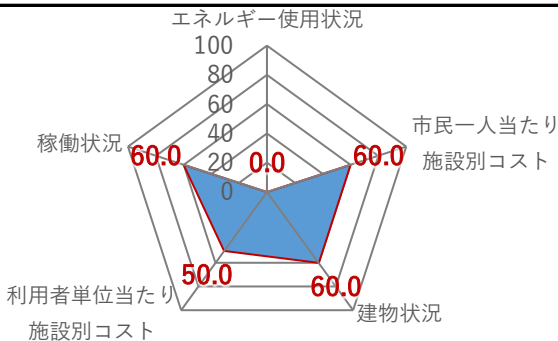
①収入		0 千円
②支出		135 千円
③減価償却費		580 千円/年
④施設別コスト	$[(②+③)-①]$	715 千円
⑤市民1人当たり施設別コスト	$[④ \div \text{高知市人口}]$	2 円/人

利用状況(2022年度)

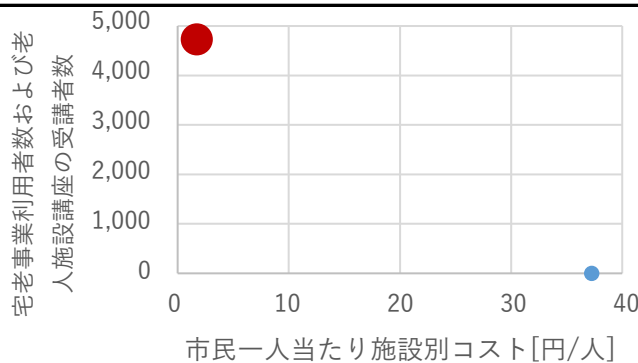
⑥年間利用数	宅老事業利用者数および老人施設講座の受講者数	4,650 人/年
⑦利用数単位当たり施設別コスト	$[④ \div ⑥]$	154 円/人

総合評価(2022年度)

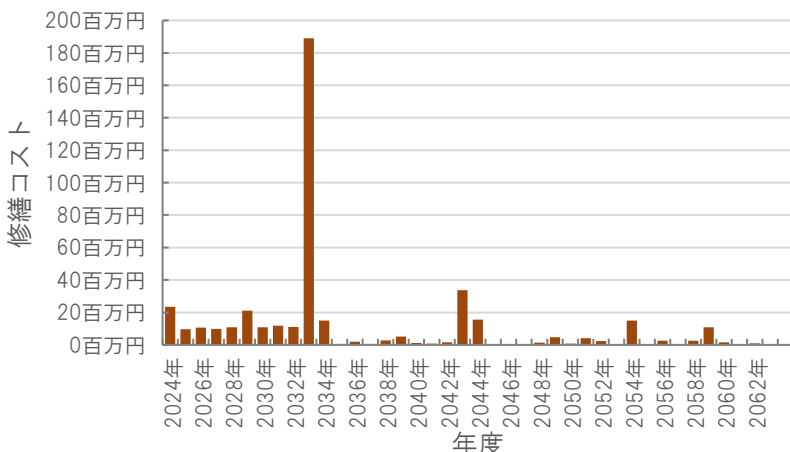
レーダーチャート(同分類施設との偏差値を掲載)



二軸グラフ(同分類施設との比較)



維持管理費等試算額



[今後40年間の試算額合計]

運用コスト計	346,364 千円
修繕コスト計	436,261 千円
合計	782,625 千円

運用コスト: 法令点検, 定期点検, 日常点検, 清掃, 光熱費, 消耗品費等


修繕コスト: 建築, 電気設備, 機械設備の修繕更新, 長寿命化改修費用

※建物を目標耐用年数(RC80年目, その他は60年)まで維持管理した場合の試算額です。

※建て替え及び解体費用は試算額へは含みません。

公共施設カルテ 施設別データ

施設基本情報 図書館-2

施設名称	通しNo. 874 新図書館等複合施設オーテピア				
所在地	追手筋二丁目9番1号	担当部署	図書館・科学館課		
開設時期	2018年	利用面積	11,284㎡		
施設分類	図書館				
目的機能					
避難時指定				緊急避難場所	
津波浸水深				1.0~2.0m	

施設収支情報(2022年度)


①収入	251,037 千円
②支出	1,005,906 千円
③減価償却費	215,397 千円/年
④施設別コスト	$[(②+③)-①]$ 970,266 千円
⑤市民1人当たり施設別コスト	$[④ \div \text{高知市人口}]$ 3,025 円/人

利用状況(2022年度)

⑥年間利用数	利用者数	687,252 人/年
⑦利用数単位当たり施設別コスト	$[④ \div ⑥]$	1,412 円/人

総合評価(2022年度)

レーダーチャート(同分類施設との偏差値を掲載)



エネルギー使用状況: 100, 80, 60, 40, 20, 0

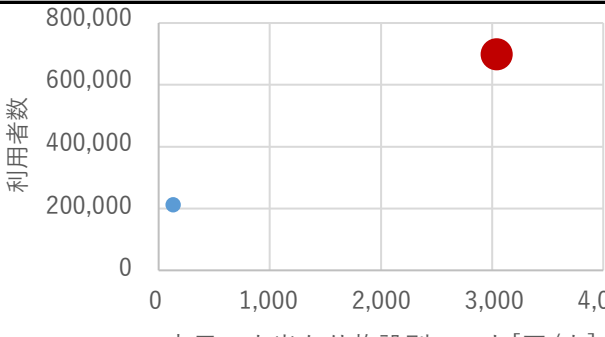
稼働状況: 40.0

市民一人当たり施設別コスト: 40.0

利用者単位当たり施設別コスト: 40.0

建物状況: 60.0

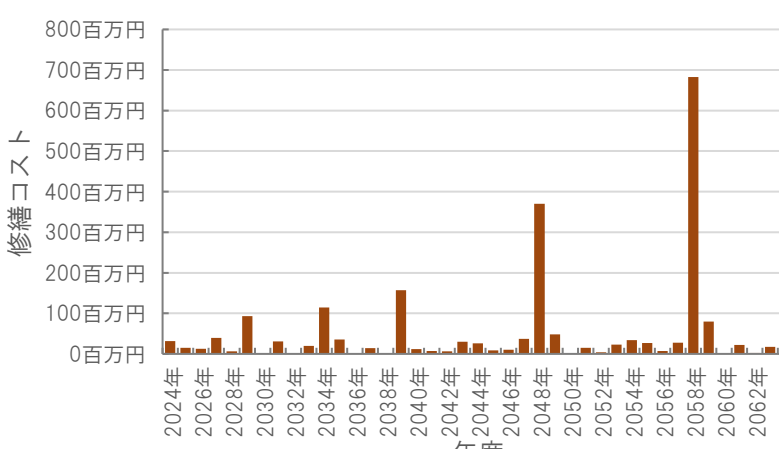
二軸グラフ(同分類施設との比較)



利用者数

市民一人当たり施設別コスト[円/人]

維持管理費等試算額



修繕コスト

年度

【今後40年間の試算額合計】

運用コスト計	4,341,987 千円
修繕コスト計	2,065,735 千円
合計	6,407,722 千円

運用コスト: 法令点検, 定期点検, 日常点検, 清掃, 光熱費, 消耗品費等

修繕コスト: 建築, 電気設備, 機械設備の修繕更新, 長寿命化改修費用

※建物を目標耐用年数(RC80年目, その他は60年)まで維持管理した場合の試算額です。

※建て替え及び解体費用は試算額へは含みません。

公共施設カルテ 施設別データ

施設基本情報 博物館-5

施設名称	高知みらい科学館(オーテピア)		
所在地	通しNo. 966 追手筋二丁目9番1号	担当部署	図書館・科学館課
開設時期	2018年	利用面積	2,259㎡
施設分類	博物館		
目的機能	高知の未来を担う理科好きの子どもを増やし育てるとともに、大人も子どもも科学に親しみ、科学を楽しむ文化を育てることを目的とする。		
避難時指定			
津波浸水深	1.0~2.0m		



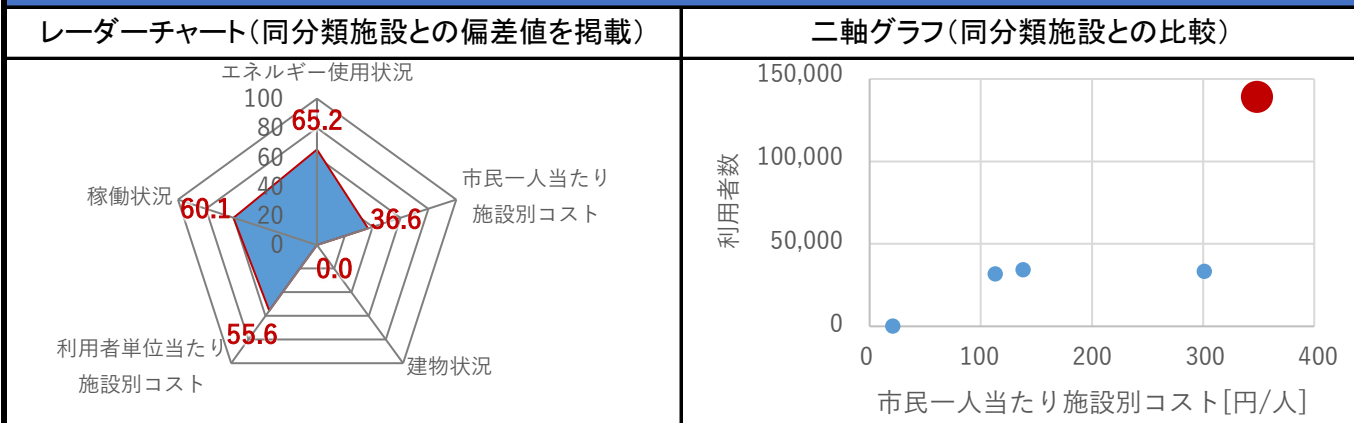
施設収支情報(2022年度)

①収入	79,937 千円
②支出	191,064 千円
③減価償却費 (別途施設へ計上)	0 千円/年
④施設別コスト $[(②+③)-①]$	111,127 千円
⑤市民1人当たり施設別コスト $[④ \div \text{高知市人口}]$	346 円/人

利用状況(2022年度)

⑥年間利用数	利用者数	136,861 人/年
⑦利用数単位当たり施設別コスト $[④ \div ⑥]$		812 円/人

総合評価(2022年度) ※建物状況は別途施設へ計上




維持管理費等試算額 ※別途複合主施設へ計上

	[今後40年間の試算額合計]	
	運用コスト計	0 千円
	修繕コスト計	0 千円
	合計	0 千円
	運用コスト: 法令点検, 定期点検, 日常点検, 清掃, 光熱費, 消耗品費等 修繕コスト: 建築, 電気設備, 機械設備の修繕更新, 長寿命化改修費用	
	※建物を目標耐用年数(RC80年目, その他は60年)まで維持管理した場合の試算額です。 ※建て替え及び解体費用は試算額へは含みません。	

公共施設カルテ 施設別データ

障害者福祉施設-2

施設基本情報			高知声と点字の図書館(オーテピア)		
施設名称	通しNo. 965				
所在地	追手筋二丁目9番1号		担当部署	声と点字の図書館	
開設時期	2018年	利用面積	918㎡	施設分類	障害者福祉施設
目的機能	点字・録音図書その他必要な資料を収集し、整理し、及び保存して視覚障害者その他視覚による表現の認識に障害のある者の利用に供し、その教養、調査研究、レクリエーション等に資すること。点訳・音訳ボランティア等の育成及び支援を図ること。視覚障害についての相談、支援等に関することを目的とする。				
避難時指定					
津波浸水深	1.0~2.0m				

施設収支情報(2022年度)

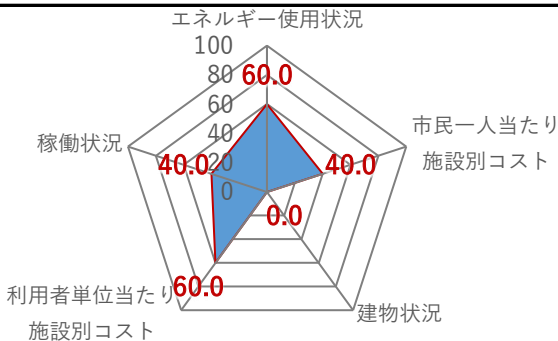
①収入	56,519 千円
②支出	87,328 千円
③減価償却費 (別途施設へ計上)	0 千円/年
④施設別コスト [(②+③)-①]	30,809 千円
⑤市民1人当たり施設別コスト [④÷高知市人口]	96 円/人

利用状況(2022年度)

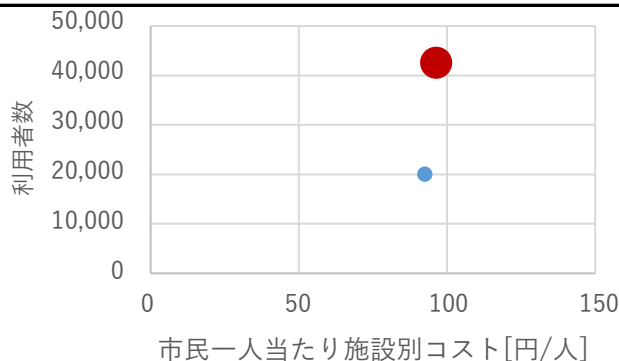
⑥年間利用数	利用者数	41,830 人/年
⑦利用数単位当たり施設別コスト [④÷⑥]		737 円/人

総合評価(2022年度) ※建物状況は別途施設へ計上

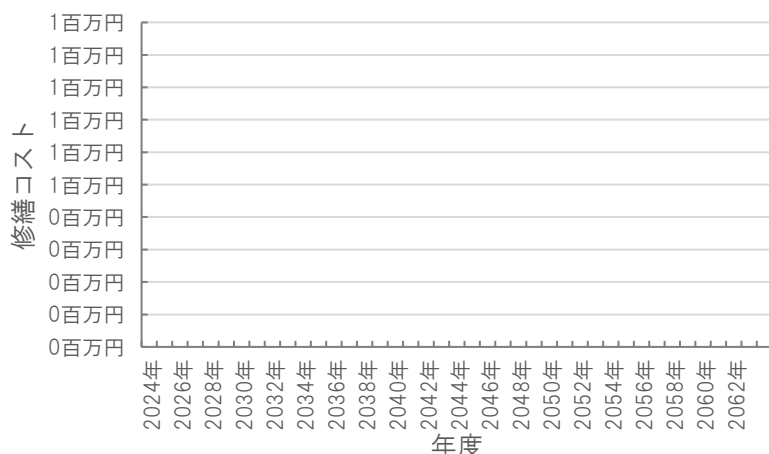
レーダーチャート(同分類施設との偏差値を掲載)



二軸グラフ(同分類施設との比較)



維持管理費等試算額 ※別途複合主施設へ計上



[今後40年間の試算額合計]

運用コスト計	0 千円
修繕コスト計	0 千円
合計	0 千円


運用コスト: 法令点検, 定期点検, 日常点検, 清掃, 光熱費, 消耗品費等
 修繕コスト: 建築, 電気設備, 機械設備の修繕更新, 長寿命化改修費用

※建物を目標耐用年数(RC80年目, その他は60年)まで維持管理した場合の試算額です。

※建て替え及び解体費用は試算額へは含まれません。

公共施設カルテ 施設別データ

施設基本情報 福祉拠点施設-6

施設名称	通しNo. 317			あじさい会館①
所在地	春野町西分1番1号		担当部署	障がい福祉課
開設時期	1993年	利用面積	1,577㎡	施設分類 福祉拠点施設
目的機能	高齢者の通所介護事業等を行っている。また、多目的ホール等の貸出しもを行っている。			
避難時指定	指定緊急避難場所 指定避難所			
津波浸水深	0~1.0m			

施設収支情報(2022年度)

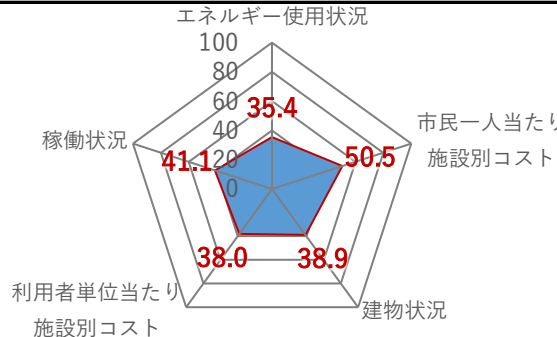
①収入	85 千円
②支出	25,619 千円
③減価償却費	6,354 千円/年
④施設別コスト [(②+③)-①]	31,888 千円
⑤市民1人当たり施設別コスト [④÷高知市人口]	99 円/人

利用状況(2022年度)

⑥年間利用数	利用者数 16,648 人/年
⑦利用数単位当たり施設別コスト [④÷⑥]	1,915 円/人

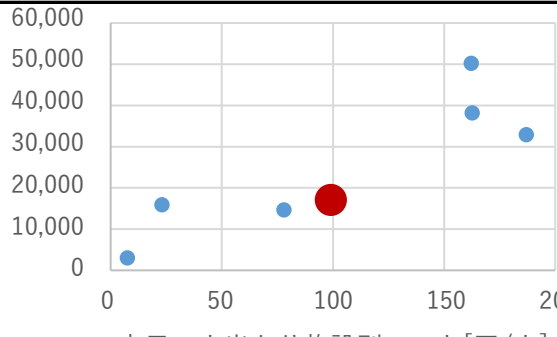
総合評価(2022年度)

レーダーチャート(同分類施設との偏差値を掲載)



市民一人当たり施設別コスト

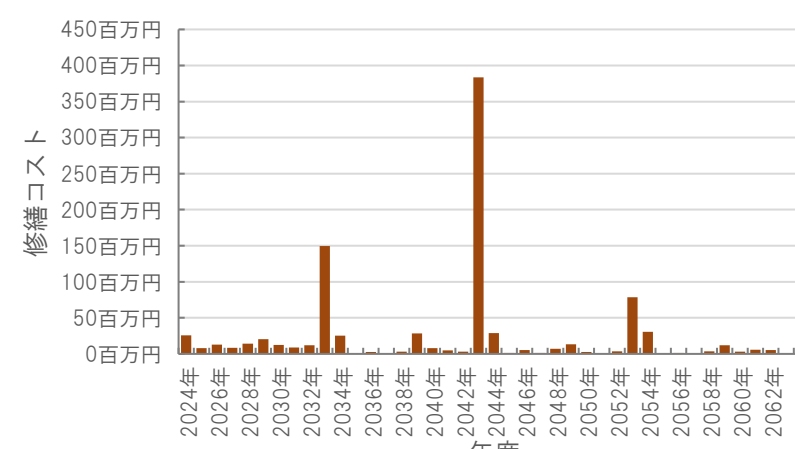
二軸グラフ(同分類施設との比較)



利用者数

市民一人当たり施設別コスト[円/人]

維持管理費等試算額



年度

[今後40年間の試算額合計]

運用コスト計	863,813 千円
修繕コスト計	938,250 千円
合計	1,802,063 千円

運用コスト: 法令点検, 定期点検, 日常点検, 清掃, 光熱費, 消耗品費等


修繕コスト: 建築, 電気設備, 機械設備の修繕更新, 長寿命化改修費用

※建物を目標耐用年数(RC80年目, その他は60年)まで維持管理した場合の試算額です。

※建て替え及び解体費用は試算額へは含みません。

公共施設カルテ 施設別データ

福祉拠点施設-7

施設基本情報			福祉拠点施設-7		
施設名称	通しNo. 878		春野あじさい会館②		
所在地	春野町西分1番1号		担当部署	健康増進課	
開設時期	1993年	利用面積	670㎡	施設分類	福祉拠点施設
目的機能	市民の健康の保持及び向上並びに福祉の増進を図る。				
避難時指定					
津波浸水深	0~1.0m				

施設収支情報(2022年度)

①収入		0 千円
②支出		0 千円
③減価償却費		2,413 千円/年
④施設別コスト	$[(②+③)-①]$	2,413 千円
⑤市民1人当たり施設別コスト	$[④ \div \text{高知市人口}]$	8 円/人

利用状況(2022年度)

⑥年間利用数	利用者数	3,036 人/年
⑦利用数単位当たり施設別コスト	$[④ \div ⑥]$	795 円/人

総合評価(2022年度)

レーダーチャート(同分類施設との偏差値を掲載)

エネルギー使用状況: 100
 稼働状況: 38.0
 利用者単位当たり施設別コスト: 59.8
 建物状況: 48.0
 市民一人当たり施設別コスト: 0.0

二軸グラフ(同分類施設との比較)

利用者数 (縦軸) vs. 市民一人当たり施設別コスト [円/人] (横軸)

維持管理費等試算額

修繕コスト (百万円) vs. 年度

[今後40年間の試算額合計]


運用コスト計	835,069 千円
修繕コスト計	242,021 千円
合計	1,077,091 千円

運用コスト: 法令点検, 定期点検, 日常点検, 清掃, 光熱費, 消耗品費等
 修繕コスト: 建築, 電気設備, 機械設備の修繕更新, 長寿命化改修費用

※建物を目標耐用年数(RC80年目, その他は60年)まで維持管理した場合の試算額です。
 ※建て替え及び解体費用は試算額へは含みません。

公共施設カルテ 施設別データ

施設基本情報 交通施設-1

施設名称	通しNo. 518 はりまや橋観光バスターミナル②		
所在地	はりまや町一丁目14番12号	担当部署	みどり課
開設時期	2008年	利用面積	28㎡
施設分類	交通施設		
目的機能	公衆トイレ		
避難時指定			
津波浸水深	1.0~2.0m		

施設収支情報(2022年度)

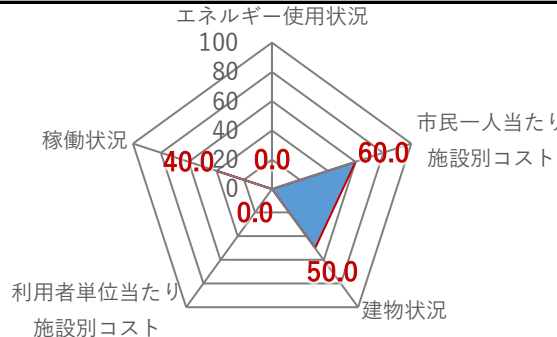
①収入		0 千円
②支出		0 千円
③減価償却費		160 千円/年
④施設別コスト	$[(②+③)-①]$	160 千円
⑤市民1人当たり施設別コスト	$[④ \div \text{高知市人口}]$	0 円/人

利用状況(2022年度)

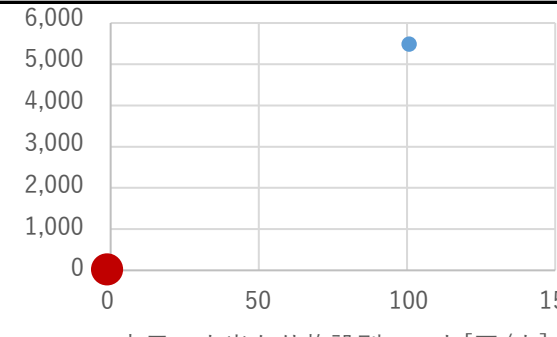
⑥年間利用数		-/年
⑦利用数単位当たり施設別コスト	$[④ \div ⑥]$	円/-

総合評価(2022年度)

レーダーチャート(同分類施設との偏差値を掲載)

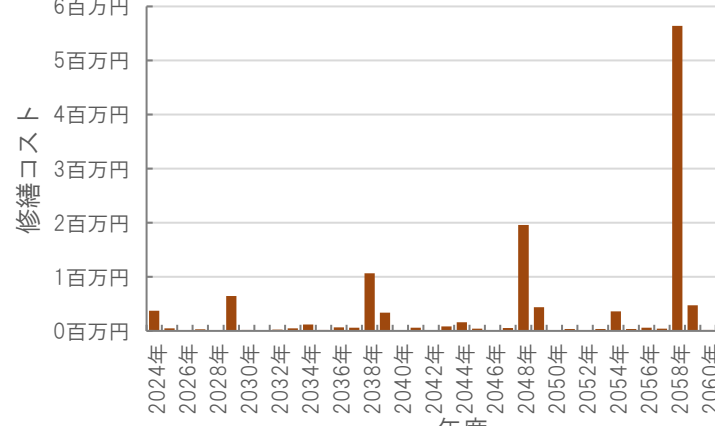


二軸グラフ(同分類施設との比較)



市民一人当たり施設別コスト [円/人]

維持管理費等試算額



年度

[今後40年間の試算額合計]


運用コスト計	10,773 千円
修繕コスト計	12,550 千円
合計	23,323 千円

運用コスト: 法令点検, 定期点検, 日常点検, 清掃, 光熱費, 消耗品費等
修繕コスト: 建築, 電気設備, 機械設備の修繕更新, 長寿命化改修費用

※建物を目標耐用年数(RC80年目, その他は60年)まで維持管理した場合の試算額です。
※建て替え及び解体費用は試算額へは含みません。

公共施設カルテ 施設別データ

施設基本情報 交通施設-2

施設名称	通しNo. 886 はりまや橋観光バスターミナル①		
所在地	はりまや町一丁目14番12号	担当部署	観光企画課
開設時期	2008年	利用面積	929㎡
施設分類	交通施設		
目的機能	本市中心市街地における道路交通の円滑化を図ることにより市民、観光客等の利便を確保し、もって観光の振興及び中心市街地の活性化に資することを目的とする。		
避難時指定			
津波浸水深	1.0～2.0m		

施設収支情報(2022年度)

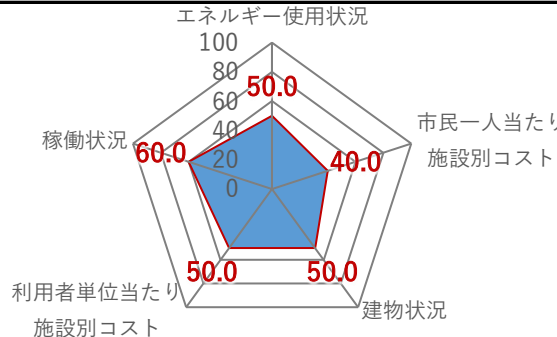
①収入	2,427 千円
②支出	20,281 千円
③減価償却費	14,429 千円/年
④施設別コスト	$[(②+③)-①]$ 32,283 千円
⑤市民1人当たり施設別コスト	$[④ \div \text{高知市人口}]$ 101 円/人

利用状況(2022年度)

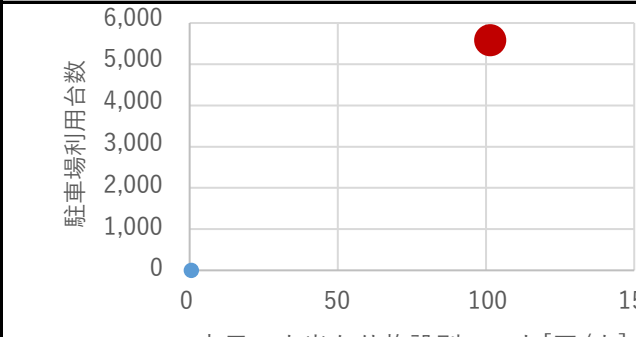
⑥年間利用数	駐車場利用台数	5,488 台/年
⑦利用数単位当たり施設別コスト	$[④ \div ⑥]$	5,882 円/台

総合評価(2022年度)

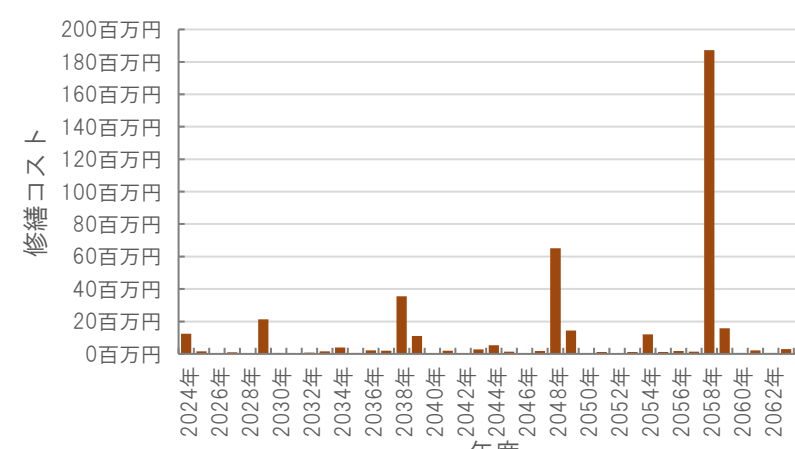
レーダーチャート(同分類施設との偏差値を掲載)



二軸グラフ(同分類施設との比較)



維持管理費等試算額



[今後40年間の試算額合計]


運用コスト計	357,614 千円
修繕コスト計	416,612 千円
合計	774,227 千円

運用コスト: 法令点検, 定期点検, 日常点検, 清掃, 光熱費, 消耗品費等
修繕コスト: 建築, 電気設備, 機械設備の修繕更新, 長寿命化改修費用

※建物を目標耐用年数(RC80年目, その他は60年)まで維持管理した場合の試算額です。
※建て替え及び解体費用は試算額へは含みません。

公共施設カルテ 施設別データ

施設基本情報 文化センター・文化会館-2

施設名称	通しNo. 271 高知市筆山文化会館①		
所在地	小石木町30番4号	担当部署	観光企画課
開設時期	1963年	利用面積	478㎡
目的機能	高知市民の文化, 芸術の向上に寄与する。		
	避難時指定		
津波浸水深	0m		

施設収支情報(2022年度)

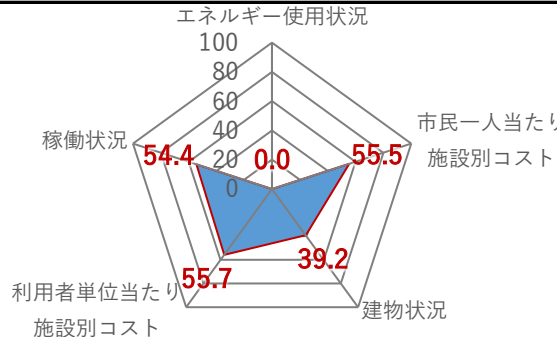
①収入		1,339 千円
②支出		4,860 千円
③減価償却費		270 千円/年
④施設別コスト	$[(②+③)-①]$	3,791 千円
⑤市民1人当たり施設別コスト	$[④ \div \text{高知市人口}]$	12 円/人

利用状況(2022年度)

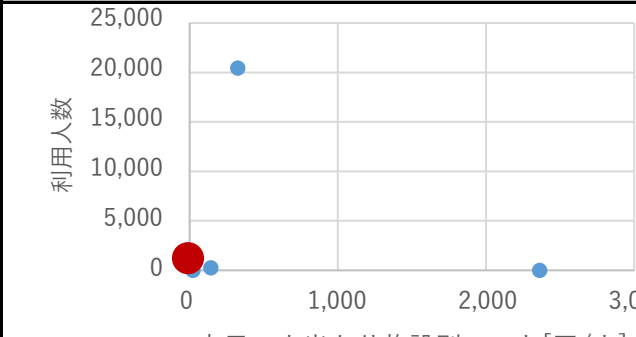
⑥年間利用数	利用人数	1,105 人/年
⑦利用数単位当たり施設別コスト	$[④ \div ⑥]$	3,431 円/人

総合評価(2022年度)

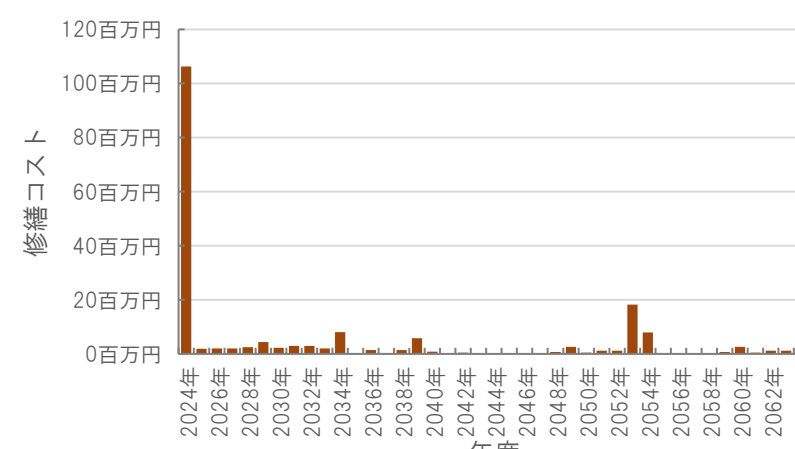
レーダーチャート(同分類施設との偏差値を掲載)



二軸グラフ(同分類施設との比較)



維持管理費等試算額



[今後40年間の試算額合計]

運用コスト計	133,222 千円
修繕コスト計	186,408 千円
合計	319,630 千円

運用コスト: 法令点検, 定期点検, 日常点検, 清掃, 光熱費, 消耗品費等


修繕コスト: 建築, 電気設備, 機械設備の修繕更新, 長寿命化改修費用

※建物を目標耐用年数(RC80年目, その他は60年)まで維持管理した場合の試算額です。

※建て替え及び解体費用は試算額へは含みません。

公共施設カルテ 施設別データ

施設基本情報 文化センター・文化会館-6

施設名称	高知市筆山文化会館②		
所在地	小石木町30番4号	担当部署	文化振興課
開設時期	1964年	利用面積	117㎡
目的機能	高知市民の文化、芸術の向上に寄与する。		
	避難時指定	指定避難所	
津波浸水深	0m		

施設収支情報(2022年度)

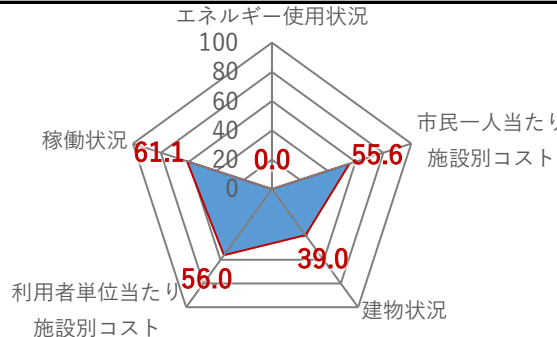
①収入	935 千円
②支出	1,195 千円
③減価償却費	288 千円/年
④施設別コスト	$[(②+③)-①]$ 548 千円
⑤市民1人当たり施設別コスト	$[④ \div \text{高知市人口}]$ 2 円/人

利用状況(2022年度)

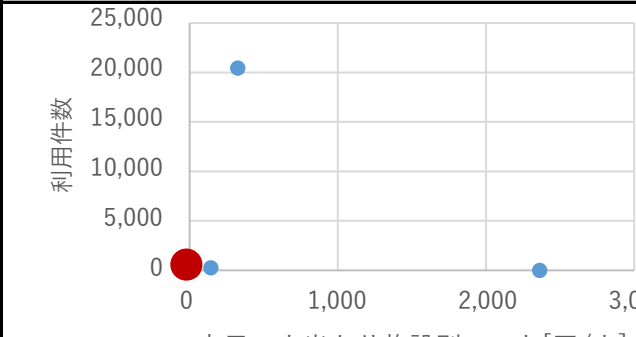
⑥年間利用数	利用件数	473 件/年
⑦利用数単位当たり施設別コスト	$[④ \div ⑥]$	1,159 円/件

総合評価(2022年度)

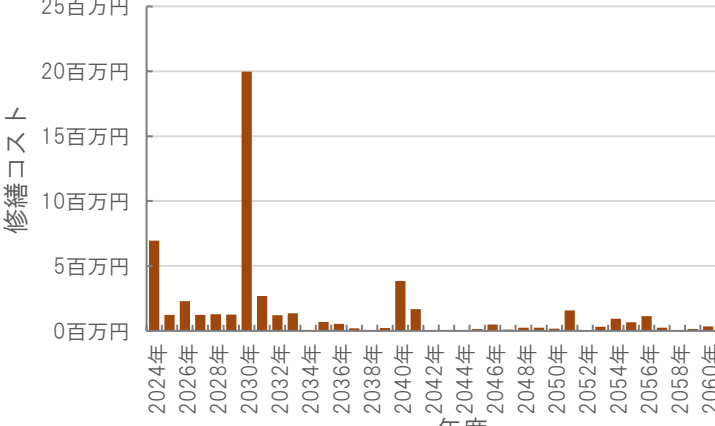
レーダーチャート(同分類施設との偏差値を掲載)



二軸グラフ(同分類施設との比較)



維持管理費等試算額



【今後40年間の試算額合計】

運用コスト計	44,942 千円
修繕コスト計	53,822 千円
合計	98,764 千円

運用コスト: 法令点検, 定期点検, 日常点検, 清掃, 光熱費, 消耗品費等
修繕コスト: 建築, 電気設備, 機械設備の修繕更新, 長寿命化改修費用

※建物を目標耐用年数(RC80年目, その他は60年)まで維持管理した場合の試算額です。
※建て替え及び解体費用は試算額へは含みません。