


公共施設カルテ 施設別データ

施設基本情報 市庁舎-1

| | | | | | |
|-------|------------|------|---------|---|-----|
| 施設名称 | 通しNo. 7 | | | 本庁舎 | |
| 所在地 | 本町五丁目1番45号 | | 担当部署 | 総務課 | |
| 開設時期 | 2019年 | 利用面積 | 36,557㎡ | 施設分類 | 市庁舎 |
| 目的機能 | 高知市役所庁舎 | | |  | |
| 避難時指定 | 指定緊急避難場所 | | | | |
| 津波浸水深 | 0~1.0m | | | | |

施設収支情報(2022年度)

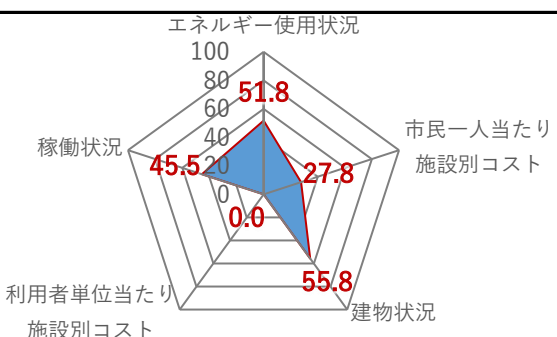
| | | |
|----------------|-------------------------|------------|
| ①収入 | 30,442 千円 | |
| ②支出 | 248,135 千円 | |
| ③減価償却費 | 645,702 千円/年 | |
| ④施設別コスト | $[(②+③)-①]$ | 863,395 千円 |
| ⑤市民1人当たり施設別コスト | $[④ \div \text{高知市人口}]$ | 2,692 円/人 |

利用状況(2022年度)

| | |
|-----------------|------------------|
| ⑥年間利用数 | -/年 |
| ⑦利用数単位当たり施設別コスト | $[④ \div ⑥]$ 円/- |

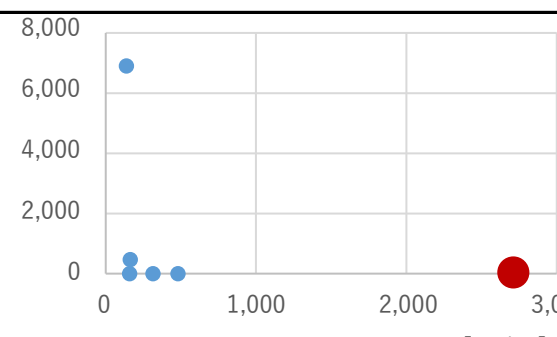
総合評価(2022年度)

レーダーチャート(同分類施設との偏差値を掲載)



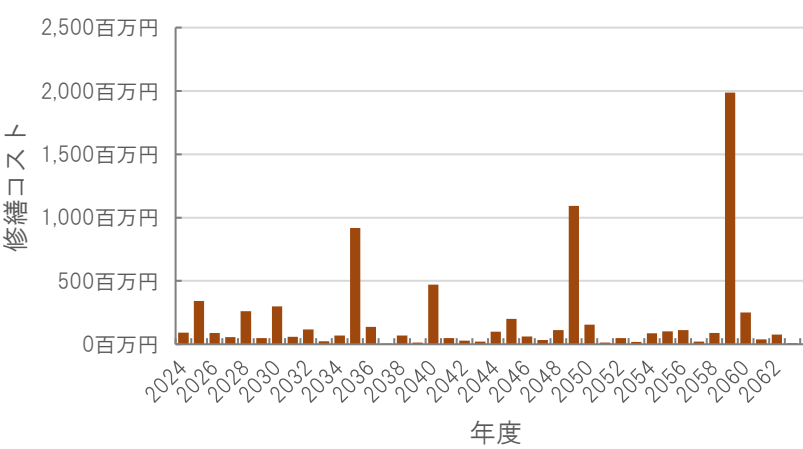
市民一人当たり施設別コスト: 27.8

二軸グラフ(同分類施設との比較)



市民一人当たり施設別コスト[円/人]

維持管理費等試算額



年度

[今後40年間の試算額合計]

| | |
|-----------|----------------------|
| 運用コスト計 | 14,400,907 千円 |
| 修繕コスト計 | 7,769,214 千円 |
| 合計 | 22,170,120 千円 |

運用コスト: 法令点検, 定期点検, 日常点検, 清掃, 光熱費, 消耗品費等


修繕コスト: 建築, 電気設備, 機械設備の修繕更新, 長寿命化改修費用

※建物を目標耐用年数(RC80年目, その他は60年)まで維持管理した場合の試算額です。

※建て替え及び解体費用は試算額へは含まれません。

公共施設カルテ 施設別データ

施設基本情報 市庁舎-2

| | | | | | |
|-------|-----------|------|--------|---|-----|
| 施設名称 | 通しNo. 3 | | | 土佐山庁舎 | |
| 所在地 | 土佐山127番1号 | | 担当部署 | 総務課 | |
| 開設時期 | 1979年 | 利用面積 | 1,401㎡ | 施設分類 | 市庁舎 |
| 目的機能 | 高知市役所庁舎 | | |  | |
| 避難時指定 | | | | | |
| 津波浸水深 | 0m | | | | |

施設収支情報(2022年度)


| | | |
|----------------|-------------------------|-----------|
| ①収入 | 510 千円 | |
| ②支出 | 44,867 千円 | |
| ③減価償却費 | 7,467 千円/年 | |
| ④施設別コスト | $[(②+③)-①]$ | 51,824 千円 |
| ⑤市民1人当たり施設別コスト | $[④ \div \text{高知市人口}]$ | 162 円/人 |

利用状況(2022年度)

| | | |
|-----------------|--------------|-------------|
| ⑥年間利用数 | 証明等取扱件数 | 468 件/年 |
| ⑦利用数単位当たり施設別コスト | $[④ \div ⑥]$ | 110,735 円/件 |

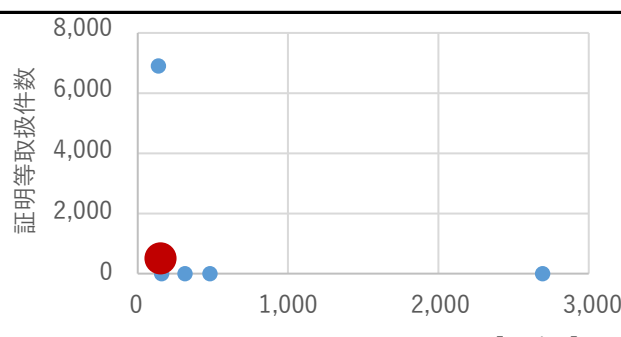
総合評価(2022年度)

レーダーチャート(同分類施設との偏差値を掲載)



エネルギー使用状況: 59.1
稼働状況: 45.6
利用者単位当たり施設別コスト: 40.0
建物状況: 46.3
市民一人当たり施設別コスト: 55.4

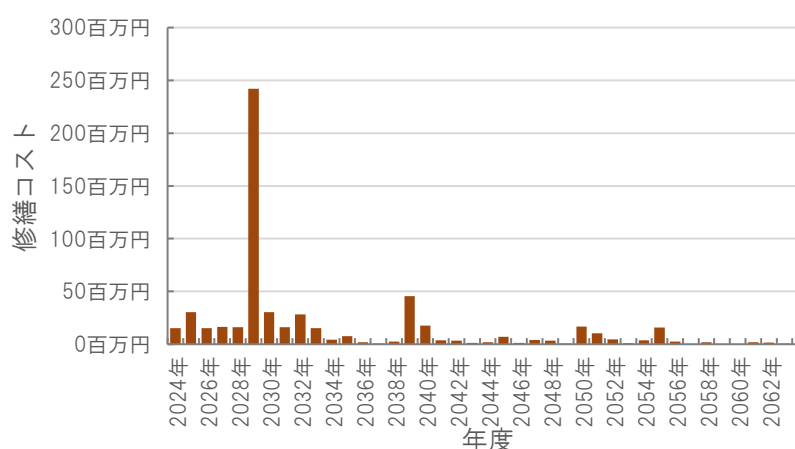
二軸グラフ(同分類施設との比較)



証明等取扱件数 (縦軸)

市民一人当たり施設別コスト[円/人] (横軸)

維持管理費等試算額



修繕コスト (縦軸)

年度 (横軸)

[今後40年間の試算額合計]

| | |
|-----------|---------------------|
| 運用コスト計 | 538,996 千円 |
| 修繕コスト計 | 595,338 千円 |
| 合計 | 1,134,334 千円 |

運用コスト: 法令点検, 定期点検, 日常点検, 清掃, 光熱費, 消耗品費等


修繕コスト: 建築, 電気設備, 機械設備の修繕更新, 長寿命化改修費用

※建物を目標耐用年数(RC80年目, その他は60年)まで維持管理した場合の試算額です。

※建て替え及び解体費用は試算額へは含みません。

公共施設カルテ 施設別データ

施設基本情報 市庁舎-3

| | | | | | |
|-------|--------------|------|------|---|-----|
| 施設名称 | 通しNo. 4 | | | 春野庁舎 | |
| 所在地 | 春野町西分338番地5号 | | 担当部署 | 総務課 | |
| 開設時期 | 2016年 | 利用面積 | 587㎡ | 施設分類 | 市庁舎 |
| 目的機能 | 高知市役所庁舎 | | |  | |
| 避難時指定 | | | | | |
| 津波浸水深 | 0m | | | | |

施設収支情報 (2022年度)


| | | | |
|----------------|-----------|--|------------|
| ①収入 | | | 52 千円 |
| ②支出 | | | 34,299 千円 |
| ③減価償却費 | | | 9,752 千円/年 |
| ④施設別コスト | [(②+③)-①] | | 43,999 千円 |
| ⑤市民1人当たり施設別コスト | [④÷高知市人口] | | 137 円/人 |

利用状況 (2022年度)

| | | |
|-----------------|---------|-----------|
| ⑥年間利用数 | 証明等取扱件数 | 6,898 件/年 |
| ⑦利用数単位当たり施設別コスト | [④÷⑥] | 6,379 円/件 |

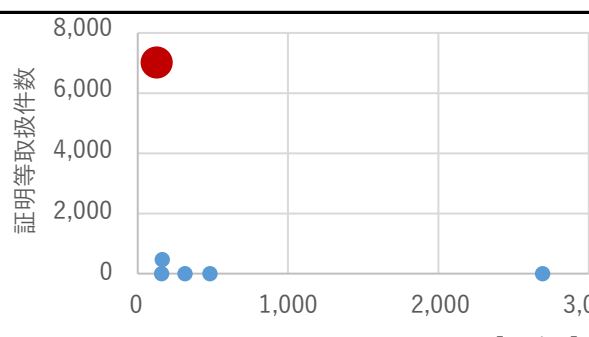
総合評価 (2022年度)

レーダーチャート (同分類施設との偏差値を掲載)



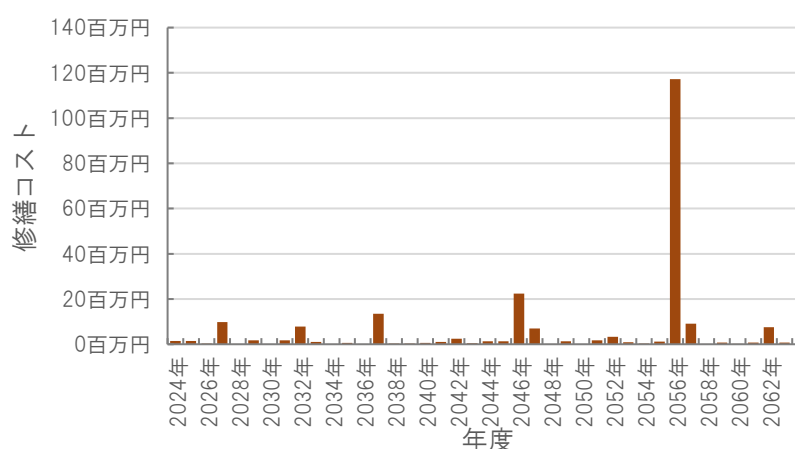
市民一人当たり施設別コスト

二軸グラフ (同分類施設との比較)



市民一人当たり施設別コスト [円/人]

維持管理費等試算額



年度

[今後40年間の試算額合計]

| | |
|-----------|-------------------|
| 運用コスト計 | 225,869 千円 |
| 修繕コスト計 | 221,398 千円 |
| 合計 | 447,268 千円 |

運用コスト: 法令点検, 定期点検, 日常点検, 清掃, 光熱費, 消耗品費等
修繕コスト: 建築, 電気設備, 機械設備の修繕更新, 長寿命化改修費用

※建物を目標耐用年数(RC80年目, その他は60年)まで維持管理した場合の試算額です。
 ※建て替え及び解体費用は試算額へは含みません。

公共施設カルテ 施設別データ

施設基本情報 市庁舎-4

| | | | |
|-------|---|------|--|
| 施設名称 | 通しNo. 5 総合あんしんセンター | | |
| 所在地 | 丸ノ内一丁目7番45号 | 担当部署 | 地域保健課 |
| 開設時期 | 2009年 | 利用面積 | 10,515m ² 施設分類 市庁舎 |
| 目的機能 | 「保健・医療・防災」ニーズに対応するための保健所, 急患センター, 消防本部, 災害対策本部機能及び医師会等関係団体も含めた総合拠点施設。 | | |
| 避難時指定 | | | |
| 津波浸水深 | 0~1.0m | | |



施設収支情報 (2022年度)

| | | |
|----------------|-------------------------|-------------|
| ①収入 | | 18,273 千円 |
| ②支出 | | 105,486 千円 |
| ③減価償却費 | | 66,433 千円/年 |
| ④施設別コスト | $[(②+③)-①]$ | 153,646 千円 |
| ⑤市民1人当たり施設別コスト | $[④ \div \text{高知市人口}]$ | 479 円/人 |

利用状況 (2022年度)

| | | |
|-----------------|--------------|-----|
| ⑥年間利用数 | | -/年 |
| ⑦利用数単位当たり施設別コスト | $[④ \div ⑥]$ | 円/- |

総合評価 (2022年度)

レーダーチャート (同分類施設との偏差値を掲載)

エネルギー使用状況: 44.0
稼働状況: 45.6
利用者単位当たり施設別コスト: 0.0
建物状況: 57.0
市民一人当たり施設別コスト: 51.9

二軸グラフ (同分類施設との比較)

市民一人当たり施設別コスト [円/人]

維持管理費等試算額

修繕コスト (百万円)

[今後40年間の試算額合計]


| | |
|-----------|---------------------|
| 運用コスト計 | 4,046,092 千円 |
| 修繕コスト計 | 3,826,037 千円 |
| 合計 | 7,872,129 千円 |

運用コスト: 法令点検, 定期点検, 日常点検, 清掃, 光熱費, 消耗品費等
修繕コスト: 建築, 電気設備, 機械設備の修繕更新, 長寿命化改修費用

※建物を目標耐用年数(RC80年目, その後は60年)まで維持管理した場合の試算額です。
※建て替え及び解体費用は試算額へは含まれません。

公共施設カルテ 施設別データ

施設基本情報 市庁舎-5

| | | | | | |
|-------|-------------|------|--------|---|-----|
| 施設名称 | 通しNo. 6 | | | たかじょう庁舎 | |
| 所在地 | 鷹匠町二丁目1番43号 | | | 担当部署 | 総務課 |
| 開設時期 | 2001年 | 利用面積 | 4,613㎡ | 施設分類 | 市庁舎 |
| 目的機能 | 高知市役所庁舎 | | |  | |
| 避難時指定 | | | | | |
| 津波浸水深 | 0~1.0m | | | | |


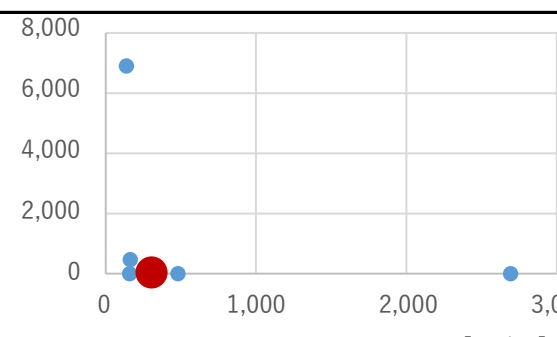
施設収支情報(2022年度)

| | | | | |
|----------------|-----------|--|--|-------------|
| ①収入 | | | | 62 千円 |
| ②支出 | | | | 67,166 千円 |
| ③減価償却費 | | | | 33,693 千円/年 |
| ④施設別コスト | [(②+③)-①] | | | 100,797 千円 |
| ⑤市民1人当たり施設別コスト | [④÷高知市人口] | | | 314 円/人 |

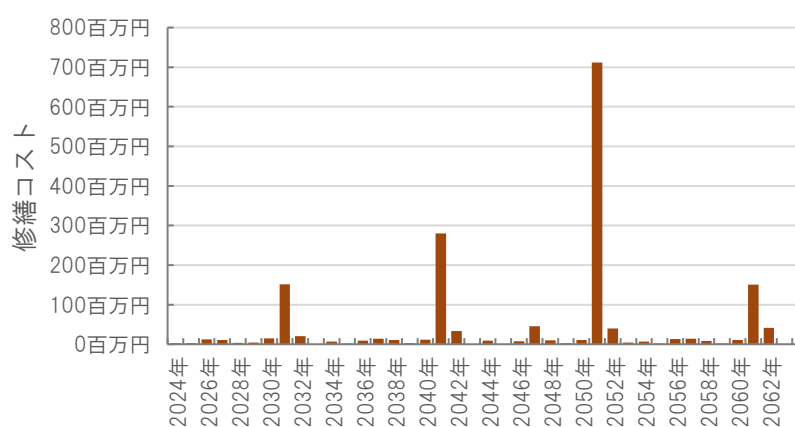
利用状況(2022年度)

| | | | | |
|-----------------|-------|--|--|-----|
| ⑥年間利用数 | | | | -/年 |
| ⑦利用数単位当たり施設別コスト | [④÷⑥] | | | 円/- |

総合評価(2022年度)


| | |
|---|---|
| <h3>レーダーチャート(同分類施設との偏差値を掲載)</h3>  <p>エネルギー使用状況: 32.4 稼働状況: 45.5 利用者単位当たり施設別コスト: 0.0 建物状況: 54.3 市民一人当たり施設別コスト: 53.7</p> | <h3>二軸グラフ(同分類施設との比較)</h3>  <p>市民一人当たり施設別コスト [円/人]</p> |
|---|---|

維持管理費等試算額

| | | | | | | | |
|---|--|--------|--------------|--------|--------------|-----------|---------------------|
|  <p>年度</p> | <h3>[今後40年間の試算額合計]</h3> <table border="1"> <tr> <td>運用コスト計</td> <td>1,774,931 千円</td> </tr> <tr> <td>修繕コスト計</td> <td>1,682,578 千円</td> </tr> <tr> <td>合計</td> <td>3,457,510 千円</td> </tr> </table> <p>運用コスト: 法令点検, 定期点検, 日常点検, 清掃, 光熱費, 消耗品費等 修繕コスト: 建築, 電気設備, 機械設備の修繕更新, 長寿命化改修費用</p> <p>※建物を目標耐用年数(RC80年目, その後は60年)まで維持管理した場合の試算額です。 ※建て替え及び解体費用は試算額へは含みません。</p> | 運用コスト計 | 1,774,931 千円 | 修繕コスト計 | 1,682,578 千円 | 合計 | 3,457,510 千円 |
| 運用コスト計 | 1,774,931 千円 | | | | | | |
| 修繕コスト計 | 1,682,578 千円 | | | | | | |
| 合計 | 3,457,510 千円 | | | | | | |

公共施設カルテ 施設別データ

施設基本情報 市庁舎-6

| | | | | | |
|-------|------------|------|---------------------|---|-----|
| 施設名称 | 通しNo. 8 | | | 柳原分館 | |
| 所在地 | 鷹匠町二丁目5番7号 | | | 担当部署 | 総務課 |
| 開設時期 | 1979年 | 利用面積 | 2,067m ² | 施設分類 | 市庁舎 |
| 目的機能 | 高知市役所庁舎 | | |  | |
| 避難時指定 | | | | | |
| 津波浸水深 | 0~1.0m | | | | |

施設収支情報(2022年度)

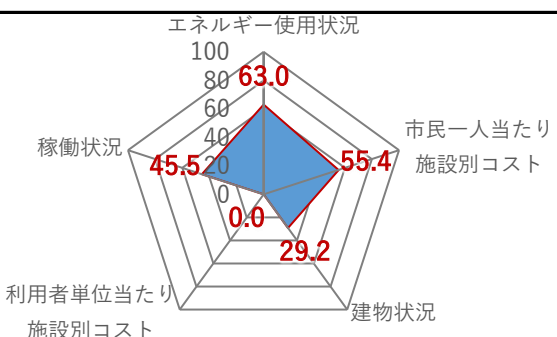
| | | |
|----------------|-------------------------|------------|
| ①収入 | | 1,503 千円 |
| ②支出 | | 46,518 千円 |
| ③減価償却費 | | 5,780 千円/年 |
| ④施設別コスト | $[(②+③)-①]$ | 50,795 千円 |
| ⑤市民1人当たり施設別コスト | $[④ \div \text{高知市人口}]$ | 158 円/人 |

利用状況(2022年度)

| | | |
|-----------------|--------------|-----|
| ⑥年間利用数 | | -/年 |
| ⑦利用数単位当たり施設別コスト | $[④ \div ⑥]$ | 円/- |

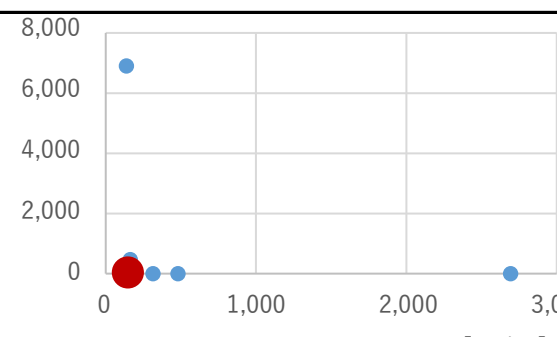
総合評価(2022年度)

レーダーチャート(同分類施設との偏差値を掲載)



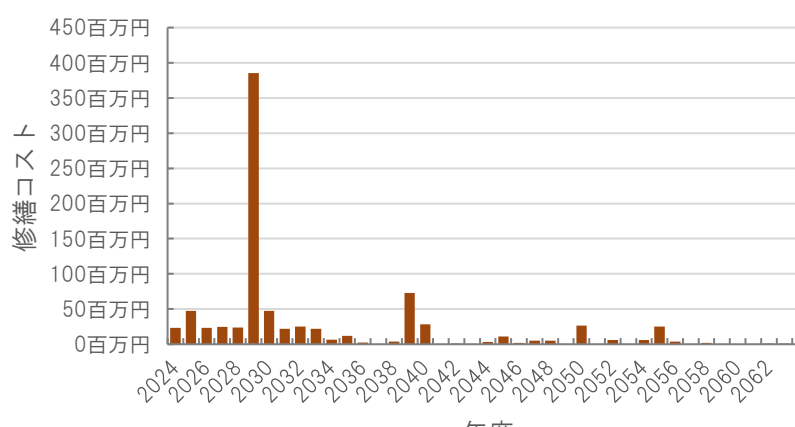
エネルギー使用状況: 63.0
稼働状況: 45.5
利用者単位当たり施設別コスト: 0.0
建物状況: 29.2
市民一人当たり施設別コスト: 55.4

二軸グラフ(同分類施設との比較)



市民一人当たり施設別コスト [円/人]

維持管理費等試算額



年度

[今後40年間の試算額合計]


| | |
|-----------|---------------------|
| 運用コスト計 | 795,440 千円 |
| 修繕コスト計 | 870,730 千円 |
| 合計 | 1,666,171 千円 |

運用コスト: 法令点検, 定期点検, 日常点検, 清掃, 光熱費, 消耗品費等
修繕コスト: 建築, 電気設備, 機械設備の修繕更新, 長寿命化改修費用

※建物を目標耐用年数(RC80年目, その他は60年)まで維持管理した場合の試算額です。
※建て替え及び解体費用は試算額へは含まれません。

公共施設カルテ 施設別データ

施設基本情報 消防署-1

| | | | | | |
|-------|------------|------|---------------------|---|--------|
| 施設名称 | 通しNo. 525 | | | 東消防署 | |
| 所在地 | 高須砂地230番2号 | | | 担当部署 | 消防局総務課 |
| 開設時期 | 2001年 | 利用面積 | 3,260m ² | 施設分類 | 消防署 |
| 目的機能 | 消防庁舎 | | |  | |
| 避難時指定 | | | | | |
| 津波浸水深 | 2.0~3.0m | | | | |

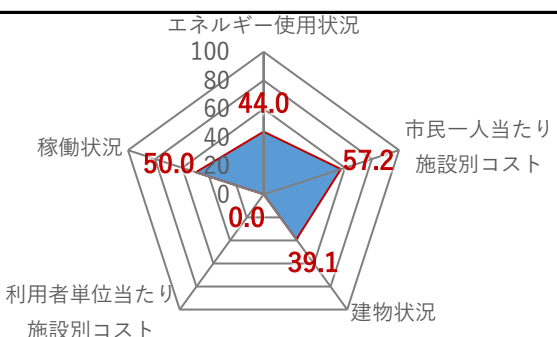
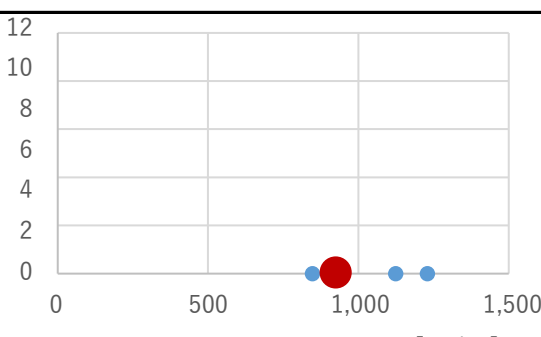
施設収支情報(2022年度)

| | | |
|----------------|-------------------------|-------------|
| ①収入 | | 72 千円 |
| ②支出 | | 271,988 千円 |
| ③減価償却費 | | 23,023 千円/年 |
| ④施設別コスト | $[(②+③)-①]$ | 294,939 千円 |
| ⑤市民1人当たり施設別コスト | $[④ \div \text{高知市人口}]$ | 920 円/人 |

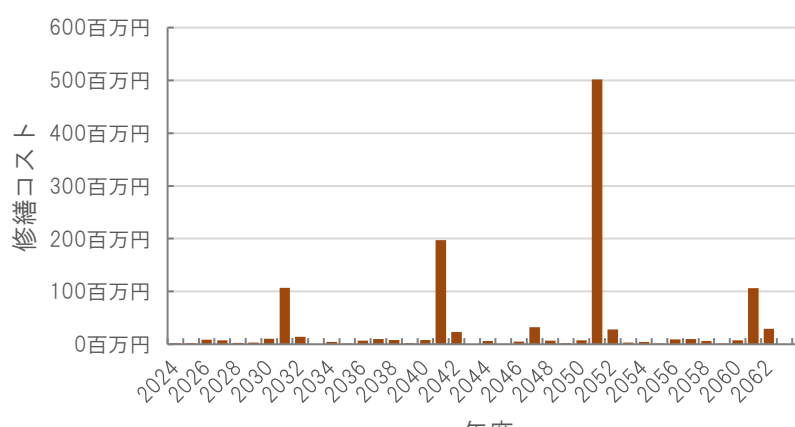
利用状況(2022年度)

| | | |
|-----------------|--------------|-----|
| ⑥年間利用数 | | -/年 |
| ⑦利用数単位当たり施設別コスト | $[④ \div ⑥]$ | 円/- |

総合評価(2022年度)


| | |
|--|--|
| <p>レーダーチャート(同分類施設との偏差値を掲載)</p>  | <p>二軸グラフ(同分類施設との比較)</p>  <p style="text-align: center;">市民一人当たり施設別コスト[円/人]</p> |
|--|--|

維持管理費等試算額

| | | | | | | | |
|---|---|--------|--------------|--------|--------------|-----------|---------------------|
|  <p style="text-align: center;">年度</p> | <p>[今後40年間の試算額合計]</p> <table border="1"> <tr> <td>運用コスト計</td> <td style="text-align: right;">1,254,426 千円</td> </tr> <tr> <td>修繕コスト計</td> <td style="text-align: right;">1,186,964 千円</td> </tr> <tr> <td>合計</td> <td style="text-align: right;">2,441,390 千円</td> </tr> </table> <p> <small>運用コスト: 法令点検, 定期点検, 日常点検, 清掃, 光熱費, 消耗品費等</small> <small>修繕コスト: 建築, 電気設備, 機械設備の修繕更新, 長寿命化改修費用</small> </p> <p> <small>※建物を目標耐用年数(RC80年目, その他は60年)まで維持管理した場合の試算額です。</small> <small>※建て替え及び解体費用は試算額へは含みません。</small> </p> | 運用コスト計 | 1,254,426 千円 | 修繕コスト計 | 1,186,964 千円 | 合計 | 2,441,390 千円 |
| 運用コスト計 | 1,254,426 千円 | | | | | | |
| 修繕コスト計 | 1,186,964 千円 | | | | | | |
| 合計 | 2,441,390 千円 | | | | | | |

公共施設カルテ 施設別データ

施設基本情報 消防署-2

| | | | | | |
|-------|----------------|------|---------------------|---|--------|
| 施設名称 | 通しNo. 855 | | | 南消防署 | |
| 所在地 | 高知市春野町芳原1015番地 | | | 担当部署 | 消防局総務課 |
| 開設時期 | 2015年 | 利用面積 | 2,610m ² | 施設分類 | 消防署 |
| 目的機能 | 消防庁舎 | | |  | |
| 避難時指定 | | | | | |
| 津波浸水深 | 0[m] | | | | |

施設収支情報(2022年度)

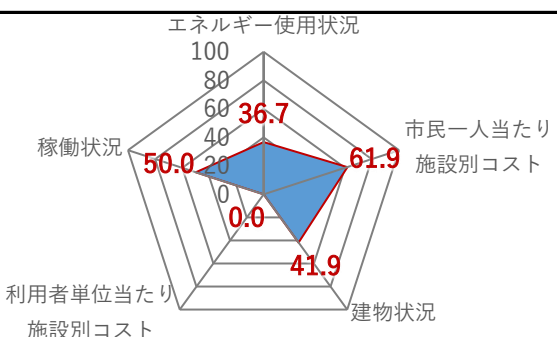
| | | | |
|----------------|-----------|--|-------------|
| ①収入 | | | 78 千円 |
| ②支出 | | | 251,290 千円 |
| ③減価償却費 | | | 20,400 千円/年 |
| ④施設別コスト | [(②+③)-①] | | 271,612 千円 |
| ⑤市民1人当たり施設別コスト | [④÷高知市人口] | | 847 円/人 |

利用状況(2022年度)

| | | | |
|-----------------|-------|--|-----|
| ⑥年間利用数 | | | -/年 |
| ⑦利用数単位当たり施設別コスト | [④÷⑥] | | 円/- |

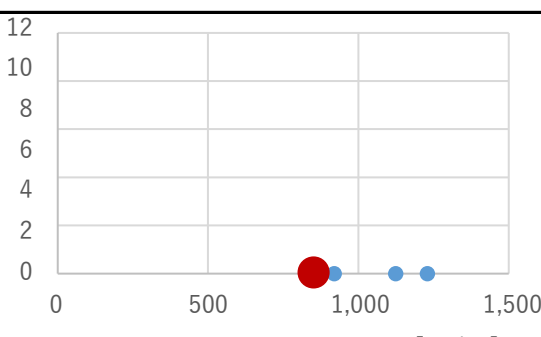
総合評価(2022年度)

レーダーチャート(同分類施設との偏差値を掲載)



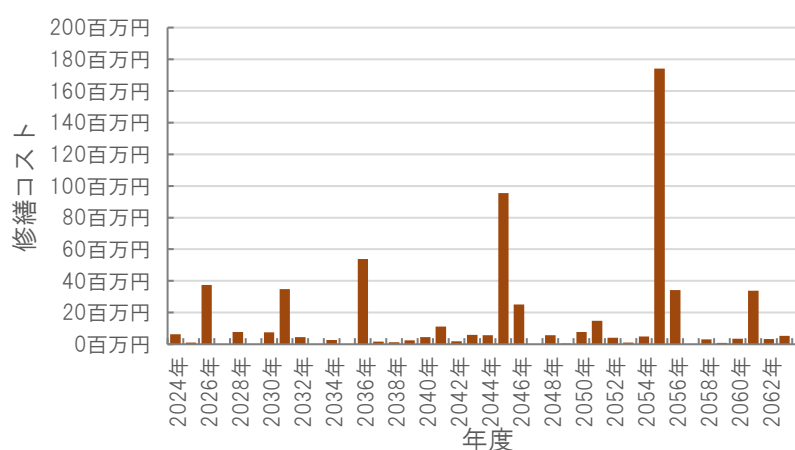
エネルギー使用状況: 36.7
稼働状況: 50.0
利用者単位当たり施設別コスト: 0.0
建物状況: 41.9
市民一人当たり施設別コスト: 61.9

二軸グラフ(同分類施設との比較)



市民一人当たり施設別コスト [円/人]

維持管理費等試算額



修繕コスト

年度

[今後40年間の試算額合計]

| | |
|-----------|---------------------|
| 運用コスト計 | 1,004,170 千円 |
| 修繕コスト計 | 607,586 千円 |
| 合計 | 1,611,756 千円 |

運用コスト: 法令点検, 定期点検, 日常点検, 清掃, 光熱費, 消耗品費等


修繕コスト: 建築, 電気設備, 機械設備の修繕更新, 長寿命化改修費用

※建物を目標耐用年数(RC80年目, その他は60年)まで維持管理した場合の試算額です。

※建て替え及び解体費用は試算額へは含みません。

公共施設カルテ 施設別データ

施設基本情報 消防署-3

| | | | | | |
|-------|-------------------|------|--------|---|-----|
| 施設名称 | 通しNo. 856 | | | 北消防署 | |
| 所在地 | 高知市秦南町一丁目4番63-22号 | | 担当部署 | 消防局総務課 | |
| 開設時期 | 2017年 | 利用面積 | 4,066㎡ | 施設分類 | 消防署 |
| 目的機能 | 消防庁舎 | | |  | |
| 避難時指定 | | | | | |
| 津波浸水深 | 0~1[m] | | | | |


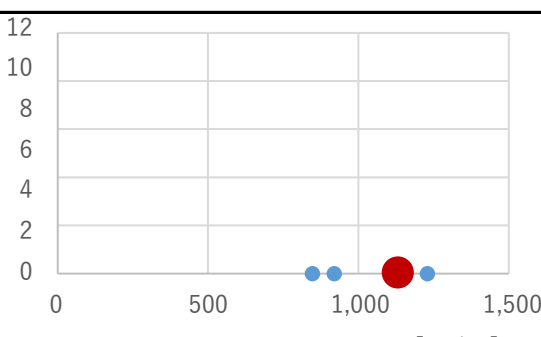
施設収支情報(2022年度)

| | | |
|----------------|-------------------------|-------------|
| ①収入 | | 168 千円 |
| ②支出 | | 322,869 千円 |
| ③減価償却費 | | 37,757 千円/年 |
| ④施設別コスト | $[(②+③)-①]$ | 360,458 千円 |
| ⑤市民1人当たり施設別コスト | $[④ \div \text{高知市人口}]$ | 1,124 円/人 |

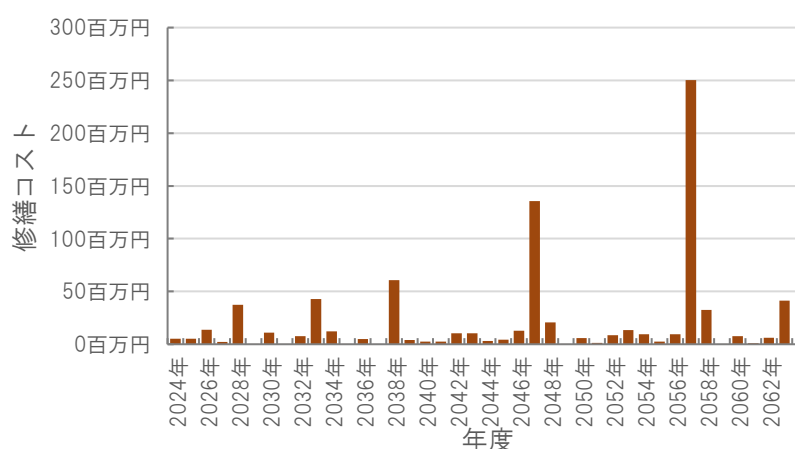
利用状況(2022年度)

| | | |
|-----------------|--------------|-----|
| ⑥年間利用数 | | -/年 |
| ⑦利用数単位当たり施設別コスト | $[④ \div ⑥]$ | 円/- |

総合評価(2022年度)

| | |
|--|--|
| <p>レーダーチャート(同分類施設との偏差値を掲載)</p>  | <p>二軸グラフ(同分類施設との比較)</p>  |
|--|--|

維持管理費等試算額

| | | | | | | | |
|---|--|--------|--------------|--------|------------|-----------|---------------------|
|  | <p>[今後40年間の試算額合計]</p> <table border="1"> <tr> <td>運用コスト計</td> <td>1,564,490 千円</td> </tr> <tr> <td>修繕コスト計</td> <td>797,998 千円</td> </tr> <tr> <td>合計</td> <td>2,362,487 千円</td> </tr> </table> <p>運用コスト: 法令点検, 定期点検, 日常点検, 清掃, 光熱費, 消耗品費等</p> <p>修繕コスト: 建築, 電気設備, 機械設備の修繕更新, 長寿命化改修費用</p> <p>※建物を目標耐用年数(RC80年目, その他は60年)まで維持管理した場合の試算額です。</p> <p>※建て替え及び解体費用は試算額へは含みません。</p> | 運用コスト計 | 1,564,490 千円 | 修繕コスト計 | 797,998 千円 | 合計 | 2,362,487 千円 |
| 運用コスト計 | 1,564,490 千円 | | | | | | |
| 修繕コスト計 | 797,998 千円 | | | | | | |
| 合計 | 2,362,487 千円 | | | | | | |

公共施設カルテ 施設別データ

施設基本情報 消防署-4

| | | | | | |
|-------|------------|------|--------|---|--------|
| 施設名称 | 通しNo. 970 | | | 中央消防署 | |
| 所在地 | 高知市筆山町4番5号 | | | 担当部署 | 消防局総務課 |
| 開設時期 | 2019年 | 利用面積 | 3,800㎡ | 施設分類 | 消防署 |
| 目的機能 | 消防庁舎 | | |  | |
| 避難時指定 | | | | | |
| 津波浸水深 | 2~3[m] | | | | |

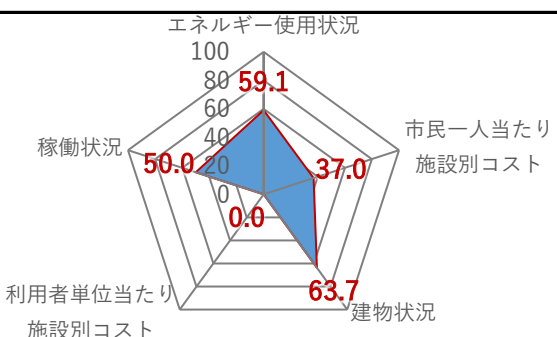
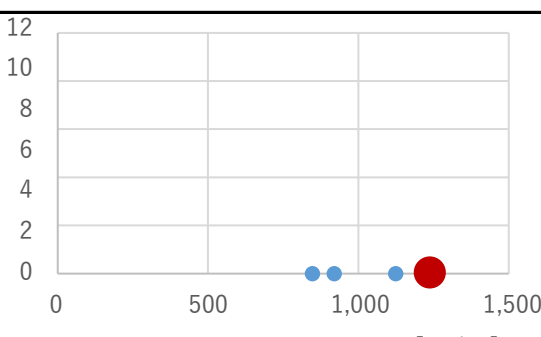
施設収支情報(2022年度)

| | | |
|----------------|-------------------------|-------------|
| ①収入 | | 96 千円 |
| ②支出 | | 343,755 千円 |
| ③減価償却費 | | 50,494 千円/年 |
| ④施設別コスト | $[(②+③)-①]$ | 394,153 千円 |
| ⑤市民1人当たり施設別コスト | $[④ \div \text{高知市人口}]$ | 1,229 円/人 |

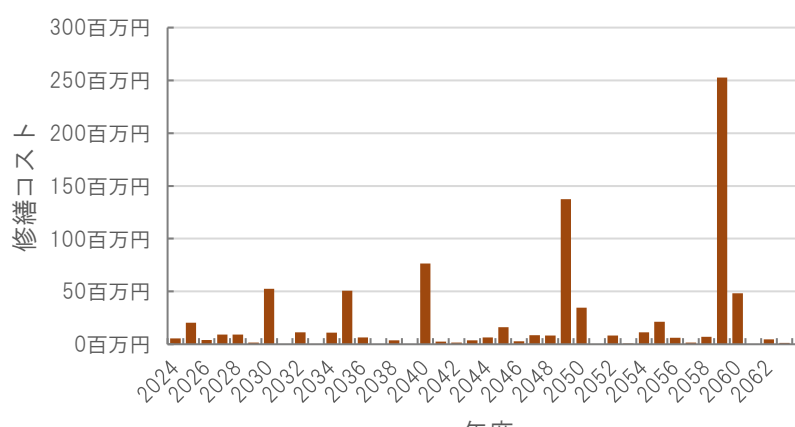
利用状況(2022年度)

| | | |
|-----------------|--------------|-----|
| ⑥年間利用数 | | -/年 |
| ⑦利用数単位当たり施設別コスト | $[④ \div ⑥]$ | 円/- |

総合評価(2022年度)

| | |
|--|--|
| <h3>レーダーチャート(同分類施設との偏差値を掲載)</h3>  | <h3>二軸グラフ(同分類施設との比較)</h3>  <p style="text-align: center;">市民一人当たり施設別コスト[円/人]</p> |
|--|--|

維持管理費等試算額

| | | | | | | | |
|---|---|--------|--------------|--------|------------|-----------|---------------------|
|  <p style="text-align: center;">年度</p> | <h3>[今後40年間の試算額合計]</h3> <table border="1"> <tr> <td>運用コスト計</td> <td style="text-align: right;">1,462,189 千円</td> </tr> <tr> <td>修繕コスト計</td> <td style="text-align: right;">847,519 千円</td> </tr> <tr> <td>合計</td> <td style="text-align: right;">2,309,709 千円</td> </tr> </table> <p> <small>運用コスト: 法令点検, 定期点検, 日常点検, 清掃, 光熱費, 消耗品費等</small> <small>修繕コスト: 建築, 電気設備, 機械設備の修繕更新, 長寿命化改修費用</small> </p> <p> <small>※建物を目標耐用年数(RC80年目, その他は60年)まで維持管理した場合の試算額です。</small> <small>※建て替え及び解体費用は試算額へは含みません。</small> </p> | 運用コスト計 | 1,462,189 千円 | 修繕コスト計 | 847,519 千円 | 合計 | 2,309,709 千円 |
| 運用コスト計 | 1,462,189 千円 | | | | | | |
| 修繕コスト計 | 847,519 千円 | | | | | | |
| 合計 | 2,309,709 千円 | | | | | | |

公共施設カルテ 施設別データ

分署・分遣所・出張所-1

| 施設基本情報 | | 東消防署東部出張所 | |
|--------|-----------|-----------|-------------------|
| 施設名称 | 通しNo. 528 | | 消防局総務課 |
| 所在地 | 高須東町8番21号 | 担当部署 | 消防局総務課 |
| 開設時期 | 1979年 | 利用面積 | 501m ² |
| 目的機能 | 消防庁舎 | | 施設分類 |
| | 避難時指定 | | 分署・分遣所・出張所 |
| | 津波浸水深 | | 2.0~3.0m |



施設収支情報(2022年度)

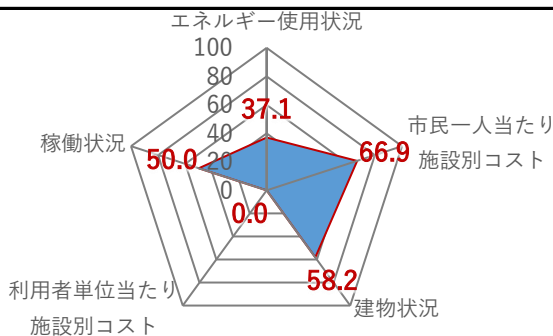
| | | |
|----------------|-------------------------|------------|
| ①収入 | | 48 千円 |
| ②支出 | | 78,770 千円 |
| ③減価償却費 | | 1,454 千円/年 |
| ④施設別コスト | $[(②+③)-①]$ | 80,176 千円 |
| ⑤市民1人当たり施設別コスト | $[④ \div \text{高知市人口}]$ | 250 円/人 |

利用状況(2022年度)

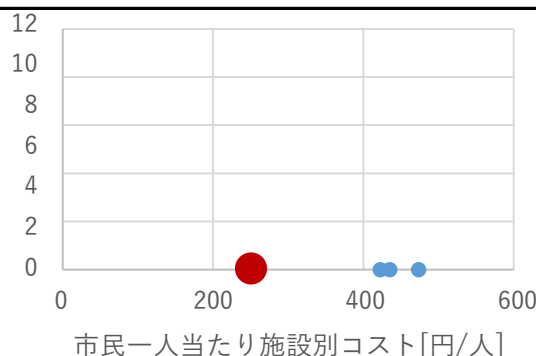
| | | |
|-----------------|--------------|-----|
| ⑥年間利用数 | | -/年 |
| ⑦利用数単位当たり施設別コスト | $[④ \div ⑥]$ | 円/- |

総合評価(2022年度)

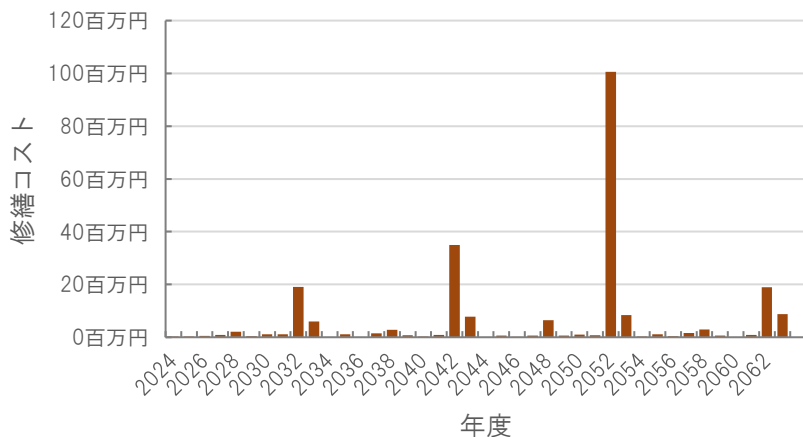
レーダーチャート(同分類施設との偏差値を掲載)



二軸グラフ(同分類施設との比較)



維持管理費等試算額



[今後40年間の試算額合計]

| | |
|--------|------------|
| 運用コスト計 | 192,803 千円 |
| 修繕コスト計 | 236,652 千円 |
| 合計 | 429,455 千円 |

運用コスト: 法令点検, 定期点検, 日常点検, 清掃, 光熱費, 消耗品費等


修繕コスト: 建築, 電気設備, 機械設備の修繕更新, 長寿命化改修費用

※建物を目標耐用年数(RC80年目, その他は60年)まで維持管理した場合の試算額です。

※建て替え及び解体費用は試算額へは含みません。

公共施設カルテ 施設別データ

施設基本情報 分署・分遣所・出張所-2

| | | | | | |
|-------|-----------|------|------|---|------------|
| 施設名称 | 通しNo. 529 | | | 北消防署旭出張所 | |
| 所在地 | 本宮町277番1号 | | | 担当部署 | 消防局総務課 |
| 開設時期 | 1983年 | 利用面積 | 708㎡ | 施設分類 | 分署・分遣所・出張所 |
| 目的機能 | 消防庁舎 | | |  | |
| 避難時指定 | | | | | |
| 津波浸水深 | 0[m] | | | | |

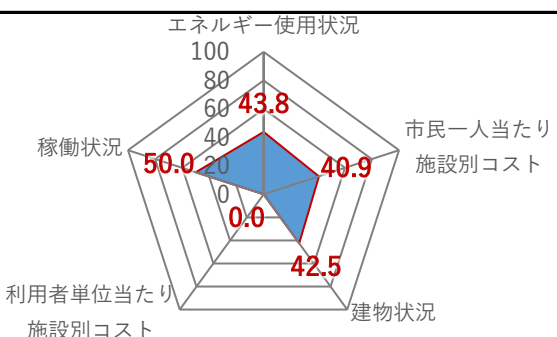
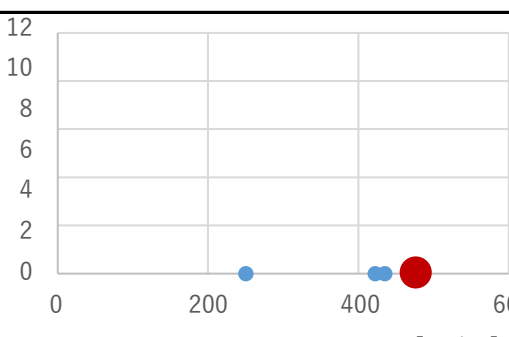
施設収支情報(2022年度)

| | | | |
|----------------|-----------|--|------------|
| ①収入 | | | 0 千円 |
| ②支出 | | | 149,384 千円 |
| ③減価償却費 | | | 2,375 千円/年 |
| ④施設別コスト | [(②+③)-①] | | 151,759 千円 |
| ⑤市民1人当たり施設別コスト | [④÷高知市人口] | | 473 円/人 |

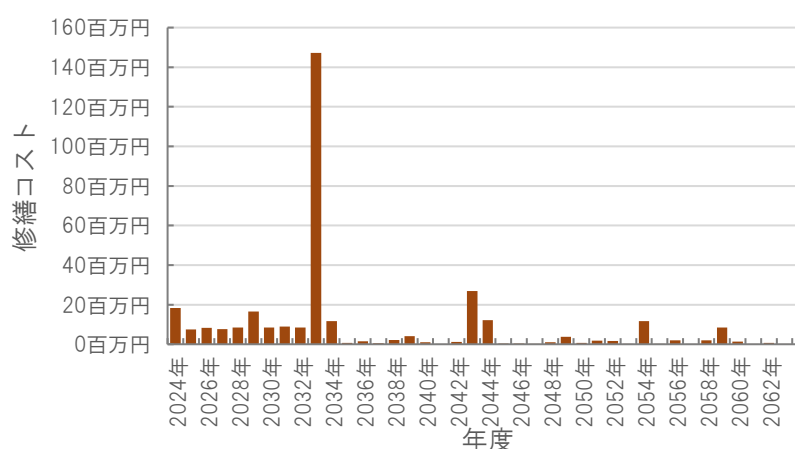
利用状況(2022年度)

| | | | |
|-----------------|-------|--|-----|
| ⑥年間利用数 | | | -/年 |
| ⑦利用数単位当たり施設別コスト | [④÷⑥] | | 円/- |

総合評価(2022年度)


| | |
|--|--|
| <p>レーダーチャート(同分類施設との偏差値を掲載)</p>  | <p>二軸グラフ(同分類施設との比較)</p>  <p style="text-align: center;">市民一人当たり施設別コスト[円/人]</p> |
|--|--|

維持管理費等試算額

| | | | | | | | |
|---|---|--------|------------|--------|------------|-----------|-------------------|
|  | <p>[今後40年間の試算額合計]</p> <table border="1"> <tr> <td>運用コスト計</td> <td style="text-align: right;">272,528 千円</td> </tr> <tr> <td>修繕コスト計</td> <td style="text-align: right;">338,481 千円</td> </tr> <tr> <td>合計</td> <td style="text-align: right;">611,009 千円</td> </tr> </table> <p> 運用コスト: 法令点検, 定期点検, 日常点検, 清掃, 光熱費, 消耗品費等 修繕コスト: 建築, 電気設備, 機械設備の修繕更新, 長寿命化改修費用 </p> <p> ※建物を目標耐用年数(RC80年目, その他は60年)まで維持管理した場合の試算額です。 ※建て替え及び解体費用は試算額へは含みません。 </p> | 運用コスト計 | 272,528 千円 | 修繕コスト計 | 338,481 千円 | 合計 | 611,009 千円 |
| 運用コスト計 | 272,528 千円 | | | | | | |
| 修繕コスト計 | 338,481 千円 | | | | | | |
| 合計 | 611,009 千円 | | | | | | |

公共施設カルテ 施設別データ

分署・分遣所・出張所-3

| 施設基本情報 | | 中央消防署西出張所 | |
|--------|-----------|-----------|---|
| 施設名称 | 通しNo. 530 | | |
| 所在地 | 朝倉南町8番35号 | 担当部署 | 消防局総務課 |
| 開設時期 | 1987年 | 利用面積 | 1,721㎡ |
| 開設時期 | | 施設分類 | 分署・分遣所・出張所 |
| 目的機能 | 消防庁舎 | |  |
| 避難時指定 | | | |
| 津波浸水深 | 0[m] | | |

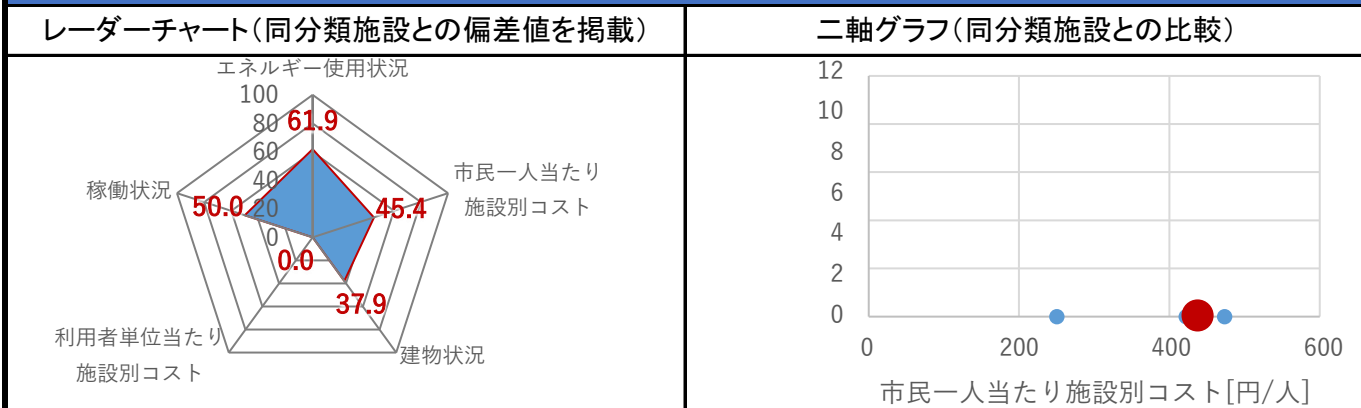
施設収支情報(2022年度)

| | | |
|----------------|-------------------------|------------|
| ①収入 | | 96 千円 |
| ②支出 | | 134,370 千円 |
| ③減価償却費 | | 5,240 千円/年 |
| ④施設別コスト | $[(②+③)-①]$ | 139,514 千円 |
| ⑤市民1人当たり施設別コスト | $[④ \div \text{高知市人口}]$ | 435 円/人 |

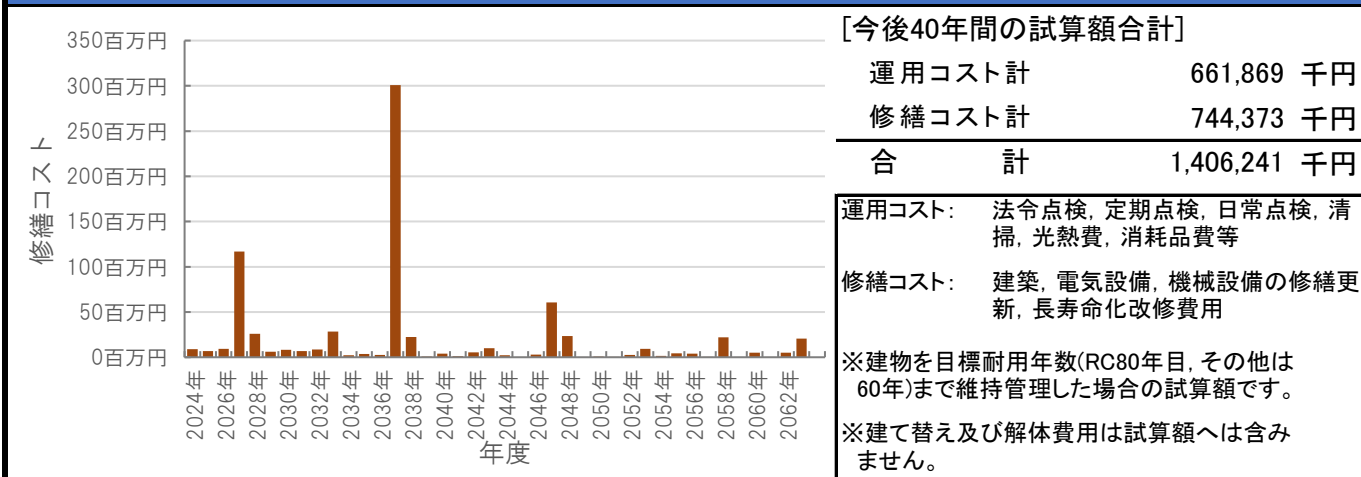
利用状況(2022年度)

| | | |
|-----------------|--------------|-----|
| ⑥年間利用数 | | -/年 |
| ⑦利用数単位当たり施設別コスト | $[④ \div ⑥]$ | 円/- |

総合評価(2022年度)




維持管理費等試算額



公共施設カルテ 施設別データ

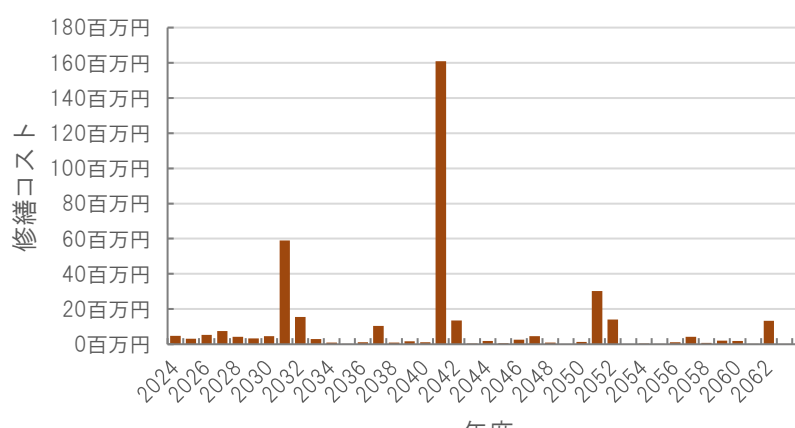
分署・分遣所・出張所-4

| 施設基本情報 | | 東消防署三里出張所 | |
|--------|------------|-----------|---|
| 施設名称 | 通しNo. 531 | | |
| 所在地 | 仁井田4199番1号 | 担当部署 | 消防局総務課 |
| 開設時期 | 1991年 | 利用面積 | 798㎡ |
| 施設分類 | 分署・分遣所・出張所 | | |
| 目的機能 | 消防庁舎 | |  |
| 避難時指定 | | | |
| 津波浸水深 | 1.0～2.0m | | |

| 施設収支情報(2022年度) | |
|----------------|---------------------------------|
| ①収入 | 72 千円 |
| ②支出 | 131,824 千円 |
| ③減価償却費 | 3,676 千円/年 |
| ④施設別コスト | $[(②+③)-①]$ 135,428 千円 |
| ⑤市民1人当たり施設別コスト | $[④ \div \text{高知市人口}]$ 422 円/人 |

| 利用状況(2022年度) | |
|-----------------|------------------|
| ⑥年間利用数 | -/年 |
| ⑦利用数単位当たり施設別コスト | $[④ \div ⑥]$ 円/- |

| レーダーチャート(同分類施設との偏差値を掲載) | 二軸グラフ(同分類施設との比較) |
|--|---|
|  <p>エネルギー使用状況: 57.2 稼働状況: 50.0 利用者単位当たり施設別コスト: 0.0 建物状況: 61.4 市民一人当たり施設別コスト: 46.8</p> |  <p>市民一人当たり施設別コスト [円/人]</p> |

| 維持管理費等試算額 | | | | | | |
|---|--|--------|------------|--------|------------|----|
|  | [今後40年間の試算額合計] | | | | | |
| | <table border="1"> <tr> <td>運用コスト計</td> <td>307,132 千円</td> </tr> <tr> <td>修繕コスト計</td> <td>382,290 千円</td> </tr> <tr> <td>合計</td> <td>689,421 千円</td> </tr> </table> <p>運用コスト: 法令点検, 定期点検, 日常点検, 清掃, 光熱費, 消耗品費等 修繕コスト: 建築, 電気設備, 機械設備の修繕更新, 長寿命化改修費用</p> <p>※建物を目標耐用年数(RC80年目, その他は60年)まで維持管理した場合の試算額です。 ※建て替え及び解体費用は試算額へは含みません。</p> | 運用コスト計 | 307,132 千円 | 修繕コスト計 | 382,290 千円 | 合計 |
| 運用コスト計 | 307,132 千円 | | | | | |
| 修繕コスト計 | 382,290 千円 | | | | | |
| 合計 | 689,421 千円 | | | | | |

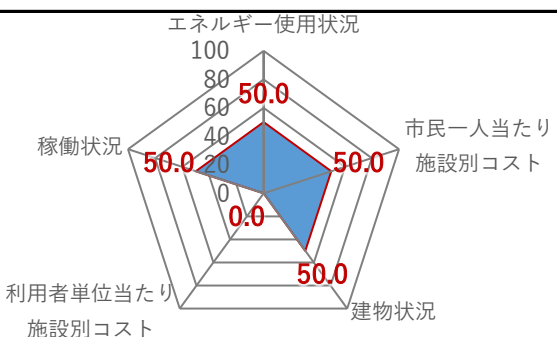
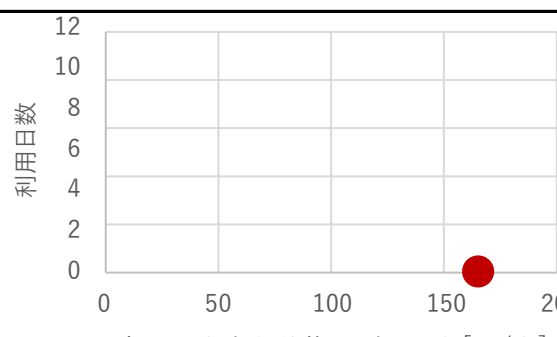
公共施設カルテ 施設別データ

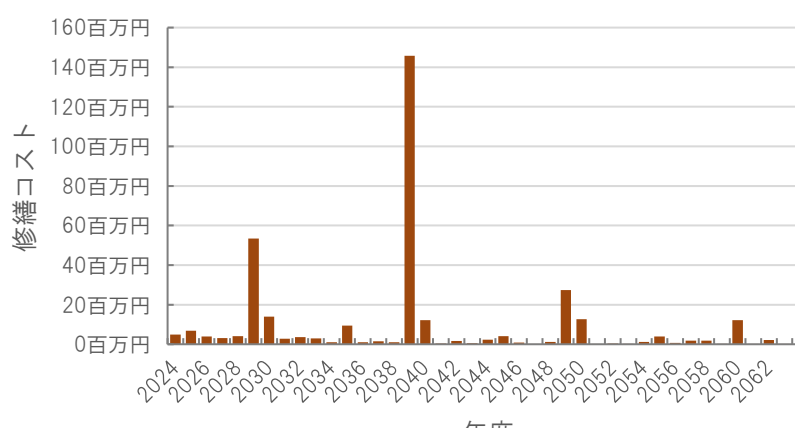
分団拠点施設-1

| 施設基本情報 | | 消防団本部高知街分団合同庁舎 | |
|--------|-----------|----------------|---|
| 施設名称 | 通しNo. 563 | | |
| 所在地 | 永国寺町6番18号 | 担当部署 | 消防局総務課 |
| 開設時期 | 1989年 | 利用面積 | 723m ² |
| 目的機能 | 消防団屯所 | |  |
| | 避難時指定 | | |
| | 津波浸水深 | 1.0~2.0m | |

| 施設収支情報(2022年度) | |
|----------------|---------------------------------|
| ①収入 | 0 千円 |
| ②支出 | 49,789 千円 |
| ③減価償却費 | 2,901 千円/年 |
| ④施設別コスト | $[(②+③)-①]$ 52,690 千円 |
| ⑤市民1人当たり施設別コスト | $[④ \div \text{高知市人口}]$ 164 円/人 |


| 利用状況(2022年度) | |
|-----------------|------------------|
| ⑥年間利用数 | 利用日数 日/年 |
| ⑦利用数単位当たり施設別コスト | $[④ \div ⑥]$ 円/日 |

| レーダーチャート(同分類施設との偏差値を掲載) | 二軸グラフ(同分類施設との比較) |
|---|--|
|  |  |

| 維持管理費等試算額 | | | | | | | |
|---|--|------------|------------|--------|------------|----|------------|
|  | <p>[今後40年間の試算額合計]</p> <table border="1"> <tr> <td>運用コスト計</td> <td>278,268 千円</td> </tr> <tr> <td>修繕コスト計</td> <td>346,834 千円</td> </tr> <tr> <td>合計</td> <td>625,102 千円</td> </tr> </table> | 運用コスト計 | 278,268 千円 | 修繕コスト計 | 346,834 千円 | 合計 | 625,102 千円 |
| | 運用コスト計 | 278,268 千円 | | | | | |
| 修繕コスト計 | 346,834 千円 | | | | | | |
| 合計 | 625,102 千円 | | | | | | |
| | <p>運用コスト: 法令点検, 定期点検, 日常点検, 清掃, 光熱費, 消耗品費等</p> <p>修繕コスト: 建築, 電気設備, 機械設備の修繕更新, 長寿命化改修費用</p> <p>※建物を目標耐用年数(RC80年目, その他は60年)まで維持管理した場合の試算額です。</p> <p>※建て替え及び解体費用は試算額へは含みません。</p> | | | | | | |

公共施設カルテ 施設別データ

施設基本情報 事務所-1

| | | | | | |
|-------|---------------------------|------|-------------------|---|-----|
| 施設名称 | 通しNo. 577 | | | 大原町事務所 | |
| 所在地 | 大原町98番1号 | | | 担当部署 | 総務課 |
| 開設時期 | 1998年 | 利用面積 | 904m ² | 施設分類 | 事務所 |
| 目的機能 | 移動図書館, 上下水道局料金お客さまセンター事務所 | | |  | |
| 避難時指定 | | | | | |
| 津波浸水深 | | | | | |

施設収支情報(2022年度)

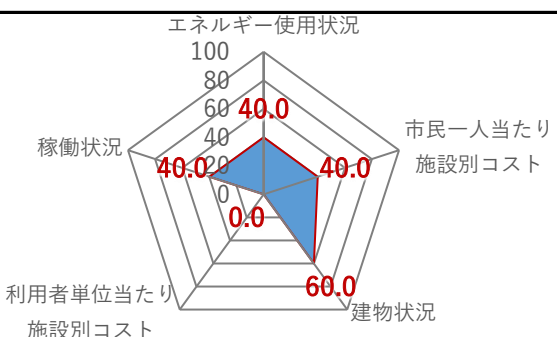
| | | |
|----------------|-------------------------|------------|
| ①収入 | | 1,372 千円 |
| ②支出 | | 42,804 千円 |
| ③減価償却費 | | 2,285 千円/年 |
| ④施設別コスト | $[(②+③)-①]$ | 43,717 千円 |
| ⑤市民1人当たり施設別コスト | $[④ \div \text{高知市人口}]$ | 136 円/人 |

利用状況(2022年度)

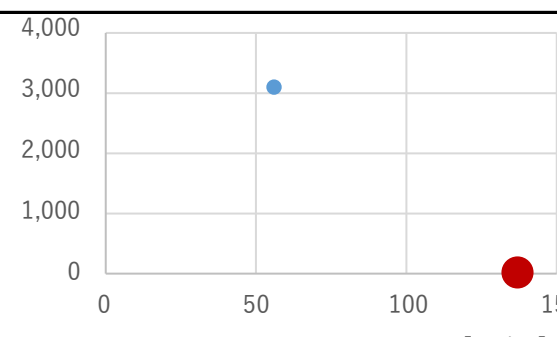
| | | |
|-----------------|--------------|-----|
| ⑥年間利用数 | | -/年 |
| ⑦利用数単位当たり施設別コスト | $[④ \div ⑥]$ | 円/- |

総合評価(2022年度)

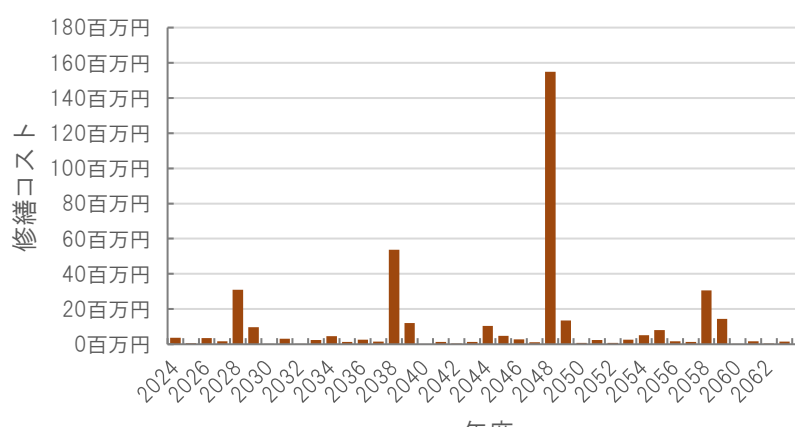
レーダーチャート(同分類施設との偏差値を掲載)



二軸グラフ(同分類施設との比較)



維持管理費等試算額



[今後40年間の試算額合計]

| | |
|-----------|-------------------|
| 運用コスト計 | 347,504 千円 |
| 修繕コスト計 | 393,929 千円 |
| 合計 | 741,433 千円 |


運用コスト: 法令点検, 定期点検, 日常点検, 清掃, 光熱費, 消耗品費等

修繕コスト: 建築, 電気設備, 機械設備の修繕更新, 長寿命化改修費用

※建物を目標耐用年数(RC80年目, その他は60年)まで維持管理した場合の試算額です。


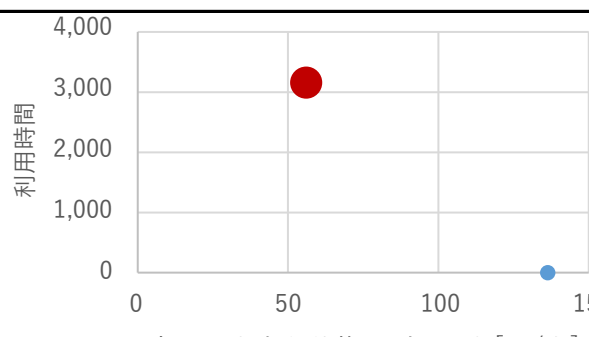
※建て替え及び解体費用は試算額へは含みません。

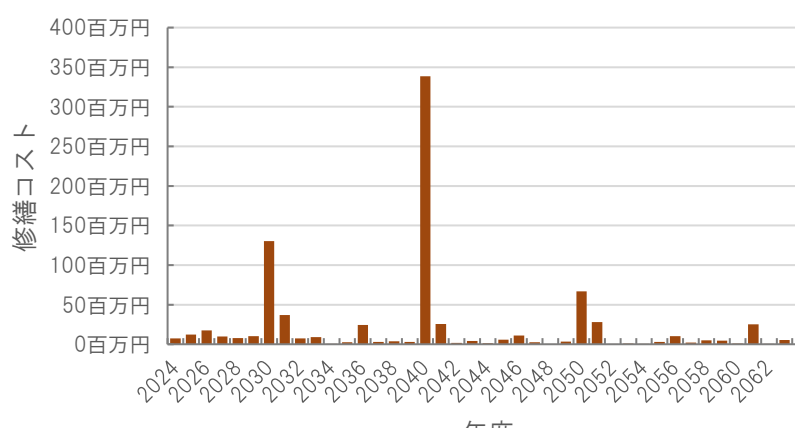
公共施設カルテ 施設別データ

| 施設基本情報 | | | | 事務所-2 | |
|--------|---------------------------------------|------|---------------------|---|-----|
| 施設名称 | 高知市中山間地域構造改善センター 通しNo. 578 | | | | |
| 所在地 | 鏡小浜8番1号 | 担当部署 | 鏡地域振興課 | | |
| 開設時期 | 1990年 | 利用面積 | 1,913m ² | 施設分類 | 事務所 |
| 目的機能 | 農林水産業の近代化及び地域住民の生活改善を図り、農林水産業の振興に資する。 | | |  | |
| 避難時指定 | 指定緊急避難場所 指定避難所 | | | | |
| 津波浸水深 | 0m | | | | |


| 施設収支情報(2022年度) | |
|----------------|--------------------------------|
| ①収入 | 633 千円 |
| ②支出 | 10,525 千円 |
| ③減価償却費 | 8,055 千円/年 |
| ④施設別コスト | $[(②+③)-①]$ 17,947 千円 |
| ⑤市民1人当たり施設別コスト | $[④ \div \text{高知市人口}]$ 56 円/人 |

| 利用状況(2022年度) | |
|-----------------|-------------------------|
| ⑥年間利用数 | 利用時間 3,100 時間/年 |
| ⑦利用数単位当たり施設別コスト | $[④ \div ⑥]$ 5,789 円/時間 |

| 総合評価(2022年度) | |
|---|--|
| レーダーチャート(同分類施設との偏差値を掲載) | 二軸グラフ(同分類施設との比較) |
|  |  |

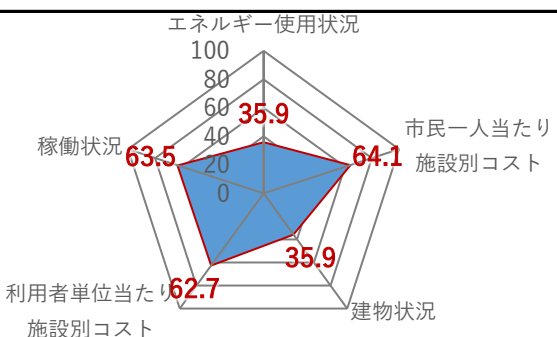
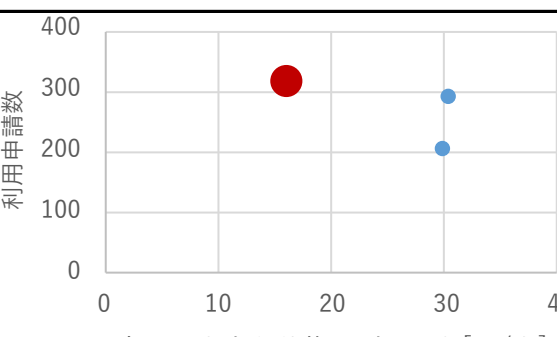
| 維持管理費等試算額 | | | | | | | |
|---|--|--------|------------|--------|------------|----|--------------|
|  | <p>[今後40年間の試算額合計]</p> <table border="1"> <tr> <td>運用コスト計</td> <td>735,808 千円</td> </tr> <tr> <td>修繕コスト計</td> <td>832,462 千円</td> </tr> <tr> <td>合計</td> <td>1,568,270 千円</td> </tr> </table> <p>運用コスト: 法令点検, 定期点検, 日常点検, 清掃, 光熱費, 消耗品費等</p> <p>修繕コスト: 建築, 電気設備, 機械設備の修繕更新, 長寿命化改修費用</p> <p>※建物を目標耐用年数(RC80年目, その他は60年)まで維持管理した場合の試算額です。</p> <p>※建て替え及び解体費用は試算額へは含みません。</p> | 運用コスト計 | 735,808 千円 | 修繕コスト計 | 832,462 千円 | 合計 | 1,568,270 千円 |
| 運用コスト計 | 735,808 千円 | | | | | | |
| 修繕コスト計 | 832,462 千円 | | | | | | |
| 合計 | 1,568,270 千円 | | | | | | |

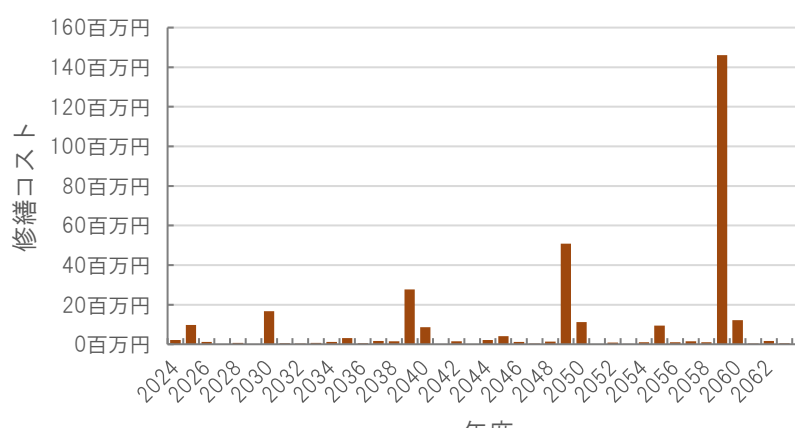
公共施設カルテ 施設別データ

| 施設基本情報 | | | | 防災施設-1 | |
|--------|---|------|---------|--------|---|
| 施設名称 | 高知市種崎地区津波避難センター 通しNo. 670 | | | | |
| 所在地 | 種崎405番6号 | 担当部署 | 地域防災推進課 | | |
| 開設時期 | 2009年 | 利用面積 | 725㎡ | 施設分類 | 防災施設 |
| 目的機能 | 南海トラフ地震等による津波等から市民の生命及び身体を守り、並びに市民の防災意識の向上に寄与するため、高知市津波避難センターを設置する。 | | | |  <p>撮影日: 7月 2017 © 2018 Google</p> |
| 避難時指定 | 指定緊急避難場所 指定避難所 | | | | |
| 津波浸水深 | 2.0~3.0m | | | | |

| 施設収支情報(2022年度) | |
|----------------|--------------------------------|
| ①収入 | 0 千円 |
| ②支出 | 2,268 千円 |
| ③減価償却費 | 2,922 千円/年 |
| ④施設別コスト | $[(②+③)-①]$ 5,190 千円 |
| ⑤市民1人当たり施設別コスト | $[④ \div \text{高知市人口}]$ 16 円/人 |

| 利用状況(2022年度) | |
|-----------------|-------------------------|
| ⑥年間利用数 | 利用申請数 313 件/年 |
| ⑦利用数単位当たり施設別コスト | $[④ \div ⑥]$ 16,581 円/件 |

| 総合評価(2022年度) | |
|---|---|
| レーダーチャート(同分類施設との偏差値を掲載) | 二軸グラフ(同分類施設との比較) |
|  <p>エネルギー使用状況 100 稼働状況 63.5 利用者単位当たり施設別コスト 62.7 建物状況 35.9 市民一人当たり施設別コスト 64.1</p> |  <p>利用申請数</p> <p>市民一人当たり施設別コスト[円/人]</p> |

| 維持管理費等試算額 | | | | | | | |
|--|--|--------|------------|--------|------------|----|------------|
|  <p>修繕コスト</p> <p>年度</p> | <p>[今後40年間の試算額合計]</p> <table border="1"> <tr> <td>運用コスト計</td> <td>278,899 千円</td> </tr> <tr> <td>修繕コスト計</td> <td>324,731 千円</td> </tr> <tr> <td>合計</td> <td>603,630 千円</td> </tr> </table> <p>運用コスト: 法令点検, 定期点検, 日常点検, 清掃, 光熱費, 消耗品費等</p> <p>修繕コスト: 建築, 電気設備, 機械設備の修繕更新, 長寿命化改修費用</p> <p>※建物を目標耐用年数(RC80年目, その他は60年)まで維持管理した場合の試算額です。</p> <p>※建て替え及び解体費用は試算額へは含みません。</p> | 運用コスト計 | 278,899 千円 | 修繕コスト計 | 324,731 千円 | 合計 | 603,630 千円 |
| 運用コスト計 | 278,899 千円 | | | | | | |
| 修繕コスト計 | 324,731 千円 | | | | | | |
| 合計 | 603,630 千円 | | | | | | |

公共施設カルテ 施設別データ

施設基本情報 防災施設-2

| | | | |
|-------|---|------|---------|
| 施設名称 | 通しNo. 887 種崎地区舟倉津波避難センター | | |
| 所在地 | 仁井田1646番14号 | 担当部署 | 地域防災推進課 |
| 開設時期 | 2017年 | 利用面積 | 1,498㎡ |
| 施設分類 | 防災施設 | | |
| 目的機能 | 南海トラフ地震等による津波等から市民の生命及び身体を守り、並びに市民の防災意識の向上に寄与するため、高知市津波避難センターを設置する。 | | |
| 避難時指定 | 指定緊急避難場所 指定避難所 | | |
| 津波浸水深 | 3.0m～ | | |



施設収支情報(2022年度)

| | | | |
|----------------|------------|--|----------|
| ①収入 | 0 千円 | | |
| ②支出 | 2,080 千円 | | |
| ③減価償却費 | 7,659 千円/年 | | |
| ④施設別コスト | [(②+③)-①] | | 9,739 千円 |
| ⑤市民1人当たり施設別コスト | [④÷高知市人口] | | 30 円/人 |

利用状況(2022年度)

| | | |
|-----------------|-------|------------|
| ⑥年間利用数 | 利用申請数 | 293 件/年 |
| ⑦利用数単位当たり施設別コスト | [④÷⑥] | 33,239 円/件 |

総合評価(2022年度)

レーダーチャート(同分類施設との偏差値を掲載)

市民一人当たり施設別コスト

二軸グラフ(同分類施設との比較)

市民一人当たり施設別コスト[円/人]

維持管理費等試算額

年度

[今後40年間の試算額合計]

| | |
|-----------|-------------------|
| 運用コスト計 | 576,305 千円 |
| 修繕コスト計 | 335,002 千円 |
| 合計 | 911,307 千円 |


運用コスト: 法令点検, 定期点検, 日常点検, 清掃, 光熱費, 消耗品費等

修繕コスト: 建築, 電気設備, 機械設備の修繕更新, 長寿命化改修費用

※建物を目標耐用年数(RC80年目, その他は60年)まで維持管理した場合の試算額です。

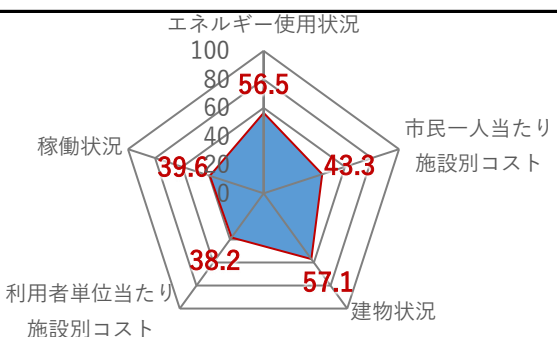
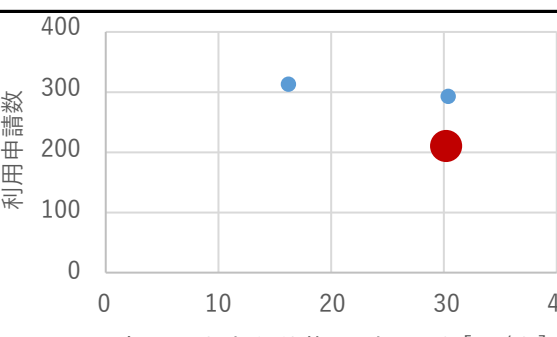
※建て替え及び解体費用は試算額へは含みません。

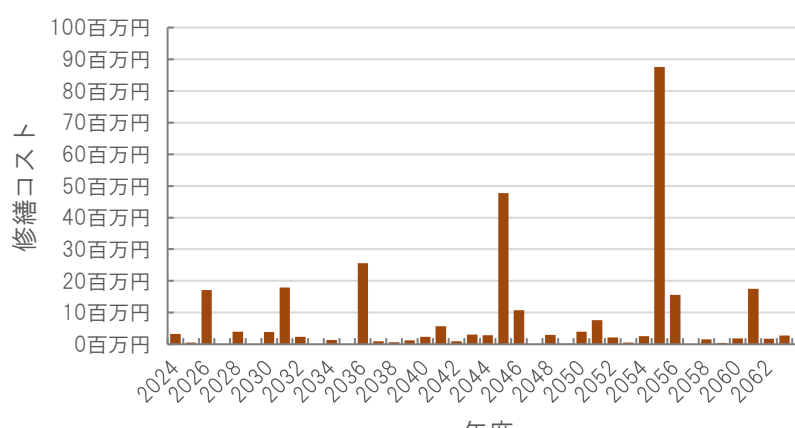
公共施設カルテ 施設別データ

| 施設基本情報 | | | | 防災施設-3 | |
|--------|---|------|---------|--------|---|
| 施設名称 | 種崎地区貴船ノ森津波避難センター 通しNo. 888 | | | | |
| 所在地 | 種崎662番6号 | 担当部署 | 地域防災推進課 | | |
| 開設時期 | 2017年 | 利用面積 | 1,346㎡ | 施設分類 | 防災施設 |
| 目的機能 | 南海トラフ地震等による津波等から市民の生命及び身体を守り、並びに市民の防災意識の向上に寄与するため、高知市津波避難センターを設置する。 | | | |  |
| 避難時指定 | 指定緊急避難場所 指定避難所 | | | | |
| 津波浸水深 | 3.0m～ | | | | |

| 施設収支情報(2022年度) | |
|----------------|--------------------------------|
| ①収入 | 0 千円 |
| ②支出 | 2,245 千円 |
| ③減価償却費 | 7,332 千円/年 |
| ④施設別コスト | $[(②+③)-①]$ 9,577 千円 |
| ⑤市民1人当たり施設別コスト | $[④ \div \text{高知市人口}]$ 30 円/人 |


| 利用状況(2022年度) | |
|-----------------|-------------------------|
| ⑥年間利用数 | 利用申請数 206 件/年 |
| ⑦利用数単位当たり施設別コスト | $[④ \div ⑥]$ 46,490 円/件 |

| 総合評価(2022年度) | |
|--|--|
| <p>レーダーチャート(同分類施設との偏差値を掲載)</p>  | <p>二軸グラフ(同分類施設との比較)</p>  |

| 維持管理費等試算額 | | | | | | | |
|---|--|--------|------------|--------|------------|----|------------|
|  | <p>[今後40年間の試算額合計]</p> <table border="1"> <tr> <td>運用コスト計</td> <td>517,983 千円</td> </tr> <tr> <td>修繕コスト計</td> <td>301,100 千円</td> </tr> <tr> <td>合計</td> <td>819,083 千円</td> </tr> </table> <p>運用コスト: 法令点検, 定期点検, 日常点検, 清掃, 光熱費, 消耗品費等</p> <p>修繕コスト: 建築, 電気設備, 機械設備の修繕更新, 長寿命化改修費用</p> <p>※建物を目標耐用年数(RC80年目, その他は60年)まで維持管理した場合の試算額です。</p> <p>※建て替え及び解体費用は試算額へは含みません。</p> | 運用コスト計 | 517,983 千円 | 修繕コスト計 | 301,100 千円 | 合計 | 819,083 千円 |
| 運用コスト計 | 517,983 千円 | | | | | | |
| 修繕コスト計 | 301,100 千円 | | | | | | |
| 合計 | 819,083 千円 | | | | | | |

公共施設カルテ 施設別データ

倉庫・資材置場-1

| 施設基本情報 | | 倉庫・資材置場-1 | |
|--------|-----------------|-----------|---|
| 施設名称 | 通しNo. 583 | | 総合倉庫 |
| 所在地 | 神田1131番6号 | 担当部署 | 総務課 |
| 開設時期 | 1988年 | 利用面積 | 936㎡ |
| 目的機能 | 高知市等所有の備品・物品保管庫 | |  |
| | 避難時指定 | | |
| | 津波浸水深 | | |

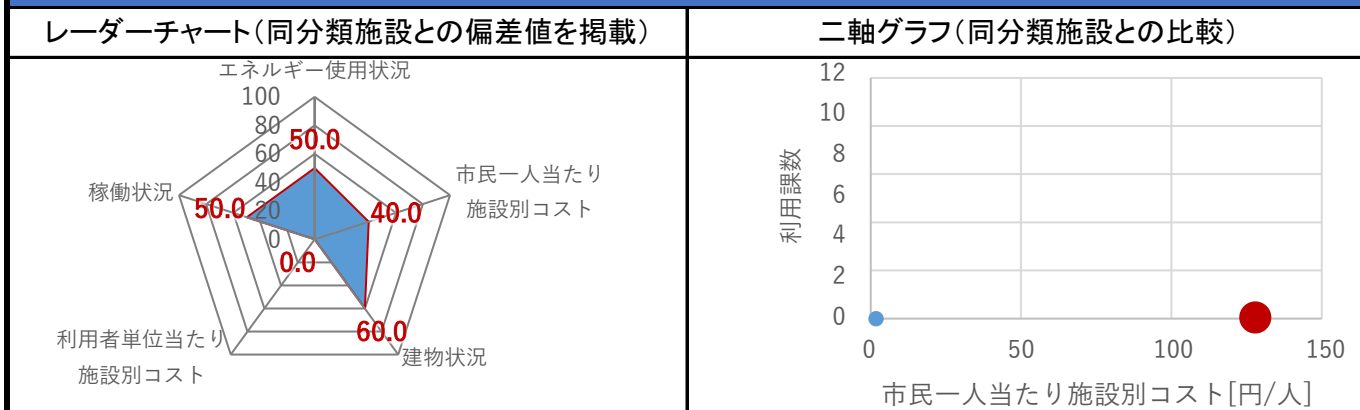
施設収支情報(2022年度)

| | | |
|------------------|-------------------------|-----------|
| ①収入 | | 0 千円 |
| ②支出 | | 40,879 千円 |
| ③減価償却費 (別途施設へ計上) | | 0 千円/年 |
| ④施設別コスト | $[(②+③)-①]$ | 40,879 千円 |
| ⑤市民1人当たり施設別コスト | $[④ \div \text{高知市人口}]$ | 127 円/人 |

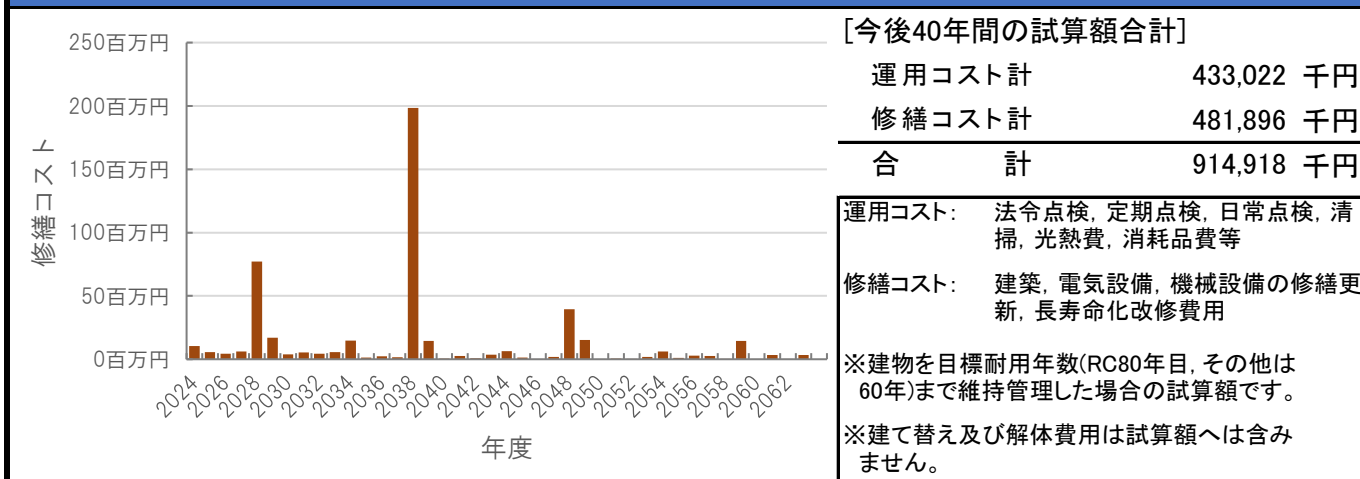
利用状況(2022年度)

| | | |
|-----------------|--------------|-----|
| ⑥年間利用数 | 利用課数 | 件/年 |
| ⑦利用数単位当たり施設別コスト | $[④ \div ⑥]$ | 円/件 |

総合評価(2022年度)




維持管理費等試算額



公共施設カルテ 施設別データ

施設基本情報 倉庫・資材置場-2

| | | | | | |
|-------|-----------------|------|--------|---|---------|
| 施設名称 | 通しNo. 853 | | | 春野倉庫 | |
| 所在地 | 春野町西分15番地 | | | 担当部署 | 総務課 |
| 開設時期 | 2017年 | 利用面積 | 1,041㎡ | 施設分類 | 倉庫・資材置場 |
| 目的機能 | 高知市等所有の備品・物品保管庫 | | |  | |
| 避難時指定 | | | | | |
| 津波浸水深 | | | | | |

施設収支情報(2022年度)

| | | | |
|----------------|-----------|--|----------|
| ①収入 | | | 0 千円 |
| ②支出 | | | 393 千円 |
| ③減価償却費 | | | 169 千円/年 |
| ④施設別コスト | [(②+③)-①] | | 562 千円 |
| ⑤市民1人当たり施設別コスト | [④÷高知市人口] | | 2 円/人 |

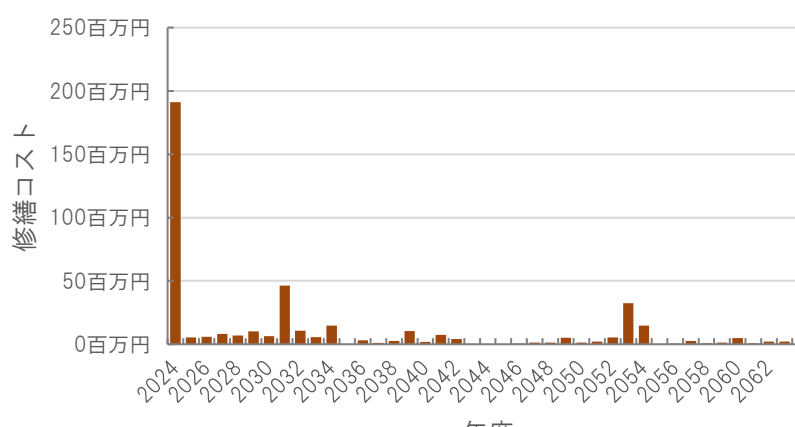
利用状況(2022年度)

| | | |
|-----------------|-------|-----|
| ⑥年間利用数 | 利用課数 | 件/年 |
| ⑦利用数単位当たり施設別コスト | [④÷⑥] | 円/件 |


総合評価(2022年度)

| | |
|--------------------------------|-------------------------|
| <p>レーダーチャート(同分類施設との偏差値を掲載)</p> | <p>二軸グラフ(同分類施設との比較)</p> |
|--------------------------------|-------------------------|

維持管理費等試算額


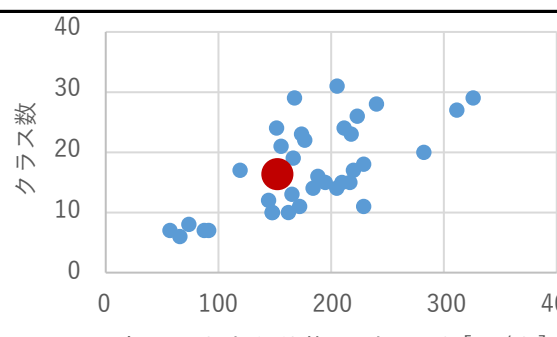
| | | | | | | | |
|---|---|--------|------------|--------|------------|-----------|-------------------|
|  | <p>[今後40年間の試算額合計]</p> <table border="1"> <tr> <td>運用コスト計</td> <td style="text-align: right;">310,759 千円</td> </tr> <tr> <td>修繕コスト計</td> <td style="text-align: right;">421,509 千円</td> </tr> <tr> <td>合計</td> <td style="text-align: right;">732,269 千円</td> </tr> </table> <p>運用コスト: 法令点検, 定期点検, 日常点検, 清掃, 光熱費, 消耗品費等</p> <p>修繕コスト: 建築, 電気設備, 機械設備の修繕更新, 長寿命化改修費用</p> <p>※建物を目標耐用年数(RC80年目, その他は60年)まで維持管理した場合の試算額です。</p> <p>※建て替え及び解体費用は試算額へは含みません。</p> | 運用コスト計 | 310,759 千円 | 修繕コスト計 | 421,509 千円 | 合計 | 732,269 千円 |
| 運用コスト計 | 310,759 千円 | | | | | | |
| 修繕コスト計 | 421,509 千円 | | | | | | |
| 合計 | 732,269 千円 | | | | | | |

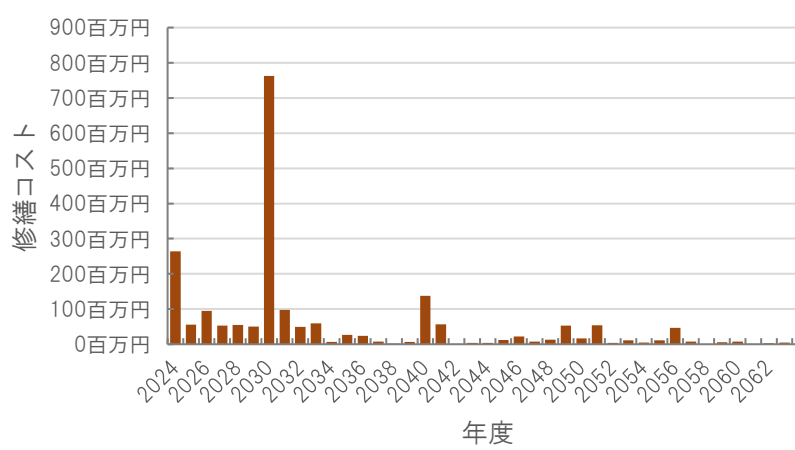
公共施設カルテ 施設別データ

| 施設基本情報 | | | | 小学校-1 | |
|--------|---|------|-----------|---|-----|
| 施設名称 | 通しNo. 15 | | 高知市立第四小学校 | | |
| 所在地 | 上町二丁目1番11号 | | 担当部署 | 学校環境整備課 | |
| 開設時期 | 1872年 | 利用面積 | 5,108㎡ | 施設分類 | 小学校 |
| 目的機能 | 心身の発達に応じて、義務教育として行われる普通教育のうち基礎的なものを施すことを目的とする。(学校教育法第29条 第四章 小学校) | | |  | |
| 避難時指定 | 指定緊急避難場所 指定避難所 | | | | |
| 津波浸水深 | 0m | | | | |

| 施設収支情報(2022年度) | |
|----------------|---------------------------------|
| ①収入 | 256 千円 |
| ②支出 | 28,967 千円 |
| ③減価償却費 | 20,186 千円/年 |
| ④施設別コスト | $[(②+③)-①]$ 48,897 千円 |
| ⑤市民1人当たり施設別コスト | $[④ \div \text{高知市人口}]$ 152 円/人 |

| 利用状況(2022年度) | |
|-----------------|----------------------------|
| ⑥年間利用数 | クラス数 16 組/年 |
| ⑦利用数単位当たり施設別コスト | $[④ \div ⑥]$ 3,056,063 円/組 |

| 総合評価(2022年度) | |
|--|--|
| <p>レーダーチャート(同分類施設との偏差値を掲載)</p>  | <p>二軸グラフ(同分類施設との比較)</p>  |

| 維持管理費等試算額 | | | | | | | |
|---|---|--------|--------------|--------|--------------|----|--------------|
|  | <p>[今後40年間の試算額合計]</p> <table border="1"> <tr> <td>運用コスト計</td> <td>1,787,812 千円</td> </tr> <tr> <td>修繕コスト計</td> <td>2,104,079 千円</td> </tr> <tr> <td>合計</td> <td>3,891,891 千円</td> </tr> </table> <p>運用コスト: 法令点検, 定期点検, 日常点検, 清掃, 光熱費, 消耗品費等</p> <p>修繕コスト: 建築, 電気設備, 機械設備の修繕更新, 長寿命化改修費用</p> <p>※建物を目標耐用年数(RC80年目, その他は60年)まで維持管理した場合の試算額です。</p> <p>※建て替え及び解体費用は試算額へは含まれません。</p> | 運用コスト計 | 1,787,812 千円 | 修繕コスト計 | 2,104,079 千円 | 合計 | 3,891,891 千円 |
| 運用コスト計 | 1,787,812 千円 | | | | | | |
| 修繕コスト計 | 2,104,079 千円 | | | | | | |
| 合計 | 3,891,891 千円 | | | | | | |

公共施設カルテ 施設別データ

施設基本情報 小学校-2

| | | | |
|-------|---|------|------------------------------|
| 施設名称 | 通しNo. 16 高知市立第六小学校 | | |
| 所在地 | 升形9番4号 | 担当部署 | 学校環境整備課 |
| 開設時期 | 1911年 | 利用面積 | 4,553m ² 施設分類 小学校 |
| 目的機能 | 心身の発達に応じて、義務教育として行われる普通教育のうち基礎的なものを施すことを目的とする。(学校教育法第29条 第四章 小学校) | | |
| 避難時指定 | 指定緊急避難場所 指定避難所 | | |
| 津波浸水深 | 0~1.0m | | |



施設収支情報(2022年度)

| | |
|----------------|---------------------------------|
| ①収入 | 176 千円 |
| ②支出 | 24,269 千円 |
| ③減価償却費 | 23,142 千円/年 |
| ④施設別コスト | $[(②+③)-①]$ 47,235 千円 |
| ⑤市民1人当たり施設別コスト | $[④ \div \text{高知市人口}]$ 147 円/人 |

利用状況(2022年度)

| | |
|-----------------|----------------------------|
| ⑥年間利用数 | クラス数 10 組/年 |
| ⑦利用数単位当たり施設別コスト | $[④ \div ⑥]$ 4,723,500 円/組 |

総合評価(2022年度)

レーダーチャート(同分類施設との偏差値を掲載)

エネルギー使用状況: 52.5
稼働状況: 43.6
利用者単位当たり施設別コスト: 39.4
建物状況: 55.2
市民一人当たり施設別コスト: 55.5

二軸グラフ(同分類施設との比較)

クラス数 (Y軸) vs. 市民一人当たり施設別コスト [円/人] (X軸)

維持管理費等試算額

Y軸: 修繕コスト (百万円)
X軸: 年度


[今後40年間の試算額合計]

| | |
|-----------|---------------------|
| 運用コスト計 | 1,143,233 千円 |
| 修繕コスト計 | 1,869,491 千円 |
| 合計 | 3,012,723 千円 |

運用コスト: 法令点検, 定期点検, 日常点検, 清掃, 光熱費, 消耗品費等
修繕コスト: 建築, 電気設備, 機械設備の修繕更新, 長寿命化改修費用

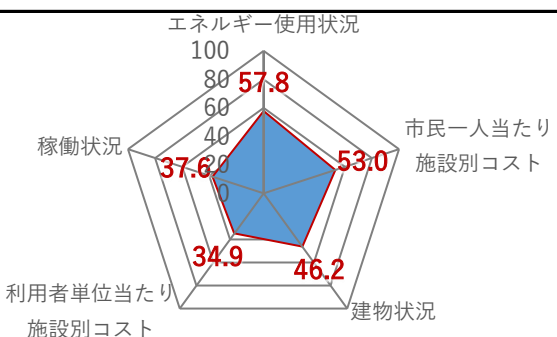
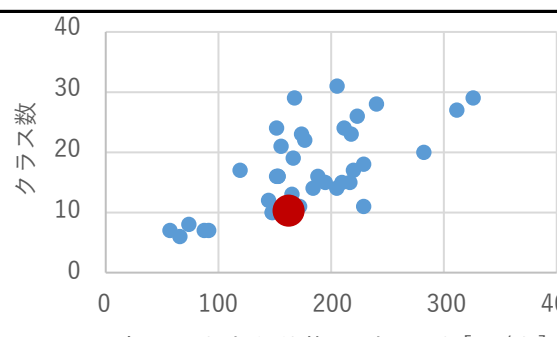
※建物を目標耐用年数(RC80年目, その他は60年)まで維持管理した場合の試算額です。
※建て替え及び解体費用は試算額へは含まれません。

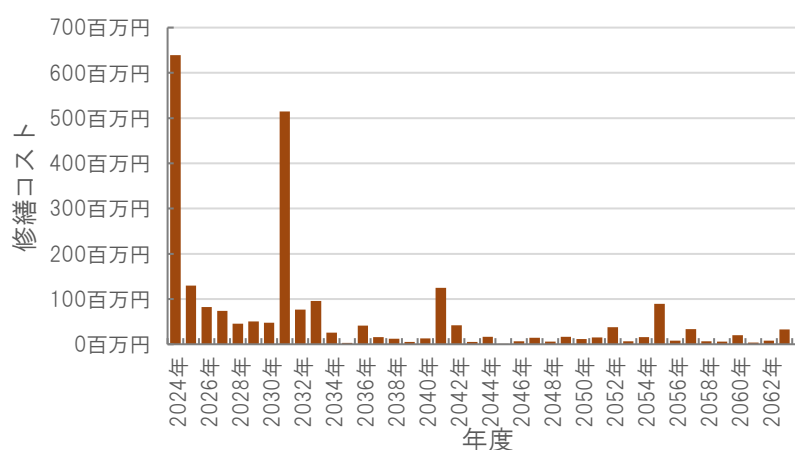
公共施設カルテ 施設別データ

| 施設基本情報 | | | | 小学校-3 | |
|--------|---|------|---------------------|---|-----|
| 施設名称 | 通しNo. 17 | | 高知市立江ノ口小学校 | | |
| 所在地 | 新本町一丁目8番12号 | | 担当部署 | 学校環境整備課 | |
| 開設時期 | 1873年 | 利用面積 | 5,946m ² | 施設分類 | 小学校 |
| 目的機能 | 心身の発達に応じて、義務教育として行われる普通教育のうち基礎的なものを施すことを目的とする。(学校教育法第29条 第四章 小学校) | | |  | |
| 避難時指定 | 指定緊急避難場所 指定避難所 | | | | |
| 津波浸水深 | 2.0~3.0m | | | | |


| 施設収支情報(2022年度) | |
|----------------|---------------------------------|
| ①収入 | 217 千円 |
| ②支出 | 29,859 千円 |
| ③減価償却費 | 22,275 千円/年 |
| ④施設別コスト | $[(②+③)-①]$ 51,917 千円 |
| ⑤市民1人当たり施設別コスト | $[④ \div \text{高知市人口}]$ 162 円/人 |

| 利用状況(2022年度) | |
|-----------------|----------------------------|
| ⑥年間利用数 | クラス数 10 組/年 |
| ⑦利用数単位当たり施設別コスト | $[④ \div ⑥]$ 5,191,700 円/組 |

| 総合評価(2022年度) | |
|--|--|
| <p>レーダーチャート(同分類施設との偏差値を掲載)</p>  | <p>二軸グラフ(同分類施設との比較)</p>  |


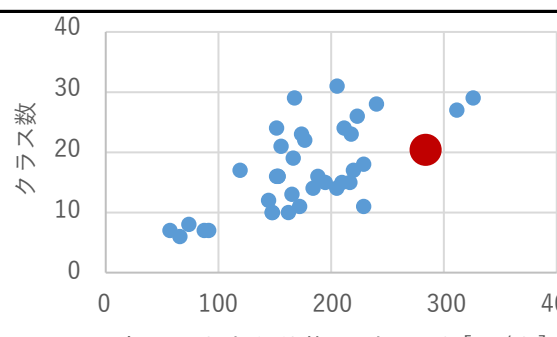
| 維持管理費等試算額 | | | | | | | |
|---|---|--------|--------------|--------|--------------|----|--------------|
|  | <p>[今後40年間の試算額合計]</p> <table border="1"> <tr> <td>運用コスト計</td> <td>2,061,800 千円</td> </tr> <tr> <td>修繕コスト計</td> <td>2,396,324 千円</td> </tr> <tr> <td>合計</td> <td>4,458,124 千円</td> </tr> </table> <p>運用コスト: 法令点検, 定期点検, 日常点検, 清掃, 光熱費, 消耗品費等</p> <p>修繕コスト: 建築, 電気設備, 機械設備の修繕更新, 長寿命化改修費用</p> <p>※建物を目標耐用年数(RC80年目, その他は60年)まで維持管理した場合の試算額です。</p> <p>※建て替え及び解体費用は試算額へは含まれません。</p> | 運用コスト計 | 2,061,800 千円 | 修繕コスト計 | 2,396,324 千円 | 合計 | 4,458,124 千円 |
| 運用コスト計 | 2,061,800 千円 | | | | | | |
| 修繕コスト計 | 2,396,324 千円 | | | | | | |
| 合計 | 4,458,124 千円 | | | | | | |

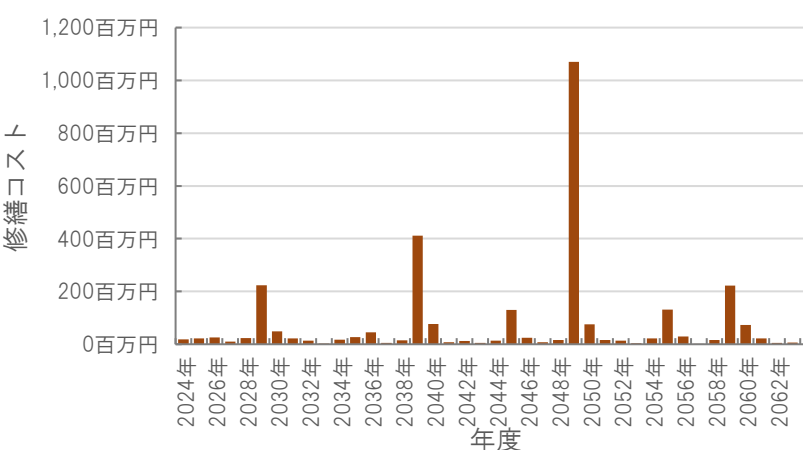
公共施設カルテ 施設別データ

| 施設基本情報 | | | | 小学校-4 | |
|--------|---|------|-----------|---|-----|
| 施設名称 | 通しNo. 18 | | 高知市立江陽小学校 | | |
| 所在地 | 江陽町1番30号 | | 担当部署 | 学校環境整備課 | |
| 開設時期 | 1956年 | 利用面積 | 8,238㎡ | 施設分類 | 小学校 |
| 目的機能 | 心身の発達に応じて、義務教育として行われる普通教育のうち基礎的なものを施すことを目的とする。(学校教育法第29条 第四章 小学校) | | |  | |
| 避難時指定 | 指定緊急避難場所 指定避難所 | | | | |
| 津波浸水深 | 2.0~3.0m | | | | |


| 施設収支情報(2022年度) | |
|----------------|---------------------------------|
| ①収入 | 312 千円 |
| ②支出 | 27,475 千円 |
| ③減価償却費 | 63,250 千円/年 |
| ④施設別コスト | $[(②+③)-①]$ 90,413 千円 |
| ⑤市民1人当たり施設別コスト | $[④ \div \text{高知市人口}]$ 282 円/人 |

| 利用状況(2022年度) | |
|-----------------|----------------------------|
| ⑥年間利用数 | クラス数 20 組/年 |
| ⑦利用数単位当たり施設別コスト | $[④ \div ⑥]$ 4,520,650 円/組 |

| 総合評価(2022年度) | |
|---|--|
| レーダーチャート(同分類施設との偏差値を掲載) | 二軸グラフ(同分類施設との比較) |
|  |  |


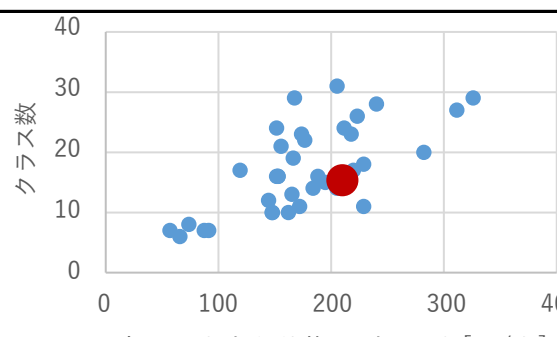
| 維持管理費等試算額 | | | | | | | |
|---|---|--------|--------------|--------|--------------|----|--------------|
|  | <p>[今後40年間の試算額合計]</p> <table border="1"> <tr> <td>運用コスト計</td> <td>3,169,882 千円</td> </tr> <tr> <td>修繕コスト計</td> <td>2,935,241 千円</td> </tr> <tr> <td>合計</td> <td>6,105,123 千円</td> </tr> </table> <p>運用コスト: 法令点検, 定期点検, 日常点検, 清掃, 光熱費, 消耗品費等</p> <p>修繕コスト: 建築, 電気設備, 機械設備の修繕更新, 長寿命化改修費用</p> <p>※建物を目標耐用年数(RC80年目, その後は60年)まで維持管理した場合の試算額です。</p> <p>※建て替え及び解体費用は試算額へは含まれません。</p> | 運用コスト計 | 3,169,882 千円 | 修繕コスト計 | 2,935,241 千円 | 合計 | 6,105,123 千円 |
| 運用コスト計 | 3,169,882 千円 | | | | | | |
| 修繕コスト計 | 2,935,241 千円 | | | | | | |
| 合計 | 6,105,123 千円 | | | | | | |

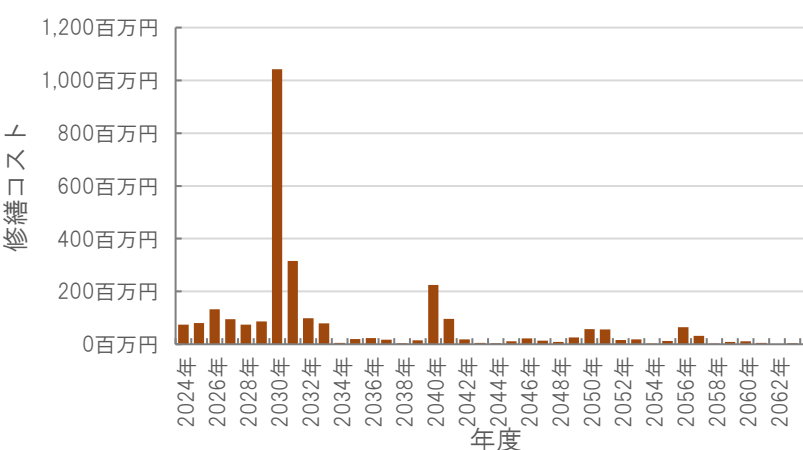
公共施設カルテ 施設別データ

| 施設基本情報 | | | | 小学校-5 | |
|--------|---|------|---------------------|---|-----|
| 施設名称 | 通しNo. 19 | | 高知市立旭小学校 | | |
| 所在地 | 本宮町15番地 | | 担当部署 | 学校環境整備課 | |
| 開設時期 | 1873年 | 利用面積 | 7,539m ² | 施設分類 | 小学校 |
| 目的機能 | 心身の発達に応じて、義務教育として行われる普通教育のうち基礎的なものを施すことを目的とする。(学校教育法第29条 第四章 小学校) | | |  | |
| 避難時指定 | 指定緊急避難場所 指定避難所 | | | | |
| 津波浸水深 | 0m | | | | |


| 施設収支情報(2022年度) | |
|----------------|---------------------------------|
| ①収入 | 235 千円 |
| ②支出 | 36,922 千円 |
| ③減価償却費 | 30,455 千円/年 |
| ④施設別コスト | $[(②+③)-①]$ 67,142 千円 |
| ⑤市民1人当たり施設別コスト | $[④ \div \text{高知市人口}]$ 209 円/人 |

| 利用状況(2022年度) | |
|-----------------|----------------------------|
| ⑥年間利用数 | クラス数 15 組/年 |
| ⑦利用数単位当たり施設別コスト | $[④ \div ⑥]$ 4,476,133 円/組 |

| 総合評価(2022年度) | |
|--|--|
| <p>レーダーチャート(同分類施設との偏差値を掲載)</p>  | <p>二軸グラフ(同分類施設との比較)</p>  |


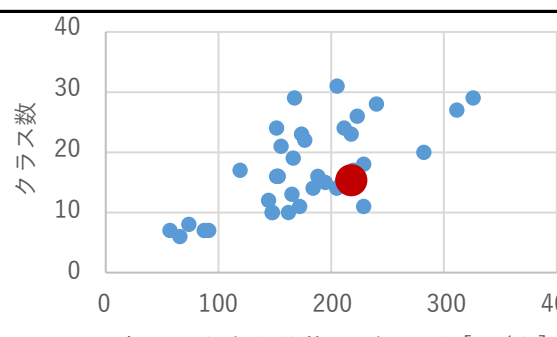
| 維持管理費等試算額 | | | | | | | |
|---|---|--------|--------------|--------|--------------|-----------|---------------------|
|  | <p>[今後40年間の試算額合計]</p> <table border="1"> <tr> <td>運用コスト計</td> <td>2,899,679 千円</td> </tr> <tr> <td>修繕コスト計</td> <td>2,881,587 千円</td> </tr> <tr> <td>合計</td> <td>5,781,265 千円</td> </tr> </table> <p>運用コスト: 法令点検, 定期点検, 日常点検, 清掃, 光熱費, 消耗品費等</p> <p>修繕コスト: 建築, 電気設備, 機械設備の修繕更新, 長寿命化改修費用</p> <p>※建物を目標耐用年数(RC80年目, その他は60年)まで維持管理した場合の試算額です。</p> <p>※建て替え及び解体費用は試算額へは含まれません。</p> | 運用コスト計 | 2,899,679 千円 | 修繕コスト計 | 2,881,587 千円 | 合計 | 5,781,265 千円 |
| 運用コスト計 | 2,899,679 千円 | | | | | | |
| 修繕コスト計 | 2,881,587 千円 | | | | | | |
| 合計 | 5,781,265 千円 | | | | | | |

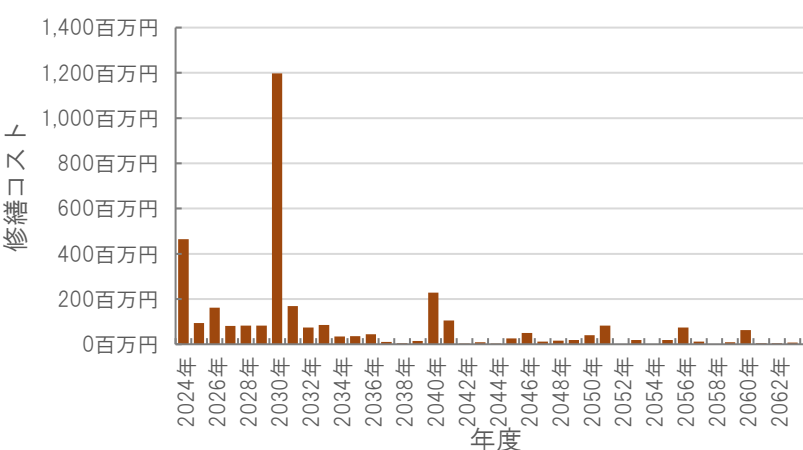
公共施設カルテ 施設別データ

| 施設基本情報 | | | | 小学校-6 | |
|--------|---|------|---------------------|---|-----|
| 施設名称 | 高知市立旭東小学校 | | | | |
| 所在地 | 通しNo. 20 北端町50番地 | | 担当部署 | 学校環境整備課 | |
| 開設時期 | 1951年 | 利用面積 | 8,317m ² | 施設分類 | 小学校 |
| 目的機能 | 心身の発達に応じて、義務教育として行われる普通教育のうち基礎的なものを施すことを目的とする。(学校教育法第29条 第四章 小学校) | | |  | |
| 避難時指定 | 指定緊急避難場所 指定避難所 | | | | |
| 津波浸水深 | 0m | | | | |


| 施設収支情報(2022年度) | |
|----------------|---------------------------------|
| ①収入 | 254 千円 |
| ②支出 | 36,572 千円 |
| ③減価償却費 | 33,119 千円/年 |
| ④施設別コスト | $[(②+③)-①]$ 69,437 千円 |
| ⑤市民1人当たり施設別コスト | $[④ \div \text{高知市人口}]$ 217 円/人 |

| 利用状況(2022年度) | |
|-----------------|----------------------------|
| ⑥年間利用数 | クラス数 15 組/年 |
| ⑦利用数単位当たり施設別コスト | $[④ \div ⑥]$ 4,629,133 円/組 |

| 総合評価(2022年度) | |
|--|--|
| <p>レーダーチャート(同分類施設との偏差値を掲載)</p>  | <p>二軸グラフ(同分類施設との比較)</p>  |


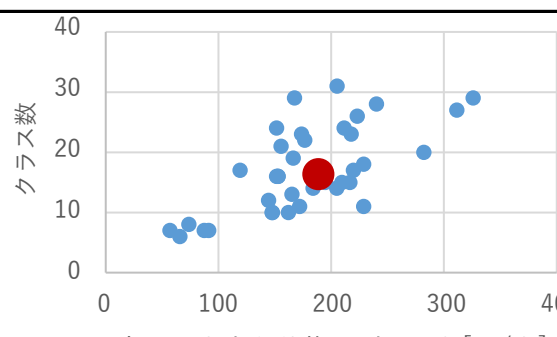
| 維持管理費等試算額 | | | | | | | |
|---|---|--------|--------------|--------|--------------|-----------|---------------------|
|  | <p>[今後40年間の試算額合計]</p> <table border="1"> <tr> <td>運用コスト計</td> <td>3,150,999 千円</td> </tr> <tr> <td>修繕コスト計</td> <td>3,439,358 千円</td> </tr> <tr> <td>合計</td> <td>6,590,356 千円</td> </tr> </table> <p>運用コスト: 法令点検, 定期点検, 日常点検, 清掃, 光熱費, 消耗品費等</p> <p>修繕コスト: 建築, 電気設備, 機械設備の修繕更新, 長寿命化改修費用</p> <p>※建物を目標耐用年数(RC80年目, その後は60年)まで維持管理した場合の試算額です。</p> <p>※建て替え及び解体費用は試算額へは含まれません。</p> | 運用コスト計 | 3,150,999 千円 | 修繕コスト計 | 3,439,358 千円 | 合計 | 6,590,356 千円 |
| 運用コスト計 | 3,150,999 千円 | | | | | | |
| 修繕コスト計 | 3,439,358 千円 | | | | | | |
| 合計 | 6,590,356 千円 | | | | | | |

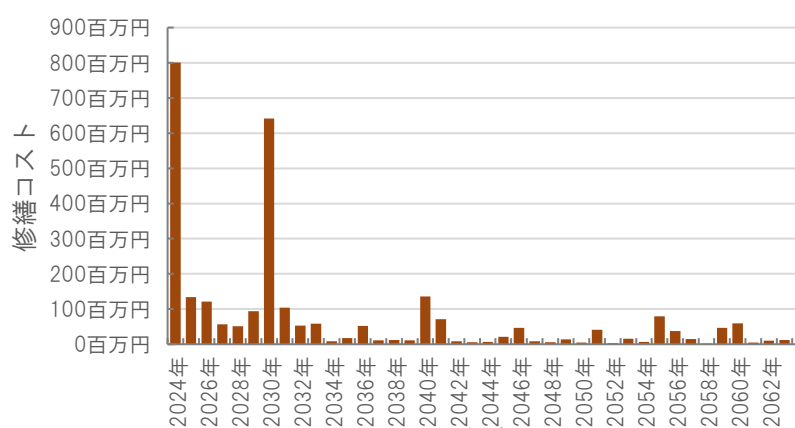
公共施設カルテ 施設別データ

| 施設基本情報 | | | | 小学校-7 | |
|--------|---|------|---------------------|---|-----|
| 施設名称 | 通しNo. 21 | | 高知市立潮江小学校 | | |
| 所在地 | 百石町二丁目4番40号 | | 担当部署 | 学校環境整備課 | |
| 開設時期 | 1872年 | 利用面積 | 7,646m ² | 施設分類 | 小学校 |
| 目的機能 | 心身の発達に応じて、義務教育として行われる普通教育のうち基礎的なものを施すことを目的とする。(学校教育法第29条 第四章 小学校) | | |  | |
| 避難時指定 | 指定緊急避難場所 指定避難所 | | | | |
| 津波浸水深 | 3.0m～ | | | | |


| 施設収支情報(2022年度) | |
|----------------|---------------------------------|
| ①収入 | 304 千円 |
| ②支出 | 36,827 千円 |
| ③減価償却費 | 23,762 千円/年 |
| ④施設別コスト | $[(②+③)-①]$ 60,285 千円 |
| ⑤市民1人当たり施設別コスト | $[④ \div \text{高知市人口}]$ 188 円/人 |

| 利用状況(2022年度) | |
|-----------------|----------------------------|
| ⑥年間利用数 | クラス数 16 組/年 |
| ⑦利用数単位当たり施設別コスト | $[④ \div ⑥]$ 3,767,813 円/組 |

| レーダーチャート(同分類施設との偏差値を掲載) | 二軸グラフ(同分類施設との比較) |
|---|--|
|  <p>エネルギー使用状況: 52.2 稼働状況: 42.1 利用者単位当たり施設別コスト: 48.5 建物状況: 37.5 市民一人当たり施設別コスト: 48.6</p> |  <p>クラス数 (Y軸): 0-40 市民一人当たり施設別コスト [円/人] (X軸): 0-400</p> |


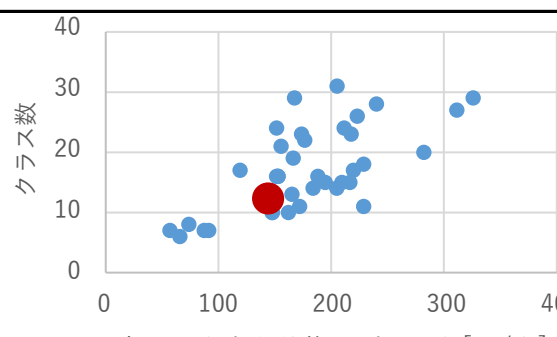
| 維持管理費等試算額 | | | | | | | |
|---|---|--------|--------------|--------|--------------|----|--------------|
|  <p>Y軸: 修繕コスト (0-900百万円) X軸: 年度 (2024-2062)</p> | <p>[今後40年間の試算額合計]</p> <table border="1"> <tr> <td>運用コスト計</td> <td>2,675,999 千円</td> </tr> <tr> <td>修繕コスト計</td> <td>2,889,109 千円</td> </tr> <tr> <td>合計</td> <td>5,565,108 千円</td> </tr> </table> <p>運用コスト: 法令点検, 定期点検, 日常点検, 清掃, 光熱費, 消耗品費等 修繕コスト: 建築, 電気設備, 機械設備の修繕更新, 長寿命化改修費用</p> <p>※建物を目標耐用年数(RC80年目, その他は60年)まで維持管理した場合の試算額です。 ※建て替え及び解体費用は試算額へは含まれません。</p> | 運用コスト計 | 2,675,999 千円 | 修繕コスト計 | 2,889,109 千円 | 合計 | 5,565,108 千円 |
| 運用コスト計 | 2,675,999 千円 | | | | | | |
| 修繕コスト計 | 2,889,109 千円 | | | | | | |
| 合計 | 5,565,108 千円 | | | | | | |

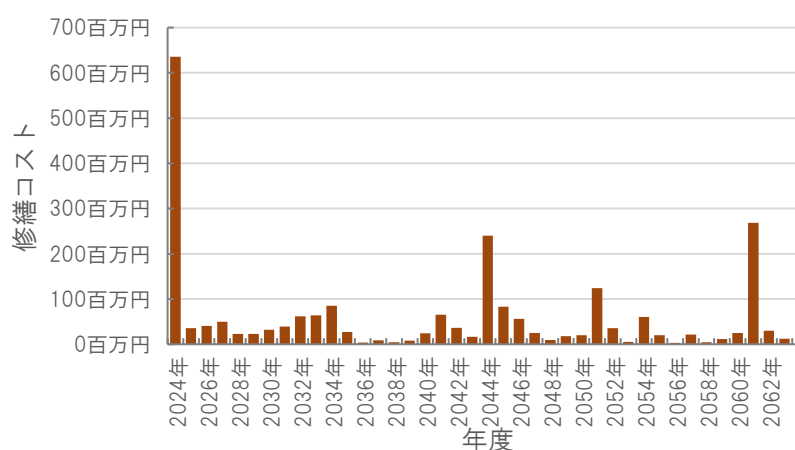
公共施設カルテ 施設別データ

| 施設基本情報 | | | | 小学校-8 | |
|--------|---|------|---------------------|---|-----|
| 施設名称 | 高知市立潮江東小学校 | | | | |
| 所在地 | 潮新町二丁目1番54号 | | 担当部署 | 学校環境整備課 | |
| 開設時期 | 1955年 | 利用面積 | 5,877m ² | 施設分類 | 小学校 |
| 目的機能 | 心身の発達に応じて、義務教育として行われる普通教育のうち基礎的なものを施すことを目的とする。(学校教育法第29条 第四章 小学校) | | |  | |
| 避難時指定 | 指定緊急避難場所 指定避難所 | | | | |
| 津波浸水深 | 3.0m～ | | | | |


| 施設収支情報(2022年度) | |
|----------------|---------------------------------|
| ①収入 | 240 千円 |
| ②支出 | 21,667 千円 |
| ③減価償却費 | 24,846 千円/年 |
| ④施設別コスト | $[(②+③)-①]$ 46,273 千円 |
| ⑤市民1人当たり施設別コスト | $[④ \div \text{高知市人口}]$ 144 円/人 |

| 利用状況(2022年度) | |
|-----------------|----------------------------|
| ⑥年間利用数 | クラス数 12 組/年 |
| ⑦利用数単位当たり施設別コスト | $[④ \div ⑥]$ 3,856,083 円/組 |

| 総合評価(2022年度) | |
|--|--|
| <p>レーダーチャート(同分類施設との偏差値を掲載)</p>  | <p>二軸グラフ(同分類施設との比較)</p>  |


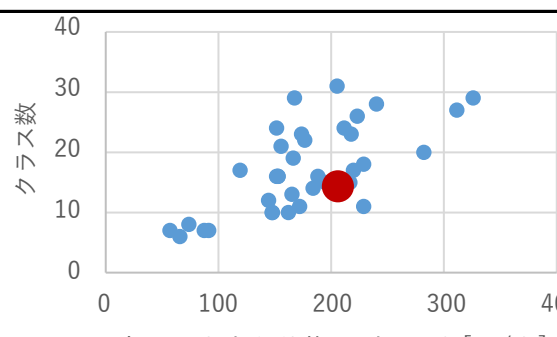
| 維持管理費等試算額 | | | | | | | |
|---|---|--------|--------------|--------|--------------|----|--------------|
|  | <p>[今後40年間の試算額合計]</p> <table border="1"> <tr> <td>運用コスト計</td> <td>1,760,546 千円</td> </tr> <tr> <td>修繕コスト計</td> <td>2,352,582 千円</td> </tr> <tr> <td>合計</td> <td>4,113,129 千円</td> </tr> </table> <p>運用コスト: 法令点検, 定期点検, 日常点検, 清掃, 光熱費, 消耗品費等</p> <p>修繕コスト: 建築, 電気設備, 機械設備の修繕更新, 長寿命化改修費用</p> <p>※建物を目標耐用年数(RC80年目, その他は60年)まで維持管理した場合の試算額です。</p> <p>※建て替え及び解体費用は試算額へは含まれません。</p> | 運用コスト計 | 1,760,546 千円 | 修繕コスト計 | 2,352,582 千円 | 合計 | 4,113,129 千円 |
| 運用コスト計 | 1,760,546 千円 | | | | | | |
| 修繕コスト計 | 2,352,582 千円 | | | | | | |
| 合計 | 4,113,129 千円 | | | | | | |

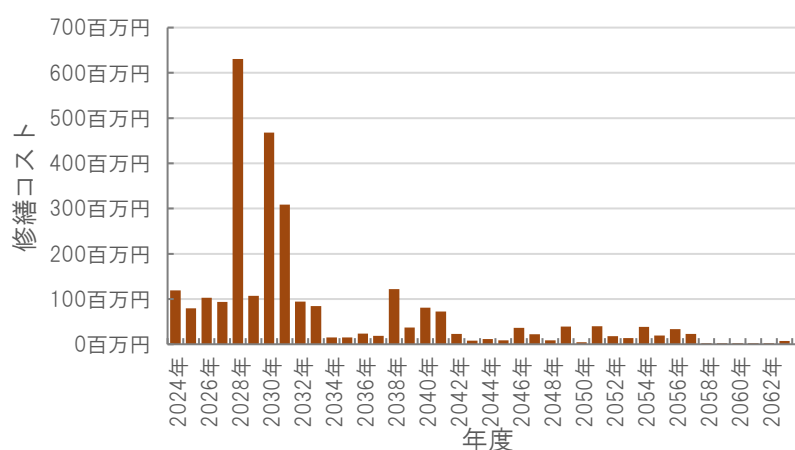
公共施設カルテ 施設別データ

| 施設基本情報 | | | | 小学校-9 | |
|--------|---|------|------------|---|-----|
| 施設名称 | 通しNo. 23 | | 高知市立小高坂小学校 | | |
| 所在地 | 新屋敷一丁目11番5号 | | 担当部署 | 学校環境整備課 | |
| 開設時期 | 1873年 | 利用面積 | 7,078㎡ | 施設分類 | 小学校 |
| 目的機能 | 心身の発達に応じて、義務教育として行われる普通教育のうち基礎的なものを施すことを目的とする。(学校教育法第29条 第四章 小学校) | | |  | |
| 避難時指定 | 指定緊急避難場所 指定避難所 | | | | |
| 津波浸水深 | 0~1.0m | | | | |


| 施設収支情報(2022年度) | |
|----------------|---------------------------------|
| ①収入 | 344 千円 |
| ②支出 | 39,797 千円 |
| ③減価償却費 | 26,193 千円/年 |
| ④施設別コスト | $[(②+③)-①]$ 65,646 千円 |
| ⑤市民1人当たり施設別コスト | $[④ \div \text{高知市人口}]$ 205 円/人 |

| 利用状況(2022年度) | |
|-----------------|----------------------------|
| ⑥年間利用数 | クラス数 14 組/年 |
| ⑦利用数単位当たり施設別コスト | $[④ \div ⑥]$ 4,689,000 円/組 |

| 総合評価(2022年度) | |
|--|--|
| <p>レーダーチャート(同分類施設との偏差値を掲載)</p>  | <p>二軸グラフ(同分類施設との比較)</p>  |


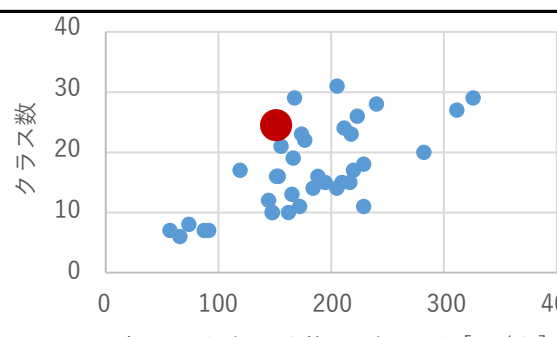
| 維持管理費等試算額 | | | | | | | |
|---|---|--------|--------------|--------|--------------|----|--------------|
|  | <p>[今後40年間の試算額合計]</p> <table border="1"> <tr> <td>運用コスト計</td> <td>2,722,632 千円</td> </tr> <tr> <td>修繕コスト計</td> <td>2,839,238 千円</td> </tr> <tr> <td>合計</td> <td>5,561,870 千円</td> </tr> </table> <p>運用コスト: 法令点検, 定期点検, 日常点検, 清掃, 光熱費, 消耗品費等</p> <p>修繕コスト: 建築, 電気設備, 機械設備の修繕更新, 長寿命化改修費用</p> <p>※建物を目標耐用年数(RC80年目, その他は60年)まで維持管理した場合の試算額です。</p> <p>※建て替え及び解体費用は試算額へは含まれません。</p> | 運用コスト計 | 2,722,632 千円 | 修繕コスト計 | 2,839,238 千円 | 合計 | 5,561,870 千円 |
| 運用コスト計 | 2,722,632 千円 | | | | | | |
| 修繕コスト計 | 2,839,238 千円 | | | | | | |
| 合計 | 5,561,870 千円 | | | | | | |

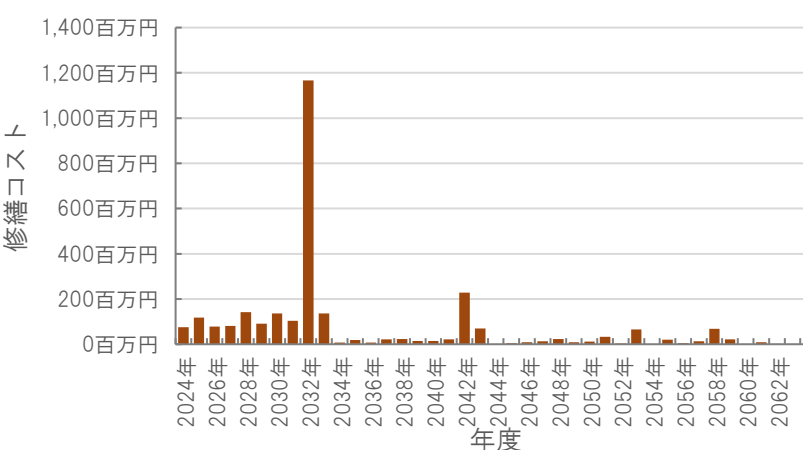
公共施設カルテ 施設別データ

| 施設基本情報 | | | | 小学校-10 | |
|--------|---|------|---------------------|---|-----|
| 施設名称 | 通しNo. 24 | | 高知市立昭和小学校 | | |
| 所在地 | 日の出町7番61号 | | 担当部署 | 学校環境整備課 | |
| 開設時期 | 1873年 | 利用面積 | 7,404m ² | 施設分類 | 小学校 |
| 目的機能 | 心身の発達に応じて、義務教育として行われる普通教育のうち基礎的なものを施すことを目的とする。(学校教育法第29条 第四章 小学校) | | |  | |
| 避難時指定 | 指定緊急避難場所 指定避難所 | | | | |
| 津波浸水深 | 3.0m～ | | | | |


| 施設収支情報(2022年度) | |
|----------------|---------------------------------|
| ①収入 | 345 千円 |
| ②支出 | 24,976 千円 |
| ③減価償却費 | 23,898 千円/年 |
| ④施設別コスト | $[(②+③)-①]$ 48,529 千円 |
| ⑤市民1人当たり施設別コスト | $[④ \div \text{高知市人口}]$ 151 円/人 |

| 利用状況(2022年度) | |
|-----------------|----------------------------|
| ⑥年間利用数 | クラス数 24 組/年 |
| ⑦利用数単位当たり施設別コスト | $[④ \div ⑥]$ 2,022,042 円/組 |

| 総合評価(2022年度) | |
|---|---|
| レーダーチャート(同分類施設との偏差値を掲載) | 二軸グラフ(同分類施設との比較) |
|  <p>エネルギー使用状況: 45.7 稼働状況: 59.0 利用者単位当たり施設別コスト: 65.3 建物状況: 48.0 市民一人当たり施設別コスト: 54.8</p> |  <p>クラス数 (Y軸)</p> <p>市民一人当たり施設別コスト [円/人] (X軸)</p> |

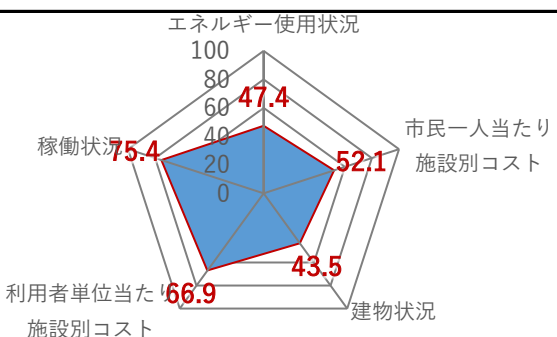
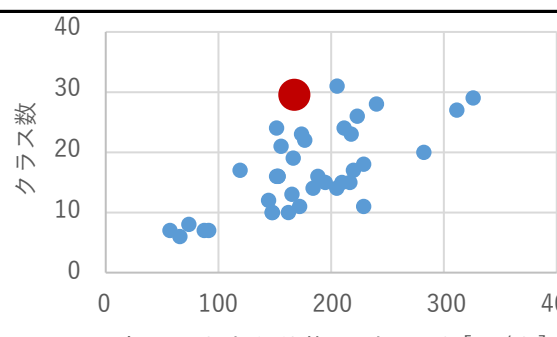
| 維持管理費等試算額 | | | | | | | |
|--|---|--------|--------------|--------|--------------|----|--------------|
|  <p>修繕コスト (Y軸)</p> <p>年度 (X軸)</p> | <p>[今後40年間の試算額合計]</p> <table border="1"> <tr> <td>運用コスト計</td> <td>2,846,308 千円</td> </tr> <tr> <td>修繕コスト計</td> <td>2,862,939 千円</td> </tr> <tr> <td>合計</td> <td>5,709,246 千円</td> </tr> </table> <p>運用コスト: 法令点検, 定期点検, 日常点検, 清掃, 光熱費, 消耗品費等</p> <p>修繕コスト: 建築, 電気設備, 機械設備の修繕更新, 長寿命化改修費用</p> <p>※建物を目標耐用年数(RC80年目, その他は60年)まで維持管理した場合の試算額です。</p> <p>※建て替え及び解体費用は試算額へは含まれません。</p> | 運用コスト計 | 2,846,308 千円 | 修繕コスト計 | 2,862,939 千円 | 合計 | 5,709,246 千円 |
| 運用コスト計 | 2,846,308 千円 | | | | | | |
| 修繕コスト計 | 2,862,939 千円 | | | | | | |
| 合計 | 5,709,246 千円 | | | | | | |

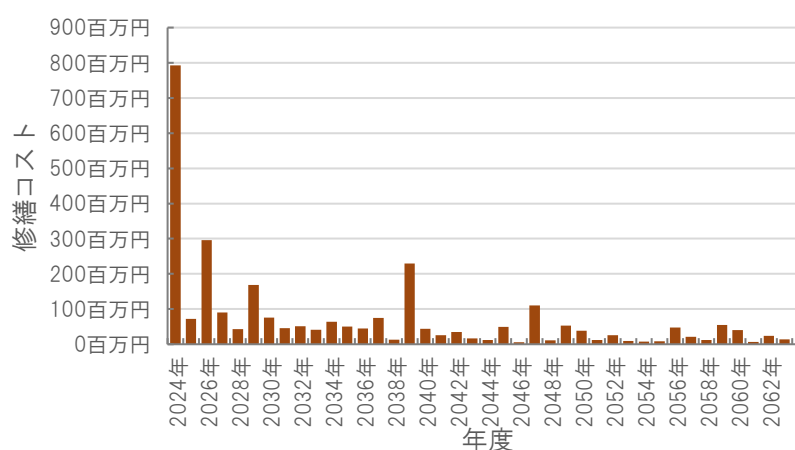
公共施設カルテ 施設別データ

| 施設基本情報 | | | | 小学校-11 | |
|--------|---|------|---------------------|---|-----|
| 施設名称 | 通しNo. 25 | | 高知市立秦小学校 | | |
| 所在地 | 愛宕山18番地 | | 担当部署 | 学校環境整備課 | |
| 開設時期 | 1869年 | 利用面積 | 7,223m ² | 施設分類 | 小学校 |
| 目的機能 | 心身の発達に応じて、義務教育として行われる普通教育のうち基礎的なものを施すことを目的とする。(学校教育法第29条 第四章 小学校) | | |  | |
| 避難時指定 | 指定緊急避難場所 指定避難所 | | | | |
| 津波浸水深 | 0m | | | | |


| 施設収支情報(2022年度) | |
|----------------|---------------------------------|
| ①収入 | 492 千円 |
| ②支出 | 28,370 千円 |
| ③減価償却費 | 25,789 千円/年 |
| ④施設別コスト | $[(②+③)-①]$ 53,667 千円 |
| ⑤市民1人当たり施設別コスト | $[④ \div \text{高知市人口}]$ 167 円/人 |

| 利用状況(2022年度) | |
|-----------------|----------------------------|
| ⑥年間利用数 | クラス数 29 組/年 |
| ⑦利用数単位当たり施設別コスト | $[④ \div ⑥]$ 1,850,586 円/組 |

| 総合評価(2022年度) | |
|--|--|
| <p>レーダーチャート(同分類施設との偏差値を掲載)</p>  | <p>二軸グラフ(同分類施設との比較)</p>  |

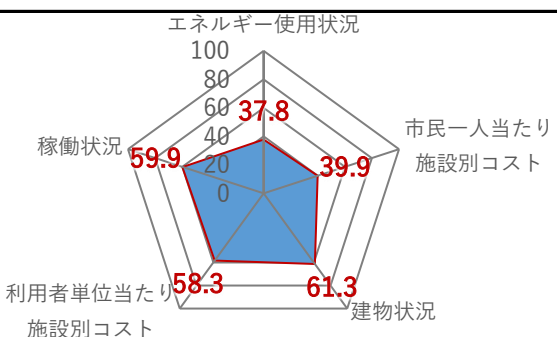
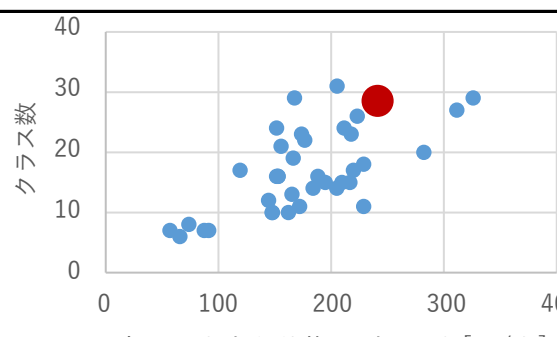
| 維持管理費等試算額 | | | | | | | |
|---|--|--------|--------------|--------|--------------|----|--------------|
|  | <p>[今後40年間の試算額合計]</p> <table border="1"> <tr> <td>運用コスト計</td> <td>2,615,089 千円</td> </tr> <tr> <td>修繕コスト計</td> <td>2,835,766 千円</td> </tr> <tr> <td>合計</td> <td>5,450,854 千円</td> </tr> </table> <p>運用コスト: 法令点検, 定期点検, 日常点検, 清掃, 光熱費, 消耗品費等</p> <p>修繕コスト: 建築, 電気設備, 機械設備の修繕更新, 長寿命化改修費用</p> <p>※建物を目標耐用年数(RC80年目, その他は60年)まで維持管理した場合の試算額です。</p> <p>※建て替え及び解体費用は試算額へは含みません。</p> | 運用コスト計 | 2,615,089 千円 | 修繕コスト計 | 2,835,766 千円 | 合計 | 5,450,854 千円 |
| 運用コスト計 | 2,615,089 千円 | | | | | | |
| 修繕コスト計 | 2,835,766 千円 | | | | | | |
| 合計 | 5,450,854 千円 | | | | | | |

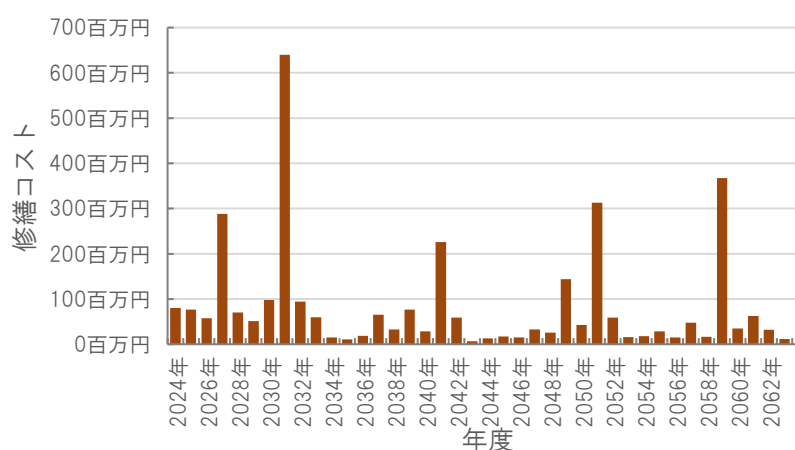
公共施設カルテ 施設別データ

| 施設基本情報 | | | | 小学校-12 | |
|--------|---|------|---------------------|---|-----|
| 施設名称 | 通しNo. 26 | | 高知市立初月小学校 | | |
| 所在地 | 南久万128番地 | | 担当部署 | 学校環境整備課 | |
| 開設時期 | 1874年 | 利用面積 | 8,493m ² | 施設分類 | 小学校 |
| 目的機能 | 心身の発達に応じて、義務教育として行われる普通教育のうち基礎的なものを施すことを目的とする。(学校教育法第29条 第四章 小学校) | | |  | |
| 避難時指定 | 指定緊急避難場所 指定避難所 | | | | |
| 津波浸水深 | 0m | | | | |

| 施設収支情報(2022年度) | |
|----------------|---------------------------------|
| ①収入 | 5 千円 |
| ②支出 | 30,671 千円 |
| ③減価償却費 | 46,279 千円/年 |
| ④施設別コスト | $[(②+③)-①]$ 76,945 千円 |
| ⑤市民1人当たり施設別コスト | $[④ \div \text{高知市人口}]$ 240 円/人 |


| 利用状況(2022年度) | |
|-----------------|----------------------------|
| ⑥年間利用数 | クラス数 28 組/年 |
| ⑦利用数単位当たり施設別コスト | $[④ \div ⑥]$ 2,748,036 円/組 |

| 総合評価(2022年度) | |
|--|--|
| <p>レーダーチャート(同分類施設との偏差値を掲載)</p>  | <p>二軸グラフ(同分類施設との比較)</p>  |

| 維持管理費等試算額 | | | | | | | |
|---|---|--------|--------------|--------|--------------|----|--------------|
|  | <p>[今後40年間の試算額合計]</p> <table border="1"> <tr> <td>運用コスト計</td> <td>3,266,709 千円</td> </tr> <tr> <td>修繕コスト計</td> <td>3,364,924 千円</td> </tr> <tr> <td>合計</td> <td>6,631,633 千円</td> </tr> </table> <p>運用コスト: 法令点検, 定期点検, 日常点検, 清掃, 光熱費, 消耗品費等</p> <p>修繕コスト: 建築, 電気設備, 機械設備の修繕更新, 長寿命化改修費用</p> <p>※建物を目標耐用年数(RC80年目, その他は60年)まで維持管理した場合の試算額です。</p> <p>※建て替え及び解体費用は試算額へは含まれません。</p> | 運用コスト計 | 3,266,709 千円 | 修繕コスト計 | 3,364,924 千円 | 合計 | 6,631,633 千円 |
| 運用コスト計 | 3,266,709 千円 | | | | | | |
| 修繕コスト計 | 3,364,924 千円 | | | | | | |
| 合計 | 6,631,633 千円 | | | | | | |

公共施設カルテ 施設別データ

施設基本情報 小学校-13

| | | | |
|-------|---|------|---|
| 施設名称 | 通しNo. 27 高知市立横浜小学校 | | |
| 所在地 | 瀬戸東町一丁目26番地 | 担当部署 | 学校環境整備課 |
| 開設時期 | 1874年 | 利用面積 | 7,774m ² 施設分類 小学校 |
| 目的機能 | 心身の発達に応じて、義務教育として行われる普通教育のうち基礎的なものを施すことを目的とする。(学校教育法第29条 第四章 小学校) | |  |
| 避難時指定 | 指定緊急避難場所 指定避難所 | | |
| 津波浸水深 | 0m | | |

施設収支情報(2022年度)


| | | |
|----------------|-------------------------|-------------|
| ①収入 | | 306 千円 |
| ②支出 | | 42,449 千円 |
| ③減価償却費 | | 31,196 千円/年 |
| ④施設別コスト | $[(②+③)-①]$ | 73,339 千円 |
| ⑤市民1人当たり施設別コスト | $[④ \div \text{高知市人口}]$ | 229 円/人 |

利用状況(2022年度)

| | | |
|-----------------|--------------|---------------|
| ⑥年間利用数 | クラス数 | 18 組/年 |
| ⑦利用数単位当たり施設別コスト | $[④ \div ⑥]$ | 4,074,389 円/組 |

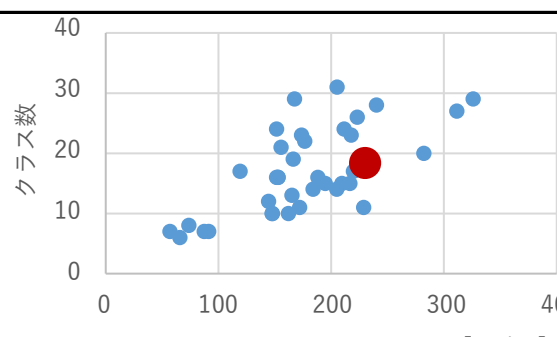
総合評価(2022年度)

レーダーチャート(同分類施設との偏差値を掲載)



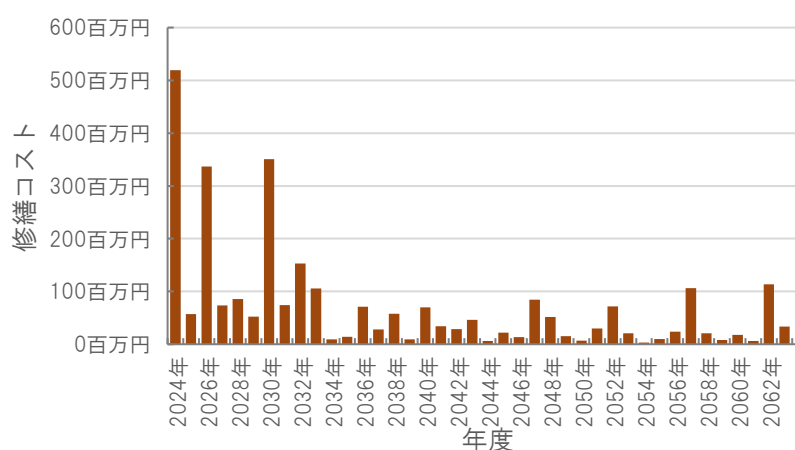
エネルギー使用状況: 66.0
 稼働状況: 45.4
 利用者単位当たり施設別コスト: 45.6
 建物状況: 44.9
 市民一人当たり施設別コスト: 41.8

二軸グラフ(同分類施設との比較)



クラス数 (縦軸) vs. 市民一人当たり施設別コスト [円/人] (横軸)

維持管理費等試算額



修繕コスト (百万円) vs. 年度

[今後40年間の試算額合計]


| | |
|-----------|---------------------|
| 運用コスト計 | 2,943,587 千円 |
| 修繕コスト計 | 2,843,518 千円 |
| 合計 | 5,787,105 千円 |

運用コスト: 法令点検, 定期点検, 日常点検, 清掃, 光熱費, 消耗品費等
修繕コスト: 建築, 電気設備, 機械設備の修繕更新, 長寿命化改修費用

※建物为目标耐用年数(RC80年目, その他は60年)まで維持管理した場合の試算額です。
 ※建て替え及び解体費用は試算額へは含まれません。

公共施設カルテ 施設別データ

施設基本情報 小学校-14

| | | | |
|-------|---|------|---|
| 施設名称 | 通しNo. 28 高知市立長浜小学校 | | |
| 所在地 | 長浜4811番地 | 担当部署 | 学校環境整備課 |
| 開設時期 | 1870年 | 利用面積 | 7,266㎡ 施設分類 小学校 |
| 目的機能 | 心身の発達に応じて、義務教育として行われる普通教育のうち基礎的なものを施すことを目的とする。(学校教育法第29条 第四章 小学校) | |  |
| 避難時指定 | 指定緊急避難場所 指定避難所 | | |
| 津波浸水深 | 1.0~2.0m | | |

施設収支情報(2022年度)


| | |
|----------------|---------------------------------|
| ①収入 | 144 千円 |
| ②支出 | 25,541 千円 |
| ③減価償却費 | 12,799 千円/年 |
| ④施設別コスト | $[(②+③)-①]$ 38,196 千円 |
| ⑤市民1人当たり施設別コスト | $[④ \div \text{高知市人口}]$ 119 円/人 |

利用状況(2022年度)

| | |
|-----------------|----------------------------|
| ⑥年間利用数 | クラス数 17 組/年 |
| ⑦利用数単位当たり施設別コスト | $[④ \div ⑥]$ 2,246,824 円/組 |

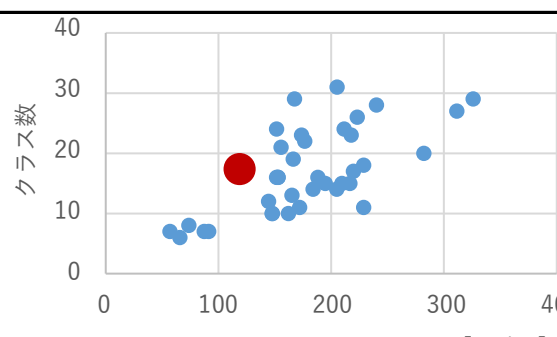
総合評価(2022年度)

レーダーチャート(同分類施設との偏差値を掲載)



エネルギー使用状況: 55.9
 稼働状況: 45.7
 利用者単位当たり施設別コスト: 63.1
 建物状況: 37.6
 市民一人当たり施設別コスト: 60.2

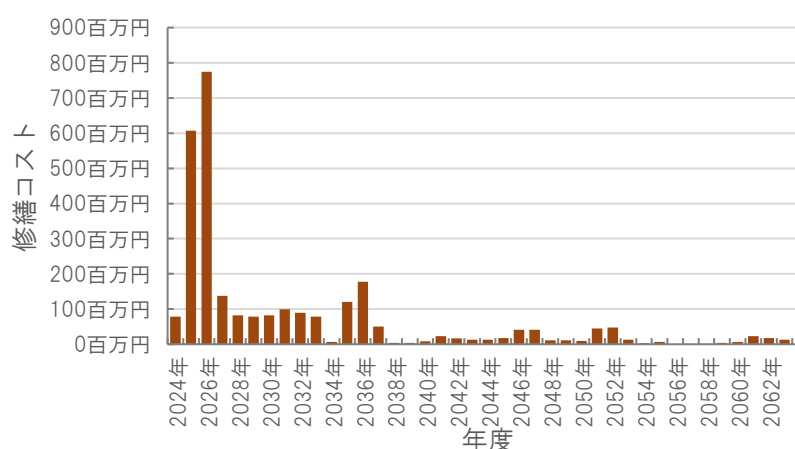
二軸グラフ(同分類施設との比較)



クラス数 (Y軸)

市民一人当たり施設別コスト [円/人] (X軸)

維持管理費等試算額



修繕コスト (Y軸)

年度 (X軸)

[今後40年間の試算額合計]

| | |
|-----------|---------------------|
| 運用コスト計 | 2,795,987 千円 |
| 修繕コスト計 | 2,856,371 千円 |
| 合計 | 5,652,359 千円 |

運用コスト: 法令点検, 定期点検, 日常点検, 清掃, 光熱費, 消耗品費等


修繕コスト: 建築, 電気設備, 機械設備の修繕更新, 長寿命化改修費用

※建物を目標耐用年数(RC80年目, その他は60年)まで維持管理した場合の試算額です。

※建て替え及び解体費用は試算額へは含まれません。

公共施設カルテ 施設別データ

施設基本情報 小学校-15

| | | | | | |
|-------|---|------|---------|------------------|---|
| 施設名称 | 通しNo. 29 | | | 高知市立浦戸小学校 | |
| 所在地 | 浦戸410番1号 | 担当部署 | 学校環境整備課 | | |
| 開設時期 | 1874年 | 利用面積 | 2,516㎡ | 施設分類 | 小学校 |
| 目的機能 | 心身の発達に応じて、義務教育として行われる普通教育のうち基礎的なものを施すことを目的とする。(学校教育法第29条 第四章 小学校) | | | |  |
| 避難時指定 | 指定緊急避難場所 指定避難所 | | | | |
| 津波浸水深 | 3.0m～ | | | | |

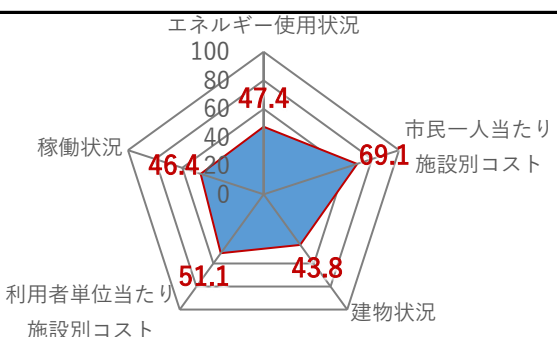
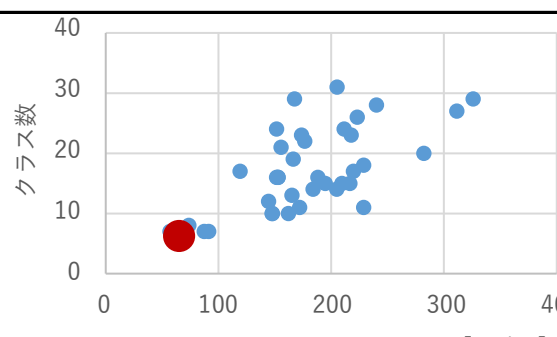
施設収支情報(2022年度)

| | | | | | |
|----------------|------------|--|--|-----------|--|
| ①収入 | 120 千円 | | | | |
| ②支出 | 14,129 千円 | | | | |
| ③減価償却費 | 7,011 千円/年 | | | | |
| ④施設別コスト | [(②+③)-①] | | | 21,020 千円 | |
| ⑤市民1人当たり施設別コスト | [④÷高知市人口] | | | 66 円/人 | |

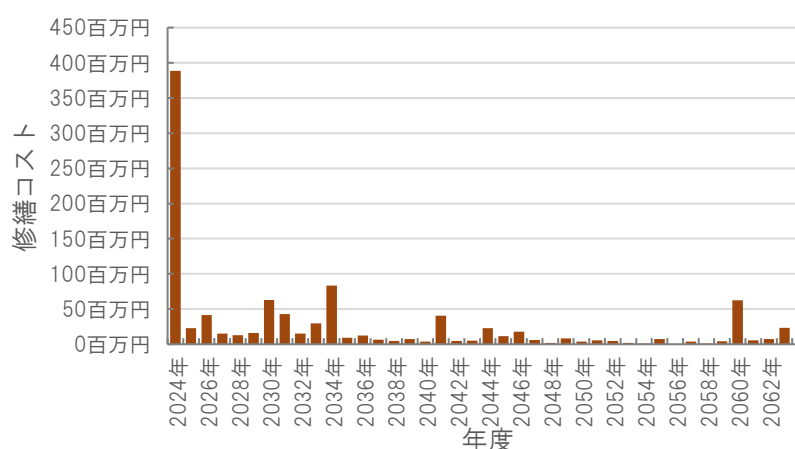
利用状況(2022年度)

| | | |
|-----------------|-------|---------------|
| ⑥年間利用数 | クラス数 | 6 組/年 |
| ⑦利用数単位当たり施設別コスト | [④÷⑥] | 3,503,333 円/組 |

総合評価(2022年度)


| | |
|--|--|
| <p>レーダーチャート(同分類施設との偏差値を掲載)</p>  | <p>二軸グラフ(同分類施設との比較)</p>  |
|--|--|

維持管理費等試算額

| | | | | | | | |
|---|--|--------|------------|--------|--------------|-----------|---------------------|
|  | <p>[今後40年間の試算額合計]</p> <table border="1"> <tr> <td>運用コスト計</td> <td style="text-align: right;">911,710 千円</td> </tr> <tr> <td>修繕コスト計</td> <td style="text-align: right;">1,025,123 千円</td> </tr> <tr> <td>合計</td> <td style="text-align: right;">1,936,833 千円</td> </tr> </table> <p>運用コスト: 法令点検, 定期点検, 日常点検, 清掃, 光熱費, 消耗品費等</p> <p>修繕コスト: 建築, 電気設備, 機械設備の修繕更新, 長寿命化改修費用</p> <p>※建物を目標耐用年数(RC80年目, その他は60年)まで維持管理した場合の試算額です。</p> <p>※建て替え及び解体費用は試算額へは含まれません。</p> | 運用コスト計 | 911,710 千円 | 修繕コスト計 | 1,025,123 千円 | 合計 | 1,936,833 千円 |
| 運用コスト計 | 911,710 千円 | | | | | | |
| 修繕コスト計 | 1,025,123 千円 | | | | | | |
| 合計 | 1,936,833 千円 | | | | | | |

公共施設カルテ 施設別データ

施設基本情報 小学校-16

| | | | |
|-------|---|------|---|
| 施設名称 | 通しNo. 30 高知市立三里小学校 | | |
| 所在地 | 仁井田1356番地 | 担当部署 | 学校環境整備課 |
| 開設時期 | 1874年 | 利用面積 | 8,065㎡ 施設分類 小学校 |
| 目的機能 | 心身の発達に応じて、義務教育として行われる普通教育のうち基礎的なものを施すことを目的とする。(学校教育法第29条 第四章 小学校) | |  |
| 避難時指定 | 指定緊急避難場所 指定避難所 | | |
| 津波浸水深 | 2.0~3.0m | | |

施設収支情報(2022年度)

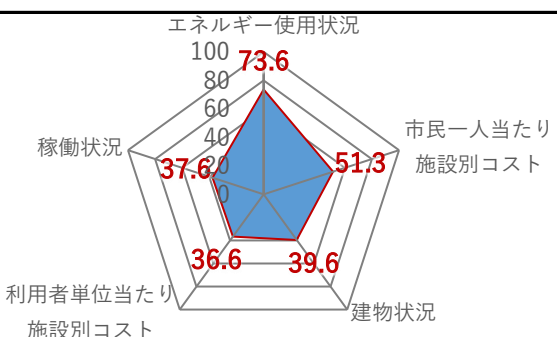
| | |
|----------------|---------------------------------|
| ①収入 | 60 千円 |
| ②支出 | 27,134 千円 |
| ③減価償却費 | 28,070 千円/年 |
| ④施設別コスト | $[(②+③)-①]$ 55,144 千円 |
| ⑤市民1人当たり施設別コスト | $[④ \div \text{高知市人口}]$ 172 円/人 |

利用状況(2022年度)

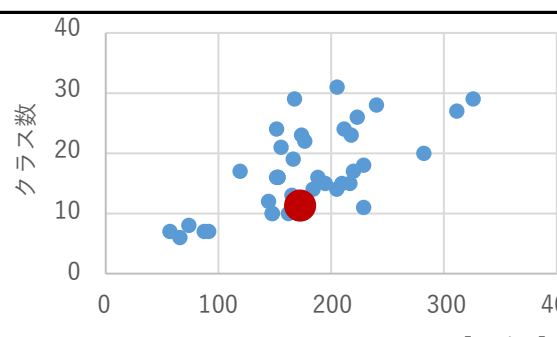
| | |
|-----------------|----------------------------|
| ⑥年間利用数 | クラス数 11 組/年 |
| ⑦利用数単位当たり施設別コスト | $[④ \div ⑥]$ 5,013,091 円/組 |

総合評価(2022年度)

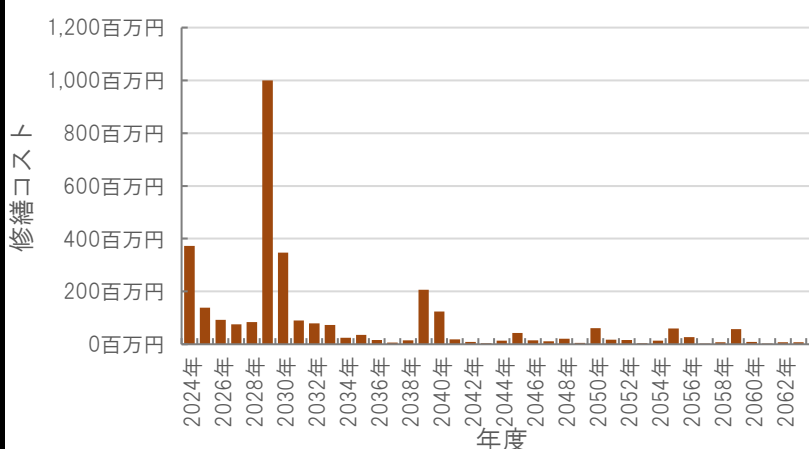
レーダーチャート(同分類施設との偏差値を掲載)



二軸グラフ(同分類施設との比較)



維持管理費等試算額



[今後40年間の試算額合計]

| | |
|--------|--------------|
| 運用コスト計 | 3,032,023 千円 |
| 修繕コスト計 | 3,213,716 千円 |
| 合計 | 6,245,739 千円 |

運用コスト: 法令点検, 定期点検, 日常点検, 清掃, 光熱費, 消耗品費等


修繕コスト: 建築, 電気設備, 機械設備の修繕更新, 長寿命化改修費用

※建物を目標耐用年数(RC80年目, その他は60年)まで維持管理した場合の試算額です。

※建て替え及び解体費用は試算額へは含みません。


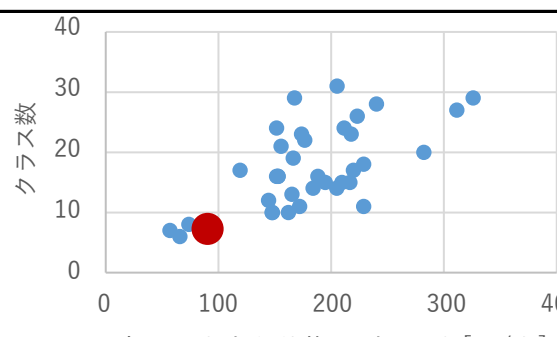
公共施設カルテ 施設別データ

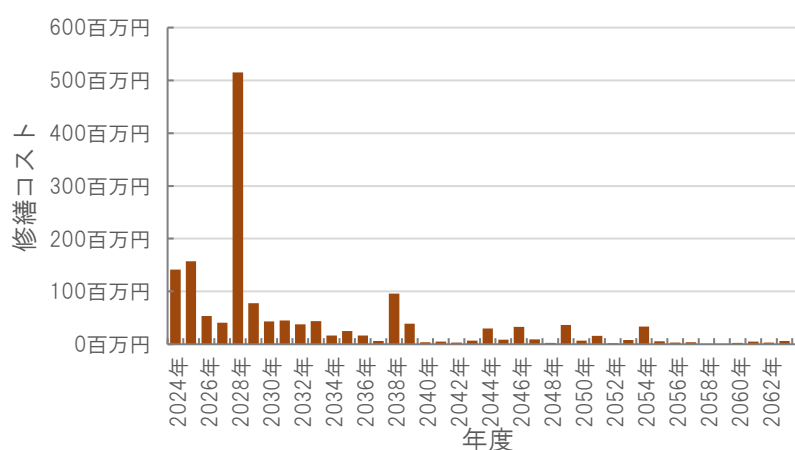
小学校-17

| 施設基本情報 | | | | 高知市立五台山小学校 | |
|--------|---|------|---------------------|------------|---|
| 施設名称 | 通しNo. 31 | | | | |
| 所在地 | 五台山3371番地 | 担当部署 | 学校環境整備課 | | |
| 開設時期 | 1873年 | 利用面積 | 3,770m ² | 施設分類 | 小学校 |
| 目的機能 | 心身の発達に応じて、義務教育として行われる普通教育のうち基礎的なものを施すことを目的とする。(学校教育法第29条 第四章 小学校) | | | |  |
| 避難時指定 | 指定緊急避難場所 指定避難所 | | | | |
| 津波浸水深 | 2.0~3.0m | | | | |


| 施設収支情報(2022年度) | |
|----------------|--------------------------------|
| ①収入 | 108 千円 |
| ②支出 | 15,499 千円 |
| ③減価償却費 | 13,842 千円/年 |
| ④施設別コスト | $[(②+③)-①]$ 29,233 千円 |
| ⑤市民1人当たり施設別コスト | $[④ \div \text{高知市人口}]$ 91 円/人 |

| 利用状況(2022年度) | |
|-----------------|----------------------------|
| ⑥年間利用数 | クラス数 7 組/年 |
| ⑦利用数単位当たり施設別コスト | $[④ \div ⑥]$ 4,176,143 円/組 |

| レーダーチャート(同分類施設との偏差値を掲載) | 二軸グラフ(同分類施設との比較) |
|---|--|
|  |  |


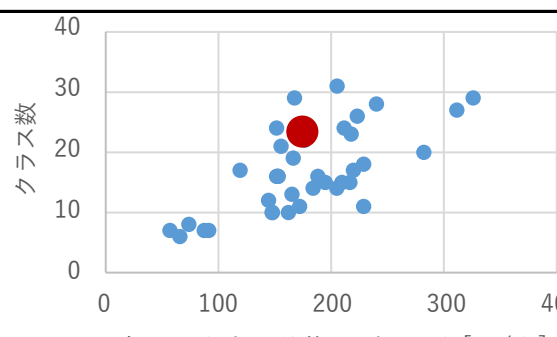
| 維持管理費等試算額 | | | | | | | |
|---|---|--------|--------------|--------|--------------|----|--------------|
|  | <p>[今後40年間の試算額合計]</p> <table border="1"> <tr> <td>運用コスト計</td> <td>1,383,092 千円</td> </tr> <tr> <td>修繕コスト計</td> <td>1,590,173 千円</td> </tr> <tr> <td>合計</td> <td>2,973,265 千円</td> </tr> </table> <p>運用コスト: 法令点検, 定期点検, 日常点検, 清掃, 光熱費, 消耗品費等</p> <p>修繕コスト: 建築, 電気設備, 機械設備の修繕更新, 長寿命化改修費用</p> <p>※建物を目標耐用年数(RC80年目, その他は60年)まで維持管理した場合の試算額です。</p> <p>※建て替え及び解体費用は試算額へは含まれません。</p> | 運用コスト計 | 1,383,092 千円 | 修繕コスト計 | 1,590,173 千円 | 合計 | 2,973,265 千円 |
| 運用コスト計 | 1,383,092 千円 | | | | | | |
| 修繕コスト計 | 1,590,173 千円 | | | | | | |
| 合計 | 2,973,265 千円 | | | | | | |

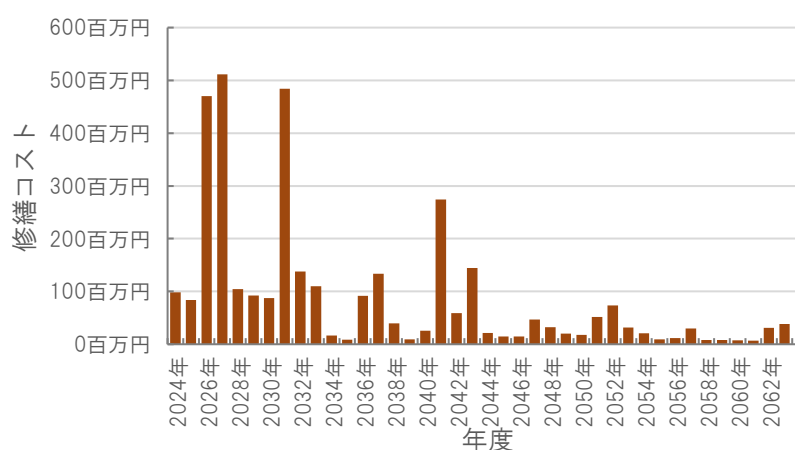
公共施設カルテ 施設別データ

| 施設基本情報 | | | | 小学校-18 | |
|--------|---|------|---------------------|---|-----|
| 施設名称 | 通しNo. 32 | | 高知市立高須小学校 | | |
| 所在地 | 高須一丁目1番55号 | | 担当部署 | 学校環境整備課 | |
| 開設時期 | 1873年 | 利用面積 | 8,280m ² | 施設分類 | 小学校 |
| 目的機能 | 心身の発達に応じて、義務教育として行われる普通教育のうち基礎的なものを施すことを目的とする。(学校教育法第29条 第四章 小学校) | | |  | |
| 避難時指定 | 指定緊急避難場所 指定避難所 | | | | |
| 津波浸水深 | 3.0m～ | | | | |


| 施設収支情報(2022年度) | |
|----------------|---------------------------------|
| ①収入 | 12 千円 |
| ②支出 | 22,088 千円 |
| ③減価償却費 | 33,600 千円/年 |
| ④施設別コスト | $[(②+③)-①]$ 55,676 千円 |
| ⑤市民1人当たり施設別コスト | $[④ \div \text{高知市人口}]$ 174 円/人 |

| 利用状況(2022年度) | |
|-----------------|----------------------------|
| ⑥年間利用数 | クラス数 23 組/年 |
| ⑦利用数単位当たり施設別コスト | $[④ \div ⑥]$ 2,420,696 円/組 |

| レーダーチャート(同分類施設との偏差値を掲載) | 二軸グラフ(同分類施設との比較) |
|---|--|
|  |  |

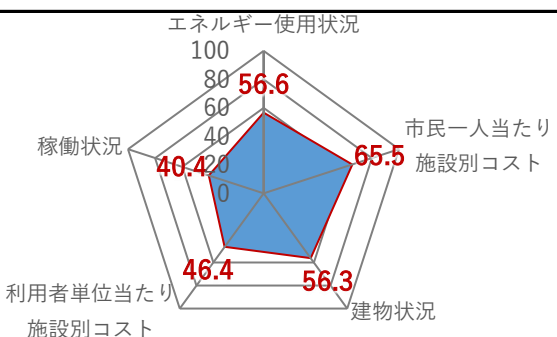
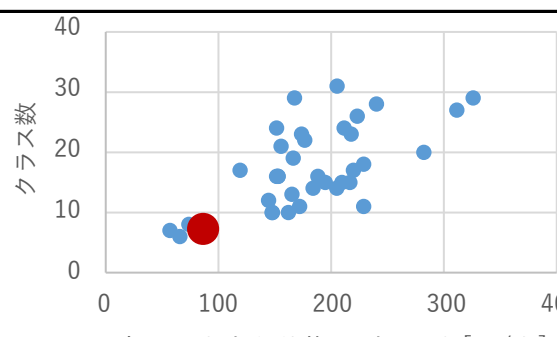
| 維持管理費等試算額 | [今後40年間の試算額合計] | | | | | | |
|---|---|--------|--------------|--------|--------------|----|--------------|
|  | <table border="1"> <tr> <td>運用コスト計</td> <td>3,179,349 千円</td> </tr> <tr> <td>修繕コスト計</td> <td>3,481,763 千円</td> </tr> <tr> <td>合計</td> <td>6,661,113 千円</td> </tr> </table> | 運用コスト計 | 3,179,349 千円 | 修繕コスト計 | 3,481,763 千円 | 合計 | 6,661,113 千円 |
| 運用コスト計 | 3,179,349 千円 | | | | | | |
| 修繕コスト計 | 3,481,763 千円 | | | | | | |
| 合計 | 6,661,113 千円 | | | | | | |
| | <p>運用コスト: 法令点検, 定期点検, 日常点検, 清掃, 光熱費, 消耗品費等</p> <p>修繕コスト: 建築, 電気設備, 機械設備の修繕更新, 長寿命化改修費用</p> <p>※建物を目標耐用年数(RC80年目, その他は60年)まで維持管理した場合の試算額です。</p> <p>※建て替え及び解体費用は試算額へは含みません。</p> | | | | | | |

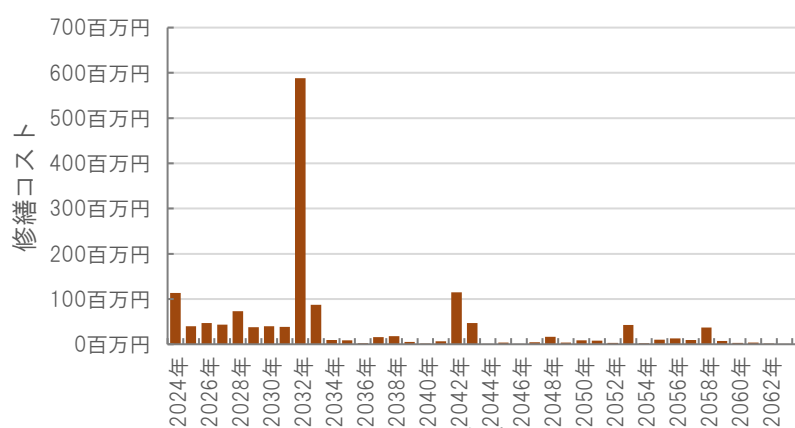
公共施設カルテ 施設別データ

| 施設基本情報 | | | | 小学校-19 | |
|--------|---|------|---------------------|---|-----|
| 施設名称 | 通しNo. 33 | | 高知市立布師田小学校 | | |
| 所在地 | 布師田1781番1号 | | 担当部署 | 学校環境整備課 | |
| 開設時期 | 1873年 | 利用面積 | 3,539m ² | 施設分類 | 小学校 |
| 目的機能 | 心身の発達に応じて、義務教育として行われる普通教育のうち基礎的なものを施すことを目的とする。(学校教育法第29条 第四章 小学校) | | |  | |
| 避難時指定 | 指定緊急避難場所 指定避難所 | | | | |
| 津波浸水深 | 0~1.0m | | | | |

| 施設収支情報(2022年度) | |
|----------------|--------------------------------|
| ①収入 | 157 千円 |
| ②支出 | 16,996 千円 |
| ③減価償却費 | 11,090 千円/年 |
| ④施設別コスト | $[(②+③)-①]$ 27,929 千円 |
| ⑤市民1人当たり施設別コスト | $[④ \div \text{高知市人口}]$ 87 円/人 |

| 利用状況(2022年度) | |
|-----------------|----------------------------|
| ⑥年間利用数 | クラス数 7 組/年 |
| ⑦利用数単位当たり施設別コスト | $[④ \div ⑥]$ 3,989,857 円/組 |

| 総合評価(2022年度) |
|---|
| <div style="display: flex; justify-content: space-between;"> <div style="width: 48%;"> <p>レーダーチャート(同分類施設との偏差値を掲載)</p>  </div> <div style="width: 48%;"> <p>二軸グラフ(同分類施設との比較)</p>  </div> </div> |

| 維持管理費等試算額 | | | | | | | |
|---|---|--------|--------------|--------|--------------|-----------|---------------------|
|  | <p>[今後40年間の試算額合計]</p> <table border="1"> <tr> <td>運用コスト計</td> <td>1,335,143 千円</td> </tr> <tr> <td>修繕コスト計</td> <td>1,516,049 千円</td> </tr> <tr> <td>合計</td> <td>2,851,192 千円</td> </tr> </table> <p>運用コスト: 法令点検, 定期点検, 日常点検, 清掃, 光熱費, 消耗品費等</p> <p>修繕コスト: 建築, 電気設備, 機械設備の修繕更新, 長寿命化改修費用</p> <p>※建物を目標耐用年数(RC80年目, その他は60年)まで維持管理した場合の試算額です。</p> <p>※建て替え及び解体費用は試算額へは含まれません。</p> | 運用コスト計 | 1,335,143 千円 | 修繕コスト計 | 1,516,049 千円 | 合計 | 2,851,192 千円 |
| 運用コスト計 | 1,335,143 千円 | | | | | | |
| 修繕コスト計 | 1,516,049 千円 | | | | | | |
| 合計 | 2,851,192 千円 | | | | | | |

公共施設カルテ 施設別データ

施設基本情報 小学校-20

| | | | |
|-------|---|------|------------------------------|
| 施設名称 | 通しNo. 34 高知市立一宮小学校 | | |
| 所在地 | 一宮西町一丁目9番1号 | 担当部署 | 学校環境整備課 |
| 開設時期 | 1872年 | 利用面積 | 7,473m ² 施設分類 小学校 |
| 目的機能 | 心身の発達に応じて、義務教育として行われる普通教育のうち基礎的なものを施すことを目的とする。(学校教育法第29条 第四章 小学校) | | |
| 避難時指定 | 指定緊急避難場所 指定避難所 | | |
| 津波浸水深 | 1.0~2.0m | | |



施設収支情報(2022年度)

| | | |
|----------------|-------------------------|-------------|
| ①収入 | | 324 千円 |
| ②支出 | | 22,453 千円 |
| ③減価償却費 | | 31,162 千円/年 |
| ④施設別コスト | $[(②+③)-①]$ | 53,291 千円 |
| ⑤市民1人当たり施設別コスト | $[④ \div \text{高知市人口}]$ | 166 円/人 |

利用状況(2022年度)

| | | |
|-----------------|--------------|---------------|
| ⑥年間利用数 | クラス数 | 19 組/年 |
| ⑦利用数単位当たり施設別コスト | $[④ \div ⑥]$ | 2,804,789 円/組 |

総合評価(2022年度)

レーダーチャート(同分類施設との偏差値を掲載)

エネルギー使用状況: 51.2
 稼働状況: 48.7
 利用者単位当たり施設別コスト: 57.8
 建物状況: 46.3
 市民一人当たり施設別コスト: 52.3

二軸グラフ(同分類施設との比較)

クラス数 (縦軸) vs. 市民一人当たり施設別コスト [円/人] (横軸)

維持管理費等試算額

修繕コスト (百万円) vs. 年度

[今後40年間の試算額合計]

| | |
|-----------|---------------------|
| 運用コスト計 | 2,875,364 千円 |
| 修繕コスト計 | 3,256,515 千円 |
| 合計 | 6,131,879 千円 |

運用コスト: 法令点検, 定期点検, 日常点検, 清掃, 光熱費, 消耗品費等
 修繕コスト: 建築, 電気設備, 機械設備の修繕更新, 長寿命化改修費用

※建物を目標耐用年数(RC80年目, その他は60年)まで維持管理した場合の試算額です。
 ※建て替え及び解体費用は試算額へは含まれません。

公共施設カルテ 施設別データ

施設基本情報 小学校-21

| | | | |
|-------|---|------|---------------------|
| 施設名称 | 高知市立久重小学校 | | |
| 所在地 | 久礼野2340番2号 | 担当部署 | 学校環境整備課 |
| 開設時期 | 1888年 | 利用面積 | 2,719m ² |
| 施設分類 | 小学校 | | |
| 目的機能 | 心身の発達に応じて、義務教育として行われる普通教育のうち基礎的なものを施すことを目的とする。(学校教育法第29条 第四章 小学校) | | |
| 避難時指定 | 指定緊急避難場所 指定避難所 | | |
| 津波浸水深 | 0m | | |



施設収支情報(2022年度)

| | |
|----------------|--------------------------------|
| ①収入 | 144 千円 |
| ②支出 | 12,951 千円 |
| ③減価償却費 | 10,835 千円/年 |
| ④施設別コスト | $[(②+③)-①]$ 23,642 千円 |
| ⑤市民1人当たり施設別コスト | $[④ \div \text{高知市人口}]$ 74 円/人 |

利用状況(2022年度)

| | | |
|-----------------|--------------|---------------|
| ⑥年間利用数 | クラス数 | 8 組/年 |
| ⑦利用数単位当たり施設別コスト | $[④ \div ⑥]$ | 2,955,250 円/組 |

総合評価(2022年度)

レーダーチャート(同分類施設との偏差値を掲載)

市民一人当たり施設別コスト: 67.8

二軸グラフ(同分類施設との比較)

クラス数

市民一人当たり施設別コスト[円/人]

維持管理費等試算額

修繕コスト

年度

[今後40年間の試算額合計]

| | |
|-----------|---------------------|
| 運用コスト計 | 1,031,682 千円 |
| 修繕コスト計 | 1,169,680 千円 |
| 合計 | 2,201,362 千円 |

運用コスト: 法令点検, 定期点検, 日常点検, 清掃, 光熱費, 消耗品費等

修繕コスト: 建築, 電気設備, 機械設備の修繕更新, 長寿命化改修費用

※建物を目標耐用年数(RC80年目, その他は60年)まで維持管理した場合の試算額です。

※建て替え及び解体費用は試算額へは含まれません。

公共施設カルテ 施設別データ

施設基本情報 小学校-22

| | | | |
|-------|---|------|------------------------------|
| 施設名称 | 通しNo. 36 高知市立朝倉小学校 | | |
| 所在地 | 朝倉本町二丁目11番20号 | 担当部署 | 学校環境整備課 |
| 開設時期 | 1874年 | 利用面積 | 7,167m ² 施設分類 小学校 |
| 目的機能 | 心身の発達に応じて、義務教育として行われる普通教育のうち基礎的なものを施すことを目的とする。(学校教育法第29条 第四章 小学校) | | |
| 避難時指定 | 指定緊急避難場所 指定避難所 | | |
| 津波浸水深 | 0m | | |



施設収支情報(2022年度)

| | | |
|----------------|-------------------------|-------------|
| ①収入 | | 374 千円 |
| ②支出 | | 25,032 千円 |
| ③減価償却費 | | 25,159 千円/年 |
| ④施設別コスト | $[(②+③)-①]$ | 49,817 千円 |
| ⑤市民1人当たり施設別コスト | $[④ \div \text{高知市人口}]$ | 155 円/人 |

利用状況(2022年度)

| | | |
|-----------------|--------------|---------------|
| ⑥年間利用数 | クラス数 | 21 組/年 |
| ⑦利用数単位当たり施設別コスト | $[④ \div ⑥]$ | 2,372,238 円/組 |

総合評価(2022年度)

レーダーチャート(同分類施設との偏差値を掲載)

エネルギー使用状況: 51.6
稼働状況: 53.1
利用者単位当たり施設別コスト: 61.9
建物状況: 38.6
市民一人当たり施設別コスト: 54.1

二軸グラフ(同分類施設との比較)

クラス数 (Y軸) vs 市民一人当たり施設別コスト [円/人] (X軸)

維持管理費等試算額

Y軸: 修繕コスト (0~900百万円)
X軸: 年度 (2024~2062)

[今後40年間の試算額合計]


| | |
|--------|--------------|
| 運用コスト計 | 2,644,640 千円 |
| 修繕コスト計 | 2,822,080 千円 |
| 合計 | 5,466,720 千円 |

運用コスト: 法令点検, 定期点検, 日常点検, 清掃, 光熱費, 消耗品費等
修繕コスト: 建築, 電気設備, 機械設備の修繕更新, 長寿命化改修費用

※建物を目標耐用年数(RC80年目, その他は60年)まで維持管理した場合の試算額です。
※建て替え及び解体費用は試算額へは含まれません。

公共施設カルテ 施設別データ

施設基本情報 小学校-23

| | | | | | |
|-------|---|------|---------------------|---|-----|
| 施設名称 | 通しNo. 38 | | | 高知市立鴨田小学校 | |
| 所在地 | 鴨部1155番地 | | 担当部署 | 学校環境整備課 | |
| 開設時期 | 1875年 | 利用面積 | 9,571m ² | 施設分類 | 小学校 |
| 目的機能 | 心身の発達に応じて、義務教育として行われる普通教育のうち基礎的なものを施すことを目的とする。(学校教育法第29条 第四章 小学校) | | |  | |
| 避難時指定 | 指定緊急避難場所 指定避難所 | | | | |
| 津波浸水深 | 0m | | | | |

施設収支情報(2022年度)


| | | | |
|----------------|-----------|--|-------------|
| ①収入 | | | 534 千円 |
| ②支出 | | | 51,343 千円 |
| ③減価償却費 | | | 53,681 千円/年 |
| ④施設別コスト | [(②+③)-①] | | 104,490 千円 |
| ⑤市民1人当たり施設別コスト | [④÷高知市人口] | | 326 円/人 |

利用状況(2022年度)

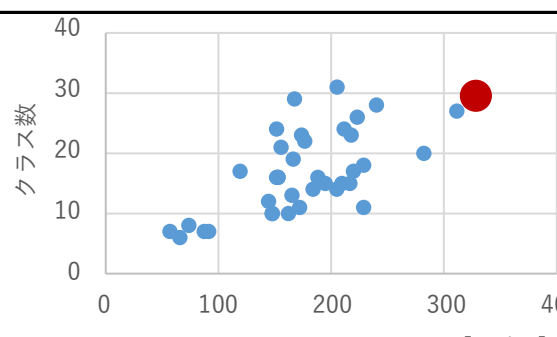
| | | |
|-----------------|-------|---------------|
| ⑥年間利用数 | クラス数 | 29 組/年 |
| ⑦利用数単位当たり施設別コスト | [④÷⑥] | 3,603,103 円/組 |

総合評価(2022年度)

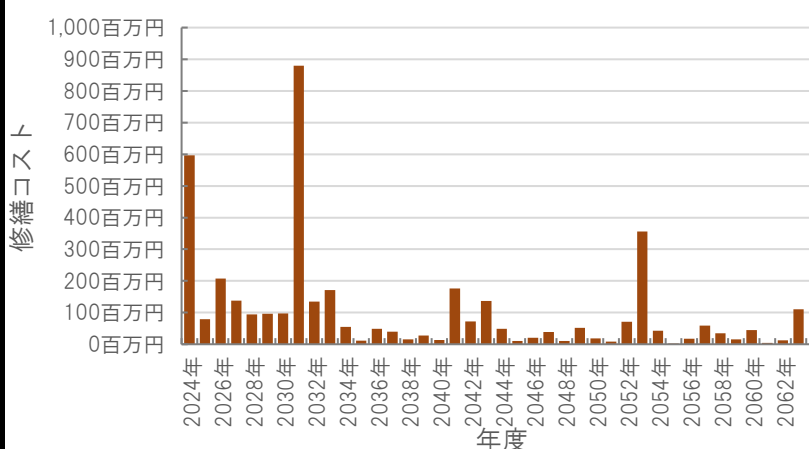
レーダーチャート(同分類施設との偏差値を掲載)



二軸グラフ(同分類施設との比較)



維持管理費等試算額



[今後40年間の試算額合計]

| | |
|-----------|---------------------|
| 運用コスト計 | 3,616,299 千円 |
| 修繕コスト計 | 4,069,506 千円 |
| 合計 | 7,685,805 千円 |

運用コスト: 法令点検, 定期点検, 日常点検, 清掃, 光熱費, 消耗品費等

修繕コスト: 建築, 電気設備, 機械設備の修繕更新, 長寿命化改修費用

※建物を目標耐用年数(RC80年目, その他は60年)まで維持管理した場合の試算額です。

※建て替え及び解体費用は試算額へは含まれません。

公共施設カルテ 施設別データ

施設基本情報 小学校-24

| | | | |
|-------|---|------|---------------------|
| 施設名称 | 高知市立一ツ橋小学校 | | |
| 所在地 | 通しNo. 39 吉田町4番10号 | 担当部署 | 学校環境整備課 |
| 開設時期 | 1971年 | 利用面積 | 5,292m ² |
| 施設分類 | 小学校 | | |
| 目的機能 | 心身の発達に応じて、義務教育として行われる普通教育のうち基礎的なものを施すことを目的とする。(学校教育法第29条 第四章 小学校) | | |
| 避難時指定 | 指定緊急避難場所 指定避難所 | | |
| 津波浸水深 | 1.0~2.0m | | |



施設収支情報(2022年度)

| | |
|----------------|---------------------------------|
| ①収入 | 247 千円 |
| ②支出 | 38,710 千円 |
| ③減価償却費 | 10,099 千円/年 |
| ④施設別コスト | $[(②+③)-①]$ 48,562 千円 |
| ⑤市民1人当たり施設別コスト | $[④ \div \text{高知市人口}]$ 151 円/人 |

利用状況(2022年度)

| | | |
|-----------------|--------------|---------------|
| ⑥年間利用数 | クラス数 | 16 組/年 |
| ⑦利用数単位当たり施設別コスト | $[④ \div ⑥]$ | 3,035,125 円/組 |

総合評価(2022年度)

レーダーチャート(同分類施設との偏差値を掲載)

二軸グラフ(同分類施設との比較)

維持管理費等試算額

[今後40年間の試算額合計]

| | |
|--------|--------------|
| 運用コスト計 | 1,940,553 千円 |
| 修繕コスト計 | 1,927,231 千円 |
| 合計 | 3,867,784 千円 |


運用コスト: 法令点検, 定期点検, 日常点検, 清掃, 光熱費, 消耗品費等

修繕コスト: 建築, 電気設備, 機械設備の修繕更新, 長寿命化改修費用

※建物を目標耐用年数(RC80年目, その他は60年)まで維持管理した場合の試算額です。


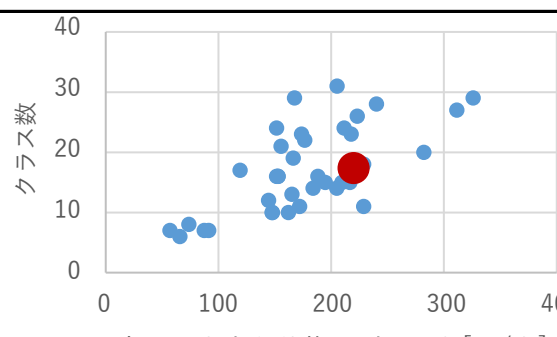
※建て替え及び解体費用は試算額へは含まれません。

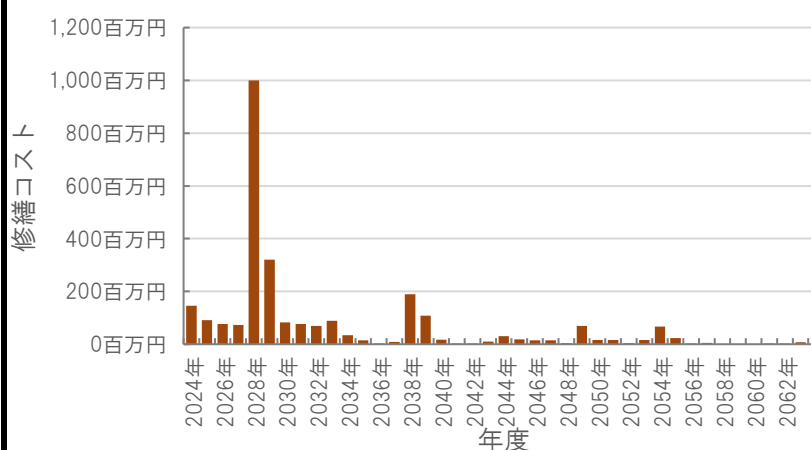
公共施設カルテ 施設別データ

| 施設基本情報 | | | | 小学校-25 | |
|--------|---|------|---------------------|---|-----|
| 施設名称 | 通しNo. 40 | | 高知市立介良小学校 | | |
| 所在地 | 介良乙2735番1号 | | 担当部署 | 学校環境整備課 | |
| 開設時期 | 1877年 | 利用面積 | 6,351m ² | 施設分類 | 小学校 |
| 目的機能 | 心身の発達に応じて、義務教育として行われる普通教育のうち基礎的なものを施すことを目的とする。(学校教育法第29条 第四章 小学校) | | |  | |
| 避難時指定 | 指定緊急避難場所 指定避難所 | | | | |
| 津波浸水深 | 2.0~3.0m | | | | |

| 施設収支情報(2022年度) | |
|----------------|---------------------------------|
| ①収入 | 359 千円 |
| ②支出 | 46,345 千円 |
| ③減価償却費 | 24,389 千円/年 |
| ④施設別コスト | $[(②+③)-①]$ 70,375 千円 |
| ⑤市民1人当たり施設別コスト | $[④ \div \text{高知市人口}]$ 219 円/人 |

| 利用状況(2022年度) | |
|-----------------|----------------------------|
| ⑥年間利用数 | クラス数 17 組/年 |
| ⑦利用数単位当たり施設別コスト | $[④ \div ⑥]$ 4,139,706 円/組 |

| 総合評価(2022年度) | |
|---|--|
| レーダーチャート(同分類施設との偏差値を掲載) | 二軸グラフ(同分類施設との比較) |
|  <p>エネルギー使用状況: 50.4 稼働状況: 50.7 利用者単位当たり施設別コスト: 45.0 建物状況: 44.8 市民一人当たり施設別コスト: 43.4</p> |  <p>クラス数</p> <p>市民一人当たり施設別コスト[円/人]</p> |

| 維持管理費等試算額 | | | | | | |
|--|--|--------|--------------|--------|--------------|----|
|  <p>修繕コスト</p> <p>年度</p> | [今後40年間の試算額合計] | | | | | |
| | <table border="1"> <tr> <td>運用コスト計</td> <td>2,442,666 千円</td> </tr> <tr> <td>修繕コスト計</td> <td>2,734,014 千円</td> </tr> <tr> <td>合計</td> <td>5,176,680 千円</td> </tr> </table> <p>運用コスト: 法令点検, 定期点検, 日常点検, 清掃, 光熱費, 消耗品費等</p> <p>修繕コスト: 建築, 電気設備, 機械設備の修繕更新, 長寿命化改修費用</p> <p>※建物を目標耐用年数(RC80年目, その他は60年)まで維持管理した場合の試算額です。</p> <p>※建て替え及び解体費用は試算額へは含みません。</p> | 運用コスト計 | 2,442,666 千円 | 修繕コスト計 | 2,734,014 千円 | 合計 |
| 運用コスト計 | 2,442,666 千円 | | | | | |
| 修繕コスト計 | 2,734,014 千円 | | | | | |
| 合計 | 5,176,680 千円 | | | | | |

公共施設カルテ 施設別データ

施設基本情報 小学校-26

| | | | |
|-------|---|------|------------------------------|
| 施設名称 | 通しNo. 41 高知市立大津小学校 | | |
| 所在地 | 大津乙972番地 | 担当部署 | 学校環境整備課 |
| 開設時期 | 1872年 | 利用面積 | 6,234m ² 施設分類 小学校 |
| 目的機能 | 心身の発達に応じて、義務教育として行われる普通教育のうち基礎的なものを施すことを目的とする。(学校教育法第29条 第四章 小学校) | | |
| 避難時指定 | 指定緊急避難場所 指定避難所 | | |
| 津波浸水深 | 1.0~2.0m | | |



施設収支情報(2022年度)

| | | |
|----------------|-------------------------|-------------|
| ①収入 | | 360 千円 |
| ②支出 | | 33,256 千円 |
| ③減価償却費 | | 23,634 千円/年 |
| ④施設別コスト | $[(②+③)-①]$ | 56,530 千円 |
| ⑤市民1人当たり施設別コスト | $[④ \div \text{高知市人口}]$ | 176 円/人 |

利用状況(2022年度)

| | | |
|-----------------|--------------|---------------|
| ⑥年間利用数 | クラス数 | 22 組/年 |
| ⑦利用数単位当たり施設別コスト | $[④ \div ⑥]$ | 2,569,545 円/組 |

総合評価(2022年度)

レーダーチャート(同分類施設との偏差値を掲載)

二軸グラフ(同分類施設との比較)

維持管理費等試算額

[今後40年間の試算額合計]

| | |
|--------|--------------|
| 運用コスト計 | 2,323,377 千円 |
| 修繕コスト計 | 2,525,016 千円 |
| 合計 | 4,848,393 千円 |


運用コスト: 法令点検, 定期点検, 日常点検, 清掃, 光熱費, 消耗品費等

修繕コスト: 建築, 電気設備, 機械設備の修繕更新, 長寿命化改修費用

※建物を目標耐用年数(RC80年目, その他は60年)まで維持管理した場合の試算額です。


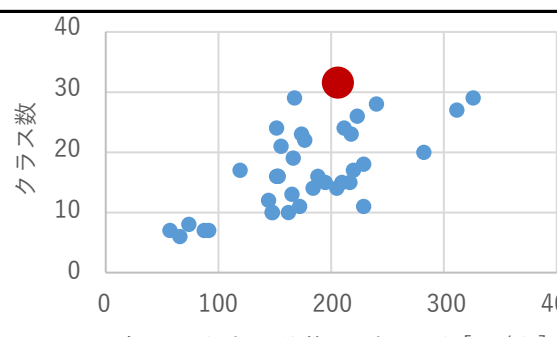
※建て替え及び解体費用は試算額へは含みません。

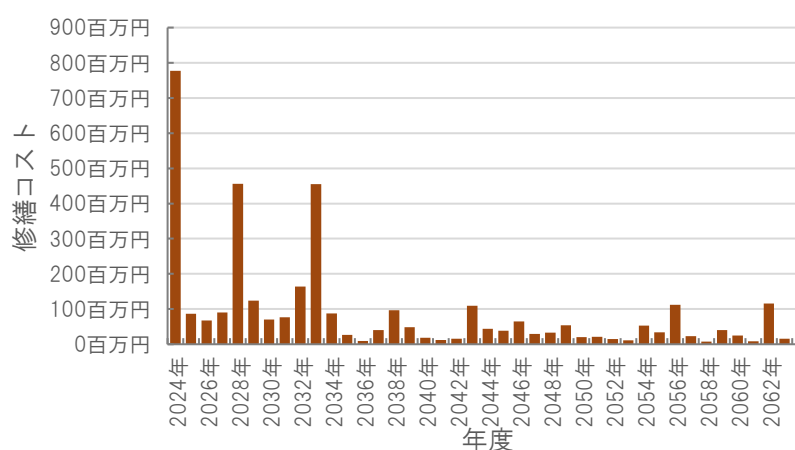
公共施設カルテ 施設別データ

| 施設基本情報 | | | | 小学校-27 | |
|--------|---|------------|---------------------|---|---------|
| 施設名称 | 高知市立朝倉第二小学校 | | | | |
| 所在地 | 通しNo. 42 | 若草南町23番56号 | | 担当部署 | 学校環境整備課 |
| 開設時期 | 1972年 | 利用面積 | 9,675m ² | 施設分類 | 小学校 |
| 目的機能 | 心身の発達に応じて、義務教育として行われる普通教育のうち基礎的なものを施すことを目的とする。(学校教育法第29条 第四章 小学校) | | |  | |
| 避難時指定 | 指定緊急避難場所 指定避難所 | | | | |
| 津波浸水深 | 0m | | | | |

| 施設収支情報(2022年度) | |
|----------------|---------------------------------|
| ①収入 | 12 千円 |
| ②支出 | 29,234 千円 |
| ③減価償却費 | 36,550 千円/年 |
| ④施設別コスト | $[(②+③)-①]$ 65,772 千円 |
| ⑤市民1人当たり施設別コスト | $[④ \div \text{高知市人口}]$ 205 円/人 |

| 利用状況(2022年度) | |
|-----------------|----------------------------|
| ⑥年間利用数 | クラス数 31 組/年 |
| ⑦利用数単位当たり施設別コスト | $[④ \div ⑥]$ 2,121,677 円/組 |

| 総合評価(2022年度) | |
|--|--|
| <p>レーダーチャート(同分類施設との偏差値を掲載)</p>  | <p>二軸グラフ(同分類施設との比較)</p>  |

| 維持管理費等試算額 | | | | | | | |
|---|--|--------|--------------|--------|--------------|----|--------------|
|  | <p>[今後40年間の試算額合計]</p> <table border="1"> <tr> <td>運用コスト計</td> <td>3,677,690 千円</td> </tr> <tr> <td>修繕コスト計</td> <td>3,596,203 千円</td> </tr> <tr> <td>合計</td> <td>7,273,893 千円</td> </tr> </table> <p>運用コスト: 法令点検, 定期点検, 日常点検, 清掃, 光熱費, 消耗品費等</p> <p>修繕コスト: 建築, 電気設備, 機械設備の修繕更新, 長寿命化改修費用</p> <p>※建物を目標耐用年数(RC80年目, その他は60年)まで維持管理した場合の試算額です。</p> <p>※建て替え及び解体費用は試算額へは含みません。</p> | 運用コスト計 | 3,677,690 千円 | 修繕コスト計 | 3,596,203 千円 | 合計 | 7,273,893 千円 |
| 運用コスト計 | 3,677,690 千円 | | | | | | |
| 修繕コスト計 | 3,596,203 千円 | | | | | | |
| 合計 | 7,273,893 千円 | | | | | | |

公共施設カルテ 施設別データ

施設基本情報 小学校-28

| | | | |
|-------|---|------|---------------------|
| 施設名称 | 高知市立潮江南小学校 | | |
| 所在地 | 高見町248番1号 | 担当部署 | 学校環境整備課 |
| 開設時期 | 1973年 | 利用面積 | 5,940m ² |
| 施設分類 | 小学校 | | |
| 目的機能 | 心身の発達に応じて、義務教育として行われる普通教育のうち基礎的なものを施すことを目的とする。(学校教育法第29条 第四章 小学校) | | |
| 避難時指定 | 指定緊急避難場所 指定避難所 | | |
| 津波浸水深 | 3.0m～ | | |



施設収支情報(2022年度)

| | |
|----------------|---------------------------------|
| ①収入 | 292 千円 |
| ②支出 | 35,715 千円 |
| ③減価償却費 | 17,509 千円/年 |
| ④施設別コスト | $[(②+③)-①]$ 52,932 千円 |
| ⑤市民1人当たり施設別コスト | $[④ \div \text{高知市人口}]$ 165 円/人 |

利用状況(2022年度)

| | | |
|-----------------|--------------|---------------|
| ⑥年間利用数 | クラス数 | 13 組/年 |
| ⑦利用数単位当たり施設別コスト | $[④ \div ⑥]$ | 4,071,692 円/組 |

総合評価(2022年度)

レーダーチャート(同分類施設との偏差値を掲載)

エネルギー使用状況: 48.7
 稼働状況: 43.5
 利用者単位当たり施設別コスト: 45.6
 建物状況: 37.1
 市民一人当たり施設別コスト: 52.5

二軸グラフ(同分類施設との比較)

クラス数

市民一人当たり施設別コスト[円/人]

維持管理費等試算額

修繕コスト

年度

[今後40年間の試算額合計]

| | |
|-----------|---------------------|
| 運用コスト計 | 2,251,461 千円 |
| 修繕コスト計 | 2,213,637 千円 |
| 合計 | 4,465,099 千円 |

運用コスト: 法令点検, 定期点検, 日常点検, 清掃, 光熱費, 消耗品費等

修繕コスト: 建築, 電気設備, 機械設備の修繕更新, 長寿命化改修費用

※建物を目標耐用年数(RC80年目, その他は60年)まで維持管理した場合の試算額です。

※建て替え及び解体費用は試算額へは含まれません。

公共施設カルテ 施設別データ

施設基本情報 小学校-29

| | | | |
|-------|---|------|------------------------------|
| 施設名称 | 通しNo. 44 高知市立神田小学校 | | |
| 所在地 | 神田1174番1号 | 担当部署 | 学校環境整備課 |
| 開設時期 | 1977年 | 利用面積 | 8,214m ² 施設分類 小学校 |
| 目的機能 | 心身の発達に応じて、義務教育として行われる普通教育のうち基礎的なものを施すことを目的とする。(学校教育法第29条 第四章 小学校) | | |
| 避難時指定 | 指定緊急避難場所 指定避難所 | | |
| 津波浸水深 | 0m | | |



施設収支情報(2022年度)

| | |
|----------------|---------------------------------|
| ①収入 | 435 千円 |
| ②支出 | 42,815 千円 |
| ③減価償却費 | 29,119 千円/年 |
| ④施設別コスト | $[(②+③)-①]$ 71,499 千円 |
| ⑤市民1人当たり施設別コスト | $[④ \div \text{高知市人口}]$ 223 円/人 |

利用状況(2022年度)

| | |
|-----------------|----------------------------|
| ⑥年間利用数 | クラス数 26 組/年 |
| ⑦利用数単位当たり施設別コスト | $[④ \div ⑥]$ 2,749,962 円/組 |

総合評価(2022年度)

レーダーチャート(同分類施設との偏差値を掲載)

二軸グラフ(同分類施設との比較)

維持管理費等試算額

[今後40年間の試算額合計]

| | |
|-----------|---------------------|
| 運用コスト計 | 3,160,550 千円 |
| 修繕コスト計 | 3,260,309 千円 |
| 合計 | 6,420,859 千円 |

運用コスト: 法令点検, 定期点検, 日常点検, 清掃, 光熱費, 消耗品費等


修繕コスト: 建築, 電気設備, 機械設備の修繕更新, 長寿命化改修費用

※建物を目標耐用年数(RC80年目, その他は60年)まで維持管理した場合の試算額です。

※建て替え及び解体費用は試算額へは含まれません。

公共施設カルテ 施設別データ

施設基本情報 小学校-30

| | | | |
|-------|---|------|---|
| 施設名称 | 通しNo. 45 高知市立泉野小学校 | | |
| 所在地 | 東秦泉寺788番地 | 担当部署 | 学校環境整備課 |
| 開設時期 | 1982年 | 利用面積 | 8,351m ² 施設分類 小学校 |
| 目的機能 | 心身の発達に応じて、義務教育として行われる普通教育のうち基礎的なものを施すことを目的とする。(学校教育法第29条 第四章 小学校) | |  |
| 避難時指定 | 指定緊急避難場所 指定避難所 | | |
| 津波浸水深 | 0m | | |

施設収支情報(2022年度)


| | |
|----------------|---------------------------------|
| ①収入 | 358 千円 |
| ②支出 | 26,125 千円 |
| ③減価償却費 | 42,009 千円/年 |
| ④施設別コスト | $[(②+③)-①]$ 67,776 千円 |
| ⑤市民1人当たり施設別コスト | $[④ \div \text{高知市人口}]$ 211 円/人 |

利用状況(2022年度)

| | | |
|-----------------|--------------|---------------|
| ⑥年間利用数 | クラス数 | 24 組/年 |
| ⑦利用数単位当たり施設別コスト | $[④ \div ⑥]$ | 2,824,000 円/組 |

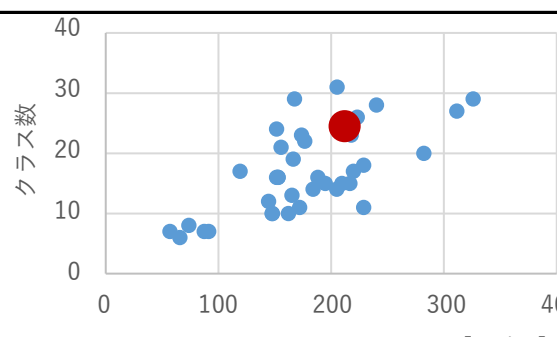
総合評価(2022年度)

レーダーチャート(同分類施設との偏差値を掲載)



エネルギー使用状況: 59.7
稼働状況: 53.6
利用者単位当たり施設別コスト: 57.6
建物状況: 61.6
市民一人当たり施設別コスト: 44.7

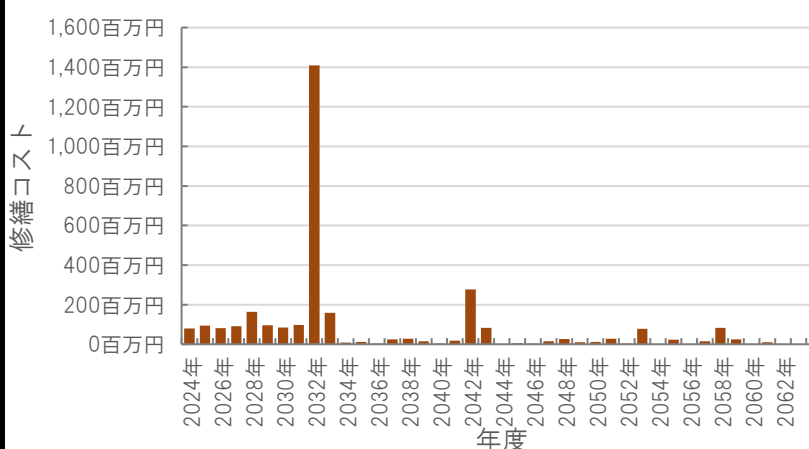
二軸グラフ(同分類施設との比較)



クラス数 (Y軸)

市民一人当たり施設別コスト[円/人] (X軸)

維持管理費等試算額



修繕コスト (Y軸)

年度 (X軸)

[今後40年間の試算額合計]

| | |
|-----------|---------------------|
| 運用コスト計 | 3,213,411 千円 |
| 修繕コスト計 | 3,166,637 千円 |
| 合計 | 6,380,048 千円 |

運用コスト: 法令点検, 定期点検, 日常点検, 清掃, 光熱費, 消耗品費等


修繕コスト: 建築, 電気設備, 機械設備の修繕更新, 長寿命化改修費用

※建物を目標耐用年数(RC80年目, その他は60年)まで維持管理した場合の試算額です。

※建て替え及び解体費用は試算額へは含まれません。

公共施設カルテ 施設別データ

施設基本情報 小学校-31

| | | | |
|-------|---|------|---|
| 施設名称 | 通しNo. 46 高知市立一宮東小学校 | | |
| 所在地 | 一宮東町一丁目20番1号 | 担当部署 | 学校環境整備課 |
| 開設時期 | 1984年 | 利用面積 | 6,507m ² 施設分類 小学校 |
| 目的機能 | 心身の発達に応じて、義務教育として行われる普通教育のうち基礎的なものを施すことを目的とする。(学校教育法第29条 第四章 小学校) | |  |
| 避難時指定 | 指定緊急避難場所 指定避難所 | | |
| 津波浸水深 | 2.0~3.0m | | |

施設収支情報(2022年度)

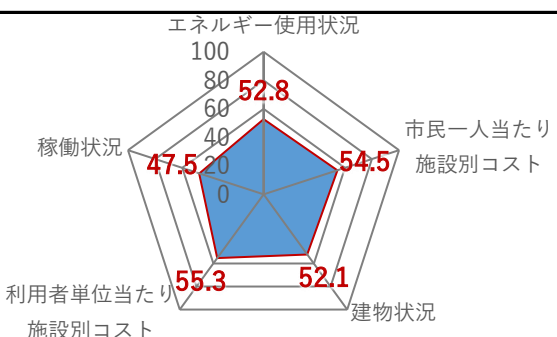
| | | |
|----------------|-------------------------|-------------|
| ①収入 | | 309 千円 |
| ②支出 | | 32,442 千円 |
| ③減価償却費 | | 16,843 千円/年 |
| ④施設別コスト | $[(②+③)-①]$ | 48,976 千円 |
| ⑤市民1人当たり施設別コスト | $[④ \div \text{高知市人口}]$ | 153 円/人 |

利用状況(2022年度)

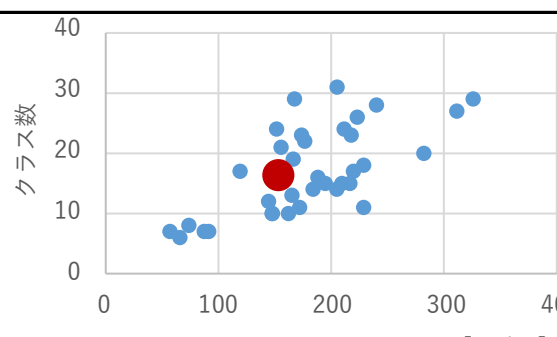
| | | |
|-----------------|--------------|---------------|
| ⑥年間利用数 | クラス数 | 16 組/年 |
| ⑦利用数単位当たり施設別コスト | $[④ \div ⑥]$ | 3,061,000 円/組 |

総合評価(2022年度)

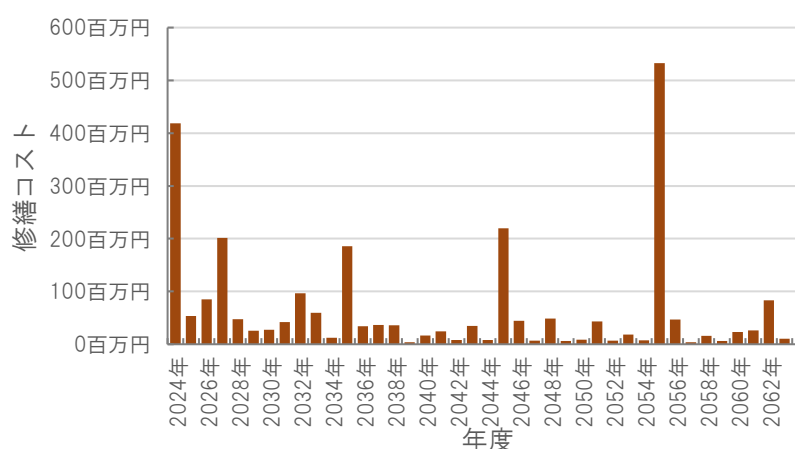
レーダーチャート(同分類施設との偏差値を掲載)



二軸グラフ(同分類施設との比較)



維持管理費等試算額



[今後40年間の試算額合計]

| | |
|-----------|---------------------|
| 運用コスト計 | 2,461,590 千円 |
| 修繕コスト計 | 2,615,442 千円 |
| 合計 | 5,077,033 千円 |

運用コスト: 法令点検, 定期点検, 日常点検, 清掃, 光熱費, 消耗品費等

修繕コスト: 建築, 電気設備, 機械設備の修繕更新, 長寿命化改修費用

※建物を目標耐用年数(RC80年目, その他は60年)まで維持管理した場合の試算額です。

※建て替え及び解体費用は試算額へは含まれません。

公共施設カルテ 施設別データ

施設基本情報 小学校-32

| | | | |
|-------|---|------|--|
| 施設名称 | 通しNo. 47 高知市立十津小学校 | | |
| 所在地 | 十津四丁目27番1号 | 担当部署 | 学校環境整備課 |
| 開設時期 | 1987年 | 利用面積 | 5,704㎡ 施設分類 小学校 |
| 目的機能 | 心身の発達に応じて、義務教育として行われる普通教育のうち基礎的なものを施すことを目的とする。(学校教育法第29条 第四章 小学校) | | |
| 避難時指定 | 指定緊急避難場所 指定避難所 | | |
| 津波浸水深 | 0m | | |



施設収支情報(2022年度)

| | |
|----------------|---------------------------------|
| ①収入 | 268 千円 |
| ②支出 | 33,867 千円 |
| ③減価償却費 | 28,800 千円/年 |
| ④施設別コスト | $[(②+③)-①]$ 62,399 千円 |
| ⑤市民1人当たり施設別コスト | $[④ \div \text{高知市人口}]$ 195 円/人 |

利用状況(2022年度)

| | | |
|-----------------|--------------|---------------|
| ⑥年間利用数 | クラス数 | 15 組/年 |
| ⑦利用数単位当たり施設別コスト | $[④ \div ⑥]$ | 4,159,933 円/組 |

総合評価(2022年度)

レーダーチャート(同分類施設との偏差値を掲載)

市民一人当たり施設別コスト

二軸グラフ(同分類施設との比較)

市民一人当たり施設別コスト[円/人]

維持管理費等試算額

年度

[今後40年間の試算額合計]

| | |
|-----------|---------------------|
| 運用コスト計 | 2,194,631 千円 |
| 修繕コスト計 | 2,250,174 千円 |
| 合計 | 4,444,805 千円 |

運用コスト: 法令点検, 定期点検, 日常点検, 清掃, 光熱費, 消耗品費等


修繕コスト: 建築, 電気設備, 機械設備の修繕更新, 長寿命化改修費用

※建物を目標耐用年数(RC80年目, その他は60年)まで維持管理した場合の試算額です。

※建て替え及び解体費用は試算額へは含まれません。

公共施設カルテ 施設別データ

施設基本情報 小学校-33

| | | | |
|-------|---|------|---|
| 施設名称 | 通しNo. 48 高知市立横浜新町小学校 | | |
| 所在地 | 横浜新町五丁目2201番地 | 担当部署 | 学校環境整備課 |
| 開設時期 | 1991年 | 利用面積 | 7,583m ² 施設分類 小学校 |
| 目的機能 | 心身の発達に応じて、義務教育として行われる普通教育のうち基礎的なものを施すことを目的とする。(学校教育法第29条 第四章 小学校) | |  |
| 避難時指定 | 指定緊急避難場所 指定避難所 | | |
| 津波浸水深 | 0m | | |


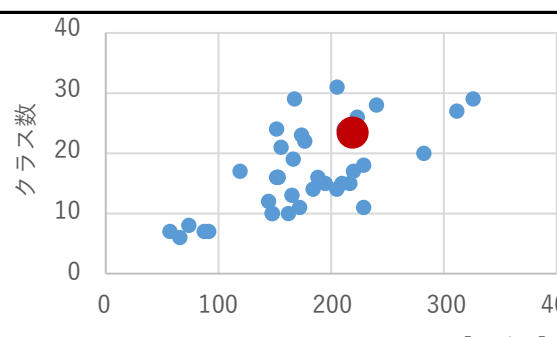
施設収支情報(2022年度)

| | |
|----------------|---------------------------------|
| ①収入 | 409 千円 |
| ②支出 | 24,853 千円 |
| ③減価償却費 | 45,359 千円/年 |
| ④施設別コスト | $[(②+③)-①]$ 69,803 千円 |
| ⑤市民1人当たり施設別コスト | $[④ \div \text{高知市人口}]$ 218 円/人 |

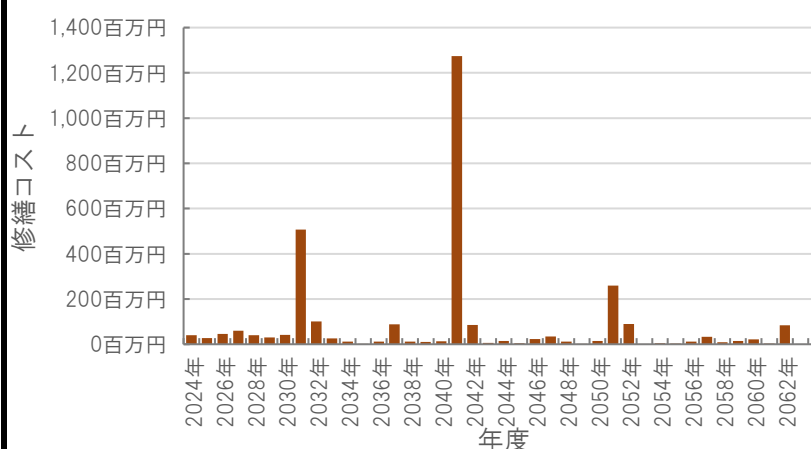
利用状況(2022年度)

| | |
|-----------------|----------------------------|
| ⑥年間利用数 | クラス数 23 組/年 |
| ⑦利用数単位当たり施設別コスト | $[④ \div ⑥]$ 3,034,913 円/組 |


総合評価(2022年度)

| | |
|--|--|
| <p>レーダーチャート(同分類施設との偏差値を掲載)</p>  | <p>二軸グラフ(同分類施設との比較)</p>  |
|--|--|

維持管理費等試算額


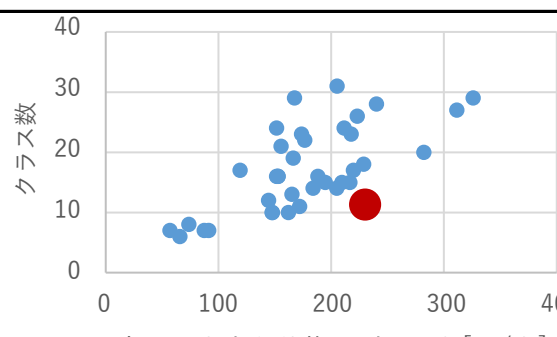
| | | | | | | | |
|---|--|--------|--------------|--------|--------------|----|--------------|
|  | <p>[今後40年間の試算額合計]</p> <table border="1"> <tr> <td>運用コスト計</td> <td>2,917,814 千円</td> </tr> <tr> <td>修繕コスト計</td> <td>3,069,979 千円</td> </tr> <tr> <td>合計</td> <td>5,987,792 千円</td> </tr> </table> <p>運用コスト: 法令点検, 定期点検, 日常点検, 清掃, 光熱費, 消耗品費等</p> <p>修繕コスト: 建築, 電気設備, 機械設備の修繕更新, 長寿命化改修費用</p> <p>※建物を目標耐用年数(RC80年目, その他は60年)まで維持管理した場合の試算額です。</p> <p>※建て替え及び解体費用は試算額へは含みません。</p> | 運用コスト計 | 2,917,814 千円 | 修繕コスト計 | 3,069,979 千円 | 合計 | 5,987,792 千円 |
| 運用コスト計 | 2,917,814 千円 | | | | | | |
| 修繕コスト計 | 3,069,979 千円 | | | | | | |
| 合計 | 5,987,792 千円 | | | | | | |

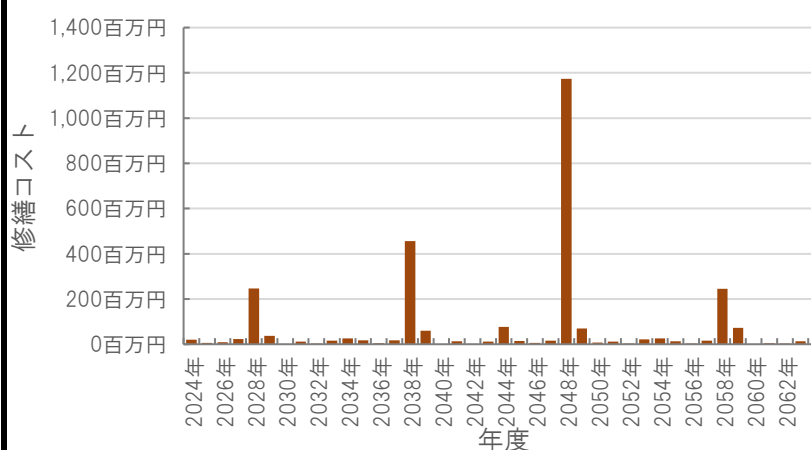
公共施設カルテ 施設別データ

| 施設基本情報 | | | | 小学校-34 | |
|--------|---|------|---------------------|---|-----|
| 施設名称 | 高知市立介良潮見台小学校 | | | | |
| 所在地 | 通しNo. 49 潮見台一丁目2602番1号 | | 担当部署 | 学校環境整備課 | |
| 開設時期 | 1998年 | 利用面積 | 7,419m ² | 施設分類 | 小学校 |
| 目的機能 | 心身の発達に応じて、義務教育として行われる普通教育のうち基礎的なものを施すことを目的とする。(学校教育法第29条 第四章 小学校) | | |  | |
| 避難時指定 | 指定緊急避難場所 指定避難所 | | | | |
| 津波浸水深 | 0m | | | | |

| 施設収支情報(2022年度) | |
|----------------|---------------------------------|
| ①収入 | 216 千円 |
| ②支出 | 31,116 千円 |
| ③減価償却費 | 42,457 千円/年 |
| ④施設別コスト | $[(②+③)-①]$ 73,357 千円 |
| ⑤市民1人当たり施設別コスト | $[④ \div \text{高知市人口}]$ 229 円/人 |


| 利用状況(2022年度) | |
|-----------------|----------------------------|
| ⑥年間利用数 | クラス数 11 組/年 |
| ⑦利用数単位当たり施設別コスト | $[④ \div ⑥]$ 6,668,818 円/組 |

| 総合評価(2022年度) | |
|--|--|
| <p>レーダーチャート(同分類施設との偏差値を掲載)</p>  | <p>二軸グラフ(同分類施設との比較)</p>  |

| 維持管理費等試算額 | | | | | | | |
|---|--|--------|--------------|--------|--------------|----|--------------|
|  | <p>[今後40年間の試算額合計]</p> <table border="1"> <tr> <td>運用コスト計</td> <td>2,854,717 千円</td> </tr> <tr> <td>修繕コスト計</td> <td>2,774,389 千円</td> </tr> <tr> <td>合計</td> <td>5,629,106 千円</td> </tr> </table> <p>運用コスト: 法令点検, 定期点検, 日常点検, 清掃, 光熱費, 消耗品費等</p> <p>修繕コスト: 建築, 電気設備, 機械設備の修繕更新, 長寿命化改修費用</p> <p>※建物を目標耐用年数(RC80年目, その他は60年)まで維持管理した場合の試算額です。</p> <p>※建て替え及び解体費用は試算額へは含みません。</p> | 運用コスト計 | 2,854,717 千円 | 修繕コスト計 | 2,774,389 千円 | 合計 | 5,629,106 千円 |
| 運用コスト計 | 2,854,717 千円 | | | | | | |
| 修繕コスト計 | 2,774,389 千円 | | | | | | |
| 合計 | 5,629,106 千円 | | | | | | |

公共施設カルテ 施設別データ

施設基本情報 小学校-35

| | | | | | |
|-------|---|------|--------|---|-----|
| 施設名称 | 通しNo. 50 | | | 高知市立横内小学校 | |
| 所在地 | 横内242番12号 | | 担当部署 | 学校環境整備課 | |
| 開設時期 | 1998年 | 利用面積 | 7,400㎡ | 施設分類 | 小学校 |
| 目的機能 | 心身の発達に応じて、義務教育として行われる普通教育のうち基礎的なものを施すことを目的とする。(学校教育法第29条 第四章 小学校) | | |  | |
| 避難時指定 | 指定緊急避難場所 指定避難所 | | | | |
| 津波浸水深 | 0m | | | | |

施設収支情報(2022年度)

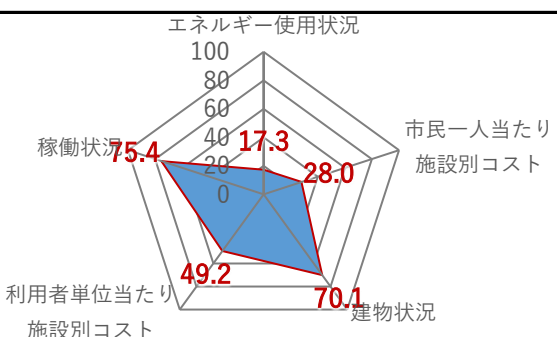
| | | | |
|----------------|-----------|--|-------------|
| ①収入 | | | 14 千円 |
| ②支出 | | | 31,483 千円 |
| ③減価償却費 | | | 68,395 千円/年 |
| ④施設別コスト | [(②+③)-①] | | 99,864 千円 |
| ⑤市民1人当たり施設別コスト | [④÷高知市人口] | | 311 円/人 |

利用状況(2022年度)

| | | |
|-----------------|-------|---------------|
| ⑥年間利用数 | クラス数 | 27 組/年 |
| ⑦利用数単位当たり施設別コスト | [④÷⑥] | 3,698,667 円/組 |

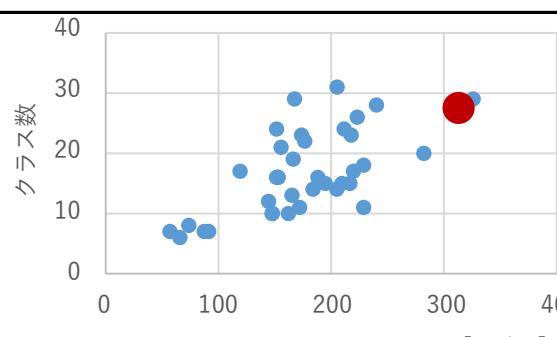
総合評価(2022年度)

レーダーチャート(同分類施設との偏差値を掲載)



エネルギー使用状況: 75.4
稼働状況: 17.3
利用者単位当たり施設別コスト: 49.2
建物状況: 70.1
市民一人当たり施設別コスト: 28.0

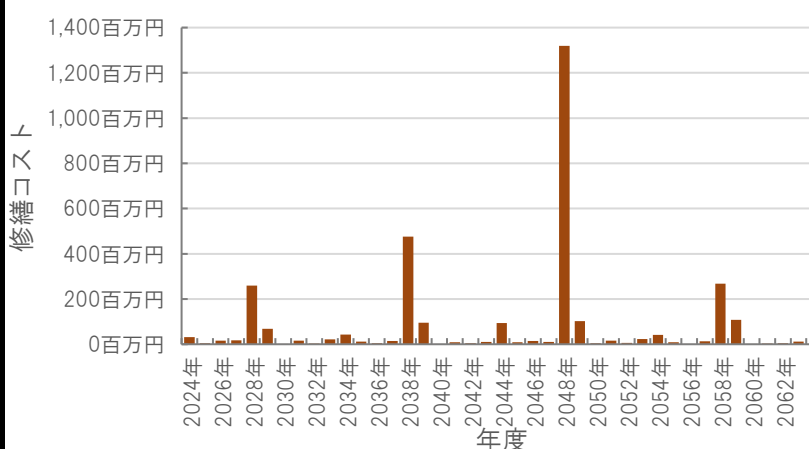
二軸グラフ(同分類施設との比較)



クラス数 (Y軸)

市民一人当たり施設別コスト[円/人] (X軸)

維持管理費等試算額



修繕コスト (Y軸)

年度 (X軸)

[今後40年間の試算額合計]

| | |
|-----------|---------------------|
| 運用コスト計 | 2,847,059 千円 |
| 修繕コスト計 | 3,165,530 千円 |
| 合計 | 6,012,589 千円 |

運用コスト: 法令点検, 定期点検, 日常点検, 清掃, 光熱費, 消耗品費等


修繕コスト: 建築, 電気設備, 機械設備の修繕更新, 長寿命化改修費用

※建物を目標耐用年数(RC80年目, その他は60年)まで維持管理した場合の試算額です。

※建て替え及び解体費用は試算額へは含みません。

公共施設カルテ 施設別データ

施設基本情報 小学校-36

| | | | | |
|------|---|----------------|---|--|
| 施設名称 | 通しNo. 51 高知市立鏡小学校 | | | |
| 所在地 | 鏡今井7番地 | 担当部署 | 学校環境整備課 | |
| 開設時期 | 1983年 | 利用面積 | 2,707㎡ | |
| 目的機能 | 心身の発達に応じて、義務教育として行われる普通教育のうち基礎的なものを施すことを目的とする。(学校教育法第29条 第四章 小学校) | |  | |
| | 避難時指定 | 指定緊急避難場所 指定避難所 | | |
| | 津波浸水深 | 0m | | |

施設収支情報(2022年度)

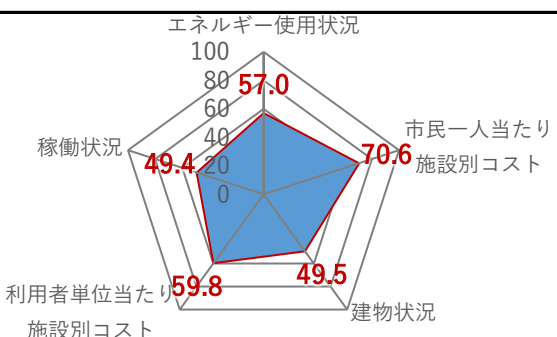
| | |
|----------------|--------------------------------|
| ①収入 | 144 千円 |
| ②支出 | 5,402 千円 |
| ③減価償却費 | 12,930 千円/年 |
| ④施設別コスト | $[(②+③)-①]$ 18,188 千円 |
| ⑤市民1人当たり施設別コスト | $[④ \div \text{高知市人口}]$ 57 円/人 |

利用状況(2022年度)

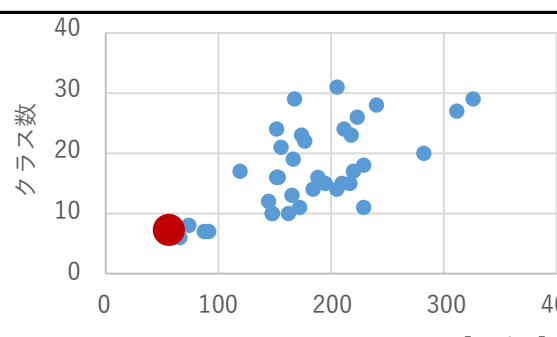
| | | |
|-----------------|--------------|---------------|
| ⑥年間利用数 | クラス数 | 7 組/年 |
| ⑦利用数単位当たり施設別コスト | $[④ \div ⑥]$ | 2,598,286 円/組 |

総合評価(2022年度)

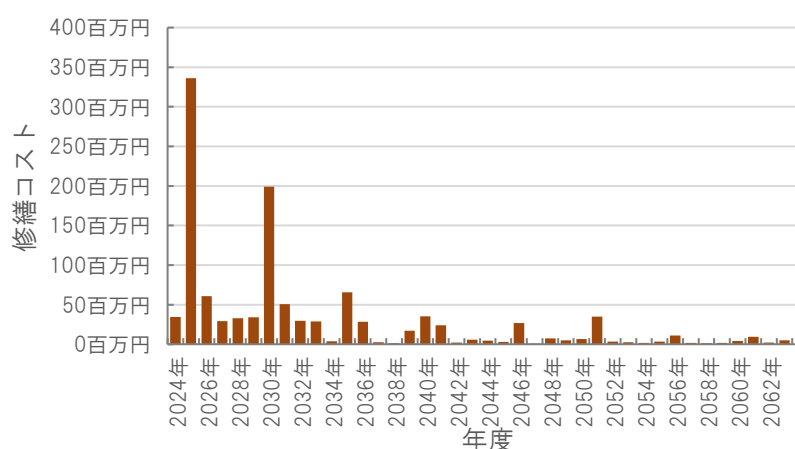
レーダーチャート(同分類施設との偏差値を掲載)



二軸グラフ(同分類施設との比較)



維持管理費等試算額



[今後40年間の試算額合計]

| | |
|-----------|---------------------|
| 運用コスト計 | 1,039,691 千円 |
| 修繕コスト計 | 1,158,440 千円 |
| 合計 | 2,198,131 千円 |

運用コスト: 法令点検, 定期点検, 日常点検, 清掃, 光熱費, 消耗品費等


修繕コスト: 建築, 電気設備, 機械設備の修繕更新, 長寿命化改修費用

※建物を目標耐用年数(RC80年目, その他は60年)まで維持管理した場合の試算額です。

※建て替え及び解体費用は試算額へは含みません。

公共施設カルテ 施設別データ

施設基本情報 小学校-37

| | | | |
|-------|---|------|---|
| 施設名称 | 通しNo. 52 高知市立春野東小学校 | | |
| 所在地 | 春野町東諸木3978番地 | 担当部署 | 学校環境整備課 |
| 開設時期 | 1965年 | 利用面積 | 6,580㎡ 施設分類 小学校 |
| 目的機能 | 心身の発達に応じて、義務教育として行われる普通教育のうち基礎的なものを施すことを目的とする。(学校教育法第29条 第四章 小学校) | |  |
| 避難時指定 | 指定緊急避難場所 指定避難所 | | |
| 津波浸水深 | 1.0~2.0m | | |

施設収支情報(2022年度)

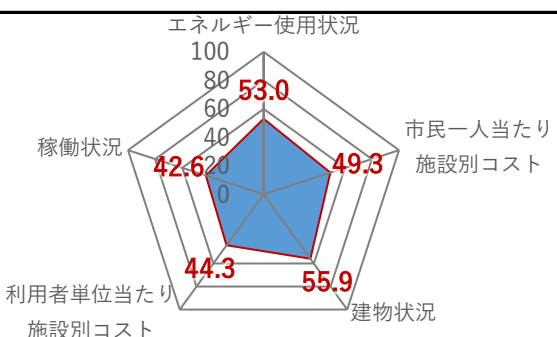
| | | |
|----------------|-------------------------|-------------|
| ①収入 | | 296 千円 |
| ②支出 | | 25,720 千円 |
| ③減価償却費 | | 33,544 千円/年 |
| ④施設別コスト | $[(②+③)-①]$ | 58,968 千円 |
| ⑤市民1人当たり施設別コスト | $[④ \div \text{高知市人口}]$ | 184 円/人 |

利用状況(2022年度)

| | | |
|-----------------|--------------|---------------|
| ⑥年間利用数 | クラス数 | 14 組/年 |
| ⑦利用数単位当たり施設別コスト | $[④ \div ⑥]$ | 4,212,000 円/組 |

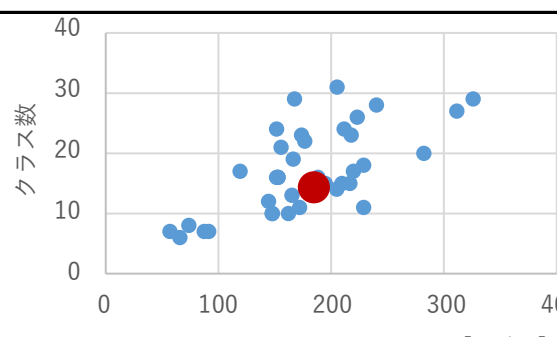
総合評価(2022年度)

レーダーチャート(同分類施設との偏差値を掲載)



市民一人当たり施設別コスト: 49.3

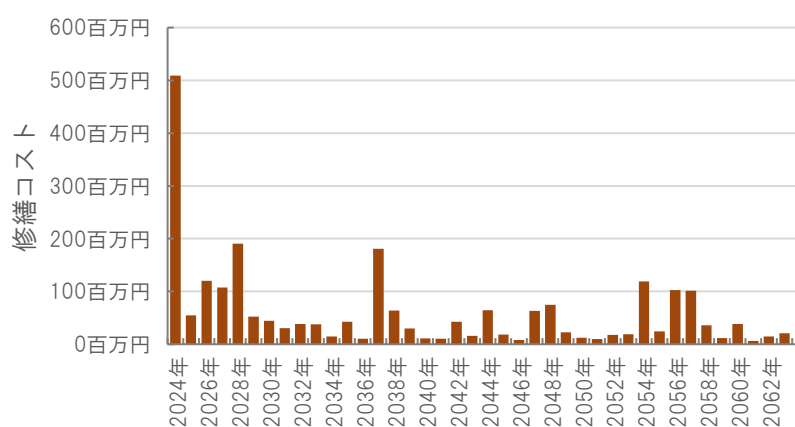
二軸グラフ(同分類施設との比較)



クラス数

市民一人当たり施設別コスト[円/人]

維持管理費等試算額



2024年 2026年 2028年 2030年 2032年 2034年 2036年 2038年 2040年 2042年 2044年 2046年 2048年 2050年 2052年 2054年 2056年 2058年 2060年 2062年

[今後40年間の試算額合計]

| | |
|--------|--------------|
| 運用コスト計 | 2,323,506 千円 |
| 修繕コスト計 | 2,393,530 千円 |
| 合計 | 4,717,036 千円 |

運用コスト: 法令点検, 定期点検, 日常点検, 清掃, 光熱費, 消耗品費等

修繕コスト: 建築, 電気設備, 機械設備の修繕更新, 長寿命化改修費用

※建物を目標耐用年数(RC80年目, その他は60年)まで維持管理した場合の試算額です。

※建て替え及び解体費用は試算額へは含まれません。

公共施設カルテ 施設別データ

施設基本情報 小学校-38

| | | | |
|-------|---|------|------------------------------|
| 施設名称 | 通しNo. 53 高知市立春野西小学校 | | |
| 所在地 | 春野町弘岡中2501番地 | 担当部署 | 学校環境整備課 |
| 開設時期 | 1966年 | 利用面積 | 4,881m ² 施設分類 小学校 |
| 目的機能 | 心身の発達に応じて、義務教育として行われる普通教育のうち基礎的なものを施すことを目的とする。(学校教育法第29条 第四章 小学校) | | |
| 避難時指定 | 指定緊急避難場所 指定避難所 | | |
| 津波浸水深 | 0m | | |



施設収支情報(2022年度)

| | | |
|----------------|-------------------------|-------------|
| ①収入 | | 239 千円 |
| ②支出 | | 28,573 千円 |
| ③減価償却費 | | 19,023 千円/年 |
| ④施設別コスト | $[(②+③)-①]$ | 47,357 千円 |
| ⑤市民1人当たり施設別コスト | $[④ \div \text{高知市人口}]$ | 148 円/人 |

利用状況(2022年度)

| | | |
|-----------------|--------------|---------------|
| ⑥年間利用数 | クラス数 | 10 組/年 |
| ⑦利用数単位当たり施設別コスト | $[④ \div ⑥]$ | 4,735,700 円/組 |

総合評価(2022年度)

レーダーチャート(同分類施設との偏差値を掲載)

二軸グラフ(同分類施設との比較)

維持管理費等試算額

[今後40年間の試算額合計]

| | |
|--------|--------------|
| 運用コスト計 | 1,692,847 千円 |
| 修繕コスト計 | 1,956,286 千円 |
| 合計 | 3,649,133 千円 |

運用コスト: 法令点検, 定期点検, 日常点検, 清掃, 光熱費, 消耗品費等


修繕コスト: 建築, 電気設備, 機械設備の修繕更新, 長寿命化改修費用

※建物を目標耐用年数(RC80年目, その他は60年)まで維持管理した場合の試算額です。

※建て替え及び解体費用は試算額へは含みません。

公共施設カルテ 施設別データ

施設基本情報 小学校-39

| | | | |
|-------|---|------|---|
| 施設名称 | 通しNo. 54 高知市立はりまや橋小学校 | | |
| 所在地 | はりまや町二丁目14番8号 | 担当部署 | 学校環境整備課 |
| 開設時期 | 2013年 | 利用面積 | 5,887㎡ |
| 目的機能 | 心身の発達に応じて、義務教育として行われる普通教育のうち基礎的なものを施すことを目的とする。(学校教育法第29条 第四章 小学校) | |  |
| | 施設分類 | 小学校 | |
| 避難時指定 | 指定緊急避難場所 指定避難所 | | |
| 津波浸水深 | 1.0~2.0m | | |

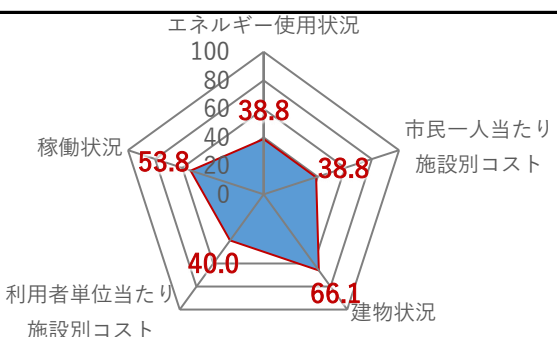
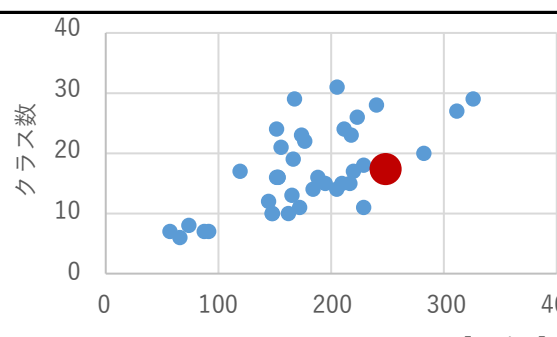
施設収支情報(2022年度)

| | |
|----------------|---------------------------------|
| ①収入 | 343 千円 |
| ②支出 | 42,082 千円 |
| ③減価償却費 | 37,405 千円/年 |
| ④施設別コスト | $[(②+③)-①]$ 79,144 千円 |
| ⑤市民1人当たり施設別コスト | $[④ \div \text{高知市人口}]$ 247 円/人 |

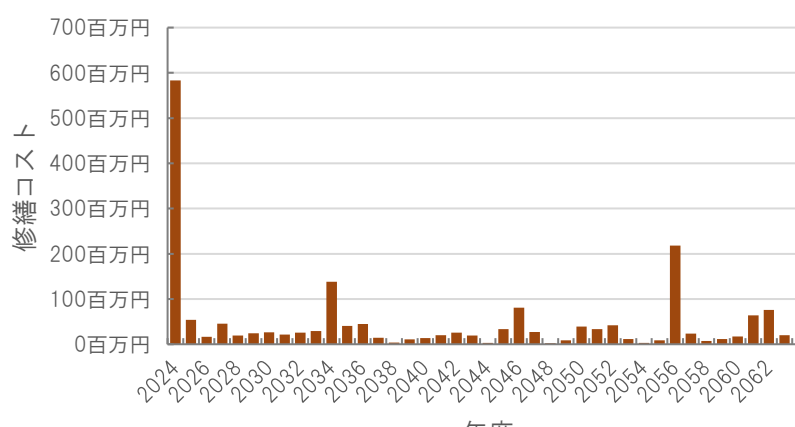
利用状況(2022年度)

| | | |
|-----------------|--------------|---------------|
| ⑥年間利用数 | クラス数 | 17 組/年 |
| ⑦利用数単位当たり施設別コスト | $[④ \div ⑥]$ | 4,655,529 円/組 |


総合評価(2022年度)

| | |
|--|--|
| <p>レーダーチャート(同分類施設との偏差値を掲載)</p>  | <p>二軸グラフ(同分類施設との比較)</p>  |
|--|--|

維持管理費等試算額


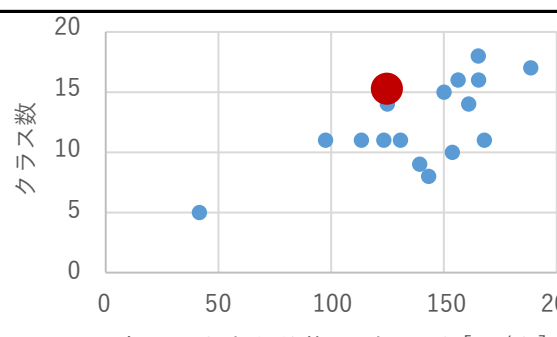
| | | | | | | | |
|---|---|--------|--------------|--------|--------------|----|--------------|
|  | <p>[今後40年間の試算額合計]</p> <table border="1"> <tr> <td>運用コスト計</td> <td>2,261,853 千円</td> </tr> <tr> <td>修繕コスト計</td> <td>1,906,846 千円</td> </tr> <tr> <td>合計</td> <td>4,168,699 千円</td> </tr> </table> <p>運用コスト: 法令点検, 定期点検, 日常点検, 清掃, 光熱費, 消耗品費等</p> <p>修繕コスト: 建築, 電気設備, 機械設備の修繕更新, 長寿命化改修費用</p> <p>※建物を目標耐用年数(RC80年目, その他は60年)まで維持管理した場合の試算額です。</p> <p>※建て替え及び解体費用は試算額へは含まれません。</p> | 運用コスト計 | 2,261,853 千円 | 修繕コスト計 | 1,906,846 千円 | 合計 | 4,168,699 千円 |
| 運用コスト計 | 2,261,853 千円 | | | | | | |
| 修繕コスト計 | 1,906,846 千円 | | | | | | |
| 合計 | 4,168,699 千円 | | | | | | |

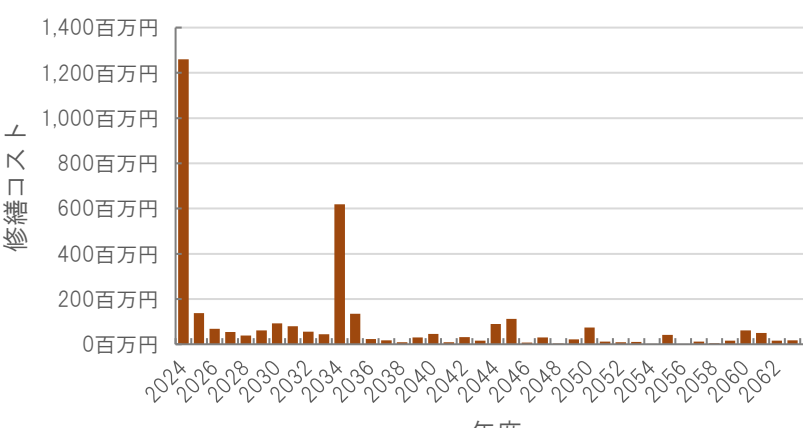
公共施設カルテ 施設別データ

| 施設基本情報 | | | | 中学校-1 | |
|--------|---|------|---------------------|---|-----|
| 施設名称 | 通しNo. 55 | | 高知市立城北中学校 | | |
| 所在地 | 八反町一丁目8番14号 | | 担当部署 | 学校環境整備課 | |
| 開設時期 | 1947年 | 利用面積 | 8,414m ² | 施設分類 | 中学校 |
| 目的機能 | 小学校における教育の基礎の上に、心身の発達に応じて、義務教育として行われる普通教育を施すことを目的とする。(学校教育法第45条第五章 中学校) | | |  | |
| 避難時指定 | 指定緊急避難場所 指定避難所 | | | | |
| 津波浸水深 | 1.0~2.0m | | | | |


| 施設収支情報(2022年度) | |
|----------------|---------------------------------|
| ①収入 | 216 千円 |
| ②支出 | 23,039 千円 |
| ③減価償却費 | 16,933 千円/年 |
| ④施設別コスト | $[(②+③)-①]$ 39,756 千円 |
| ⑤市民1人当たり施設別コスト | $[④ \div \text{高知市人口}]$ 124 円/人 |

| 利用状況(2022年度) | |
|-----------------|----------------------------|
| ⑥年間利用数 | クラス数 15 組/年 |
| ⑦利用数単位当たり施設別コスト | $[④ \div ⑥]$ 2,650,400 円/組 |

| レーダーチャート(同分類施設との偏差値を掲載) | 二軸グラフ(同分類施設との比較) |
|--|--|
|  <p>エネルギー使用状況 52.7 稼働状況 48.9 利用者単位当たり施設別コスト 61.1 建物状況 42.5 市民一人当たり施設別コスト 54.2</p> |  <p>クラス数</p> <p>市民一人当たり施設別コスト[円/人]</p> |


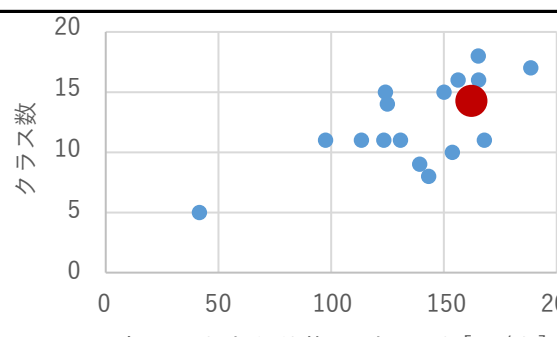
| 維持管理費等試算額 | | | | | | | |
|--|--|--------|--------------|--------|--------------|----|--------------|
|  <p>修繕コスト</p> <p>年度</p> | <p>[今後40年間の試算額合計]</p> <table border="1"> <tr> <td>運用コスト計</td> <td>3,307,019 千円</td> </tr> <tr> <td>修繕コスト計</td> <td>3,416,573 千円</td> </tr> <tr> <td>合計</td> <td>6,723,592 千円</td> </tr> </table> <p>運用コスト: 法令点検, 定期点検, 日常点検, 清掃, 光熱費, 消耗品費等</p> <p>修繕コスト: 建築, 電気設備, 機械設備の修繕更新, 長寿命化改修費用</p> <p>※建物を目標耐用年数(RC80年目, その他は60年)まで維持管理した場合の試算額です。</p> <p>※建て替え及び解体費用は試算額へは含みません。</p> | 運用コスト計 | 3,307,019 千円 | 修繕コスト計 | 3,416,573 千円 | 合計 | 6,723,592 千円 |
| 運用コスト計 | 3,307,019 千円 | | | | | | |
| 修繕コスト計 | 3,416,573 千円 | | | | | | |
| 合計 | 6,723,592 千円 | | | | | | |

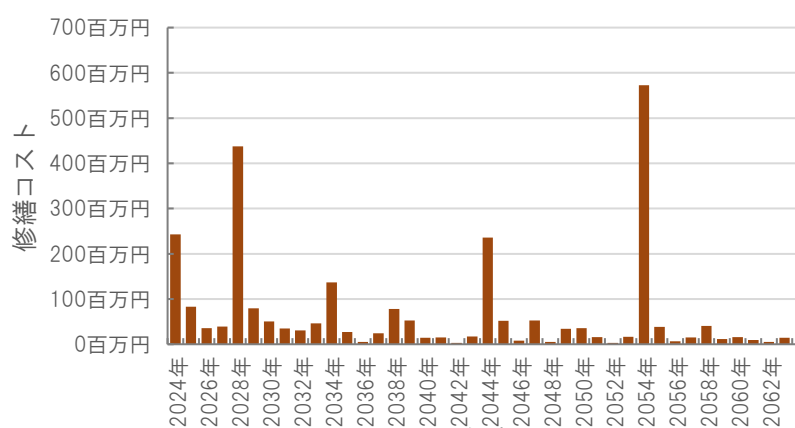
公共施設カルテ 施設別データ

| 施設基本情報 | | | | 中学校-2 | |
|--------|---|------|---------------------|---|-----|
| 施設名称 | 通しNo. 56 | | 高知市立城西中学校 | | |
| 所在地 | 大膳町3番4号 | | 担当部署 | 学校環境整備課 | |
| 開設時期 | 1948年 | 利用面積 | 6,893m ² | 施設分類 | 中学校 |
| 目的機能 | 小学校における教育の基礎の上に、心身の発達に応じて、義務教育として行われる普通教育を施すことを目的とする。(学校教育法第45条第五章 中学校) | | |  | |
| 避難時指定 | 指定緊急避難場所 指定避難所 | | | | |
| 津波浸水深 | 0~1.0m | | | | |


| 施設収支情報(2022年度) | |
|----------------|---------------------------------|
| ①収入 | 360 千円 |
| ②支出 | 21,416 千円 |
| ③減価償却費 | 30,562 千円/年 |
| ④施設別コスト | $[(②+③)-①]$ 51,618 千円 |
| ⑤市民1人当たり施設別コスト | $[④ \div \text{高知市人口}]$ 161 円/人 |

| 利用状況(2022年度) | |
|-----------------|----------------------------|
| ⑥年間利用数 | クラス数 14 組/年 |
| ⑦利用数単位当たり施設別コスト | $[④ \div ⑥]$ 3,687,000 円/組 |

| 総合評価(2022年度) | |
|--|--|
| <p>レーダーチャート(同分類施設との偏差値を掲載)</p>  | <p>二軸グラフ(同分類施設との比較)</p>  |

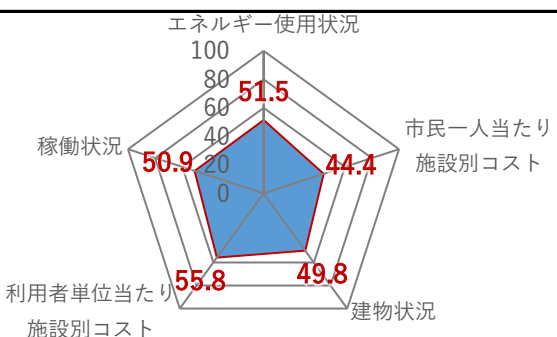
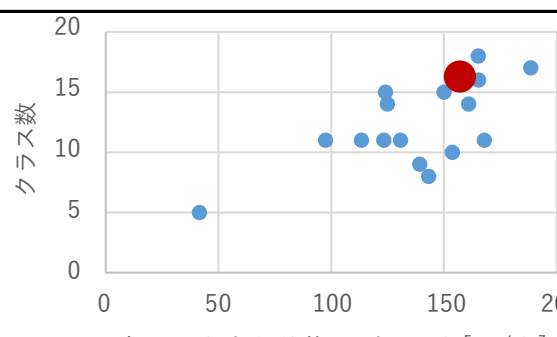
| 維持管理費等試算額 | | | | | | | |
|---|--|--------|--------------|--------|--------------|----|--------------|
|  | <p>[今後40年間の試算額合計]</p> <table border="1"> <tr> <td>運用コスト計</td> <td>2,598,883 千円</td> </tr> <tr> <td>修繕コスト計</td> <td>2,639,569 千円</td> </tr> <tr> <td>合計</td> <td>5,238,452 千円</td> </tr> </table> <p>運用コスト: 法令点検, 定期点検, 日常点検, 清掃, 光熱費, 消耗品費等</p> <p>修繕コスト: 建築, 電気設備, 機械設備の修繕更新, 長寿命化改修費用</p> <p>※建物を目標耐用年数(RC80年目, その他は60年)まで維持管理した場合の試算額です。</p> <p>※建て替え及び解体費用は試算額へは含みません。</p> | 運用コスト計 | 2,598,883 千円 | 修繕コスト計 | 2,639,569 千円 | 合計 | 5,238,452 千円 |
| 運用コスト計 | 2,598,883 千円 | | | | | | |
| 修繕コスト計 | 2,639,569 千円 | | | | | | |
| 合計 | 5,238,452 千円 | | | | | | |

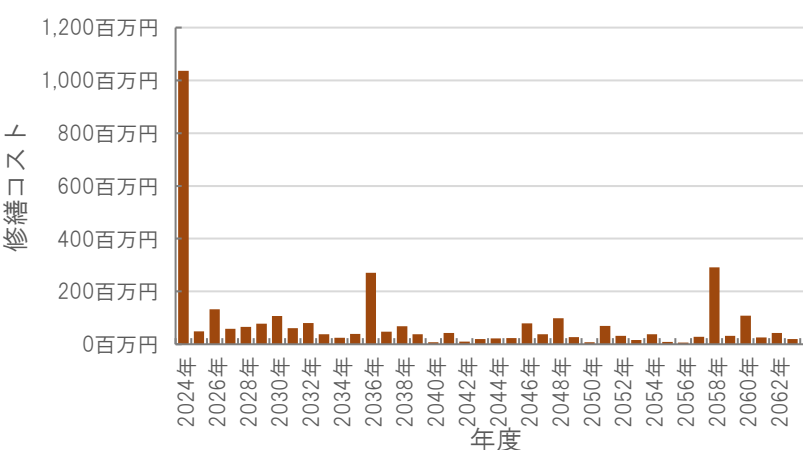
公共施設カルテ 施設別データ

| 施設基本情報 | | | | 中学校-3 | |
|--------|---|------|---------------------|---|-----|
| 施設名称 | 通しNo. 57 | | 高知市立愛宕中学校 | | |
| 所在地 | 相模町1番54号 | | 担当部署 | 学校環境整備課 | |
| 開設時期 | 1956年 | 利用面積 | 8,601m ² | 施設分類 | 中学校 |
| 目的機能 | 小学校における教育の基礎の上に、心身の発達に応じて、義務教育として行われる普通教育を施すことを目的とする。(学校教育法第45条第五章 中学校) | | |  | |
| 避難時指定 | 指定緊急避難場所 指定避難所 | | | | |
| 津波浸水深 | 1.0~2.0m | | | | |


| 施設収支情報(2022年度) | |
|----------------|---------------------------------|
| ①収入 | 288 千円 |
| ②支出 | 24,161 千円 |
| ③減価償却費 | 26,231 千円/年 |
| ④施設別コスト | $[(②+③)-①]$ 50,104 千円 |
| ⑤市民1人当たり施設別コスト | $[④ \div \text{高知市人口}]$ 156 円/人 |

| 利用状況(2022年度) | |
|-----------------|----------------------------|
| ⑥年間利用数 | クラス数 16 組/年 |
| ⑦利用数単位当たり施設別コスト | $[④ \div ⑥]$ 3,131,500 円/組 |

| 総合評価(2022年度) | |
|---|--|
| レーダーチャート(同分類施設との偏差値を掲載) | 二軸グラフ(同分類施設との比較) |
|  |  |

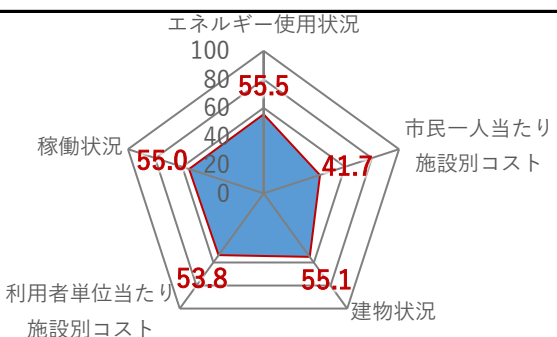
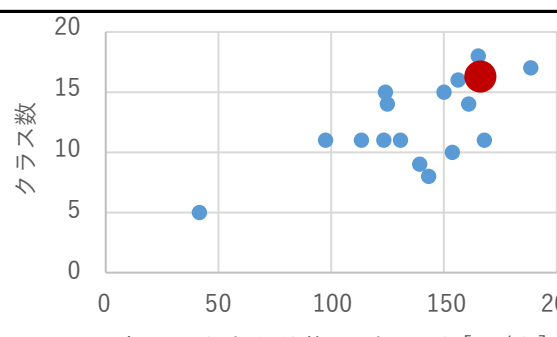
| 維持管理費等試算額 | | | | | | | |
|---|---|--------|--------------|--------|--------------|----|--------------|
|  | <p>[今後40年間の試算額合計]</p> <table border="1"> <tr> <td>運用コスト計</td> <td>2,927,631 千円</td> </tr> <tr> <td>修繕コスト計</td> <td>3,289,796 千円</td> </tr> <tr> <td>合計</td> <td>6,217,427 千円</td> </tr> </table> <p>運用コスト: 法令点検, 定期点検, 日常点検, 清掃, 光熱費, 消耗品費等</p> <p>修繕コスト: 建築, 電気設備, 機械設備の修繕更新, 長寿命化改修費用</p> <p>※建物を目標耐用年数(RC80年目, その他は60年)まで維持管理した場合の試算額です。</p> <p>※建て替え及び解体費用は試算額へは含まれません。</p> | 運用コスト計 | 2,927,631 千円 | 修繕コスト計 | 3,289,796 千円 | 合計 | 6,217,427 千円 |
| 運用コスト計 | 2,927,631 千円 | | | | | | |
| 修繕コスト計 | 3,289,796 千円 | | | | | | |
| 合計 | 6,217,427 千円 | | | | | | |

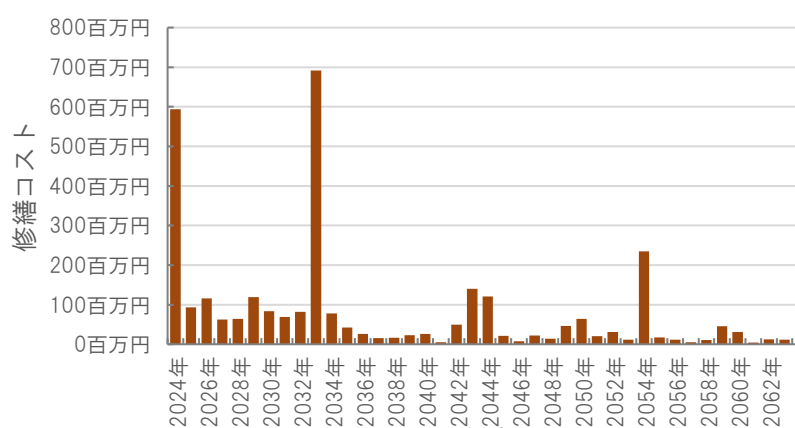
公共施設カルテ 施設別データ

| 施設基本情報 | | | | 中学校-4 | |
|--------|---|------|---------------------|---|-----|
| 施設名称 | 通しNo. 58 | | 高知市立城東中学校 | | |
| 所在地 | 江陽町1番20号 | | 担当部署 | 学校環境整備課 | |
| 開設時期 | 1947年 | 利用面積 | 7,913m ² | 施設分類 | 中学校 |
| 目的機能 | 小学校における教育の基礎の上に、心身の発達に応じて、義務教育として行われる普通教育を施すことを目的とする。(学校教育法第45条第五章 中学校) | | |  | |
| 避難時指定 | 指定緊急避難場所 指定避難所 | | | | |
| 津波浸水深 | 2.0~3.0m | | | | |


| 施設収支情報(2022年度) | |
|----------------|---------------------------------|
| ①収入 | 393 千円 |
| ②支出 | 23,798 千円 |
| ③減価償却費 | 29,608 千円/年 |
| ④施設別コスト | $[(②+③)-①]$ 53,013 千円 |
| ⑤市民1人当たり施設別コスト | $[④ \div \text{高知市人口}]$ 165 円/人 |

| 利用状況(2022年度) | |
|-----------------|----------------------------|
| ⑥年間利用数 | クラス数 16 組/年 |
| ⑦利用数単位当たり施設別コスト | $[④ \div ⑥]$ 3,313,313 円/組 |

| 総合評価(2022年度) | |
|--|--|
| <p>レーダーチャート(同分類施設との偏差値を掲載)</p>  | <p>二軸グラフ(同分類施設との比較)</p>  |


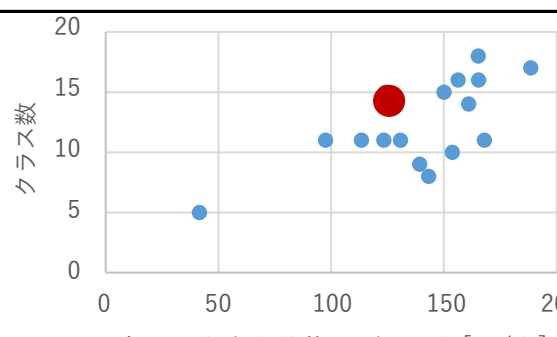
| 維持管理費等試算額 | | | | | | | |
|---|---|--------|--------------|--------|--------------|----|--------------|
|  | <p>[今後40年間の試算額合計]</p> <table border="1"> <tr> <td>運用コスト計</td> <td>2,752,649 千円</td> </tr> <tr> <td>修繕コスト計</td> <td>3,141,315 千円</td> </tr> <tr> <td>合計</td> <td>5,893,964 千円</td> </tr> </table> <p>運用コスト: 法令点検, 定期点検, 日常点検, 清掃, 光熱費, 消耗品費等</p> <p>修繕コスト: 建築, 電気設備, 機械設備の修繕更新, 長寿命化改修費用</p> <p>※建物を目標耐用年数(RC80年目, その他は60年)まで維持管理した場合の試算額です。</p> <p>※建て替え及び解体費用は試算額へは含まれません。</p> | 運用コスト計 | 2,752,649 千円 | 修繕コスト計 | 3,141,315 千円 | 合計 | 5,893,964 千円 |
| 運用コスト計 | 2,752,649 千円 | | | | | | |
| 修繕コスト計 | 3,141,315 千円 | | | | | | |
| 合計 | 5,893,964 千円 | | | | | | |

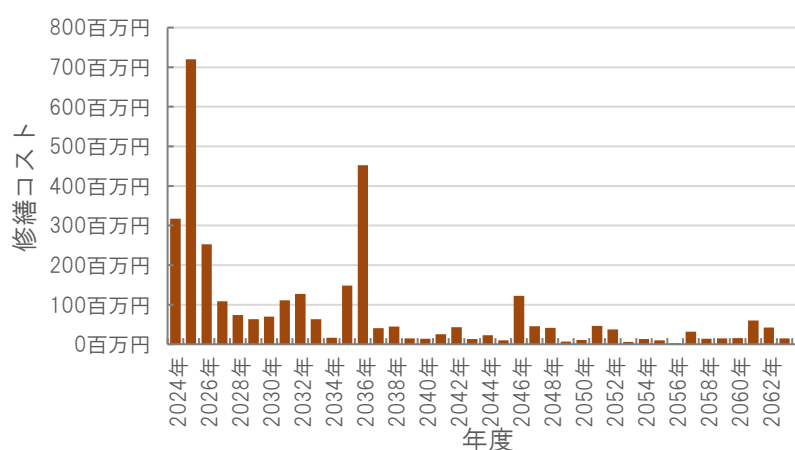
公共施設カルテ 施設別データ

| 施設基本情報 | | | | 中学校-5 | |
|--------|---|------|-----------|---|-----|
| 施設名称 | 通しNo. 59 | | 高知市立潮江中学校 | | |
| 所在地 | 塩屋崎町一丁目2番20号 | | 担当部署 | 学校環境整備課 | |
| 開設時期 | 1949年 | 利用面積 | 8,348㎡ | 施設分類 | 中学校 |
| 目的機能 | 小学校における教育の基礎の上に、心身の発達に応じて、義務教育として行われる普通教育を施すことを目的とする。(学校教育法第45条第五章 中学校) | | |  | |
| 避難時指定 | 指定緊急避難場所 指定避難所 | | | | |
| 津波浸水深 | 2.0~3.0m | | | | |


| 施設収支情報(2022年度) | |
|----------------|---------------------------------|
| ①収入 | 443 千円 |
| ②支出 | 21,755 千円 |
| ③減価償却費 | 18,700 千円/年 |
| ④施設別コスト | $[(②+③)-①]$ 40,012 千円 |
| ⑤市民1人当たり施設別コスト | $[④ \div \text{高知市人口}]$ 125 円/人 |

| 利用状況(2022年度) | |
|-----------------|----------------------------|
| ⑥年間利用数 | クラス数 14 組/年 |
| ⑦利用数単位当たり施設別コスト | $[④ \div ⑥]$ 2,858,000 円/組 |

| 総合評価(2022年度) | |
|--|--|
| <p>レーダーチャート(同分類施設との偏差値を掲載)</p>  | <p>二軸グラフ(同分類施設との比較)</p>  |


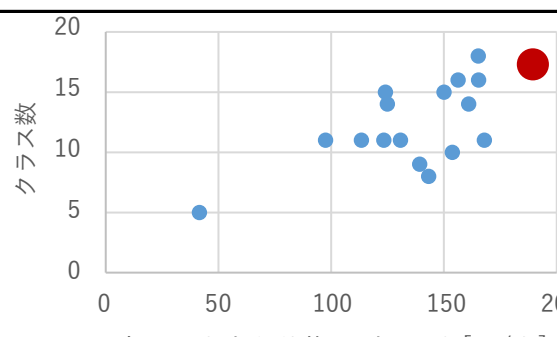
| 維持管理費等試算額 | | | | | | | |
|---|---|--------|--------------|--------|--------------|----|--------------|
|  | <p>[今後40年間の試算額合計]</p> <table border="1"> <tr> <td>運用コスト計</td> <td>3,176,476 千円</td> </tr> <tr> <td>修繕コスト計</td> <td>3,284,901 千円</td> </tr> <tr> <td>合計</td> <td>6,461,377 千円</td> </tr> </table> <p> 運用コスト: 法令点検, 定期点検, 日常点検, 清掃, 光熱費, 消耗品費等 修繕コスト: 建築, 電気設備, 機械設備の修繕更新, 長寿命化改修費用 </p> <p> ※建物を目標耐用年数(RC80年目, その他は60年)まで維持管理した場合の試算額です。 ※建て替え及び解体費用は試算額へは含まれません。 </p> | 運用コスト計 | 3,176,476 千円 | 修繕コスト計 | 3,284,901 千円 | 合計 | 6,461,377 千円 |
| 運用コスト計 | 3,176,476 千円 | | | | | | |
| 修繕コスト計 | 3,284,901 千円 | | | | | | |
| 合計 | 6,461,377 千円 | | | | | | |

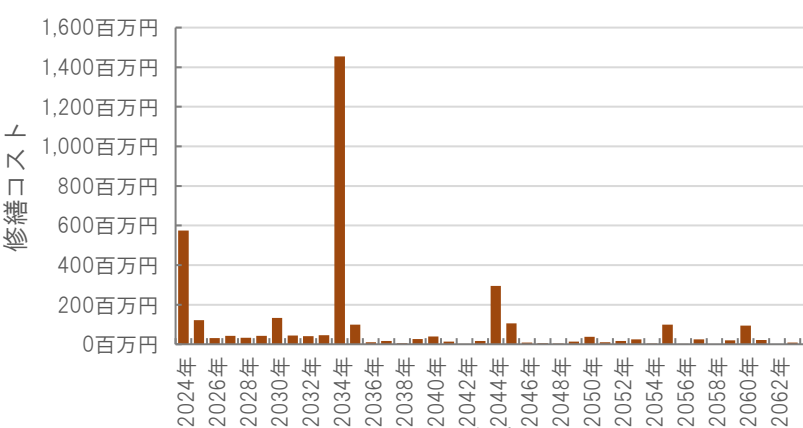
公共施設カルテ 施設別データ

| 施設基本情報 | | | | 中学校-6 | |
|--------|---|------|-----------|---|-----|
| 施設名称 | 通しNo. 60 | | 高知市立一宮中学校 | | |
| 所在地 | 一宮南町一丁目3番1号 | | 担当部署 | 学校環境整備課 | |
| 開設時期 | 1947年 | 利用面積 | 8,598㎡ | 施設分類 | 中学校 |
| 目的機能 | 小学校における教育の基礎の上に、心身の発達に応じて、義務教育として行われる普通教育を施すことを目的とする。(学校教育法第45条第五章 中学校) | | |  | |
| 避難時指定 | 指定緊急避難場所 指定避難所 | | | | |
| 津波浸水深 | 2.0~3.0m | | | | |


| 施設収支情報(2022年度) | |
|----------------|---------------------------------|
| ①収入 | 461 千円 |
| ②支出 | 28,541 千円 |
| ③減価償却費 | 32,361 千円/年 |
| ④施設別コスト | $[(②+③)-①]$ 60,441 千円 |
| ⑤市民1人当たり施設別コスト | $[④ \div \text{高知市人口}]$ 188 円/人 |

| 利用状況(2022年度) | |
|-----------------|----------------------------|
| ⑥年間利用数 | クラス数 17 組/年 |
| ⑦利用数単位当たり施設別コスト | $[④ \div ⑥]$ 3,555,353 円/組 |

| 総合評価(2022年度) | |
|--|--|
| <p>レーダーチャート(同分類施設との偏差値を掲載)</p>  | <p>二軸グラフ(同分類施設との比較)</p>  |

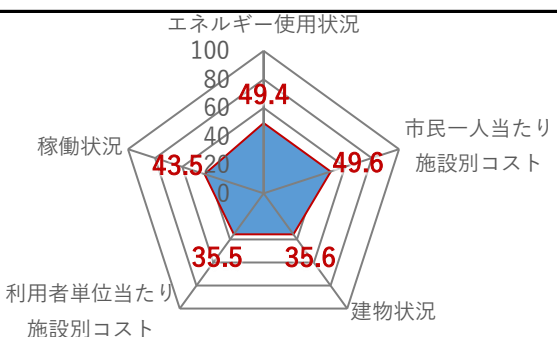
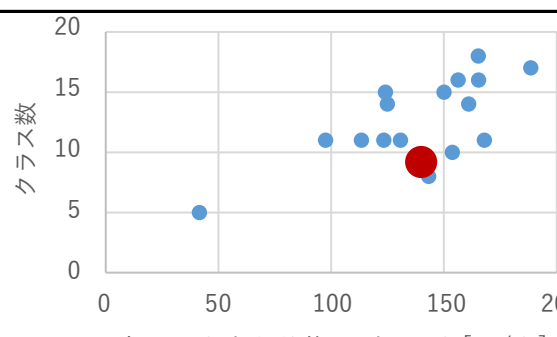
| 維持管理費等試算額 | | | | | | | |
|---|---|--------|--------------|--------|--------------|----|--------------|
|  | <p>[今後40年間の試算額合計]</p> <table border="1"> <tr> <td>運用コスト計</td> <td>3,307,760 千円</td> </tr> <tr> <td>修繕コスト計</td> <td>3,581,060 千円</td> </tr> <tr> <td>合計</td> <td>6,888,820 千円</td> </tr> </table> <p>運用コスト: 法令点検, 定期点検, 日常点検, 清掃, 光熱費, 消耗品費等</p> <p>修繕コスト: 建築, 電気設備, 機械設備の修繕更新, 長寿命化改修費用</p> <p>※建物を目標耐用年数(RC80年目, その他は60年)まで維持管理した場合の試算額です。</p> <p>※建て替え及び解体費用は試算額へは含まれません。</p> | 運用コスト計 | 3,307,760 千円 | 修繕コスト計 | 3,581,060 千円 | 合計 | 6,888,820 千円 |
| 運用コスト計 | 3,307,760 千円 | | | | | | |
| 修繕コスト計 | 3,581,060 千円 | | | | | | |
| 合計 | 6,888,820 千円 | | | | | | |

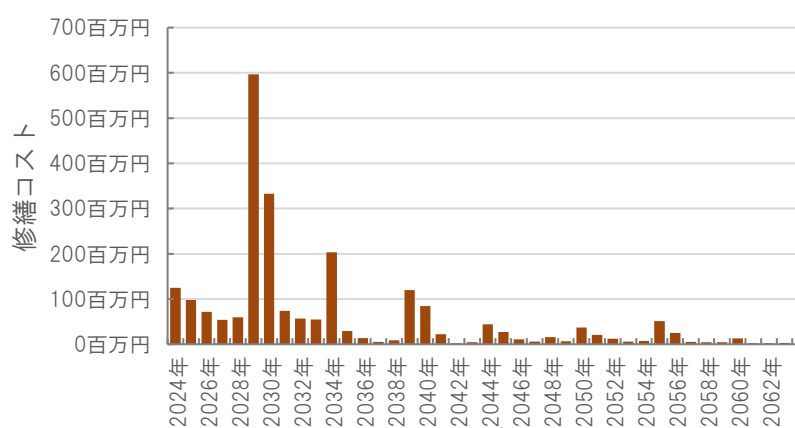
公共施設カルテ 施設別データ

| 施設基本情報 | | | | 中学校-7 | |
|--------|---|------|---------------------|---|-----|
| 施設名称 | 通しNo. 61 | | 高知市立青柳中学校 | | |
| 所在地 | 五台山3923番地 | | 担当部署 | 学校環境整備課 | |
| 開設時期 | 1947年 | 利用面積 | 5,730m ² | 施設分類 | 中学校 |
| 目的機能 | 小学校における教育の基礎の上に、心身の発達に応じて、義務教育として行われる普通教育を施すことを目的とする。(学校教育法第45条第五章 中学校) | | |  | |
| 避難時指定 | 指定緊急避難場所 指定避難所 | | | | |
| 津波浸水深 | 2.0~3.0m | | | | |


| 施設収支情報(2022年度) | |
|----------------|---------------------------------|
| ①収入 | 329 千円 |
| ②支出 | 20,182 千円 |
| ③減価償却費 | 24,773 千円/年 |
| ④施設別コスト | $[(②+③)-①]$ 44,626 千円 |
| ⑤市民1人当たり施設別コスト | $[④ \div \text{高知市人口}]$ 139 円/人 |

| 利用状況(2022年度) | |
|-----------------|----------------------------|
| ⑥年間利用数 | クラス数 9 組/年 |
| ⑦利用数単位当たり施設別コスト | $[④ \div ⑥]$ 4,958,444 円/組 |

| 総合評価(2022年度) | |
|--|--|
| <p>レーダーチャート(同分類施設との偏差値を掲載)</p>  | <p>二軸グラフ(同分類施設との比較)</p>  |


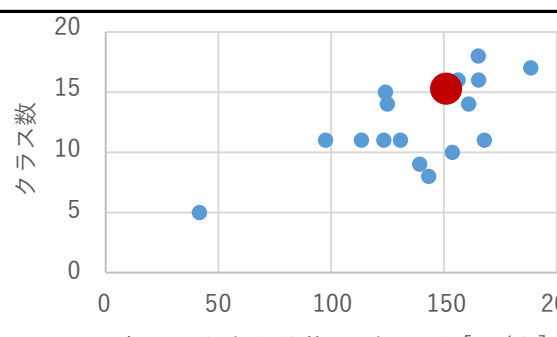
| 維持管理費等試算額 | | | | | | | |
|---|--|--------|--------------|--------|--------------|----|--------------|
|  | <p>[今後40年間の試算額合計]</p> <table border="1"> <tr> <td>運用コスト計</td> <td>2,204,561 千円</td> </tr> <tr> <td>修繕コスト計</td> <td>2,318,373 千円</td> </tr> <tr> <td>合計</td> <td>4,522,934 千円</td> </tr> </table> <p>運用コスト: 法令点検, 定期点検, 日常点検, 清掃, 光熱費, 消耗品費等</p> <p>修繕コスト: 建築, 電気設備, 機械設備の修繕更新, 長寿命化改修費用</p> <p>※建物を目標耐用年数(RC80年目, その他は60年)まで維持管理した場合の試算額です。</p> <p>※建て替え及び解体費用は試算額へは含みません。</p> | 運用コスト計 | 2,204,561 千円 | 修繕コスト計 | 2,318,373 千円 | 合計 | 4,522,934 千円 |
| 運用コスト計 | 2,204,561 千円 | | | | | | |
| 修繕コスト計 | 2,318,373 千円 | | | | | | |
| 合計 | 4,522,934 千円 | | | | | | |

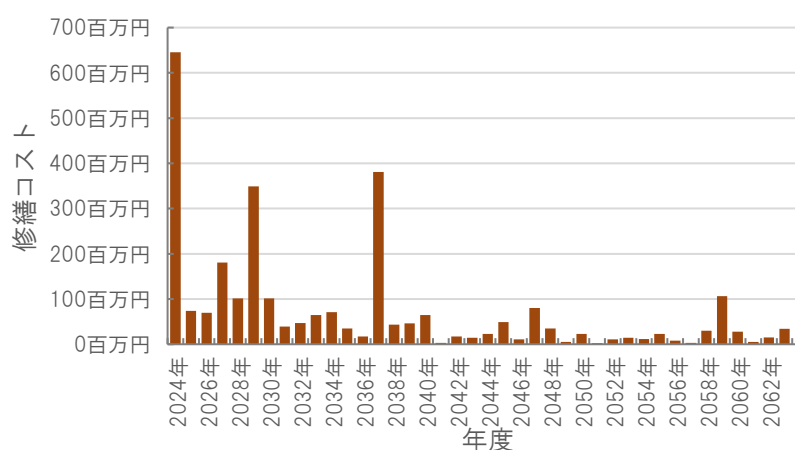
公共施設カルテ 施設別データ

| 施設基本情報 | | | | 中学校-8 | |
|--------|---|------|---------------------|---|-----|
| 施設名称 | 通しNo. 62 | | 高知市立朝倉中学校 | | |
| 所在地 | 朝倉丁604番1号 | | 担当部署 | 学校環境整備課 | |
| 開設時期 | 1947年 | 利用面積 | 6,864m ² | 施設分類 | 中学校 |
| 目的機能 | 小学校における教育の基礎の上に、心身の発達に応じて、義務教育として行われる普通教育を施すことを目的とする。(学校教育法第45条第五章 中学校) | | |  | |
| 避難時指定 | 指定緊急避難場所 指定避難所 | | | | |
| 津波浸水深 | 0m | | | | |


| 施設収支情報(2022年度) | |
|----------------|---------------------------------|
| ①収入 | 364 千円 |
| ②支出 | 25,512 千円 |
| ③減価償却費 | 22,953 千円/年 |
| ④施設別コスト | $[(②+③)-①]$ 48,101 千円 |
| ⑤市民1人当たり施設別コスト | $[④ \div \text{高知市人口}]$ 150 円/人 |

| 利用状況(2022年度) | |
|-----------------|----------------------------|
| ⑥年間利用数 | クラス数 15 組/年 |
| ⑦利用数単位当たり施設別コスト | $[④ \div ⑥]$ 3,206,733 円/組 |

| 総合評価(2022年度) | |
|--|--|
| <p>レーダーチャート(同分類施設との偏差値を掲載)</p>  | <p>二軸グラフ(同分類施設との比較)</p>  |

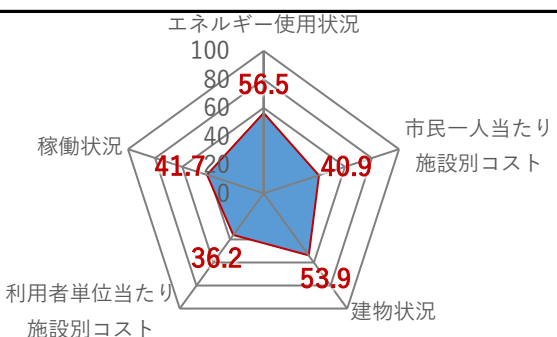
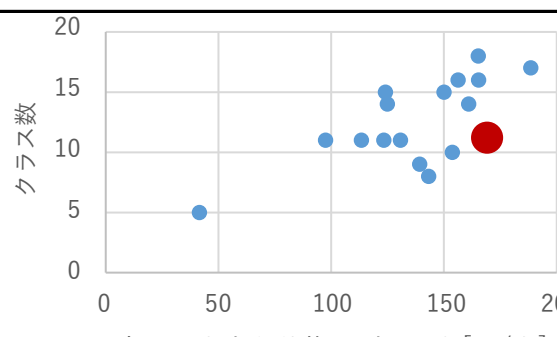
| 維持管理費等試算額 | | | | | | | |
|---|---|--------|--------------|--------|--------------|-----------|---------------------|
|  | <p>[今後40年間の試算額合計]</p> <table border="1"> <tr> <td>運用コスト計</td> <td>2,503,397 千円</td> </tr> <tr> <td>修繕コスト計</td> <td>2,880,013 千円</td> </tr> <tr> <td>合計</td> <td>5,383,411 千円</td> </tr> </table> <p>運用コスト: 法令点検, 定期点検, 日常点検, 清掃, 光熱費, 消耗品費等</p> <p>修繕コスト: 建築, 電気設備, 機械設備の修繕更新, 長寿命化改修費用</p> <p>※建物を目標耐用年数(RC80年目, その他は60年)まで維持管理した場合の試算額です。</p> <p>※建て替え及び解体費用は試算額へは含まれません。</p> | 運用コスト計 | 2,503,397 千円 | 修繕コスト計 | 2,880,013 千円 | 合計 | 5,383,411 千円 |
| 運用コスト計 | 2,503,397 千円 | | | | | | |
| 修繕コスト計 | 2,880,013 千円 | | | | | | |
| 合計 | 5,383,411 千円 | | | | | | |

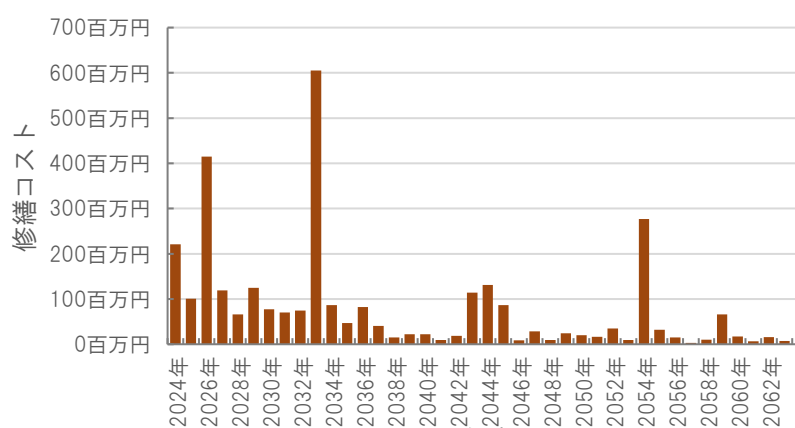
公共施設カルテ 施設別データ

| 施設基本情報 | | | | 中学校-9 | |
|--------|---|------|---------------------|---|-----|
| 施設名称 | 通しNo. 63 | | 高知市立三里中学校 | | |
| 所在地 | 仁井田3363番地 | | 担当部署 | 学校環境整備課 | |
| 開設時期 | 1947年 | 利用面積 | 7,329m ² | 施設分類 | 中学校 |
| 目的機能 | 小学校における教育の基礎の上に、心身の発達に応じて、義務教育として行われる普通教育を施すことを目的とする。(学校教育法第45条第五章 中学校) | | |  | |
| 避難時指定 | 指定緊急避難場所 指定避難所 | | | | |
| 津波浸水深 | 3.0m～ | | | | |


| 施設収支情報(2022年度) | |
|----------------|---------------------------------|
| ①収入 | 120 千円 |
| ②支出 | 28,766 千円 |
| ③減価償却費 | 25,169 千円/年 |
| ④施設別コスト | $[(②+③)-①]$ 53,815 千円 |
| ⑤市民1人当たり施設別コスト | $[④ \div \text{高知市人口}]$ 168 円/人 |

| 利用状況(2022年度) | |
|-----------------|----------------------------|
| ⑥年間利用数 | クラス数 11 組/年 |
| ⑦利用数単位当たり施設別コスト | $[④ \div ⑥]$ 4,892,273 円/組 |

| 総合評価(2022年度) | |
|--|--|
| <p>レーダーチャート(同分類施設との偏差値を掲載)</p>  | <p>二軸グラフ(同分類施設との比較)</p>  |


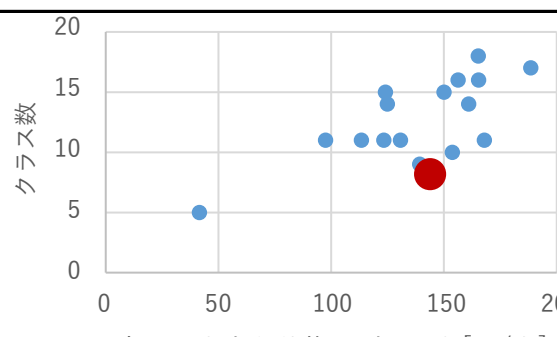
| 維持管理費等試算額 | | | | | | | |
|---|--|--------|--------------|--------|--------------|----|--------------|
|  | <p>[今後40年間の試算額合計]</p> <table border="1"> <tr> <td>運用コスト計</td> <td>2,790,578 千円</td> </tr> <tr> <td>修繕コスト計</td> <td>3,151,206 千円</td> </tr> <tr> <td>合計</td> <td>5,941,784 千円</td> </tr> </table> <p> 運用コスト: 法令点検, 定期点検, 日常点検, 清掃, 光熱費, 消耗品費等 修繕コスト: 建築, 電気設備, 機械設備の修繕更新, 長寿命化改修費用 </p> <p> ※建物を目標耐用年数(RC80年目, その後は60年)まで維持管理した場合の試算額です。 ※建て替え及び解体費用は試算額へは含みません。 </p> | 運用コスト計 | 2,790,578 千円 | 修繕コスト計 | 3,151,206 千円 | 合計 | 5,941,784 千円 |
| 運用コスト計 | 2,790,578 千円 | | | | | | |
| 修繕コスト計 | 3,151,206 千円 | | | | | | |
| 合計 | 5,941,784 千円 | | | | | | |

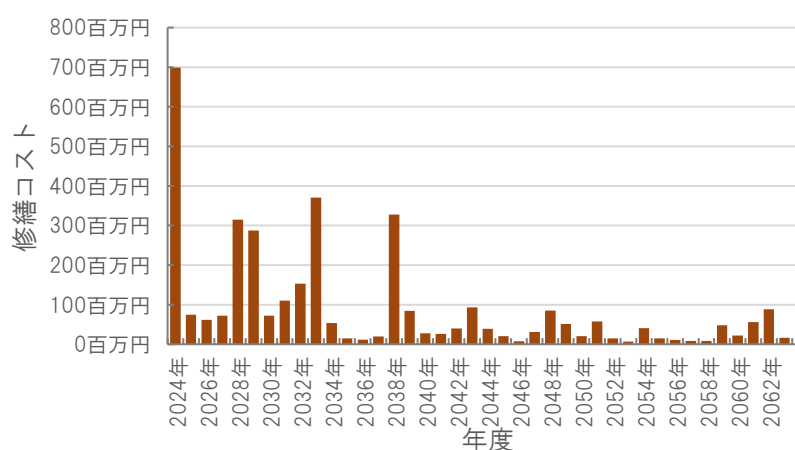
公共施設カルテ 施設別データ

| 施設基本情報 | | | | 中学校-10 | |
|--------|---|------|---------------------|---|-----|
| 施設名称 | 通しNo. 64 | | 高知市立南海中学校 | | |
| 所在地 | 長浜5235番地 | | 担当部署 | 学校環境整備課 | |
| 開設時期 | 1947年 | 利用面積 | 8,304m ² | 施設分類 | 中学校 |
| 目的機能 | 小学校における教育の基礎の上に、心身の発達に応じて、義務教育として行われる普通教育を施すことを目的とする。(学校教育法第45条第五章 中学校) | | |  | |
| 避難時指定 | 指定緊急避難場所 指定避難所 | | | | |
| 津波浸水深 | 2.0~3.0m | | | | |


| 施設収支情報(2022年度) | |
|----------------|---------------------------------|
| ①収入 | 264 千円 |
| ②支出 | 22,160 千円 |
| ③減価償却費 | 24,021 千円/年 |
| ④施設別コスト | $[(②+③)-①]$ 45,917 千円 |
| ⑤市民1人当たり施設別コスト | $[④ \div \text{高知市人口}]$ 143 円/人 |

| 利用状況(2022年度) | |
|-----------------|----------------------------|
| ⑥年間利用数 | クラス数 8 組/年 |
| ⑦利用数単位当たり施設別コスト | $[④ \div ⑥]$ 5,739,625 円/組 |

| 総合評価(2022年度) | |
|---|--|
| レーダーチャート(同分類施設との偏差値を掲載) | 二軸グラフ(同分類施設との比較) |
|  <p>エネルギー使用状況: 62.2 稼働状況: 35.2 利用者単位当たり施設別コスト: 26.8 建物状況: 39.9 市民一人当たり施設別コスト: 48.4</p> |  <p>クラス数</p> <p>市民一人当たり施設別コスト[円/人]</p> |

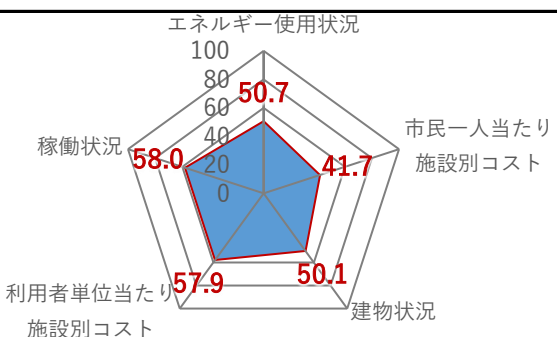
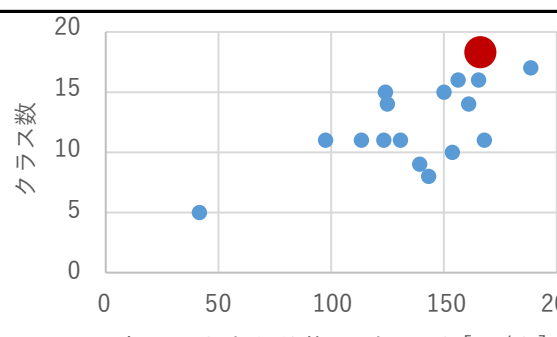
| 維持管理費等試算額 | | | | | | | |
|--|--|--------|--------------|--------|--------------|----|--------------|
|  <p>修繕コスト</p> <p>年度</p> | <p>[今後40年間の試算額合計]</p> <table border="1"> <tr> <td>運用コスト計</td> <td>3,124,525 千円</td> </tr> <tr> <td>修繕コスト計</td> <td>3,558,767 千円</td> </tr> <tr> <td>合計</td> <td>6,683,292 千円</td> </tr> </table> <p>運用コスト: 法令点検, 定期点検, 日常点検, 清掃, 光熱費, 消耗品費等</p> <p>修繕コスト: 建築, 電気設備, 機械設備の修繕更新, 長寿命化改修費用</p> <p>※建物を目標耐用年数(RC80年目, その他は60年)まで維持管理した場合の試算額です。</p> <p>※建て替え及び解体費用は試算額へは含みません。</p> | 運用コスト計 | 3,124,525 千円 | 修繕コスト計 | 3,558,767 千円 | 合計 | 6,683,292 千円 |
| 運用コスト計 | 3,124,525 千円 | | | | | | |
| 修繕コスト計 | 3,558,767 千円 | | | | | | |
| 合計 | 6,683,292 千円 | | | | | | |

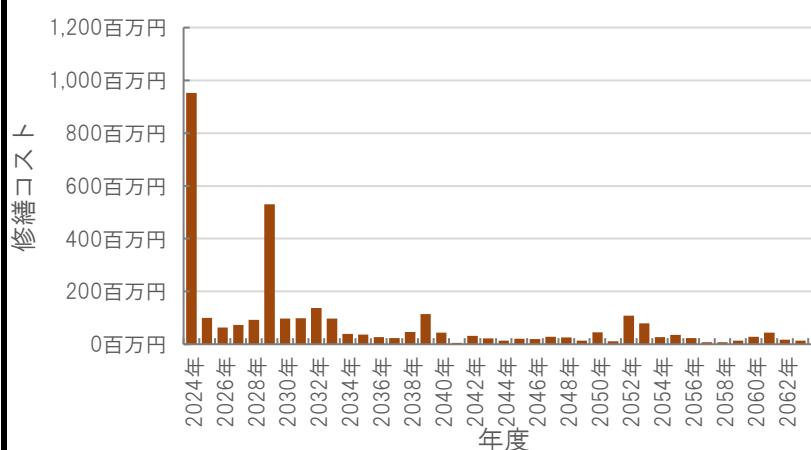
公共施設カルテ 施設別データ

| 施設基本情報 | | | | 中学校-11 | |
|--------|---|------|---------------------|---|-----|
| 施設名称 | 通しNo. 65 | | 高知市立西部中学校 | | |
| 所在地 | 鴨部一丁目9番1号 | | 担当部署 | 学校環境整備課 | |
| 開設時期 | 1961年 | 利用面積 | 8,410m ² | 施設分類 | 中学校 |
| 目的機能 | 小学校における教育の基礎の上に、心身の発達に応じて、義務教育として行われる普通教育を施すことを目的とする。(学校教育法第45条第五章 中学校) | | |  | |
| 避難時指定 | 指定緊急避難場所 指定避難所 | | | | |
| 津波浸水深 | 0m | | | | |


| 施設収支情報(2022年度) | |
|----------------|---------------------------------|
| ①収入 | 467 千円 |
| ②支出 | 23,510 千円 |
| ③減価償却費 | 29,919 千円/年 |
| ④施設別コスト | $[(②+③)-①]$ 52,962 千円 |
| ⑤市民1人当たり施設別コスト | $[④ \div \text{高知市人口}]$ 165 円/人 |

| 利用状況(2022年度) | |
|-----------------|----------------------------|
| ⑥年間利用数 | クラス数 18 組/年 |
| ⑦利用数単位当たり施設別コスト | $[④ \div ⑥]$ 2,942,333 円/組 |

| 総合評価(2022年度) | |
|--|--|
| <p>レーダーチャート(同分類施設との偏差値を掲載)</p>  | <p>二軸グラフ(同分類施設との比較)</p>  |


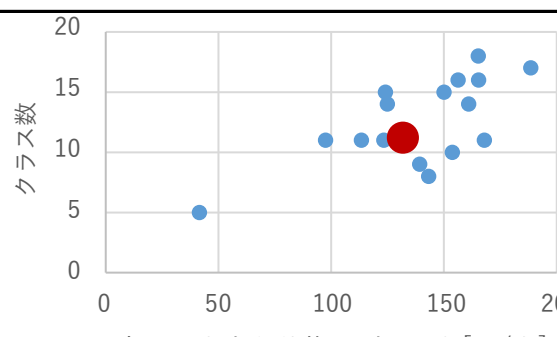
| 維持管理費等試算額 | | | | | | | |
|---|--|--------|--------------|--------|--------------|----|--------------|
|  | <p>[今後40年間の試算額合計]</p> <table border="1"> <tr> <td>運用コスト計</td> <td>2,781,973 千円</td> </tr> <tr> <td>修繕コスト計</td> <td>3,216,528 千円</td> </tr> <tr> <td>合計</td> <td>5,998,502 千円</td> </tr> </table> <p>運用コスト: 法令点検, 定期点検, 日常点検, 清掃, 光熱費, 消耗品費等</p> <p>修繕コスト: 建築, 電気設備, 機械設備の修繕更新, 長寿命化改修費用</p> <p>※建物を目標耐用年数(RC80年目, その他は60年)まで維持管理した場合の試算額です。</p> <p>※建て替え及び解体費用は試算額へは含みません。</p> | 運用コスト計 | 2,781,973 千円 | 修繕コスト計 | 3,216,528 千円 | 合計 | 5,998,502 千円 |
| 運用コスト計 | 2,781,973 千円 | | | | | | |
| 修繕コスト計 | 3,216,528 千円 | | | | | | |
| 合計 | 5,998,502 千円 | | | | | | |

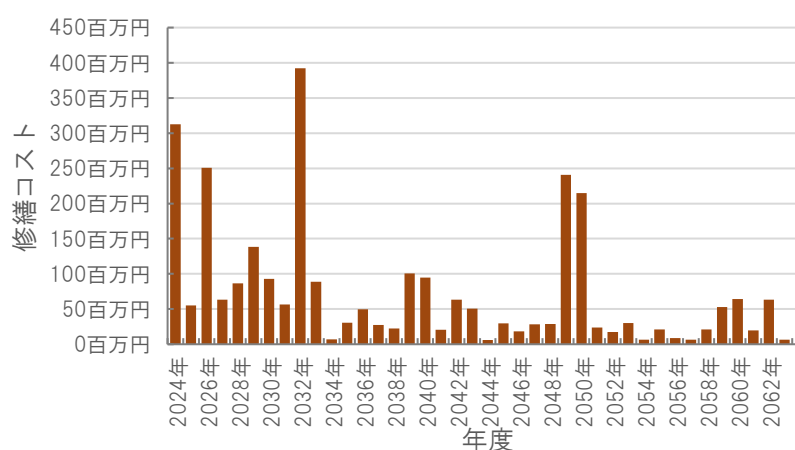
公共施設カルテ 施設別データ

| 施設基本情報 | | | | 中学校-12 | |
|--------|---|------|---------------------|---|-----|
| 施設名称 | 通しNo. 66 | | 高知市立介良中学校 | | |
| 所在地 | 介良乙2620番地 | | 担当部署 | 学校環境整備課 | |
| 開設時期 | 1947年 | 利用面積 | 6,666m ² | 施設分類 | 中学校 |
| 目的機能 | 小学校における教育の基礎の上に、心身の発達に応じて、義務教育として行われる普通教育を施すことを目的とする。(学校教育法第45条第五章 中学校) | | |  | |
| 避難時指定 | 指定緊急避難場所 指定避難所 | | | | |
| 津波浸水深 | 2.0~3.0m | | | | |

| 施設収支情報(2022年度) | |
|----------------|---------------------------------|
| ①収入 | 288 千円 |
| ②支出 | 15,999 千円 |
| ③減価償却費 | 26,177 千円/年 |
| ④施設別コスト | $[(②+③)-①]$ 41,888 千円 |
| ⑤市民1人当たり施設別コスト | $[④ \div \text{高知市人口}]$ 131 円/人 |

| 利用状況(2022年度) | |
|-----------------|----------------------------|
| ⑥年間利用数 | クラス数 11 組/年 |
| ⑦利用数単位当たり施設別コスト | $[④ \div ⑥]$ 3,808,000 円/組 |

| 総合評価(2022年度) | |
|--|--|
| <p>レーダーチャート(同分類施設との偏差値を掲載)</p>  | <p>二軸グラフ(同分類施設との比較)</p>  |

| 維持管理費等試算額 | | | | | | | |
|---|---|--------|--------------|--------|--------------|----|--------------|
|  | <p>[今後40年間の試算額合計]</p> <table border="1"> <tr> <td>運用コスト計</td> <td>2,538,767 千円</td> </tr> <tr> <td>修繕コスト計</td> <td>2,912,487 千円</td> </tr> <tr> <td>合計</td> <td>5,451,254 千円</td> </tr> </table> <p>運用コスト: 法令点検, 定期点検, 日常点検, 清掃, 光熱費, 消耗品費等</p> <p>修繕コスト: 建築, 電気設備, 機械設備の修繕更新, 長寿命化改修費用</p> <p>※建物を目標耐用年数(RC80年目, その他は60年)まで維持管理した場合の試算額です。</p> <p>※建て替え及び解体費用は試算額へは含まれません。</p> | 運用コスト計 | 2,538,767 千円 | 修繕コスト計 | 2,912,487 千円 | 合計 | 5,451,254 千円 |
| 運用コスト計 | 2,538,767 千円 | | | | | | |
| 修繕コスト計 | 2,912,487 千円 | | | | | | |
| 合計 | 5,451,254 千円 | | | | | | |

公共施設カルテ 施設別データ

施設基本情報 中学校-13

| | | | |
|-------|---|------|--|
| 施設名称 | 通しNo. 67 高知市立大津中学校 | | |
| 所在地 | 大津乙740番1号 | 担当部署 | 学校環境整備課 |
| 開設時期 | 1947年 | 利用面積 | 4,576㎡ 施設分類 中学校 |
| 目的機能 | 小学校における教育の基礎の上に、心身の発達に応じて、義務教育として行われる普通教育を施すことを目的とする。(学校教育法第45条第五章 中学校) | | |
| 避難時指定 | 指定緊急避難場所 指定避難所 | | |
| 津波浸水深 | 2.0~3.0m | | |



施設収支情報(2022年度)

| | |
|----------------|---------------------------------|
| ①収入 | 288 千円 |
| ②支出 | 17,271 千円 |
| ③減価償却費 | 19,380 千円/年 |
| ④施設別コスト | $[(②+③)-①]$ 36,363 千円 |
| ⑤市民1人当たり施設別コスト | $[④ \div \text{高知市人口}]$ 113 円/人 |

利用状況(2022年度)

| | | |
|-----------------|--------------|---------------|
| ⑥年間利用数 | クラス数 | 11 組/年 |
| ⑦利用数単位当たり施設別コスト | $[④ \div ⑥]$ | 3,305,727 円/組 |

総合評価(2022年度)

レーダーチャート(同分類施設との偏差値を掲載)

二軸グラフ(同分類施設との比較)

維持管理費等試算額

[今後40年間の試算額合計]

| | |
|-----------|---------------------|
| 運用コスト計 | 1,760,275 千円 |
| 修繕コスト計 | 2,026,808 千円 |
| 合計 | 3,787,083 千円 |

運用コスト: 法令点検, 定期点検, 日常点検, 清掃, 光熱費, 消耗品費等


修繕コスト: 建築, 電気設備, 機械設備の修繕更新, 長寿命化改修費用

※建物を目標耐用年数(RC80年目, その後は60年)まで維持管理した場合の試算額です。

※建て替え及び解体費用は試算額へは含みません。


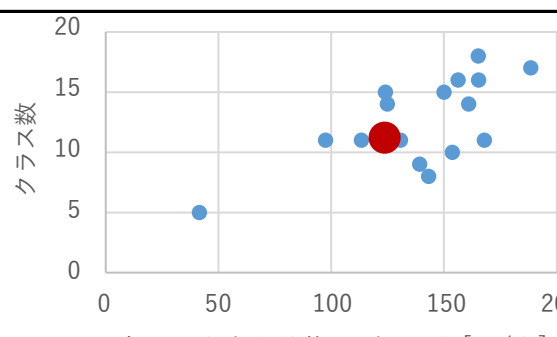
公共施設カルテ 施設別データ

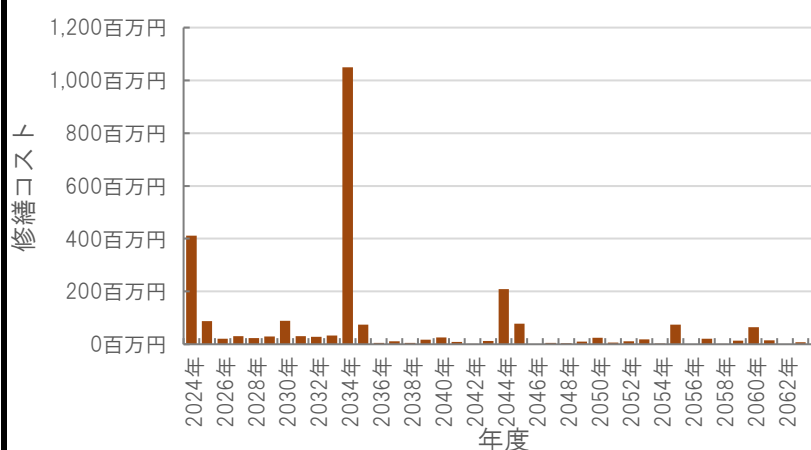
中学校-14

| 施設基本情報 | | 高知市立旭中学校 | |
|--------|---|----------|---|
| 施設名称 | 通しNo. 68 | | |
| 所在地 | 口細山164番1号 | 担当部署 | 学校環境整備課 |
| 開設時期 | 1984年 | 利用面積 | 6,014㎡ |
| 施設分類 | 中学校 | | |
| 目的機能 | 小学校における教育の基礎の上に、心身の発達に応じて、義務教育として行われる普通教育を施すことを目的とする。(学校教育法第45条第五章 中学校) | |  |
| 避難時指定 | 指定緊急避難場所 指定避難所 | | |
| 津波浸水深 | 0m | | |


| 施設収支情報(2022年度) | |
|----------------|---------------------------------|
| ①収入 | 312 千円 |
| ②支出 | 14,120 千円 |
| ③減価償却費 | 25,707 千円/年 |
| ④施設別コスト | $[(②+③)-①]$ 39,515 千円 |
| ⑤市民1人当たり施設別コスト | $[④ \div \text{高知市人口}]$ 123 円/人 |

| 利用状況(2022年度) | |
|-----------------|----------------------------|
| ⑥年間利用数 | クラス数 11 組/年 |
| ⑦利用数単位当たり施設別コスト | $[④ \div ⑥]$ 3,592,273 円/組 |

| 総合評価(2022年度) | |
|--|--|
| <p>レーダーチャート(同分類施設との偏差値を掲載)</p>  | <p>二軸グラフ(同分類施設との比較)</p>  |


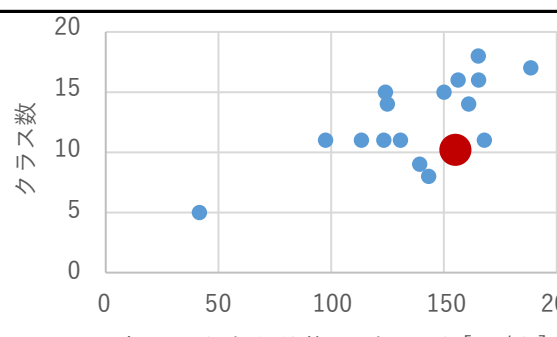
| 維持管理費等試算額 | | | | | | | |
|---|--|--------|--------------|--------|--------------|----|--------------|
|  | <p>[今後40年間の試算額合計]</p> <table border="1"> <tr> <td>運用コスト計</td> <td>2,313,917 千円</td> </tr> <tr> <td>修繕コスト計</td> <td>2,562,514 千円</td> </tr> <tr> <td>合計</td> <td>4,876,431 千円</td> </tr> </table> <p>運用コスト: 法令点検, 定期点検, 日常点検, 清掃, 光熱費, 消耗品費等</p> <p>修繕コスト: 建築, 電気設備, 機械設備の修繕更新, 長寿命化改修費用</p> <p>※建物を目標耐用年数(RC80年目, その他は60年)まで維持管理した場合の試算額です。</p> <p>※建て替え及び解体費用は試算額へは含みません。</p> | 運用コスト計 | 2,313,917 千円 | 修繕コスト計 | 2,562,514 千円 | 合計 | 4,876,431 千円 |
| 運用コスト計 | 2,313,917 千円 | | | | | | |
| 修繕コスト計 | 2,562,514 千円 | | | | | | |
| 合計 | 4,876,431 千円 | | | | | | |

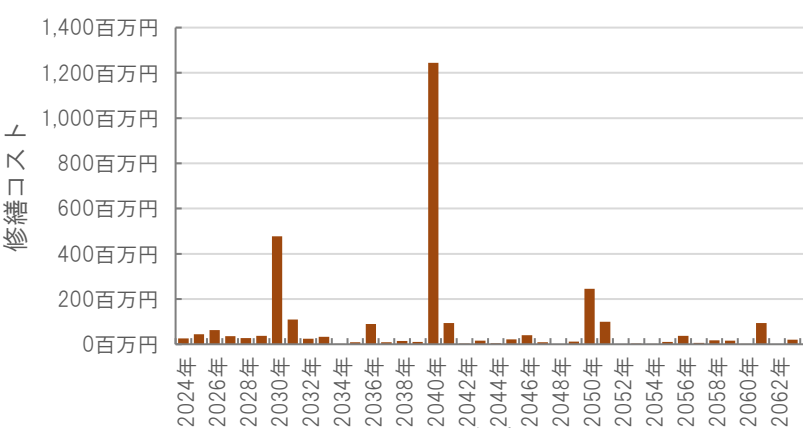
公共施設カルテ 施設別データ

| 施設基本情報 | | | | 中学校-15 | |
|--------|---|------|---------------------|---|-----|
| 施設名称 | 通しNo. 69 | | 高知市立横浜中学校 | | |
| 所在地 | 横浜新町一丁目401番地 | | 担当部署 | 学校環境整備課 | |
| 開設時期 | 1990年 | 利用面積 | 6,855m ² | 施設分類 | 中学校 |
| 目的機能 | 小学校における教育の基礎の上に、心身の発達に応じて、義務教育として行われる普通教育を施すことを目的とする。(学校教育法第45条第五章 中学校) | | |  | |
| 避難時指定 | 指定緊急避難場所 指定避難所 | | | | |
| 津波浸水深 | 0m | | | | |

| 施設収支情報(2022年度) | |
|----------------|---------------------------------|
| ①収入 | 354 千円 |
| ②支出 | 21,942 千円 |
| ③減価償却費 | 27,690 千円/年 |
| ④施設別コスト | $[(②+③)-①]$ 49,278 千円 |
| ⑤市民1人当たり施設別コスト | $[④ \div \text{高知市人口}]$ 154 円/人 |


| 利用状況(2022年度) | |
|-----------------|----------------------------|
| ⑥年間利用数 | クラス数 10 組/年 |
| ⑦利用数単位当たり施設別コスト | $[④ \div ⑥]$ 4,927,800 円/組 |

| 総合評価(2022年度) | |
|--|--|
| <p>レーダーチャート(同分類施設との偏差値を掲載)</p>  | <p>二軸グラフ(同分類施設との比較)</p>  |

| 維持管理費等試算額 | | | | | | | |
|---|--|--------|--------------|--------|--------------|-----------|---------------------|
|  | <p>[今後40年間の試算額合計]</p> <table border="1"> <tr> <td>運用コスト計</td> <td>2,637,651 千円</td> </tr> <tr> <td>修繕コスト計</td> <td>3,008,016 千円</td> </tr> <tr> <td>合計</td> <td>5,645,667 千円</td> </tr> </table> <p> 運用コスト: 法令点検, 定期点検, 日常点検, 清掃, 光熱費, 消耗品費等 修繕コスト: 建築, 電気設備, 機械設備の修繕更新, 長寿命化改修費用 </p> <p> ※建物为目标耐用年数(RC80年目, その他は60年)まで維持管理した場合の試算額です。 ※建て替え及び解体費用は試算額へは含みません。 </p> | 運用コスト計 | 2,637,651 千円 | 修繕コスト計 | 3,008,016 千円 | 合計 | 5,645,667 千円 |
| 運用コスト計 | 2,637,651 千円 | | | | | | |
| 修繕コスト計 | 3,008,016 千円 | | | | | | |
| 合計 | 5,645,667 千円 | | | | | | |

公共施設カルテ 施設別データ

施設基本情報 中学校-16

| | | | |
|-------|---|------|---|
| 施設名称 | 通しNo. 70 高知市立鏡中学校 | | |
| 所在地 | 鏡今井191番地 | 担当部署 | 学校環境整備課 |
| 開設時期 | 1947年 | 利用面積 | 2,936㎡ 施設分類 中学校 |
| 目的機能 | 小学校における教育の基礎の上に、心身の発達に応じて、義務教育として行われる普通教育を施すことを目的とする。(学校教育法第45条第五章 中学校) | |  |
| 避難時指定 | 指定緊急避難場所 指定避難所 | | |
| 津波浸水深 | 0m | | |

施設収支情報(2022年度)


| | |
|----------------|--------------------------------|
| ①収入 | 159 千円 |
| ②支出 | 7,834 千円 |
| ③減価償却費 | 5,620 千円/年 |
| ④施設別コスト | $[(②+③)-①]$ 13,295 千円 |
| ⑤市民1人当たり施設別コスト | $[④ \div \text{高知市人口}]$ 41 円/人 |

利用状況(2022年度)

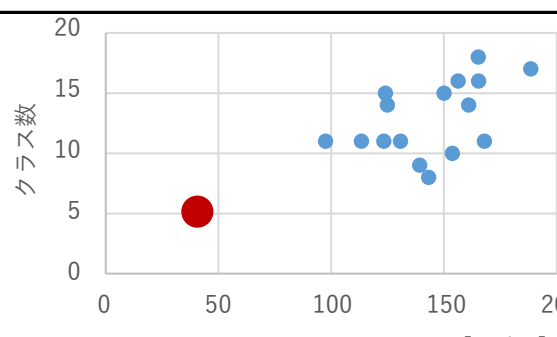
| | | |
|-----------------|--------------|---------------|
| ⑥年間利用数 | クラス数 | 5 組/年 |
| ⑦利用数単位当たり施設別コスト | $[④ \div ⑥]$ | 2,659,000 円/組 |

総合評価(2022年度)

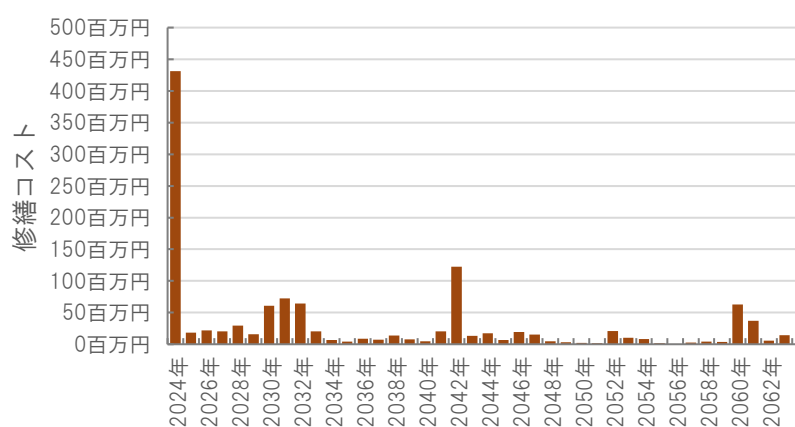
レーダーチャート(同分類施設との偏差値を掲載)



二軸グラフ(同分類施設との比較)



維持管理費等試算額



[今後40年間の試算額合計]

| | |
|-----------|---------------------|
| 運用コスト計 | 1,053,164 千円 |
| 修繕コスト計 | 1,206,811 千円 |
| 合計 | 2,259,975 千円 |

運用コスト: 法令点検, 定期点検, 日常点検, 清掃, 光熱費, 消耗品費等


修繕コスト: 建築, 電気設備, 機械設備の修繕更新, 長寿命化改修費用

※建物を目標耐用年数(RC80年目, その他は60年)まで維持管理した場合の試算額です。

※建て替え及び解体費用は試算額へは含みません。

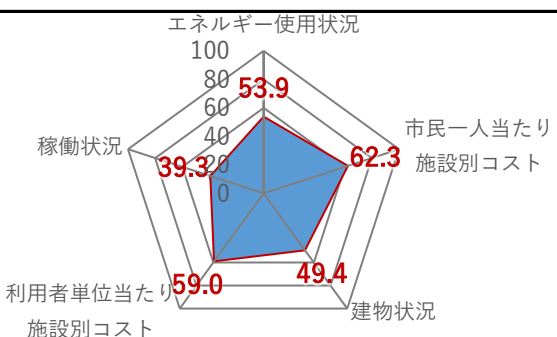
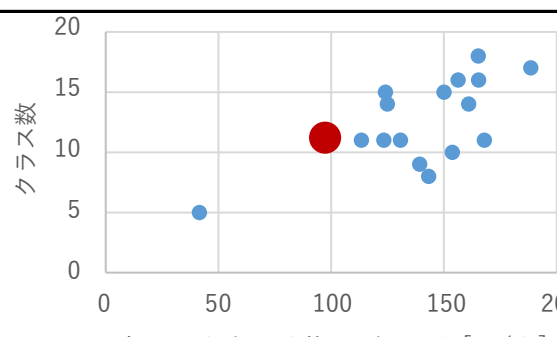
公共施設カルテ 施設別データ

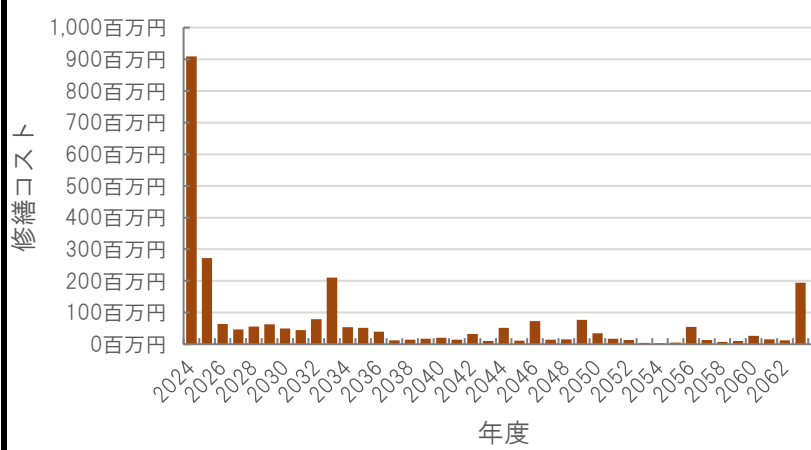
中学校-17

| 施設基本情報 | | | | 高知市立春野中学校 | |
|--------|---|------|---------------------|-----------|---|
| 施設名称 | 通しNo. 71 | | | | |
| 所在地 | 春野町西分328番地 | 担当部署 | 学校環境整備課 | | |
| 開設時期 | 1972年 | 利用面積 | 7,835m ² | 施設分類 | 中学校 |
| 目的機能 | 小学校における教育の基礎の上に、心身の発達に応じて、義務教育として行われる普通教育を施すことを目的とする。(学校教育法第45条第五章 中学校) | | | |  |
| 避難時指定 | 指定緊急避難場所 指定避難所 | | | | |
| 津波浸水深 | 0m | | | | |

| 施設収支情報(2022年度) | |
|----------------|--------------------------------|
| ①収入 | 276 千円 |
| ②支出 | 27,526 千円 |
| ③減価償却費 | 3,983 千円/年 |
| ④施設別コスト | $[(②+③)-①]$ 31,233 千円 |
| ⑤市民1人当たり施設別コスト | $[④ \div \text{高知市人口}]$ 97 円/人 |


| 利用状況(2022年度) | |
|-----------------|----------------------------|
| ⑥年間利用数 | クラス数 11 組/年 |
| ⑦利用数単位当たり施設別コスト | $[④ \div ⑥]$ 2,839,364 円/組 |

| レーダーチャート(同分類施設との偏差値を掲載) | 二軸グラフ(同分類施設との比較) |
|---|---|
|  <p>エネルギー使用状況: 53.9 稼働状況: 39.3 利用者単位当たり施設別コスト: 59.0 建物状況: 49.4 市民一人当たり施設別コスト: 62.3</p> |  <p>クラス数 (Y軸): 0-20 市民一人当たり施設別コスト [円/人] (X軸): 0-200</p> |

| 維持管理費等試算額 | | | | | | | |
|---|--|--------------|--------------|--------|--------------|----|--------------|
|  <p>修繕コスト (Y軸): 0-1,000 百万円 年度 (X軸): 2024-2062</p> | <p>[今後40年間の試算額合計]</p> <table border="1"> <tr> <td>運用コスト計</td> <td>2,957,609 千円</td> </tr> <tr> <td>修繕コスト計</td> <td>2,715,605 千円</td> </tr> <tr> <td>合計</td> <td>5,673,214 千円</td> </tr> </table> | 運用コスト計 | 2,957,609 千円 | 修繕コスト計 | 2,715,605 千円 | 合計 | 5,673,214 千円 |
| | 運用コスト計 | 2,957,609 千円 | | | | | |
| 修繕コスト計 | 2,715,605 千円 | | | | | | |
| 合計 | 5,673,214 千円 | | | | | | |
| | <p>運用コスト: 法令点検, 定期点検, 日常点検, 清掃, 光熱費, 消耗品費等</p> <p>修繕コスト: 建築, 電気設備, 機械設備の修繕更新, 長寿命化改修費用</p> <p>※建物を目標耐用年数(RC80年目, その他は60年)まで維持管理した場合の試算額です。</p> <p>※建て替え及び解体費用は試算額へは含まれません。</p> | | | | | | |


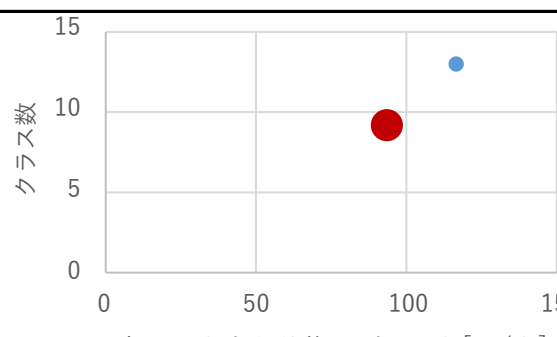
公共施設カルテ 施設別データ

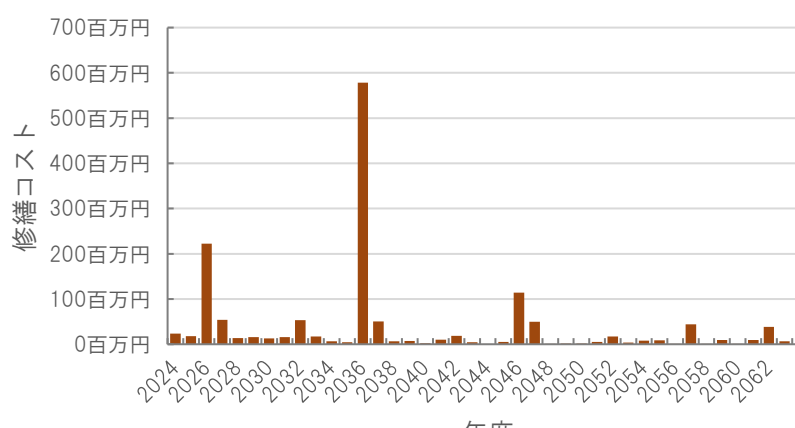
義務教育学校-1

| 施設基本情報 | | 高知市立義務教育学校行川学園 | |
|--------|---|----------------|---|
| 施設名称 | 通しNo. 72 | | |
| 所在地 | 行川472番地 | 担当部署 | 学校環境整備課 |
| 開設時期 | 1986年 | 利用面積 | 3,275㎡ |
| 目的機能 | 心身の発達に応じて、義務教育として行われる普通教育を基礎的なものから一貫して施すことを目的とする。 (学校教育法第49条の2 第五章の二 義務教育学校) | |  |
| | 施設分類 | 義務教育学校 | |
| 避難時指定 | 指定緊急避難場所 指定避難所 | | |
| 津波浸水深 | 0m | | |

| 施設収支情報(2022年度) | |
|----------------|--------------------------------|
| ①収入 | 144 千円 |
| ②支出 | 16,223 千円 |
| ③減価償却費 | 13,640 千円/年 |
| ④施設別コスト | $[(②+③)-①]$ 29,719 千円 |
| ⑤市民1人当たり施設別コスト | $[④ \div \text{高知市人口}]$ 93 円/人 |

| 利用状況(2022年度) | |
|-----------------|----------------------------|
| ⑥年間利用数 | クラス数 9 組/年 |
| ⑦利用数単位当たり施設別コスト | $[④ \div ⑥]$ 3,302,111 円/組 |

| レーダーチャート(同分類施設との偏差値を掲載) | 二軸グラフ(同分類施設との比較) |
|---|--|
|  <p>エネルギー使用状況: 60.0 稼働状況: 40.0 利用者単位当たり施設別コスト: 40.0 建物状況: 40.0 市民一人当たり施設別コスト: 60.0</p> |  <p>クラス数</p> <p>市民一人当たり施設別コスト[円/人]</p> |

| 維持管理費等試算額 | | | | | | | |
|--|--|--------|--------------|--------|--------------|----|--------------|
|  <p>修繕コスト</p> <p>年度</p> | <p>[今後40年間の試算額合計]</p> <table border="1"> <tr> <td>運用コスト計</td> <td>1,260,110 千円</td> </tr> <tr> <td>修繕コスト計</td> <td>1,461,049 千円</td> </tr> <tr> <td>合計</td> <td>2,721,159 千円</td> </tr> </table> <p>運用コスト: 法令点検, 定期点検, 日常点検, 清掃, 光熱費, 消耗品費等</p> <p>修繕コスト: 建築, 電気設備, 機械設備の修繕更新, 長寿命化改修費用</p> <p>※建物を目標耐用年数(RC80年目, その他は60年)まで維持管理した場合の試算額です。</p> <p>※建て替え及び解体費用は試算額へは含みません。</p> | 運用コスト計 | 1,260,110 千円 | 修繕コスト計 | 1,461,049 千円 | 合計 | 2,721,159 千円 |
| 運用コスト計 | 1,260,110 千円 | | | | | | |
| 修繕コスト計 | 1,461,049 千円 | | | | | | |
| 合計 | 2,721,159 千円 | | | | | | |

公共施設カルテ 施設別データ

義務教育学校-2

| 施設基本情報 | | 高知市立義務教育学校土佐山学舎 | |
|--------|---|-----------------|---------|
| 施設名称 | 通しNo. 73 | | |
| 所在地 | 土佐山桑尾13番地 | 担当部署 | 学校環境整備課 |
| 開設時期 | 2014年 | 利用面積 | 3,482㎡ |
| 施設分類 | 義務教育学校 | | |
| 目的機能 | 心身の発達に応じて、義務教育として行われる普通教育を基礎的なものから一貫して施すことを目的とする。 (学校教育法第49条の2 第五章の二 義務教育学校) | | |
| 避難時指定 | 指定緊急避難場所 指定避難所 | | |
| 津波浸水深 | 0m | | |



| 施設収支情報(2022年度) | |
|----------------|---------------------------------|
| ①収入 | 288 千円 |
| ②支出 | 10,596 千円 |
| ③減価償却費 | 27,046 千円/年 |
| ④施設別コスト | $[(②+③)-①]$ 37,354 千円 |
| ⑤市民1人当たり施設別コスト | $[④ \div \text{高知市人口}]$ 116 円/人 |


| 利用状況(2022年度) | |
|-----------------|----------------------------|
| ⑥年間利用数 | クラス数 13 組/年 |
| ⑦利用数単位当たり施設別コスト | $[④ \div ⑥]$ 2,873,385 円/組 |

| 総合評価(2022年度) | |
|--|---------------------------------------|
| レーダーチャート(同分類施設との偏差値を掲載) | 二軸グラフ(同分類施設との比較) |
| <p>エネルギー使用状況 40.0 稼働状況 60.0 利用者単位当たり施設別コスト 60.0 建物状況 60.0 市民一人当たり施設別コスト 40.0</p> | <p>クラス数</p> <p>市民一人当たり施設別コスト[円/人]</p> |

| 維持管理費等試算額 | | | | | | | |
|------------------------|--|--------|--------------|--------|------------|----|--------------|
| <p>修繕コスト</p> <p>年度</p> | <p>[今後40年間の試算額合計]</p> <table border="1"> <tr> <td>運用コスト計</td> <td>1,338,379 千円</td> </tr> <tr> <td>修繕コスト計</td> <td>679,352 千円</td> </tr> <tr> <td>合計</td> <td>2,017,730 千円</td> </tr> </table> <p>運用コスト: 法令点検, 定期点検, 日常点検, 清掃, 光熱費, 消耗品費等</p> <p>修繕コスト: 建築, 電気設備, 機械設備の修繕更新, 長寿命化改修費用</p> <p>※建物を目標耐用年数(RC80年目, その他は60年)まで維持管理した場合の試算額です。</p> <p>※建て替え及び解体費用は試算額へは含みません。</p> | 運用コスト計 | 1,338,379 千円 | 修繕コスト計 | 679,352 千円 | 合計 | 2,017,730 千円 |
| 運用コスト計 | 1,338,379 千円 | | | | | | |
| 修繕コスト計 | 679,352 千円 | | | | | | |
| 合計 | 2,017,730 千円 | | | | | | |


公共施設カルテ 施設別データ

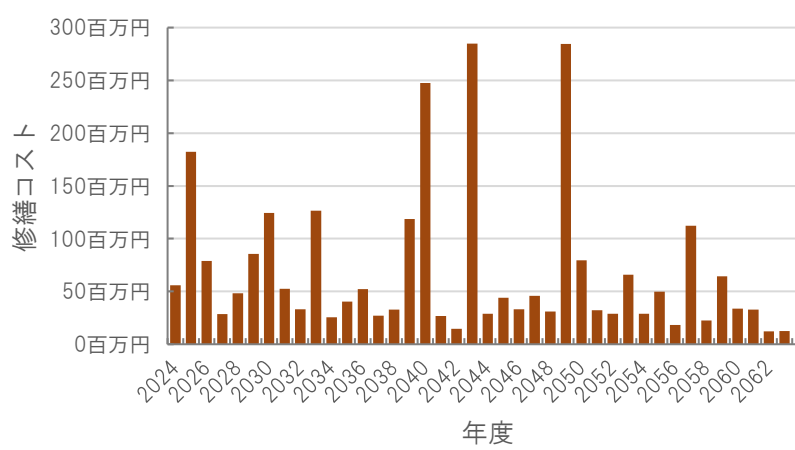
その他学校教育系施設-1

| 施設基本情報 | | 高知市立高知特別支援学校 | |
|--------|---|--------------|---|
| 施設名称 | 通しNo. 74 | | |
| 所在地 | 本宮町125番地 | 担当部署 | 学校環境整備課 |
| 開設時期 | 1976年 | 利用面積 | 6,466㎡ |
| 施設分類 | その他学校教育系施設 | | |
| 目的機能 | 知的障害者に対して、小学校、中学校又は高等学校に準ずる教育を施すとともに、障害による学習上又は生活上の困難を克服し自立を図るために必要な知識技能を授けることを目的とする。 | |  |
| 避難時指定 | 指定緊急避難場所 指定避難所 | | |
| 津波浸水深 | 0m | | |

| 施設収支情報(2022年度) | |
|----------------|---------------------------------|
| ①収入 | 0 千円 |
| ②支出 | 28,625 千円 |
| ③減価償却費 | 45,085 千円/年 |
| ④施設別コスト | $[(②+③)-①]$ 73,710 千円 |
| ⑤市民1人当たり施設別コスト | $[④ \div \text{高知市人口}]$ 230 円/人 |


| 利用状況(2022年度) | |
|-----------------|----------------------------|
| ⑥年間利用数 | クラス数 31 組/年 |
| ⑦利用数単位当たり施設別コスト | $[④ \div ⑥]$ 2,377,742 円/組 |

| レーダーチャート(同分類施設との偏差値を掲載) | 二軸グラフ(同分類施設との比較) |
|--|--|
|  <p>エネルギー使用状況: 100 稼働状況: 40.0 利用者単位当たり施設別コスト: 40.0 建物状況: 60.0 市民一人当たり施設別コスト: 60.0</p> |  <p>クラス数: 31 市民一人当たり施設別コスト[円/人]: 230</p> |

| 維持管理費等試算額 | [今後40年間の試算額合計] |
|---|---|
|  | 運用コスト計 2,486,932 千円 |
| | 修繕コスト計 2,748,533 千円 |
| | 合計 5,235,465 千円 |
| | 運用コスト: 法令点検, 定期点検, 日常点検, 清掃, 光熱費, 消耗品費等 修繕コスト: 建築, 電気設備, 機械設備の修繕更新, 長寿命化改修費用 ※建物を目標耐用年数(RC80年目, その他は60年)まで維持管理した場合の試算額です。 ※建て替え及び解体費用は試算額へは含まれません。 |

公共施設カルテ 施設別データ

その他学校教育系施設-2

| 施設基本情報 | | 高知商業高等学校 | |
|--------|---|----------|---|
| 施設名称 | 通しNo. 75 | | |
| 所在地 | 大谷6番地 | 担当部署 | 商業高等学校 |
| 開設時期 | 1968年 | 利用面積 | 17,112㎡ |
| 施設分類 | その他学校教育系施設 | | |
| 目的機能 | 中学校における教育の基礎の上に、心身の発達及び進路に応じて、高度な普通教育及び専門教育を施すことを目的とする。(学校教育法第50条 第六章 高等学校) | |  |
| 避難時指定 | 指定緊急避難場所 指定避難所 | | |
| 津波浸水深 | 0m | | |

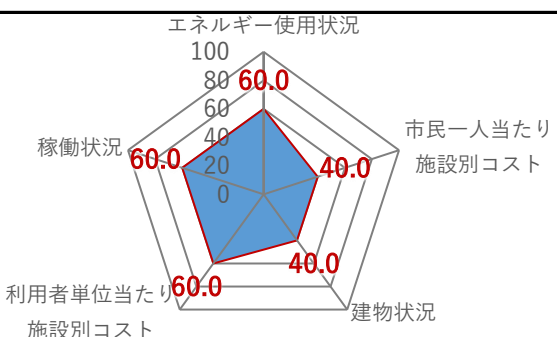
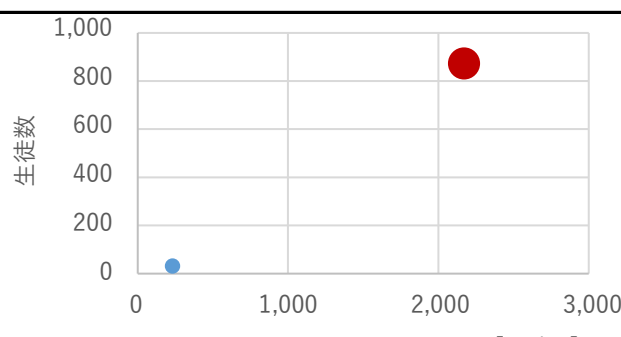
施設収支情報(2022年度)

| | | |
|----------------|-------------------------|-------------|
| ①収入 | | 108,261 千円 |
| ②支出 | | 759,679 千円 |
| ③減価償却費 | | 40,377 千円/年 |
| ④施設別コスト | $[(②+③)-①]$ | 691,795 千円 |
| ⑤市民1人当たり施設別コスト | $[④ \div \text{高知市人口}]$ | 2,157 円/人 |

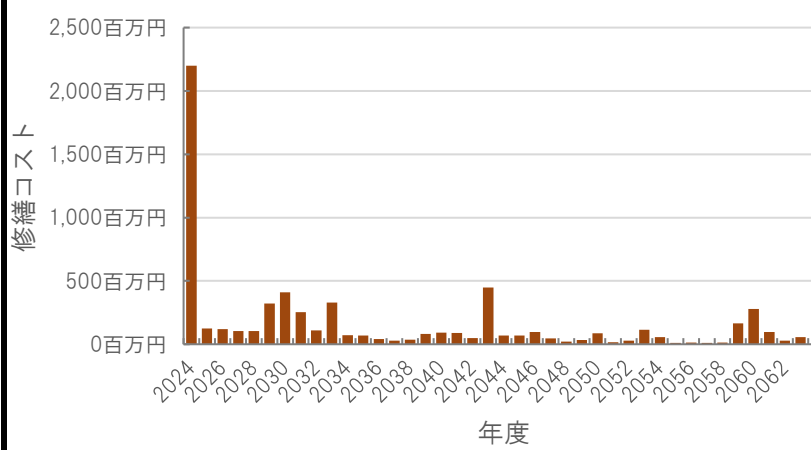
利用状況(2022年度)

| | | |
|-----------------|--------------|-------------|
| ⑥年間利用数 | 生徒数 | 858 人/年 |
| ⑦利用数単位当たり施設別コスト | $[④ \div ⑥]$ | 806,288 円/人 |

総合評価(2022年度)

| レーダーチャート(同分類施設との偏差値を掲載) | 二軸グラフ(同分類施設との比較) |
|---|--|
|  <p>エネルギー使用状況: 60.0 稼働状況: 60.0 利用者単位当たり施設別コスト: 60.0 建物状況: 40.0 市民一人当たり施設別コスト</p> |  <p>生徒数: 858 市民一人当たり施設別コスト[円/人]: 2,157</p> |

維持管理費等試算額

| | | | | | | |
|---|--|--------|--------------|--------|--------------|-----------|
|  | [今後40年間の試算額合計] | | | | | |
| | <table border="1"> <tr> <td>運用コスト計</td> <td>6,120,992 千円</td> </tr> <tr> <td>修繕コスト計</td> <td>6,391,263 千円</td> </tr> <tr> <td>合計</td> <td>12,512,256 千円</td> </tr> </table> <p>運用コスト: 法令点検, 定期点検, 日常点検, 清掃, 光熱費, 消耗品費等 修繕コスト: 建築, 電気設備, 機械設備の修繕更新, 長寿命化改修費用</p> <p>※建物を目標耐用年数(RC80年目, その他は60年)まで維持管理した場合の試算額です。 ※建て替え及び解体費用は試算額へは含まれません。</p> | 運用コスト計 | 6,120,992 千円 | 修繕コスト計 | 6,391,263 千円 | 合計 |
| 運用コスト計 | 6,120,992 千円 | | | | | |
| 修繕コスト計 | 6,391,263 千円 | | | | | |
| 合計 | 12,512,256 千円 | | | | | |

公共施設カルテ 施設別データ

給食センター-1

| 施設基本情報 | | 長浜学校給食センター | |
|--------|---|------------|---------------------|
| 施設名称 | 通しNo. 860 | | |
| 所在地 | 長浜宮田2000番7号 | 担当部署 | 学校環境整備課 |
| 開設時期 | 2018年 | 利用面積 | 3,513m ² |
| 施設分類 | 給食センター | | |
| 目的機能 | 地方教育行政の組織及び運営に関する法律(昭和31年法律第162号)第30条及び学校給食法(昭和29年法律第160号)第6条の規定に基づき、高知市立学校における学校給食の業務を行うため | | |
| 避難時指定 | | | |
| 津波浸水深 | | | |



| 施設収支情報(2022年度) | |
|----------------|---------------------------------|
| ①収入 | 0 千円 |
| ②支出 | 38,125 千円 |
| ③減価償却費 | 52,593 千円/年 |
| ④施設別コスト | $[(②+③)-①]$ 90,718 千円 |
| ⑤市民1人当たり施設別コスト | $[④ \div \text{高知市人口}]$ 283 円/人 |

| 利用状況(2022年度) | |
|-----------------|------------------|
| ⑥年間利用数 | -/年 |
| ⑦利用数単位当たり施設別コスト | $[④ \div ⑥]$ 円/- |

| レーダーチャート(同分類施設との偏差値を掲載) | 二軸グラフ(同分類施設との比較) |
|--|----------------------------|
| <p>エネルギー使用状況: 60.0 稼働状況: 50.0 利用者単位当たり施設別コスト: 0.0 建物状況: 60.0 市民一人当たり施設別コスト: 60.0</p> | <p>市民一人当たり施設別コスト [円/人]</p> |

| 維持管理費等試算額 | | | | | | | |
|-----------|---|--------|--------------|--------|------------|----|--------------|
| <p>年度</p> | <p>[今後40年間の試算額合計]</p> <table border="1"> <tr> <td>運用コスト計</td> <td>1,351,554 千円</td> </tr> <tr> <td>修繕コスト計</td> <td>769,897 千円</td> </tr> <tr> <td>合計</td> <td>2,121,451 千円</td> </tr> </table> <p>運用コスト: 法令点検, 定期点検, 日常点検, 清掃, 光熱費, 消耗品費等 修繕コスト: 建築, 電気設備, 機械設備の修繕更新, 長寿命化改修費用</p> <p>※建物を目標耐用年数(RC80年目, その他は60年)まで維持管理した場合の試算額です。 ※建て替え及び解体費用は試算額へは含まれません。</p> | 運用コスト計 | 1,351,554 千円 | 修繕コスト計 | 769,897 千円 | 合計 | 2,121,451 千円 |
| 運用コスト計 | 1,351,554 千円 | | | | | | |
| 修繕コスト計 | 769,897 千円 | | | | | | |
| 合計 | 2,121,451 千円 | | | | | | |

公共施設カルテ 施設別データ

給食センター-2

| 施設基本情報 | | 針木学校給食センター | |
|--------|---|------------|---------------------|
| 施設名称 | 通しNo. 861 | | |
| 所在地 | 針木北一丁目963番8号 | 担当部署 | 学校環境整備課 |
| 開設時期 | 2018年 | 利用面積 | 3,151m ² |
| 施設分類 | 給食センター | | |
| 目的機能 | 地方教育行政の組織及び運営に関する法律(昭和31年法律第162号)第30条及び学校給食法(昭和29年法律第160号)第6条の規定に基づき、高知市立学校における学校給食の業務を行うため | | |
| 避難時指定 | | | |
| 津波浸水深 | | | |



| 施設収支情報(2022年度) | |
|----------------|---------------------------------|
| ①収入 | 0 千円 |
| ②支出 | 37,417 千円 |
| ③減価償却費 | 57,228 千円/年 |
| ④施設別コスト | $[(②+③)-①]$ 94,645 千円 |
| ⑤市民1人当たり施設別コスト | $[④ \div \text{高知市人口}]$ 295 円/人 |

| 利用状況(2022年度) | |
|-----------------|------------------|
| ⑥年間利用数 | -/年 |
| ⑦利用数単位当たり施設別コスト | $[④ \div ⑥]$ 円/- |

| 総合評価(2022年度) | |
|--|----------------------------|
| レーダーチャート(同分類施設との偏差値を掲載) | 二軸グラフ(同分類施設との比較) |
| <p>エネルギー使用状況: 40.0 稼働状況: 50.0 利用者単位当たり施設別コスト: 0.0 建物状況: 40.0 市民一人当たり施設別コスト: 40.0</p> | <p>市民一人当たり施設別コスト [円/人]</p> |

| 維持管理費等試算額 | | | | | | | |
|------------------------|---|--------|--------------|--------|------------|----|--------------|
| <p>修繕コスト</p> <p>年度</p> | <p>[今後40年間の試算額合計]</p> <table border="1"> <tr> <td>運用コスト計</td> <td>1,212,135 千円</td> </tr> <tr> <td>修繕コスト計</td> <td>574,945 千円</td> </tr> <tr> <td>合計</td> <td>1,787,080 千円</td> </tr> </table> <p>運用コスト: 法令点検, 定期点検, 日常点検, 清掃, 光熱費, 消耗品費等</p> <p>修繕コスト: 建築, 電気設備, 機械設備の修繕更新, 長寿命化改修費用</p> <p>※建物を目標耐用年数(RC80年目, その後は60年)まで維持管理した場合の試算額です。</p> <p>※建て替え及び解体費用は試算額へは含まれません。</p> | 運用コスト計 | 1,212,135 千円 | 修繕コスト計 | 574,945 千円 | 合計 | 1,787,080 千円 |
| 運用コスト計 | 1,212,135 千円 | | | | | | |
| 修繕コスト計 | 574,945 千円 | | | | | | |
| 合計 | 1,787,080 千円 | | | | | | |

公共施設カルテ 施設別データ

幼保・こども園-1

かがみ幼稚園

| | | | | | |
|--------|--|----------|------|-------------------|--------|
| 施設基本情報 | | 施設名称 | | 通しNo. 78 | |
| 所在地 | | 鏡今井198番地 | | 担当部署 | 保育幼稚園課 |
| 開設時期 | | 1987年 | 利用面積 | 602m ² | 施設分類 |
| 目的機能 | | 幼稚園 | | 幼保・こども園 | |
| 避難時指定 | | | | | |
| 津波浸水深 | | | | | |



施設収支情報(2022年度)

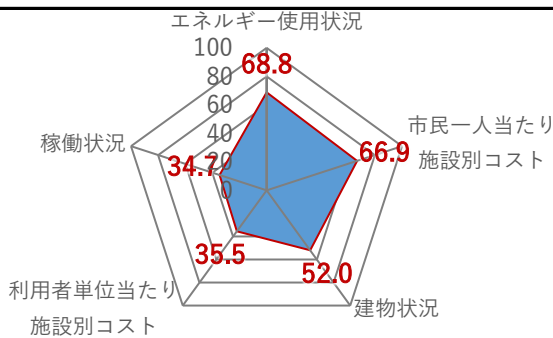
| | | |
|----------------|-------------------------|-----------|
| ①収入 | | 38 千円 |
| ②支出 | | 39,309 千円 |
| ③減価償却費 | | 754 千円/年 |
| ④施設別コスト | $[(②+③)-①]$ | 40,025 千円 |
| ⑤市民1人当たり施設別コスト | $[④ \div \text{高知市人口}]$ | 125 円/人 |

利用状況(2022年度)

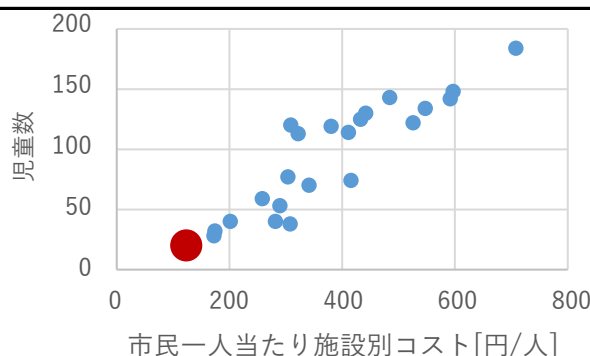
| | | |
|-----------------|--------------|---------------|
| ⑥年間利用数 | 児童数 | 19 人/年 |
| ⑦利用数単位当たり施設別コスト | $[④ \div ⑥]$ | 2,106,579 円/人 |

総合評価(2022年度)

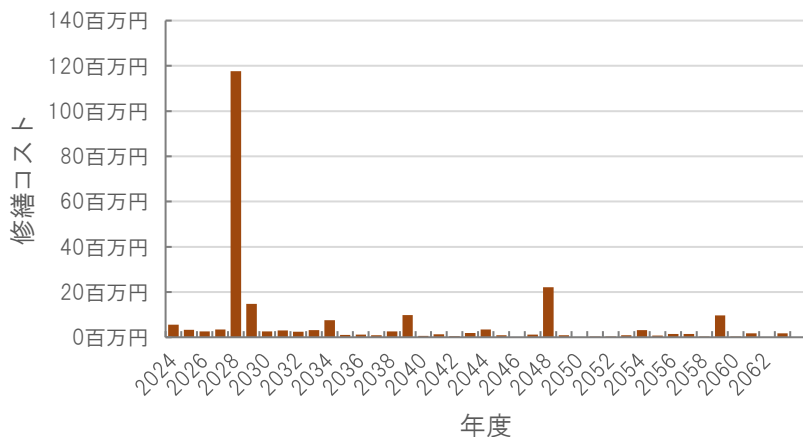
レーダーチャート(同分類施設との偏差値を掲載)



二軸グラフ(同分類施設との比較)



維持管理費等試算額



[今後40年間の試算額合計]

| | |
|--------|------------|
| 運用コスト計 | 225,777 千円 |
| 修繕コスト計 | 235,932 千円 |
| 合計 | 461,709 千円 |

運用コスト: 法令点検, 定期点検, 日常点検, 清掃, 光熱費, 消耗品費等


修繕コスト: 建築, 電気設備, 機械設備の修繕更新, 長寿命化改修費用

※建物を目標耐用年数(RC80年目, その他は60年)まで維持管理した場合の試算額です。

※建て替え及び解体費用は試算額へは含みません。


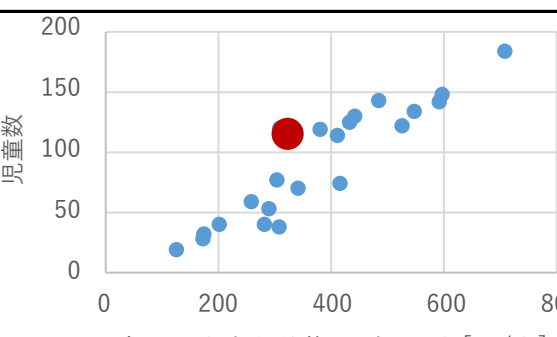
公共施設カルテ 施設別データ

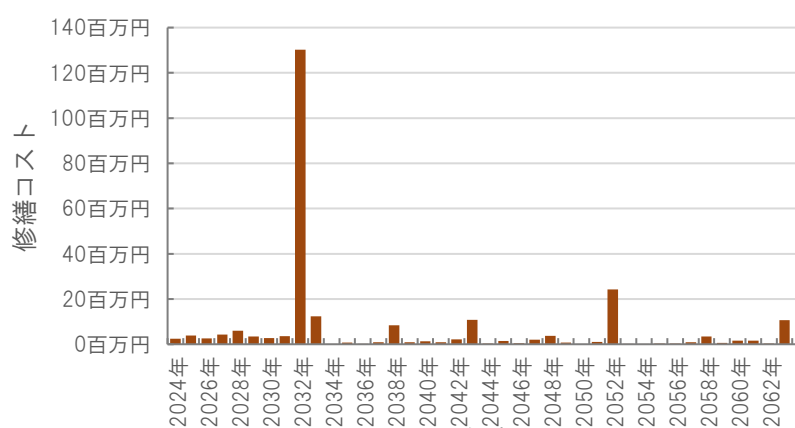
幼保・こども園-2

| 施設基本情報 | | 小高坂保育園 | |
|--------|--------------|--------|---|
| 施設名称 | 通しNo. 79 | | |
| 所在地 | 新屋敷二丁目18番45号 | 担当部署 | 保育幼稚園課 |
| 開設時期 | 1951年 | 利用面積 | 641m ² |
| 目的機能 | 保育園 | |  |
| | 避難時指定 | | |
| | 津波浸水深 | | |

| 施設収支情報(2022年度) | |
|----------------|---------------------------------|
| ①収入 | 1,414 千円 |
| ②支出 | 104,252 千円 |
| ③減価償却費 | 329 千円/年 |
| ④施設別コスト | $[(②+③)-①]$ 103,167 千円 |
| ⑤市民1人当たり施設別コスト | $[④ \div \text{高知市人口}]$ 322 円/人 |


| 利用状況(2022年度) | |
|-----------------|--------------------------|
| ⑥年間利用数 | 児童数 113 人/年 |
| ⑦利用数単位当たり施設別コスト | $[④ \div ⑥]$ 912,982 円/人 |

| レーダーチャート(同分類施設との偏差値を掲載) | 二軸グラフ(同分類施設との比較) |
|---|--|
|  <p>エネルギー使用状況 稼働状況 利用者単位当たり施設別コスト 建物状況 市民一人当たり施設別コスト</p> |  <p>児童数 市民一人当たり施設別コスト[円/人]</p> |

| 維持管理費等試算額 | [今後40年間の試算額合計] | | | | | | |
|---|--|--------|------------|--------|------------|----|------------|
|  <p>修繕コスト 年度</p> | <table border="1"> <tr> <td>運用コスト計</td> <td>240,624 千円</td> </tr> <tr> <td>修繕コスト計</td> <td>251,788 千円</td> </tr> <tr> <td>合計</td> <td>492,413 千円</td> </tr> </table> <p>運用コスト: 法令点検, 定期点検, 日常点検, 清掃, 光熱費, 消耗品費等 修繕コスト: 建築, 電気設備, 機械設備の修繕更新, 長寿命化改修費用</p> <p>※建物を目標耐用年数(RC80年目, その他は60年)まで維持管理した場合の試算額です。 ※建て替え及び解体費用は試算額へは含みません。</p> | 運用コスト計 | 240,624 千円 | 修繕コスト計 | 251,788 千円 | 合計 | 492,413 千円 |
| 運用コスト計 | 240,624 千円 | | | | | | |
| 修繕コスト計 | 251,788 千円 | | | | | | |
| 合計 | 492,413 千円 | | | | | | |

公共施設カルテ 施設別データ

施設基本情報 幼保・こども園-3

| | | | |
|-------|---|------|---|
| 施設名称 | 通しNo. 80 朝倉保育園 | | |
| 所在地 | 朝倉東町24番41号 | 担当部署 | 保育幼稚園課 |
| 開設時期 | 1959年 | 利用面積 | 1,032㎡ 施設分類 幼保・こども園 |
| 目的機能 | 保育園 | |  |
| 避難時指定 | | | |
| 津波浸水深 | | | |

施設収支情報(2022年度)

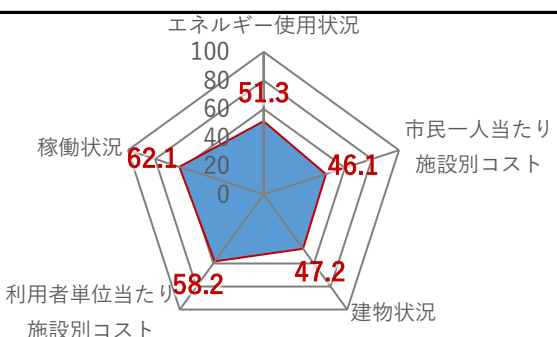
| | | |
|----------------|-------------------------|------------|
| ①収入 | | 4,423 千円 |
| ②支出 | | 139,210 千円 |
| ③減価償却費 | | 3,905 千円/年 |
| ④施設別コスト | $[(②+③)-①]$ | 138,692 千円 |
| ⑤市民1人当たり施設別コスト | $[④ \div \text{高知市人口}]$ | 432 円/人 |

利用状況(2022年度)

| | | |
|-----------------|--------------|---------------|
| ⑥年間利用数 | 児童数 | 125 人/年 |
| ⑦利用数単位当たり施設別コスト | $[④ \div ⑥]$ | 1,109,536 円/人 |

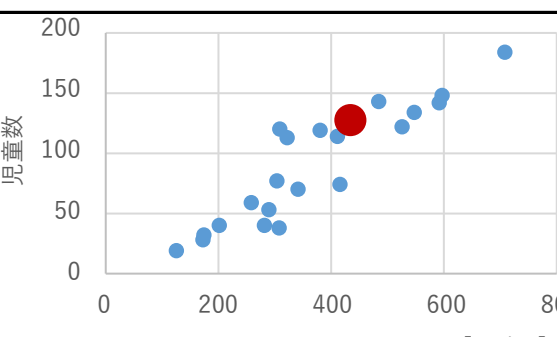
総合評価(2022年度)

レーダーチャート(同分類施設との偏差値を掲載)



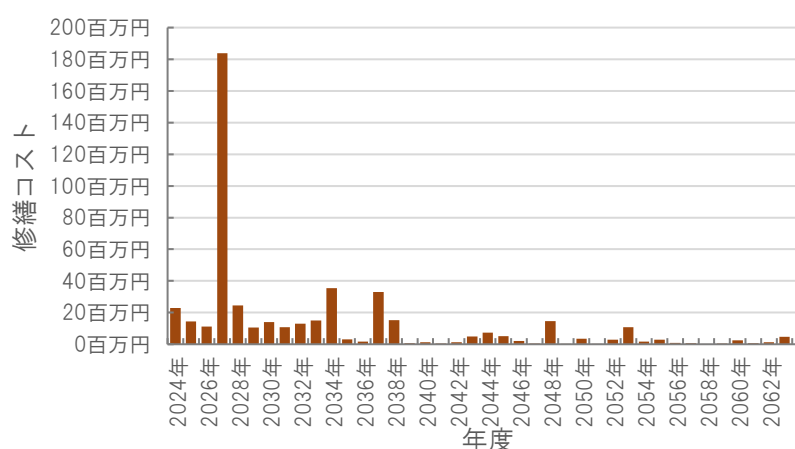
エネルギー使用状況: 51.3
 稼働状況: 62.1
 利用者単位当たり施設別コスト: 58.2
 建物状況: 47.2
 市民一人当たり施設別コスト: 46.1

二軸グラフ(同分類施設との比較)



児童数 (縦軸) vs. 市民一人当たり施設別コスト [円/人] (横軸)

維持管理費等試算額



修繕コスト (縦軸) vs. 年度 (横軸)


[今後40年間の試算額合計]

| | |
|-----------|-------------------|
| 運用コスト計 | 397,216 千円 |
| 修繕コスト計 | 479,980 千円 |
| 合計 | 877,197 千円 |

運用コスト: 法令点検, 定期点検, 日常点検, 清掃, 光熱費, 消耗品費等
 修繕コスト: 建築, 電気設備, 機械設備の修繕更新, 長寿命化改修費用

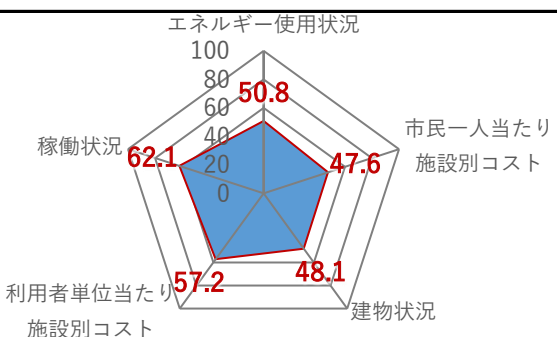
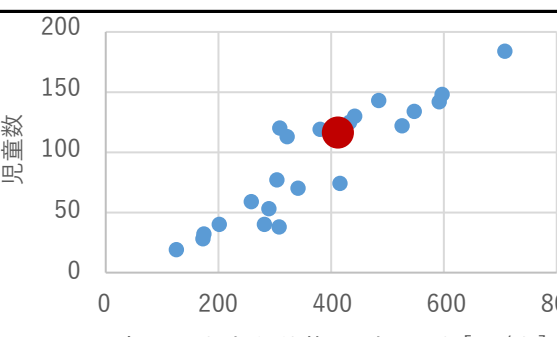
※建物を目標耐用年数(RC80年目, その他は60年)まで維持管理した場合の試算額です。
 ※建て替え及び解体費用は試算額へは含みません。

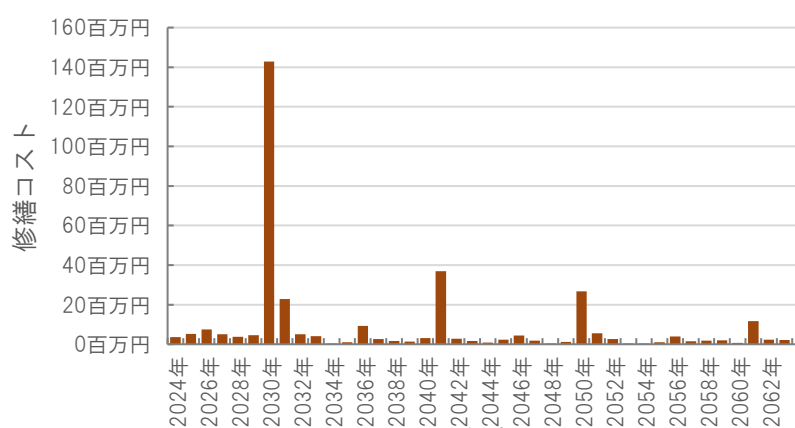
公共施設カルテ 施設別データ

| 施設基本情報 | | | 幼保・こども園-4 | | |
|--------|---------------|------|---|--------|---------|
| 施設名称 | 通しNo. 81 | | 一宮保育園 | | |
| 所在地 | 一宮西町四丁目14番16号 | | 担当部署 | 保育幼稚園課 | |
| 開設時期 | 1948年 | 利用面積 | 843m ² | 施設分類 | 幼保・こども園 |
| 目的機能 | 保育園 | |  | | |
| 避難時指定 | | | | | |
| 津波浸水深 | | | | | |

| 施設収支情報(2022年度) | |
|----------------|---------------------------------|
| ①収入 | 5,844 千円 |
| ②支出 | 136,194 千円 |
| ③減価償却費 | 1,272 千円/年 |
| ④施設別コスト | $[(②+③)-①]$ 131,622 千円 |
| ⑤市民1人当たり施設別コスト | $[④ \div \text{高知市人口}]$ 410 円/人 |

| 利用状況(2022年度) | |
|-----------------|----------------------------|
| ⑥年間利用数 | 児童数 114 人/年 |
| ⑦利用数単位当たり施設別コスト | $[④ \div ⑥]$ 1,154,579 円/人 |


| 総合評価(2022年度) |
|---|
| <div style="display: flex; justify-content: space-between;"> <div style="width: 45%;"> <p>レーダーチャート(同分類施設との偏差値を掲載)</p>  </div> <div style="width: 45%;"> <p>二軸グラフ(同分類施設との比較)</p>  </div> </div> |

| 維持管理費等試算額 | | | | | | | |
|---|--|------------|------------|--------|------------|-----------|-------------------|
|  | <p>[今後40年間の試算額合計]</p> <table border="1"> <tr> <td>運用コスト計</td> <td>317,407 千円</td> </tr> <tr> <td>修繕コスト計</td> <td>338,841 千円</td> </tr> <tr> <td>合計</td> <td>656,248 千円</td> </tr> </table> | 運用コスト計 | 317,407 千円 | 修繕コスト計 | 338,841 千円 | 合計 | 656,248 千円 |
| | 運用コスト計 | 317,407 千円 | | | | | |
| 修繕コスト計 | 338,841 千円 | | | | | | |
| 合計 | 656,248 千円 | | | | | | |
| | <p>運用コスト: 法令点検, 定期点検, 日常点検, 清掃, 光熱費, 消耗品費等</p> <p>修繕コスト: 建築, 電気設備, 機械設備の修繕更新, 長寿命化改修費用</p> <p>※建物を目標耐用年数(RC80年目, その他は60年)まで維持管理した場合の試算額です。</p> <p>※建て替え及び解体費用は試算額へは含みません。</p> | | | | | | |

公共施設カルテ 施設別データ

幼保・こども園-5

中野保育園

| | | | |
|--------|---------|----------|---|
| 施設基本情報 | | 通しNo. 82 | |
| 施設名称 | 中野保育園 | | |
| 所在地 | 介良373番地 | 担当部署 | 保育幼稚園課 |
| 開設時期 | 1970年 | 利用面積 | 986㎡ |
| 施設分類 | 幼保・こども園 | | |
| 目的機能 | 保育園 | |  |
| 避難時指定 | | | |
| 津波浸水深 | | | |

施設収支情報(2022年度)

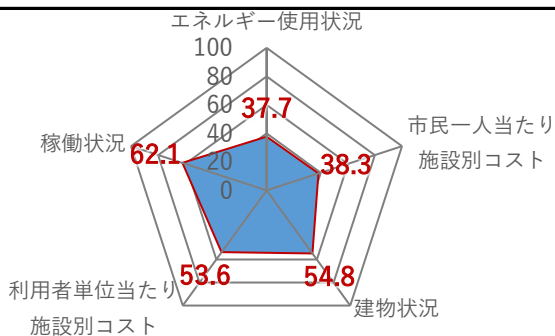
| | | |
|----------------|-------------------------|------------|
| ①収入 | | 8,868 千円 |
| ②支出 | | 178,097 千円 |
| ③減価償却費 | | 6,232 千円/年 |
| ④施設別コスト | $[(②+③)-①]$ | 175,461 千円 |
| ⑤市民1人当たり施設別コスト | $[④ \div \text{高知市人口}]$ | 547 円/人 |

利用状況(2022年度)

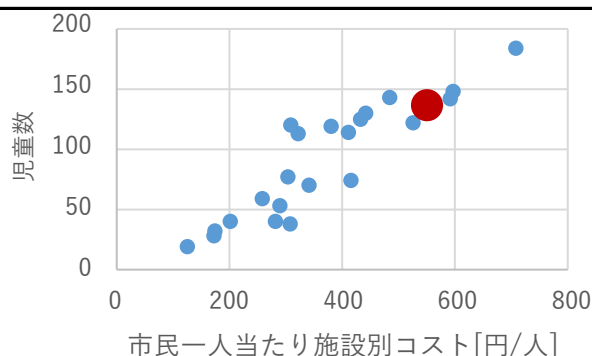
| | | |
|-----------------|--------------|---------------|
| ⑥年間利用数 | 児童数 | 134 人/年 |
| ⑦利用数単位当たり施設別コスト | $[④ \div ⑥]$ | 1,309,410 円/人 |

総合評価(2022年度)

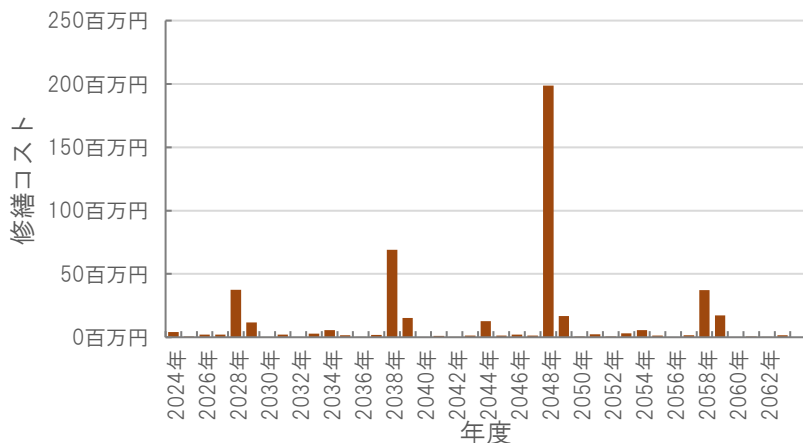
レーダーチャート(同分類施設との偏差値を掲載)



二軸グラフ(同分類施設との比較)



維持管理費等試算額



[今後40年間の試算額合計]

| | |
|--------|------------|
| 運用コスト計 | 379,187 千円 |
| 修繕コスト計 | 465,231 千円 |
| 合計 | 844,418 千円 |

運用コスト: 法令点検, 定期点検, 日常点検, 清掃, 光熱費, 消耗品費等


修繕コスト: 建築, 電気設備, 機械設備の修繕更新, 長寿命化改修費用

※建物を目標耐用年数(RC80年目, その他は60年)まで維持管理した場合の試算額です。

※建て替え及び解体費用は試算額へは含みません。

公共施設カルテ 施設別データ

幼保・こども園-6

| 施設基本情報 | | 若葉保育園 | | |
|--------|------------|-------|---|--|
| 施設名称 | 通しNo. 83 | | | |
| 所在地 | 若草南町23番47号 | 担当部署 | 保育幼稚園課 | |
| 開設時期 | 1972年 | 利用面積 | 1,489m ² | |
| 目的機能 | 保育園 | |  | |
| | 避難時指定 | | | |
| | 津波浸水深 | | | |

施設収支情報(2022年度)

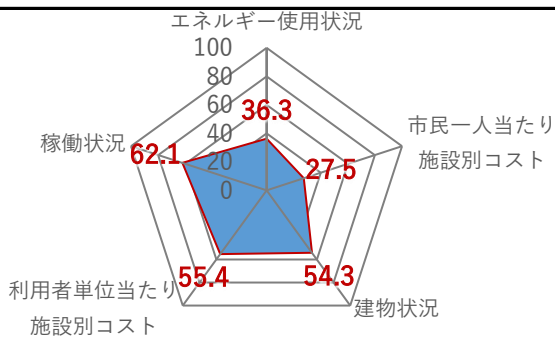
| | | | |
|----------------|-------------------------|------------|--|
| ①収入 | 9,330 千円 | | |
| ②支出 | 226,757 千円 | | |
| ③減価償却費 | 9,620 千円/年 | | |
| ④施設別コスト | $[(②+③)-①]$ | 227,047 千円 | |
| ⑤市民1人当たり施設別コスト | $[④ \div \text{高知市人口}]$ | 708 円/人 | |

利用状況(2022年度)

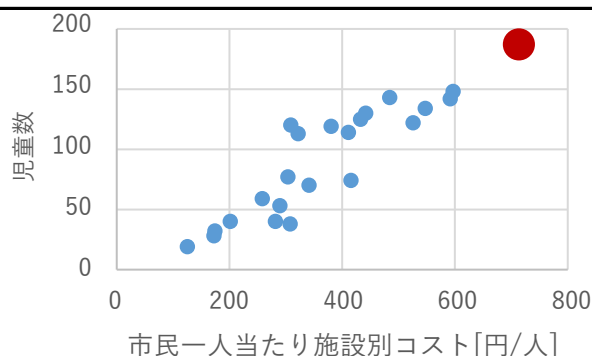
| | | |
|-----------------|--------------|---------------|
| ⑥年間利用数 | 児童数 | 184 人/年 |
| ⑦利用数単位当たり施設別コスト | $[④ \div ⑥]$ | 1,233,951 円/人 |

総合評価(2022年度)

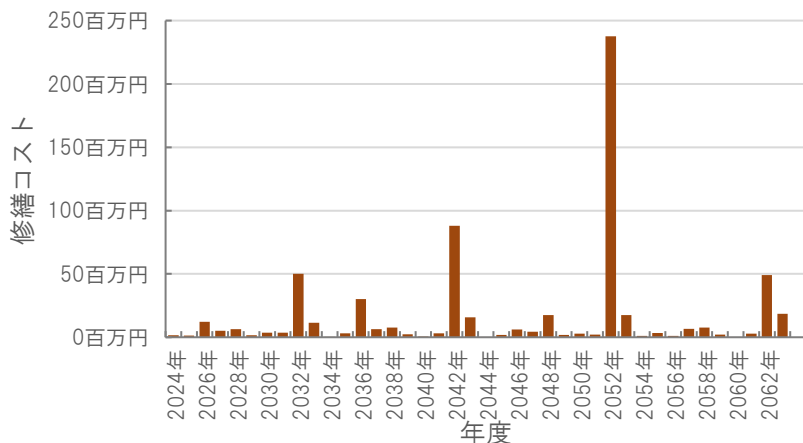
レーダーチャート(同分類施設との偏差値を掲載)



二軸グラフ(同分類施設との比較)



維持管理費等試算額



[今後40年間の試算額合計]

| | |
|--------|--------------|
| 運用コスト計 | 572,874 千円 |
| 修繕コスト計 | 638,754 千円 |
| 合計 | 1,211,628 千円 |

運用コスト: 法令点検, 定期点検, 日常点検, 清掃, 光熱費, 消耗品費等

修繕コスト: 建築, 電気設備, 機械設備の修繕更新, 長寿命化改修費用


※建物を目標耐用年数(RC80年目, その他は60年)まで維持管理した場合の試算額です。

※建て替え及び解体費用は試算額へは含みません。

公共施設カルテ 施設別データ

幼保・こども園-7

大津保育園

| | | | |
|--------|-----------|----------|---|
| 施設基本情報 | | 通しNo. 85 | |
| 施設名称 | 大津乙176番2号 | | |
| 所在地 | 大津乙176番2号 | 担当部署 | 保育幼稚園課 |
| 開設時期 | 1955年 | 利用面積 | 1,405㎡ |
| 施設分類 | 幼保・こども園 | | |
| 目的機能 | 保育園 | |  |
| 避難時指定 | | | |
| 津波浸水深 | 1.0~2.0m | | |

施設収支情報(2022年度)


| | | |
|----------------|-------------------------|-------------|
| ①収入 | | 5,919 千円 |
| ②支出 | | 158,193 千円 |
| ③減価償却費 | | 16,168 千円/年 |
| ④施設別コスト | $[(②+③)-①]$ | 168,442 千円 |
| ⑤市民1人当たり施設別コスト | $[④ \div \text{高知市人口}]$ | 525 円/人 |

利用状況(2022年度)

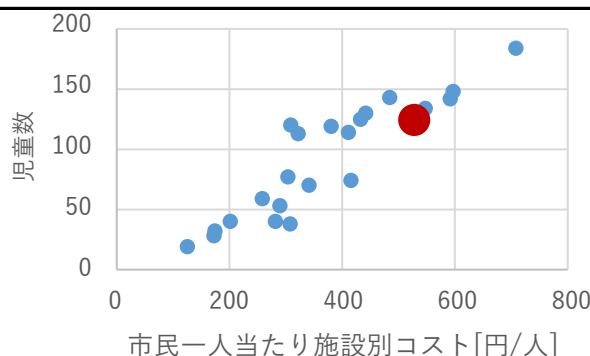
| | | |
|-----------------|--------------|---------------|
| ⑥年間利用数 | 児童数 | 122 人/年 |
| ⑦利用数単位当たり施設別コスト | $[④ \div ⑥]$ | 1,380,672 円/人 |

総合評価(2022年度)

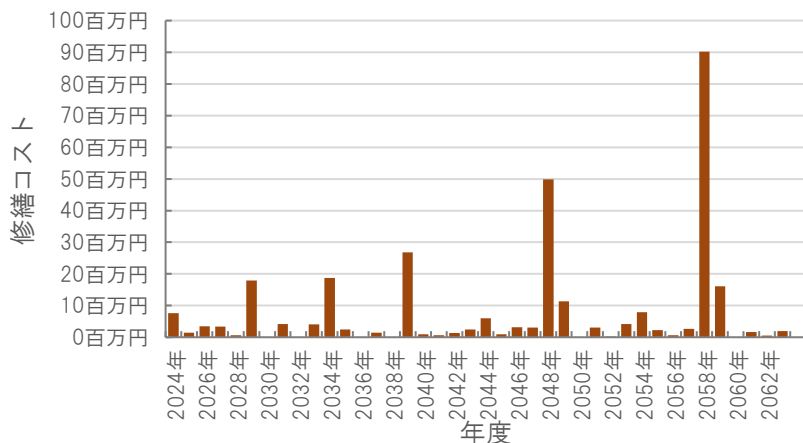
レーダーチャート(同分類施設との偏差値を掲載)



二軸グラフ(同分類施設との比較)



維持管理費等試算額



[今後40年間の試算額合計]

| | |
|--------|------------|
| 運用コスト計 | 540,280 千円 |
| 修繕コスト計 | 302,605 千円 |
| 合計 | 842,885 千円 |

運用コスト: 法令点検, 定期点検, 日常点検, 清掃, 光熱費, 消耗品費等

修繕コスト: 建築, 電気設備, 機械設備の修繕更新, 長寿命化改修費用

※建物を目標耐用年数(RC80年目, その他は60年)まで維持管理した場合の試算額です。

※建て替え及び解体費用は試算額へは含みません。

公共施設カルテ 施設別データ

幼保・こども園-8

| 施設基本情報 | | 旭保育園 | |
|--------|------------|------|-----------------|
| 施設名称 | 通しNo. 86 | | 旭保育園 |
| 所在地 | 旭町二丁目8番12号 | 担当部署 | 保育幼稚園課 |
| 開設時期 | 1948年 | 利用面積 | 1,199㎡ |
| 目的機能 | 保育園 | | 施設分類 幼保・こども園 |
| 避難時指定 | | | |
| 津波浸水深 | | | |



| 施設収支情報(2022年度) | |
|----------------|---------------------------------|
| ①収入 | 8,097 千円 |
| ②支出 | 142,157 千円 |
| ③減価償却費 | 7,440 千円/年 |
| ④施設別コスト | $[(②+③)-①]$ 141,500 千円 |
| ⑤市民1人当たり施設別コスト | $[④ \div \text{高知市人口}]$ 441 円/人 |

| 利用状況(2022年度) | |
|-----------------|----------------------------|
| ⑥年間利用数 | 入所児童数 130 人/年 |
| ⑦利用数単位当たり施設別コスト | $[④ \div ⑥]$ 1,088,462 円/人 |

| 総合評価(2022年度) |
|--|
| <p>レーダーチャート(同分類施設との偏差値を掲載)</p> <p>二軸グラフ(同分類施設との比較)</p> |

| 維持管理費等試算額 | | | | | | | |
|-----------|---|--------|------------|--------|------------|----|------------|
| | <p>[今後40年間の試算額合計]</p> <table border="1"> <tr> <td>運用コスト計</td> <td>461,208 千円</td> </tr> <tr> <td>修繕コスト計</td> <td>268,273 千円</td> </tr> <tr> <td>合計</td> <td>729,480 千円</td> </tr> </table> <p>運用コスト: 法令点検, 定期点検, 日常点検, 清掃, 光熱費, 消耗品費等</p> <p>修繕コスト: 建築, 電気設備, 機械設備の修繕更新, 長寿命化改修費用</p> <p>※建物を目標耐用年数(RC80年目, その後は60年)まで維持管理した場合の試算額です。</p> <p>※建て替え及び解体費用は試算額へは含まれません。</p> | 運用コスト計 | 461,208 千円 | 修繕コスト計 | 268,273 千円 | 合計 | 729,480 千円 |
| 運用コスト計 | 461,208 千円 | | | | | | |
| 修繕コスト計 | 268,273 千円 | | | | | | |
| 合計 | 729,480 千円 | | | | | | |

公共施設カルテ 施設別データ

幼保・こども園-9

宮前保育園

| | | | |
|--------|---|----------|---------------------|
| 施設基本情報 | | 通しNo. 88 | |
| 施設名称 | 宮前町139番2号 | | |
| 所在地 | 宮前町139番2号 | 担当部署 | 保育幼稚園課 |
| 開設時期 | 1975年 | 利用面積 | 1,263m ² |
| 目的機能 | 保育園 | | 施設分類 |
| | 幼保・こども園 | | |
| |  | | |
| 避難時指定 | | | |
| 津波浸水深 | | | |

施設収支情報(2022年度)

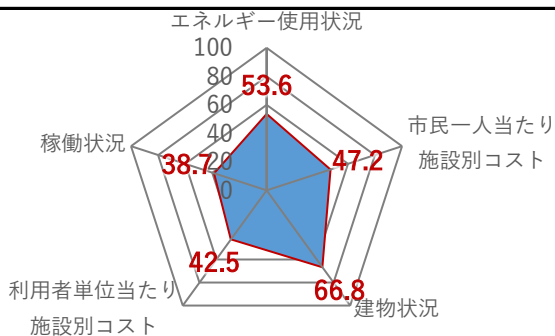
| | | |
|----------------|-------------------------|-------------|
| ①収入 | | 2,722 千円 |
| ②支出 | | 119,408 千円 |
| ③減価償却費 | | 16,506 千円/年 |
| ④施設別コスト | $[(②+③)-①]$ | 133,192 千円 |
| ⑤市民1人当たり施設別コスト | $[④ \div \text{高知市人口}]$ | 415 円/人 |

利用状況(2022年度)

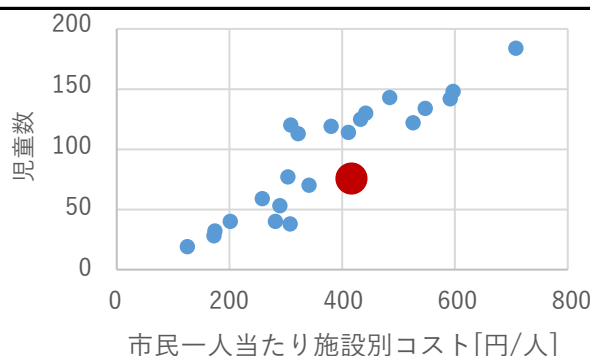
| | | |
|-----------------|--------------|---------------|
| ⑥年間利用数 | 児童数 | 74 人/年 |
| ⑦利用数単位当たり施設別コスト | $[④ \div ⑥]$ | 1,799,892 円/人 |

総合評価(2022年度)

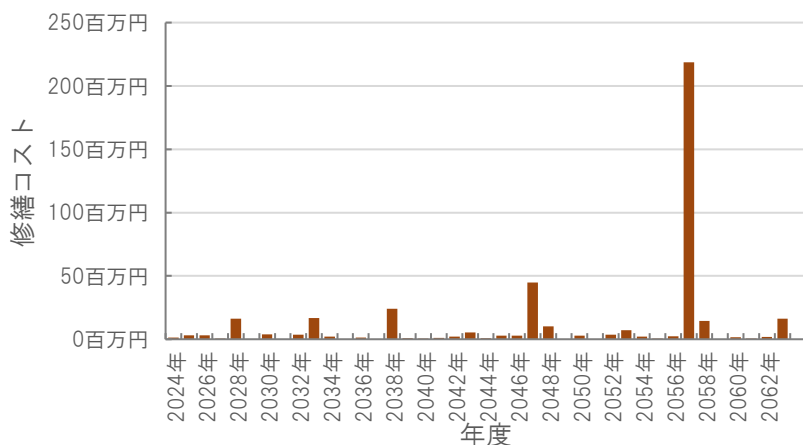
レーダーチャート(同分類施設との偏差値を掲載)



二軸グラフ(同分類施設との比較)



維持管理費等試算額



[今後40年間の試算額合計]

| | |
|--------|------------|
| 運用コスト計 | 485,940 千円 |
| 修繕コスト計 | 419,062 千円 |
| 合計 | 905,003 千円 |

運用コスト: 法令点検, 定期点検, 日常点検, 清掃, 光熱費, 消耗品費等

修繕コスト: 建築, 電気設備, 機械設備の修繕更新, 長寿命化改修費用

※建物を目標耐用年数(RC80年目, その後は60年)まで維持管理した場合の試算額です。

※建て替え及び解体費用は試算額へは含みません。

公共施設カルテ 施設別データ

幼保・こども園-10

| 施設基本情報 | | 石立保育園 | |
|--------|------------|-------|--------|
| 施設名称 | 通しNo. 90 | | |
| 所在地 | 東石立町138番1号 | 担当部署 | 保育幼稚園課 |
| 開設時期 | 1977年 | 利用面積 | 789㎡ |
| 施設分類 | 幼保・こども園 | | |
| 目的機能 | 保育園 | | |
| 避難時指定 | | | |
| 津波浸水深 | | | |



施設収支情報(2022年度)

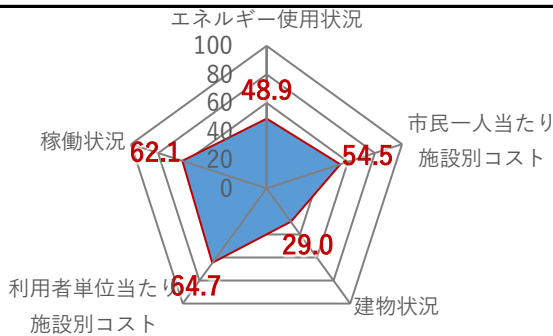
| | | |
|----------------|-------------------------|------------|
| ①収入 | | 2,353 千円 |
| ②支出 | | 98,096 千円 |
| ③減価償却費 | | 3,182 千円/年 |
| ④施設別コスト | $[(②+③)-①]$ | 98,925 千円 |
| ⑤市民1人当たり施設別コスト | $[④ \div \text{高知市人口}]$ | 308 円/人 |

利用状況(2022年度)

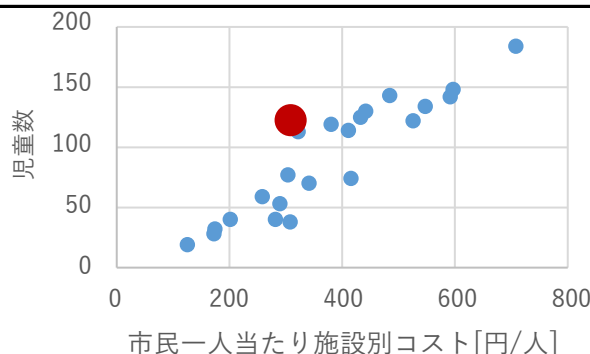
| | | |
|-----------------|--------------|-------------|
| ⑥年間利用数 | 児童数 | 120 人/年 |
| ⑦利用数単位当たり施設別コスト | $[④ \div ⑥]$ | 824,375 円/人 |

総合評価(2022年度)

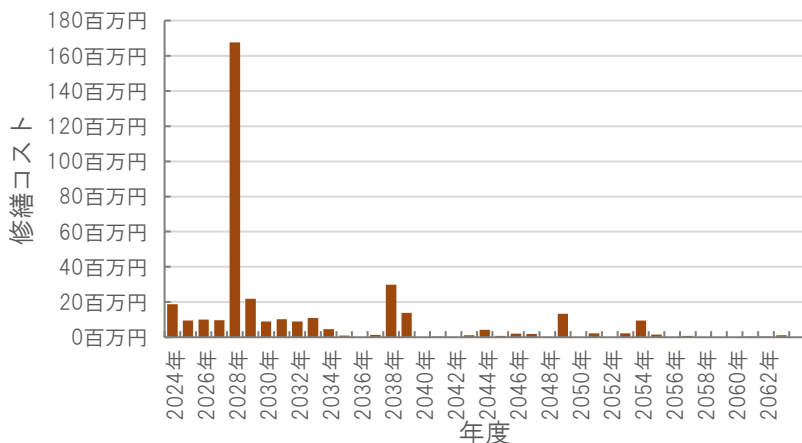
レーダーチャート(同分類施設との偏差値を掲載)



二軸グラフ(同分類施設との比較)



維持管理費等試算額



[今後40年間の試算額合計]

| | |
|--------|------------|
| 運用コスト計 | 303,619 千円 |
| 修繕コスト計 | 369,780 千円 |
| 合計 | 673,399 千円 |

運用コスト: 法令点検, 定期点検, 日常点検, 清掃, 光熱費, 消耗品費等


修繕コスト: 建築, 電気設備, 機械設備の修繕更新, 長寿命化改修費用

※建物を目標耐用年数(RC80年目, その他は60年)まで維持管理した場合の試算額です。

※建て替え及び解体費用は試算額へは含まれません。

公共施設カルテ 施設別データ

施設基本情報 幼保・こども園-11

| | | | |
|-------|---|------|--|
| 施設名称 | 通しNo. 91 介良西部保育園 | | |
| 所在地 | 介良丙789番1号 | 担当部署 | 保育幼稚園課 |
| 開設時期 | 1978年 | 利用面積 | 592㎡ 施設分類 幼保・こども園 |
| 目的機能 | 保育園  | | |
| 避難時指定 | | | |
| 津波浸水深 | 2.0～3.0m | | |

施設収支情報(2022年度)


| | |
|----------------|---------------------------------|
| ①収入 | 1,176 千円 |
| ②支出 | 96,731 千円 |
| ③減価償却費 | 3,029 千円/年 |
| ④施設別コスト | $[(②+③)-①]$ 98,584 千円 |
| ⑤市民1人当たり施設別コスト | $[④ \div \text{高知市人口}]$ 307 円/人 |

利用状況(2022年度)

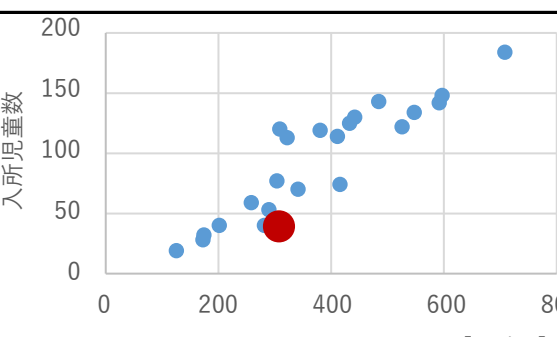
| | |
|-----------------|----------------------------|
| ⑥年間利用数 | 入所児童数 38 人/年 |
| ⑦利用数単位当たり施設別コスト | $[④ \div ⑥]$ 2,594,316 円/人 |

総合評価(2022年度)

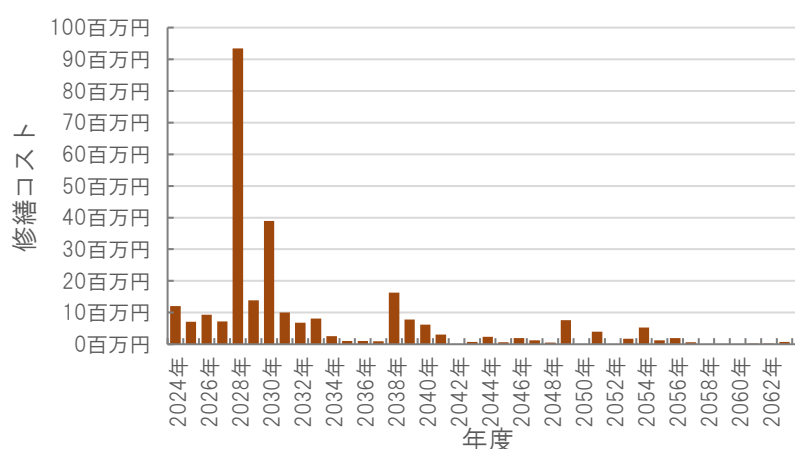
レーダーチャート(同分類施設との偏差値を掲載)



二軸グラフ(同分類施設との比較)



維持管理費等試算額



[今後40年間の試算額合計]

| | |
|-----------|-------------------|
| 運用コスト計 | 227,892 千円 |
| 修繕コスト計 | 277,009 千円 |
| 合計 | 504,901 千円 |

運用コスト: 法令点検, 定期点検, 日常点検, 清掃, 光熱費, 消耗品費等


修繕コスト: 建築, 電気設備, 機械設備の修繕更新, 長寿命化改修費用

※建物を目標耐用年数(RC80年目, その他は60年)まで維持管理した場合の試算額です。

※建て替え及び解体費用は試算額へは含みません。

公共施設カルテ 施設別データ

施設基本情報 幼保・こども園-12

| | | | |
|-------|---|------|-------------------|
| 施設名称 | 通しNo. 92 河ノ瀬保育園 | | |
| 所在地 | 南河ノ瀬町8番9号 | 担当部署 | 保育幼稚園課 |
| 開設時期 | 1948年 | 利用面積 | 839㎡ 施設分類 幼保・こども園 |
| 目的機能 | 保育園  | | |
| 避難時指定 | | | |
| 津波浸水深 | | | |

施設収支情報(2022年度)

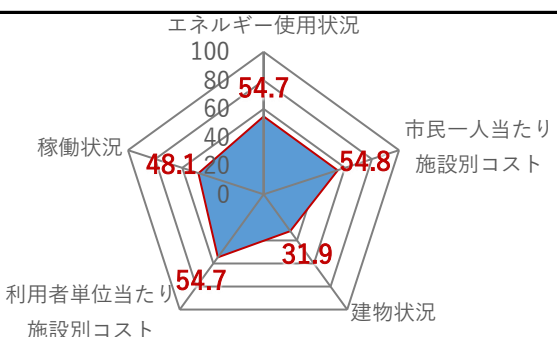
| | | |
|----------------|-------------------------|------------|
| ①収入 | | 3,676 千円 |
| ②支出 | | 97,531 千円 |
| ③減価償却費 | | 3,501 千円/年 |
| ④施設別コスト | $[(②+③)-①]$ | 97,356 千円 |
| ⑤市民1人当たり施設別コスト | $[④ \div \text{高知市人口}]$ | 304 円/人 |

利用状況(2022年度)

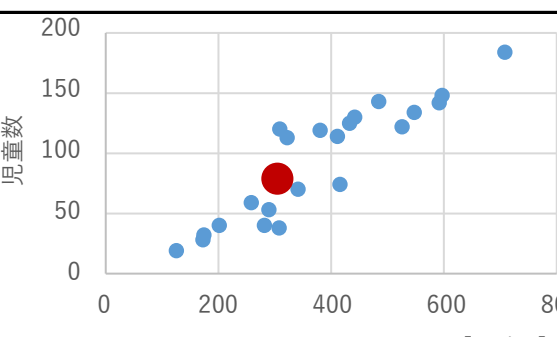
| | | |
|-----------------|--------------|---------------|
| ⑥年間利用数 | 児童数 | 77 人/年 |
| ⑦利用数単位当たり施設別コスト | $[④ \div ⑥]$ | 1,264,364 円/人 |

総合評価(2022年度)

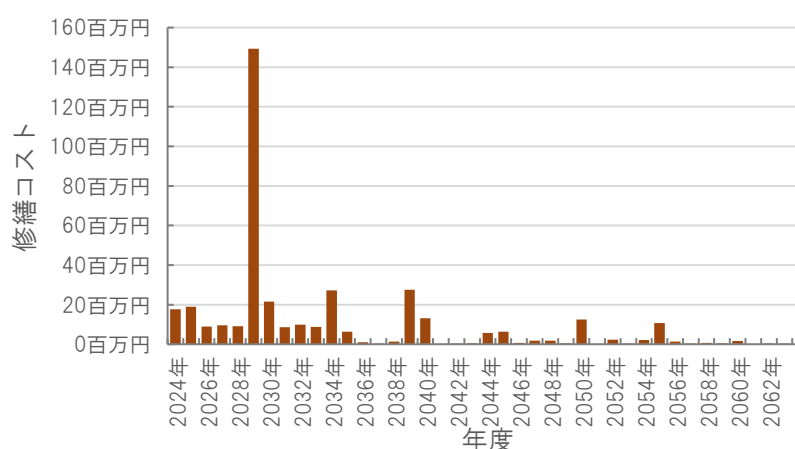
レーダーチャート(同分類施設との偏差値を掲載)



二軸グラフ(同分類施設との比較)



維持管理費等試算額



[今後40年間の試算額合計]

| | |
|-----------|-------------------|
| 運用コスト計 | 322,691 千円 |
| 修繕コスト計 | 390,463 千円 |
| 合計 | 713,154 千円 |

運用コスト: 法令点検, 定期点検, 日常点検, 清掃, 光熱費, 消耗品費等


修繕コスト: 建築, 電気設備, 機械設備の修繕更新, 長寿命化改修費用

※建物を目標耐用年数(RC80年目, その後は60年)まで維持管理した場合の試算額です。

※建て替え及び解体費用は試算額へは含みません。


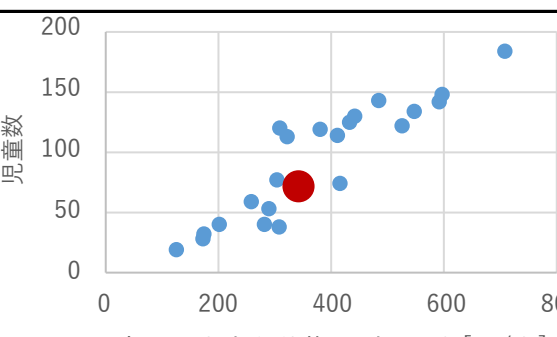
公共施設カルテ 施設別データ

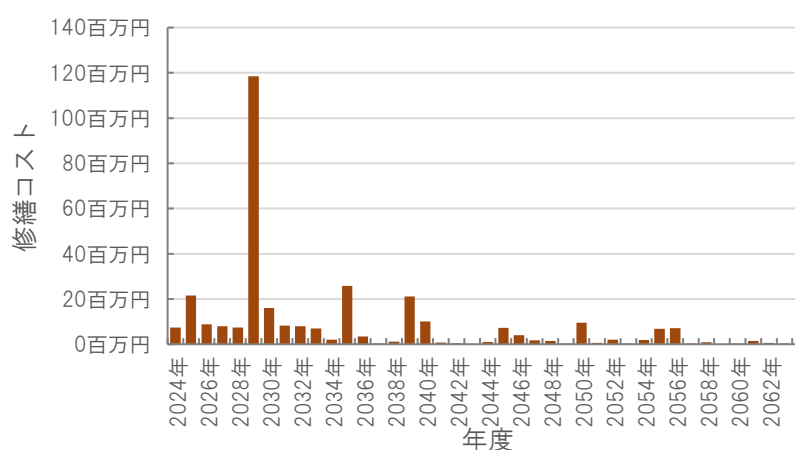
幼保・こども園-13

| 施設基本情報 | | | | 施設名称 | |
|--------|----------|------|----------|---|---------|
| 施設名称 | 通しNo. 93 | | 神田みどり保育園 | | |
| 所在地 | 神田47番4号 | | 担当部署 | 保育幼稚園課 | |
| 開設時期 | 1979年 | 利用面積 | 689㎡ | 施設分類 | 幼保・こども園 |
| 目的機能 | 保育園 | | |  | |
| 避難時指定 | | | | | |
| 津波浸水深 | | | | | |

| 施設収支情報(2022年度) | |
|----------------|---------------------------------|
| ①収入 | 3,006 千円 |
| ②支出 | 109,874 千円 |
| ③減価償却費 | 2,483 千円/年 |
| ④施設別コスト | $[(②+③)-①]$ 109,351 千円 |
| ⑤市民1人当たり施設別コスト | $[④ \div \text{高知市人口}]$ 341 円/人 |

| 利用状況(2022年度) | |
|-----------------|----------------------------|
| ⑥年間利用数 | 児童数 70 人/年 |
| ⑦利用数単位当たり施設別コスト | $[④ \div ⑥]$ 1,562,157 円/人 |

| レーダーチャート(同分類施設との偏差値を掲載) | 二軸グラフ(同分類施設との比較) |
|---|---|
|  <p>エネルギー使用状況: 42.8 稼働状況: 50.8 利用者単位当たり施設別コスト: 47.9 建物状況: 43.4 市民一人当たり施設別コスト: 52.3</p> |  <p>児童数 (縦軸)</p> <p>市民一人当たり施設別コスト[円/人] (横軸)</p> |

| 維持管理費等試算額 | | | | | | | |
|--|--|--------|------------|--------|------------|-----------|-------------------|
|  <p>修繕コスト (縦軸)</p> <p>年度 (横軸)</p> | <p>[今後40年間の試算額合計]</p> <table border="1"> <tr> <td>運用コスト計</td> <td>265,056 千円</td> </tr> <tr> <td>修繕コスト計</td> <td>324,123 千円</td> </tr> <tr> <td>合計</td> <td>589,178 千円</td> </tr> </table> <p>運用コスト: 法令点検, 定期点検, 日常点検, 清掃, 光熱費, 消耗品費等</p> <p>修繕コスト: 建築, 電気設備, 機械設備の修繕更新, 長寿命化改修費用</p> <p>※建物を目標耐用年数(RC80年目, その他は60年)まで維持管理した場合の試算額です。</p> <p>※建て替え及び解体費用は試算額へは含みません。</p> | 運用コスト計 | 265,056 千円 | 修繕コスト計 | 324,123 千円 | 合計 | 589,178 千円 |
| 運用コスト計 | 265,056 千円 | | | | | | |
| 修繕コスト計 | 324,123 千円 | | | | | | |
| 合計 | 589,178 千円 | | | | | | |

公共施設カルテ 施設別データ

幼保・こども園-14

| 施設基本情報 | | 愛善保育園 | | |
|--------|----------|---------|---|--|
| 施設名称 | 通しNo. 94 | | | |
| 所在地 | 介良乙2269号 | 担当部署 | 保育幼稚園課 | |
| 開設時期 | 1953年 | 利用面積 | 919m ² | |
| 目的機能 | 保育園 | |  | |
| | 施設分類 | 幼保・こども園 | | |
| | 避難時指定 | | | |
| 津波浸水深 | 1.0~2.0m | | | |

施設収支情報(2022年度)

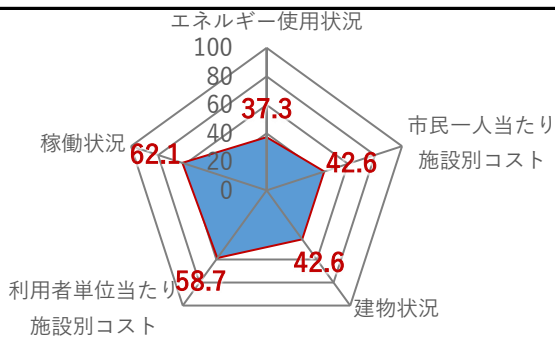
| | | |
|----------------|-------------------------|------------|
| ①収入 | | 5,798 千円 |
| ②支出 | | 156,756 千円 |
| ③減価償却費 | | 4,291 千円/年 |
| ④施設別コスト | $[(②+③)-①]$ | 155,249 千円 |
| ⑤市民1人当たり施設別コスト | $[④ \div \text{高知市人口}]$ | 484 円/人 |

利用状況(2022年度)

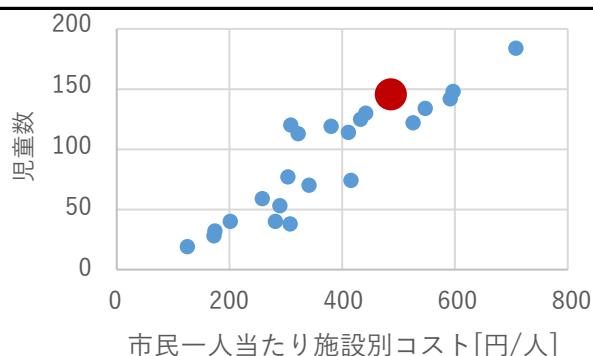
| | | |
|-----------------|--------------|---------------|
| ⑥年間利用数 | 児童数 | 143 人/年 |
| ⑦利用数単位当たり施設別コスト | $[④ \div ⑥]$ | 1,085,657 円/人 |

総合評価(2022年度)

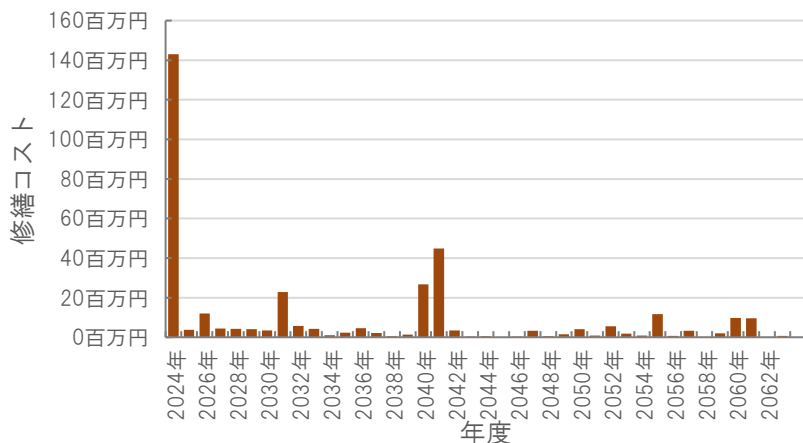
レーダーチャート(同分類施設との偏差値を掲載)



二軸グラフ(同分類施設との比較)



維持管理費等試算額



[今後40年間の試算額合計]

| | |
|--------|------------|
| 運用コスト計 | 344,724 千円 |
| 修繕コスト計 | 352,131 千円 |
| 合計 | 696,855 千円 |

運用コスト: 法令点検, 定期点検, 日常点検, 清掃, 光熱費, 消耗品費等

修繕コスト: 建築, 電気設備, 機械設備の修繕更新, 長寿命化改修費用


※建物を目標耐用年数(RC80年目, その他は60年)まで維持管理した場合の試算額です。

※建て替え及び解体費用は試算額へは含まれません。

公共施設カルテ 施設別データ

幼保・こども園-15

ちより保育園

| | | | |
|--------|----------|----------|---|
| 施設基本情報 | | 通しNo. 96 | |
| 施設名称 | 丸池町9番55号 | | |
| 所在地 | 丸池町9番55号 | 担当部署 | 保育幼稚園課 |
| 開設時期 | 1982年 | 利用面積 | 790m ² |
| 施設分類 | 幼保・こども園 | | |
| 目的機能 | 保育園 | |  |
| 避難時指定 | | | |
| 津波浸水深 | 2.0~3.0m | | |

施設収支情報(2022年度)


| | | |
|----------------|-------------------------|------------|
| ①収入 | | 6,773 千円 |
| ②支出 | | 127,974 千円 |
| ③減価償却費 | | 727 千円/年 |
| ④施設別コスト | $[(②+③)-①]$ | 121,928 千円 |
| ⑤市民1人当たり施設別コスト | $[④ \div \text{高知市人口}]$ | 380 円/人 |

利用状況(2022年度)

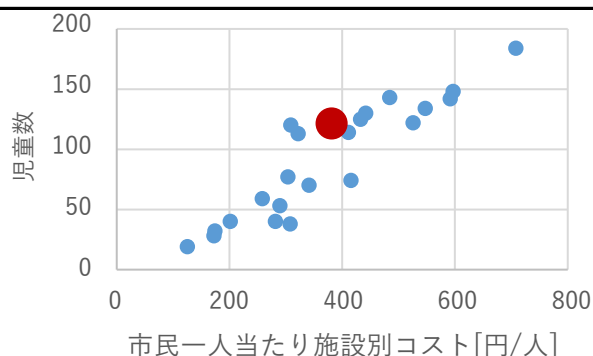
| | | |
|-----------------|--------------|---------------|
| ⑥年間利用数 | 児童数 | 119 人/年 |
| ⑦利用数単位当たり施設別コスト | $[④ \div ⑥]$ | 1,024,605 円/人 |

総合評価(2022年度)

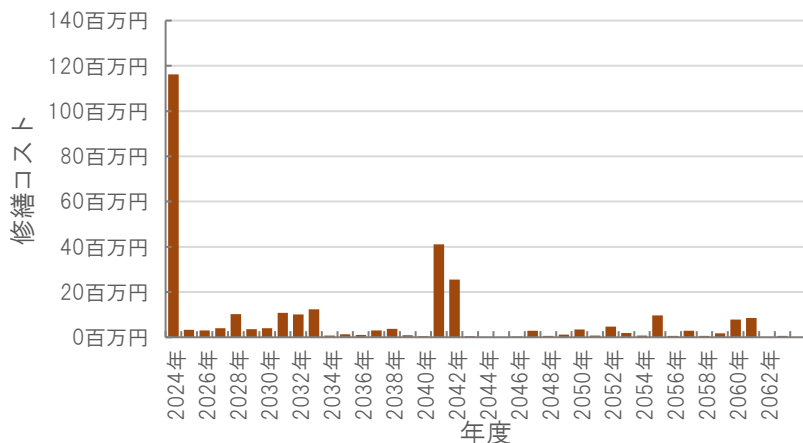
レーダーチャート(同分類施設との偏差値を掲載)



二軸グラフ(同分類施設との比較)



維持管理費等試算額



[今後40年間の試算額合計]

| | |
|--------|------------|
| 運用コスト計 | 296,435 千円 |
| 修繕コスト計 | 304,934 千円 |
| 合計 | 601,369 千円 |

運用コスト: 法令点検, 定期点検, 日常点検, 清掃, 光熱費, 消耗品費等


修繕コスト: 建築, 電気設備, 機械設備の修繕更新, 長寿命化改修費用

※建物を目標耐用年数(RC80年目, その他は60年)まで維持管理した場合の試算額です。

※建て替え及び解体費用は試算額へは含みません。

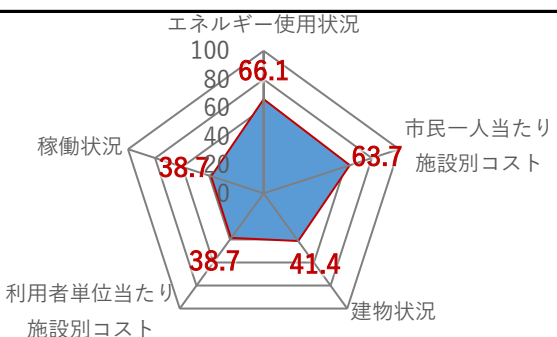
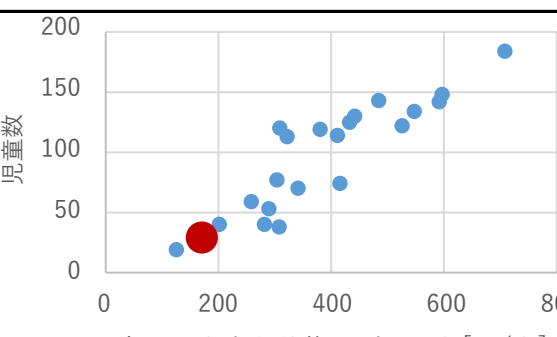
公共施設カルテ 施設別データ

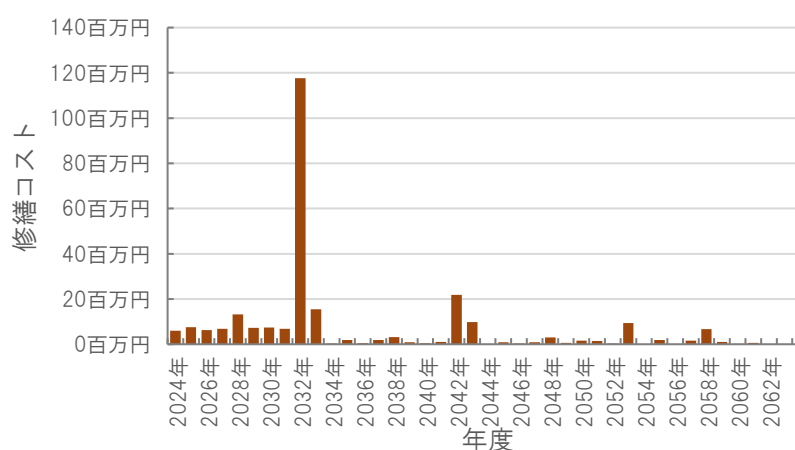
幼保・こども園-16

| 施設基本情報 | | 春野弘岡上保育園 | |
|--------|--------------|----------|---|
| 施設名称 | 通しNo. 99 | | |
| 所在地 | 春野町弘岡上1294番地 | 担当部署 | 保育幼稚園課 |
| 開設時期 | 1951年 | 利用面積 | 584㎡ |
| 施設分類 | 幼保・こども園 | | |
| 目的機能 | 保育園 | |  |
| 避難時指定 | | | |
| 津波浸水深 | | | |

| 施設収支情報(2022年度) | |
|----------------|---------------------------------|
| ①収入 | 1,962 千円 |
| ②支出 | 54,479 千円 |
| ③減価償却費 | 2,619 千円/年 |
| ④施設別コスト | $[(②+③)-①]$ 55,136 千円 |
| ⑤市民1人当たり施設別コスト | $[④ \div \text{高知市人口}]$ 172 円/人 |


| 利用状況(2022年度) | |
|-----------------|----------------------------|
| ⑥年間利用数 | 児童数 28 人/年 |
| ⑦利用数単位当たり施設別コスト | $[④ \div ⑥]$ 1,969,143 円/人 |

| 総合評価(2022年度) |
|---|
| <div style="display: flex; justify-content: space-between;"> <div style="width: 48%;"> <p>レーダーチャート(同分類施設との偏差値を掲載)</p>  </div> <div style="width: 48%;"> <p>二軸グラフ(同分類施設との比較)</p>  </div> </div> |

| 維持管理費等試算額 | | | | | | | |
|---|--|------------|------------|--------|------------|-----------|-------------------|
|  | <p>[今後40年間の試算額合計]</p> <table border="1"> <tr> <td>運用コスト計</td> <td>224,773 千円</td> </tr> <tr> <td>修繕コスト計</td> <td>266,389 千円</td> </tr> <tr> <td>合計</td> <td>491,162 千円</td> </tr> </table> | 運用コスト計 | 224,773 千円 | 修繕コスト計 | 266,389 千円 | 合計 | 491,162 千円 |
| | 運用コスト計 | 224,773 千円 | | | | | |
| 修繕コスト計 | 266,389 千円 | | | | | | |
| 合計 | 491,162 千円 | | | | | | |
| | <p>運用コスト: 法令点検, 定期点検, 日常点検, 清掃, 光熱費, 消耗品費等</p> <p>修繕コスト: 建築, 電気設備, 機械設備の修繕更新, 長寿命化改修費用</p> <p>※建物を目標耐用年数(RC80年目, その他は60年)まで維持管理した場合の試算額です。</p> <p>※建て替え及び解体費用は試算額へは含みません。</p> | | | | | | |

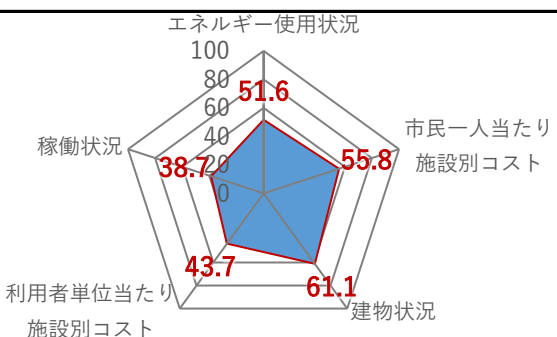
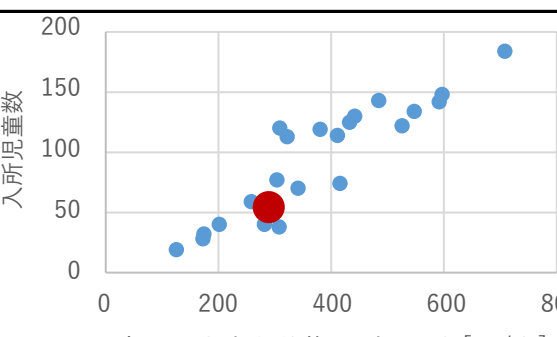
公共施設カルテ 施設別データ

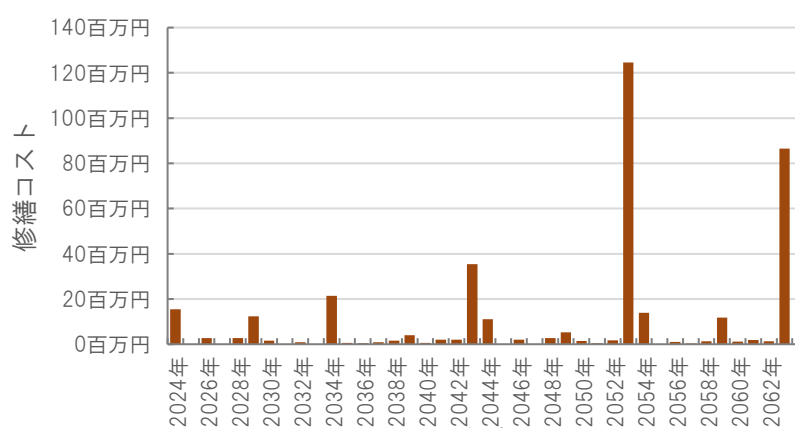
幼保・こども園-17

| 施設基本情報 | | 春野弘岡中保育園 | |
|--------|---|----------|-------------------|
| 施設名称 | 通しNo. 100 | | |
| 所在地 | 春野町弘岡中1717番地 | 担当部署 | 保育幼稚園課 |
| 開設時期 | 1957年 | 利用面積 | 929m ² |
| 目的機能 | 保育園 | 施設分類 | 幼保・こども園 |
| |  | | |
| | | | |
| 避難時指定 | | | |
| 津波浸水深 | | | |

| 施設収支情報(2022年度) | |
|----------------|---------------------------------|
| ①収入 | 1,160 千円 |
| ②支出 | 84,556 千円 |
| ③減価償却費 | 9,284 千円/年 |
| ④施設別コスト | $[(②+③)-①]$ 92,680 千円 |
| ⑤市民1人当たり施設別コスト | $[④ \div \text{高知市人口}]$ 289 円/人 |


| 利用状況(2022年度) | |
|-----------------|----------------------------|
| ⑥年間利用数 | 入所児童数 53 人/年 |
| ⑦利用数単位当たり施設別コスト | $[④ \div ⑥]$ 1,748,679 円/人 |

| レーダーチャート(同分類施設との偏差値を掲載) | 二軸グラフ(同分類施設との比較) |
|---|--|
|  <p>エネルギー使用状況: 51.6 市民一人当たり施設別コスト: 55.8 建物状況: 61.1 利用者単位当たり施設別コスト: 43.7 稼働状況: 38.7</p> |  <p>入所児童数 vs 市民一人当たり施設別コスト [円/人]</p> |

| 維持管理費等試算額 | [今後40年間の試算額合計] | | | | | | |
|--|--|--------|------------|--------|------------|-----------|-------------------|
|  <p>修繕コスト (百万円) vs 年度</p> | <table border="1"> <tr> <td>運用コスト計</td> <td>357,246 千円</td> </tr> <tr> <td>修繕コスト計</td> <td>373,701 千円</td> </tr> <tr> <td>合計</td> <td>730,947 千円</td> </tr> </table> <p>運用コスト: 法令点検, 定期点検, 日常点検, 清掃, 光熱費, 消耗品費等 修繕コスト: 建築, 電気設備, 機械設備の修繕更新, 長寿命化改修費用</p> <p>※建物を目標耐用年数(RC80年目, その他は60年)まで維持管理した場合の試算額です。 ※建て替え及び解体費用は試算額へは含みません。</p> | 運用コスト計 | 357,246 千円 | 修繕コスト計 | 373,701 千円 | 合計 | 730,947 千円 |
| 運用コスト計 | 357,246 千円 | | | | | | |
| 修繕コスト計 | 373,701 千円 | | | | | | |
| 合計 | 730,947 千円 | | | | | | |

公共施設カルテ 施設別データ

幼保・こども園-18

| 施設基本情報 | | | 幼保・こども園-18 | | |
|--------|-------------|------|---|--------|---------|
| 施設名称 | 通しNo. 101 | | 春野中央保育園 | | |
| 所在地 | 春野町西分2397番地 | | 担当部署 | 保育幼稚園課 | |
| 開設時期 | 1977年 | 利用面積 | 734㎡ | 施設分類 | 幼保・こども園 |
| 目的機能 | 保育園 | |  | | |
| 避難時指定 | | | | | |
| 津波浸水深 | 0~1.0m | | | | |

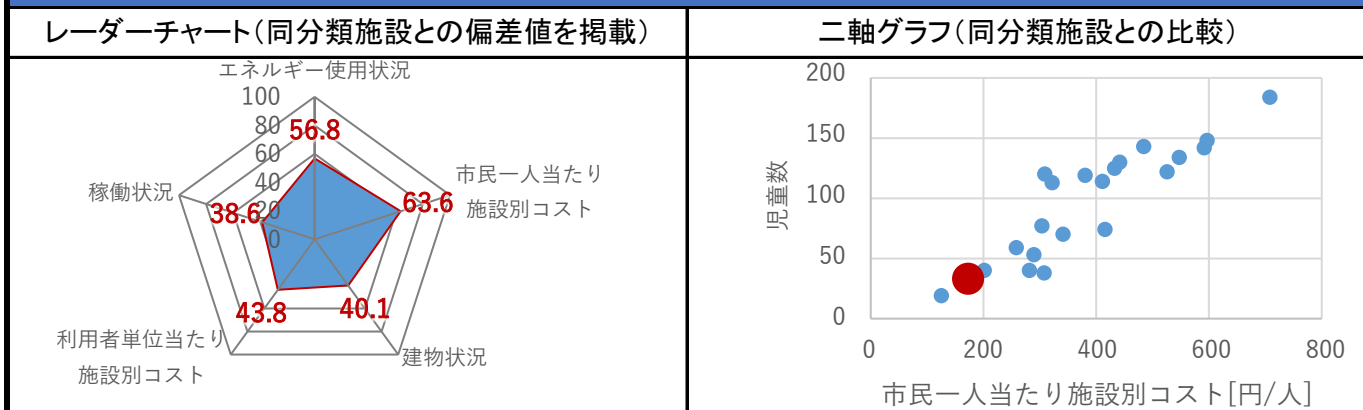
施設収支情報(2022年度)

| | | | |
|----------------|-----------|--|------------|
| ①収入 | | | 830 千円 |
| ②支出 | | | 55,051 千円 |
| ③減価償却費 | | | 1,558 千円/年 |
| ④施設別コスト | [(②+③)-①] | | 55,779 千円 |
| ⑤市民1人当たり施設別コスト | [④÷高知市人口] | | 174 円/人 |

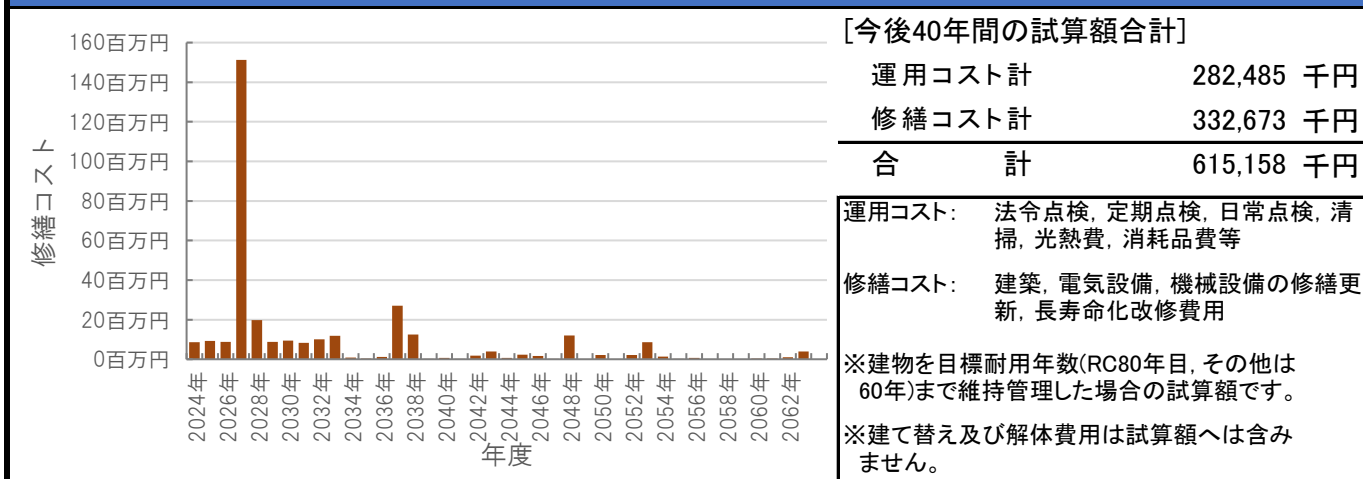
利用状況(2022年度)

| | | |
|-----------------|-------|---------------|
| ⑥年間利用数 | 児童数 | 32 人/年 |
| ⑦利用数単位当たり施設別コスト | [④÷⑥] | 1,743,094 円/人 |

総合評価(2022年度)




維持管理費等試算額



公共施設カルテ 施設別データ

施設基本情報 幼保・こども園-19

| | | | | | |
|-------|-------------|------|-------------------|---|---------|
| 施設名称 | 通しNo. 102 | | | 春野西保育園 | |
| 所在地 | 春野町森山2080番地 | | 担当部署 | 保育幼稚園課 | |
| 開設時期 | 1994年 | 利用面積 | 654m ² | 施設分類 | 幼保・こども園 |
| 目的機能 | 保育園 | | |  | |
| 避難時指定 | | | | | |
| 津波浸水深 | | | | | |

施設収支情報(2022年度)


| | | |
|----------------|-------------------------|-----------|
| ①収入 | | 920 千円 |
| ②支出 | | 65,104 千円 |
| ③減価償却費 | | 264 千円/年 |
| ④施設別コスト | $[(②+③)-①]$ | 64,448 千円 |
| ⑤市民1人当たり施設別コスト | $[④ \div \text{高知市人口}]$ | 201 円/人 |

利用状況(2022年度)

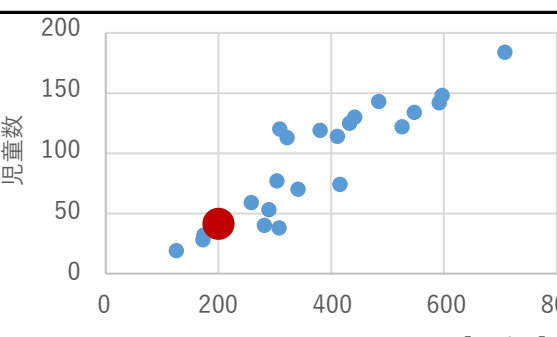
| | | |
|-----------------|--------------|---------------|
| ⑥年間利用数 | 児童数 | 40 人/年 |
| ⑦利用数単位当たり施設別コスト | $[④ \div ⑥]$ | 1,611,200 円/人 |

総合評価(2022年度)

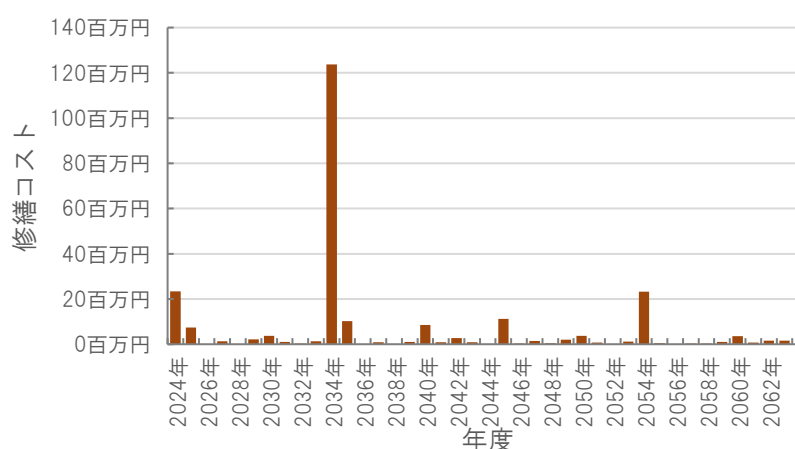
レーダーチャート(同分類施設との偏差値を掲載)



二軸グラフ(同分類施設との比較)



維持管理費等試算額



[今後40年間の試算額合計]

| | |
|-----------|-------------------|
| 運用コスト計 | 245,761 千円 |
| 修繕コスト計 | 243,950 千円 |
| 合計 | 489,711 千円 |

運用コスト: 法令点検, 定期点検, 日常点検, 清掃, 光熱費, 消耗品費等


修繕コスト: 建築, 電気設備, 機械設備の修繕更新, 長寿命化改修費用

※建物を目標耐用年数(RC80年目, その他は60年)まで維持管理した場合の試算額です。

※建て替え及び解体費用は試算額へは含みません。

公共施設カルテ 施設別データ

幼保・こども園-20

| 施設基本情報 | | | 春野平和保育園 | |
|--------|-------------|------|---|---------|
| 施設名称 | 通しNo. 103 | | 担当部署 | 保育幼稚園課 |
| 所在地 | 春野町平和3394番地 | | 施設分類 | 幼保・こども園 |
| 開設時期 | 1980年 | 利用面積 | 717㎡ | |
| 目的機能 | 保育園 | |  | |
| 避難時指定 | | | | |
| 津波浸水深 | | | | |

施設収支情報(2022年度)

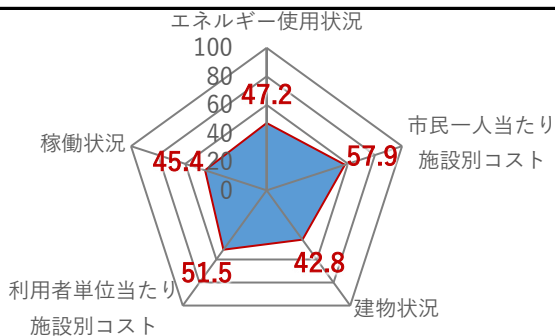
| | | |
|----------------|-------------------------|------------|
| ①収入 | | 4,132 千円 |
| ②支出 | | 83,439 千円 |
| ③減価償却費 | | 3,453 千円/年 |
| ④施設別コスト | $[(②+③)-①]$ | 82,760 千円 |
| ⑤市民1人当たり施設別コスト | $[④ \div \text{高知市人口}]$ | 258 円/人 |

利用状況(2022年度)

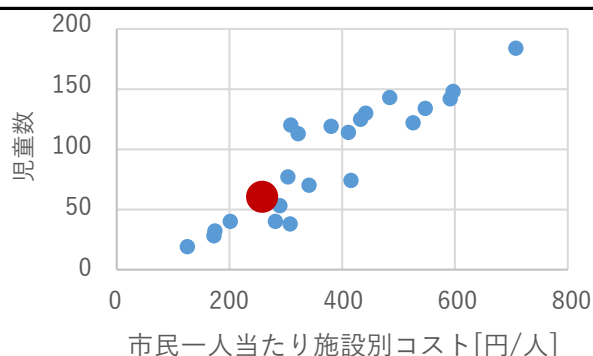
| | | |
|-----------------|--------------|---------------|
| ⑥年間利用数 | 児童数 | 59 人/年 |
| ⑦利用数単位当たり施設別コスト | $[④ \div ⑥]$ | 1,402,712 円/人 |

総合評価(2022年度)

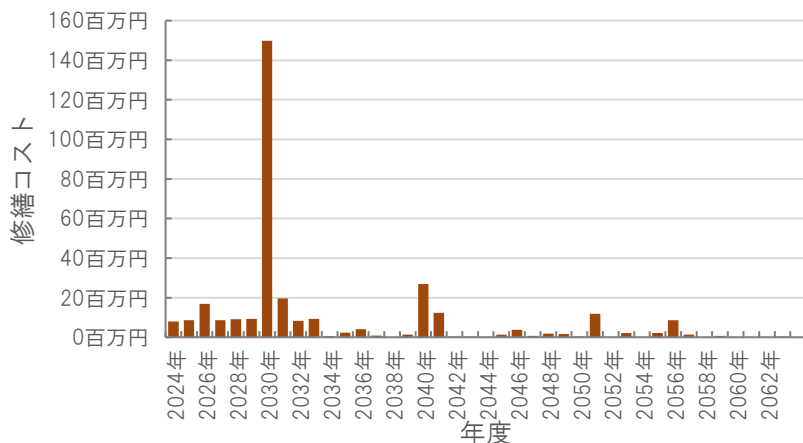
レーダーチャート(同分類施設との偏差値を掲載)



二軸グラフ(同分類施設との比較)



維持管理費等試算額



[今後40年間の試算額合計]

| | |
|--------|------------|
| 運用コスト計 | 276,013 千円 |
| 修繕コスト計 | 333,561 千円 |
| 合計 | 609,574 千円 |

運用コスト: 法令点検, 定期点検, 日常点検, 清掃, 光熱費, 消耗品費等

修繕コスト: 建築, 電気設備, 機械設備の修繕更新, 長寿命化改修費用

※建物を目標耐用年数(RC80年目, その他は60年)まで維持管理した場合の試算額です。

※建て替え及び解体費用は試算額へは含まれません。

公共施設カルテ 施設別データ

幼保・こども園-21

| 施設基本情報 | | 施設名称 | |
|--------|-----------|---|---------------------|
| 施設名称 | 通しNo. 106 | さえんば保育園 | |
| 所在地 | 菜園場町9番4号 | 担当部署 | 保育幼稚園課 |
| 開設時期 | 1945年 | 利用面積 | 1,420m ² |
| 開設時期 | 1945年 | 施設分類 | 幼保・こども園 |
| 目的機能 | 保育園 |  | |
| 避難時指定 | | | |
| 津波浸水深 | 2.0~3.0m | | |

施設収支情報(2022年度)

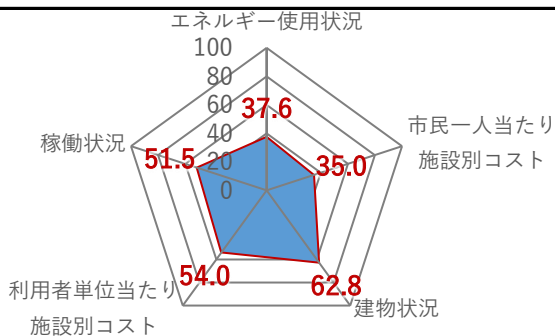
| | | |
|----------------|-------------------------|------------|
| ①収入 | | 8,278 千円 |
| ②支出 | | 193,523 千円 |
| ③減価償却費 | | 5,947 千円/年 |
| ④施設別コスト | $[(②+③)-①]$ | 191,192 千円 |
| ⑤市民1人当たり施設別コスト | $[④ \div \text{高知市人口}]$ | 596 円/人 |

利用状況(2022年度)

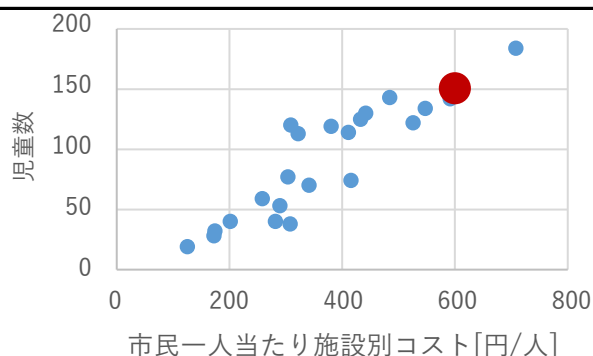
| | | |
|-----------------|--------------|---------------|
| ⑥年間利用数 | 児童数 | 148 人/年 |
| ⑦利用数単位当たり施設別コスト | $[④ \div ⑥]$ | 1,291,838 円/人 |

総合評価(2022年度)

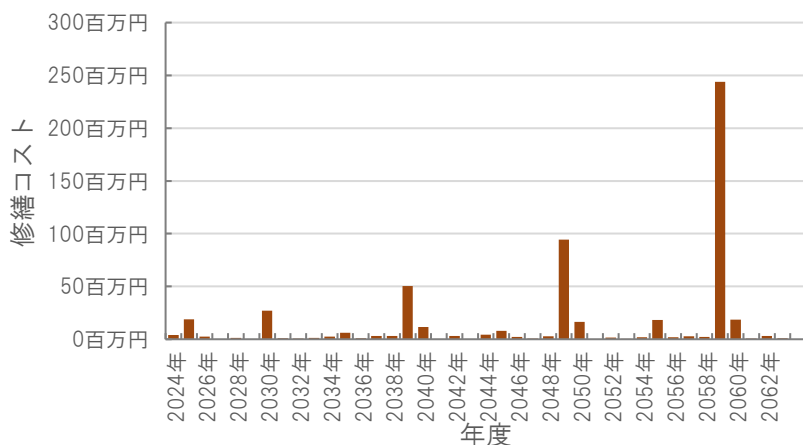
レーダーチャート(同分類施設との偏差値を掲載)



二軸グラフ(同分類施設との比較)



維持管理費等試算額



[今後40年間の試算額合計]

| | |
|--------|--------------|
| 運用コスト計 | 546,342 千円 |
| 修繕コスト計 | 562,971 千円 |
| 合計 | 1,109,314 千円 |

運用コスト: 法令点検, 定期点検, 日常点検, 清掃, 光熱費, 消耗品費等

修繕コスト: 建築, 電気設備, 機械設備の修繕更新, 長寿命化改修費用

※建物を目標耐用年数(RC80年目, その後は60年)まで維持管理した場合の試算額です。

※建て替え及び解体費用は試算額へは含みません。

公共施設カルテ 施設別データ

幼保・こども園-22

| 施設基本情報 | | 長浜保育園 | |
|--------|---|-------|---------|
| 施設名称 | 通しNo. 877 | | |
| 所在地 | 長浜4118番2号 | 担当部署 | 保育幼稚園課 |
| 開設時期 | 2011年 | 利用面積 | 1,280㎡ |
| 目的機能 | 保育園 | | 施設分類 |
| | | | 幼保・こども園 |
| |  | | |
| 避難時指定 | | | |
| 津波浸水深 | | | |

施設収支情報(2022年度)

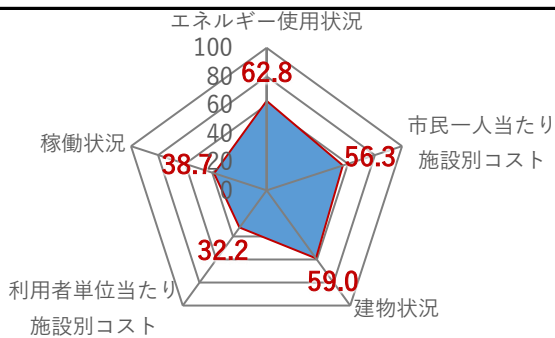
| | | |
|----------------|-------------------------|------------|
| ①収入 | | 1,804 千円 |
| ②支出 | | 86,271 千円 |
| ③減価償却費 | | 5,668 千円/年 |
| ④施設別コスト | $[(②+③)-①]$ | 90,135 千円 |
| ⑤市民1人当たり施設別コスト | $[④ \div \text{高知市人口}]$ | 281 円/人 |

利用状況(2022年度)

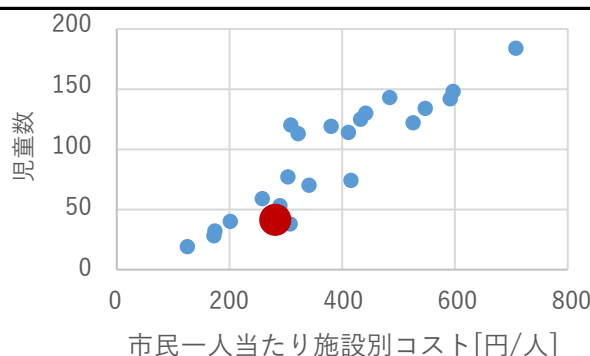
| | | |
|-----------------|--------------|---------------|
| ⑥年間利用数 | 児童数 | 40 人/年 |
| ⑦利用数単位当たり施設別コスト | $[④ \div ⑥]$ | 2,253,375 円/人 |

総合評価(2022年度)

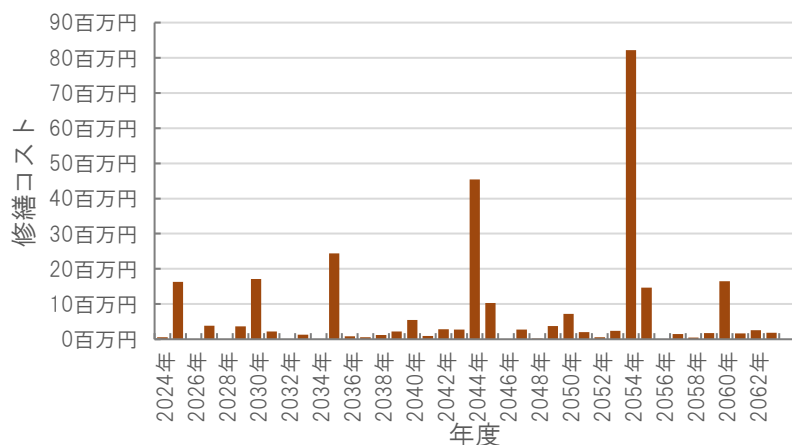
レーダーチャート(同分類施設との偏差値を掲載)



二軸グラフ(同分類施設との比較)



維持管理費等試算額



[今後40年間の試算額合計]

| | |
|--------|------------|
| 運用コスト計 | 492,447 千円 |
| 修繕コスト計 | 283,916 千円 |
| 合計 | 776,363 千円 |

運用コスト: 法令点検, 定期点検, 日常点検, 清掃, 光熱費, 消耗品費等

修繕コスト: 建築, 電気設備, 機械設備の修繕更新, 長寿命化改修費用


※建物を目標耐用年数(RC80年目, その後は60年)まで維持管理した場合の試算額です。

※建て替え及び解体費用は試算額へは含まれません。

公共施設カルテ 施設別データ

幼保・こども園-23

秦中央保育園

| | | | |
|--------|-----------|-----------|---|
| 施設基本情報 | | 通しNo. 980 | |
| 施設名称 | 中秦泉寺55番1号 | | |
| 所在地 | 担当部署 | 保育幼稚園課 | |
| 開設時期 | 2021年度 | 利用面積 | 1,420㎡ |
| 施設分類 | 幼保・こども園 | | |
| 目的機能 | 保育園 | |  <p>撮影日2022年7月 ©google</p> |
| 避難時指定 | | | |
| 津波浸水深 | | | |

施設収支情報(2022年度)

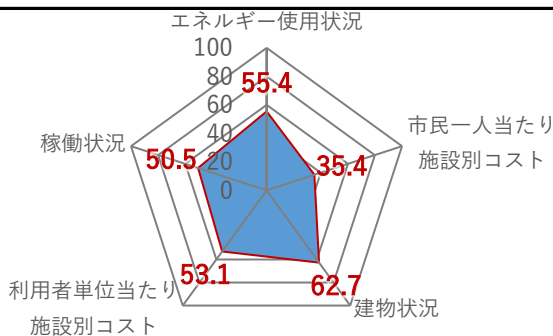
| | | | |
|----------------|-------------|--|------------|
| ①収入 | 7,913 千円 | | |
| ②支出 | 174,648 千円 | | |
| ③減価償却費 | 22,826 千円/年 | | |
| ④施設別コスト | [(②+③)-①] | | 189,561 千円 |
| ⑤市民1人当たり施設別コスト | [④÷高知市人口] | | 591 円/人 |

利用状況(2022年度)

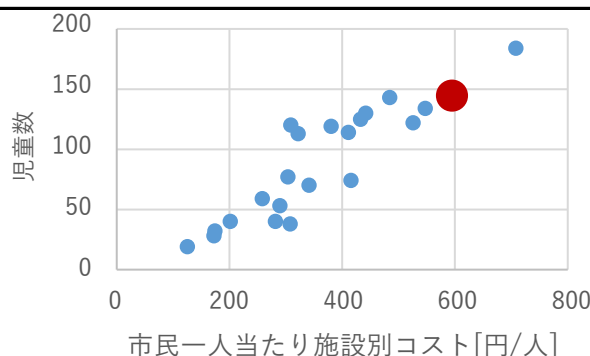
| | | |
|-----------------|-------|---------------|
| ⑥年間利用数 | 児童数 | 142 人/年 |
| ⑦利用数単位当たり施設別コスト | [④÷⑥] | |
| | | 1,334,937 円/人 |

総合評価(2022年度)

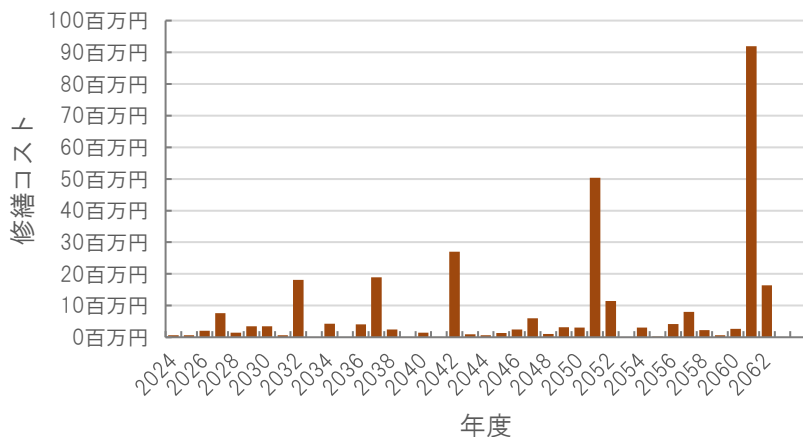
レーダーチャート(同分類施設との偏差値を掲載)



二軸グラフ(同分類施設との比較)



維持管理費等試算額



[今後40年間の試算額合計]

| | |
|--------|------------|
| 運用コスト計 | 546,485 千円 |
| 修繕コスト計 | 305,827 千円 |
| 合計 | 852,312 千円 |

運用コスト: 法令点検, 定期点検, 日常点検, 清掃, 光熱費, 消耗品費等


修繕コスト: 建築, 電気設備, 機械設備の修繕更新, 長寿命化改修費用

※建物を目標耐用年数(RC80年目, その他は60年)まで維持管理した場合の試算額です。

※建て替え及び解体費用は試算額へは含みません。

公共施設カルテ 施設別データ

ふれあいセンター-1

| 施設基本情報 | | 高知市江ノ口コミュニティセンター | |
|--------|---|------------------|---|
| 施設名称 | 通しNo. 181 | | |
| 所在地 | 愛宕町一丁目10番7号 | 担当部署 | 地域コミュニティ推進課 |
| 開設時期 | 2009年 | 利用面積 | 1,359㎡ |
| 施設分類 | ふれあいセンター | | |
| 目的機能 | 図書館機能,コミュニティ活動の拠点機能,生涯学習活動の拠点機能,地域防災の拠点機能 | |  |
| 避難時指定 | 指定緊急避難場所 指定避難所 | | |
| 津波浸水深 | 2.0~3.0m | | |

施設収支情報(2022年度)

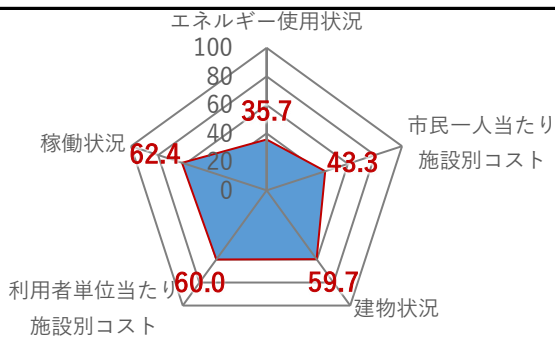
| | |
|----------------|--------------------------------|
| ①収入 | 0 千円 |
| ②支出 | 14,899 千円 |
| ③減価償却費 | 5,195 千円/年 |
| ④施設別コスト | $[(②+③)-①]$ 20,094 千円 |
| ⑤市民1人当たり施設別コスト | $[④ \div \text{高知市人口}]$ 63 円/人 |

利用状況(2022年度)

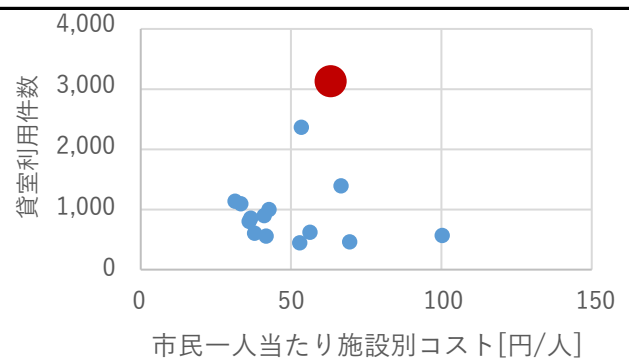
| | | |
|-----------------|--------------|-----------|
| ⑥年間利用数 | 貸室利用件数 | 3,073 件/年 |
| ⑦利用数単位当たり施設別コスト | $[④ \div ⑥]$ | 6,539 円/件 |

総合評価(2022年度)

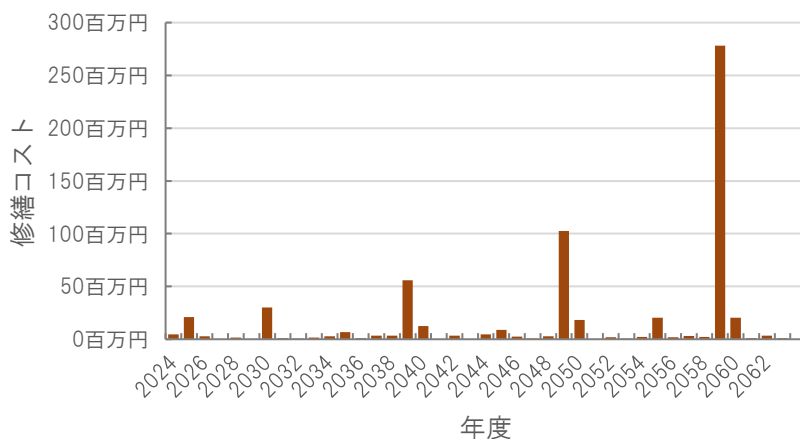
レーダーチャート(同分類施設との偏差値を掲載)



二軸グラフ(同分類施設との比較)



維持管理費等試算額



[今後40年間の試算額合計]

| | |
|--------|--------------|
| 運用コスト計 | 606,534 千円 |
| 修繕コスト計 | 629,536 千円 |
| 合計 | 1,236,070 千円 |

運用コスト: 法令点検, 定期点検, 日常点検, 清掃, 光熱費, 消耗品費等


修繕コスト: 建築, 電気設備, 機械設備の修繕更新, 長寿命化改修費用

※建物を目標耐用年数(RC80年目, その後は60年)まで維持管理した場合の試算額です。

※建て替え及び解体費用は試算額へは含みません。


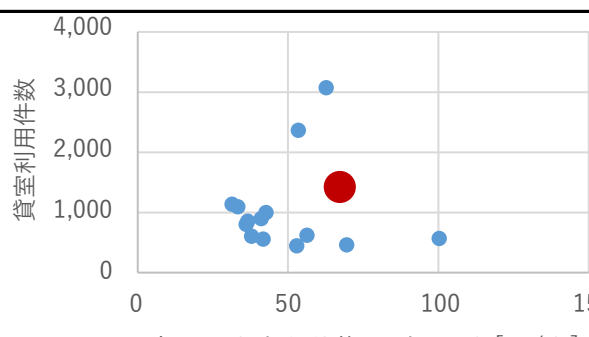
公共施設カルテ 施設別データ

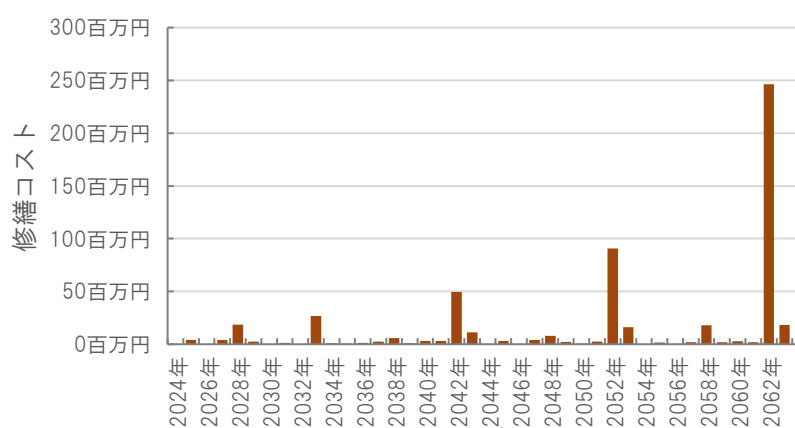
ふれあいセンター-2

| 施設基本情報 | | 高知市下知コミュニティセンター | |
|--------|---|-----------------|---|
| 施設名称 | 通しNo. 182 | | |
| 所在地 | 二葉町10番7号 | 担当部署 | 地域コミュニティ推進課 |
| 開設時期 | 2013年 | 利用面積 | 1,040㎡ |
| 施設分類 | ふれあいセンター | | |
| 目的機能 | 図書館機能,コミュニティ活動の拠点機能,生涯学習活動の拠点機能,地域防災の拠点機能 | |  |
| 避難時指定 | 指定緊急避難場所 指定避難所 | | |
| 津波浸水深 | 3.0m~ | | |

| 施設収支情報(2022年度) | |
|----------------|--------------------------------|
| ①収入 | 622 千円 |
| ②支出 | 16,454 千円 |
| ③減価償却費 | 5,511 千円/年 |
| ④施設別コスト | $[(②+③)-①]$ 21,343 千円 |
| ⑤市民1人当たり施設別コスト | $[④ \div \text{高知市人口}]$ 67 円/人 |

| 利用状況(2022年度) | |
|-----------------|-------------------------|
| ⑥年間利用数 | 貸室利用件数 1,391 件/年 |
| ⑦利用数単位当たり施設別コスト | $[④ \div ⑥]$ 15,344 円/件 |

| レーダーチャート(同分類施設との偏差値を掲載) | 二軸グラフ(同分類施設との比較) |
|---|---|
|  <p>エネルギー使用状況 稼働状況 利用者単位当たり施設別コスト 建物状況 市民一人当たり施設別コスト</p> |  <p>貸室利用件数 市民一人当たり施設別コスト[円/人]</p> |

| 維持管理費等試算額 | | | | | | | |
|--|--|--------|------------|--------|------------|-----------|---------------------|
|  <p>修繕コスト</p> | <p>[今後40年間の試算額合計]</p> <table border="1"> <tr> <td>運用コスト計</td> <td>535,670 千円</td> </tr> <tr> <td>修繕コスト計</td> <td>556,887 千円</td> </tr> <tr> <td>合計</td> <td>1,092,557 千円</td> </tr> </table> <p>運用コスト: 法令点検, 定期点検, 日常点検, 清掃, 光熱費, 消耗品費等 修繕コスト: 建築, 電気設備, 機械設備の修繕更新, 長寿命化改修費用</p> <p>※建物を目標耐用年数(RC80年目, その後は60年)まで維持管理した場合の試算額です。 ※建て替え及び解体費用は試算額へは含みません。</p> | 運用コスト計 | 535,670 千円 | 修繕コスト計 | 556,887 千円 | 合計 | 1,092,557 千円 |
| 運用コスト計 | 535,670 千円 | | | | | | |
| 修繕コスト計 | 556,887 千円 | | | | | | |
| 合計 | 1,092,557 千円 | | | | | | |

公共施設カルテ 施設別データ

ふれあいセンター—3

| 施設基本情報 | | 高知市弥右衛門ふれあいセンター | |
|--------|---|-----------------|----------|
| 施設名称 | 通しNo. 183 | 所在地 | 北御座2番60号 |
| 開設時期 | 1996年 | 利用面積 | 971㎡ |
| 担当部署 | 地域コミュニティ推進課 | | |
| 施設分類 | ふれあいセンター | | |
| 目的機能 | 市民の文化、芸術及びスポーツの振興に寄与するとともに、コミュニティの場を提供するため。 | | |
| 避難時指定 | 指定緊急避難場所 指定避難所 | | |
| 津波浸水深 | 2.0～3.0m | | |



| 施設収支情報(2022年度) | |
|----------------|--------------------------------|
| ①収入 | 0 千円 |
| ②支出 | 8,098 千円 |
| ③減価償却費 | 9,007 千円/年 |
| ④施設別コスト | $[(②+③)-①]$ 17,105 千円 |
| ⑤市民1人当たり施設別コスト | $[④ \div \text{高知市人口}]$ 53 円/人 |


| 利用状況(2022年度) | |
|-----------------|------------------------|
| ⑥年間利用数 | 貸室利用件数 2,367 件/年 |
| ⑦利用数単位当たり施設別コスト | $[④ \div ⑥]$ 7,226 円/件 |

| レーダーチャート(同分類施設との偏差値を掲載) | 二軸グラフ(同分類施設との比較) |
|-------------------------|---------------------------|
| <p>市民一人当たり施設別コスト</p> | <p>市民一人当たり施設別コスト[円/人]</p> |

| 維持管理費等試算額 | [今後40年間の試算額合計] | | | | | | |
|-----------|--|--------|------------|--------|------------|-----------|-------------------|
| <p>年度</p> | <table border="1"> <tr> <td>運用コスト計</td> <td>373,337 千円</td> </tr> <tr> <td>修繕コスト計</td> <td>455,197 千円</td> </tr> <tr> <td>合計</td> <td>828,534 千円</td> </tr> </table> | 運用コスト計 | 373,337 千円 | 修繕コスト計 | 455,197 千円 | 合計 | 828,534 千円 |
| 運用コスト計 | 373,337 千円 | | | | | | |
| 修繕コスト計 | 455,197 千円 | | | | | | |
| 合計 | 828,534 千円 | | | | | | |
| | <p>運用コスト: 法令点検, 定期点検, 日常点検, 清掃, 光熱費, 消耗品費等</p> <p>修繕コスト: 建築, 電気設備, 機械設備の修繕更新, 長寿命化改修費用</p> <p>※建物を目標耐用年数(RC80年目, その他は60年)まで維持管理した場合の試算額です。</p> <p>※建て替え及び解体費用は試算額へは含みません。</p> | | | | | | |


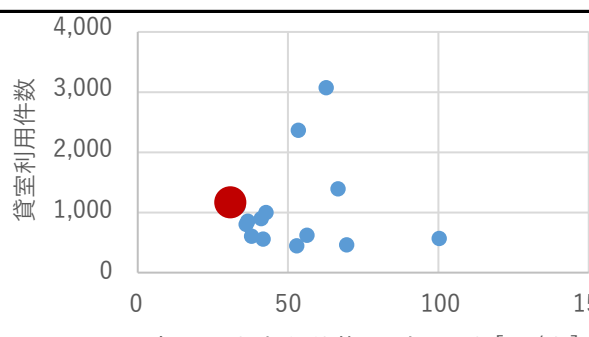
公共施設カルテ 施設別データ

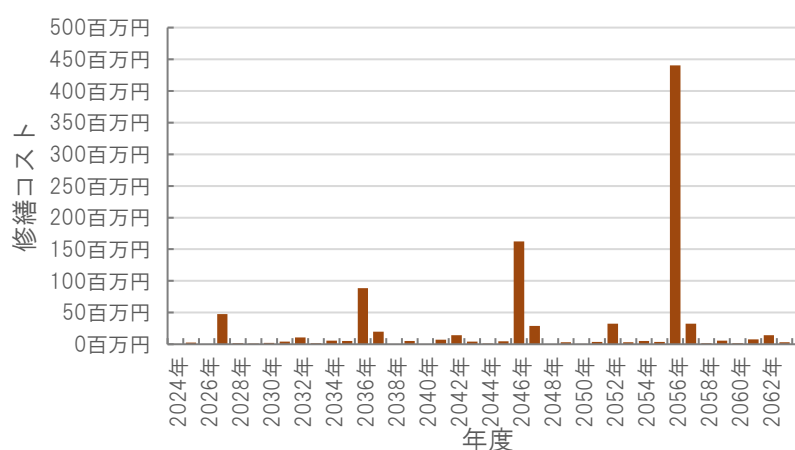
ふれあいセンター-4

| 施設基本情報 | | ふれあいセンター-4 | |
|--------|---|------------|---|
| 施設名称 | 通しNo. 184 高知市鴨田ふれあいセンター(西部健康福祉センター) | | |
| 所在地 | 鴨部860番1号 | 担当部署 | 地域コミュニティ推進課 |
| 開設時期 | 2006年 | 利用面積 | 670㎡ |
| 施設分類 | ふれあいセンター | | |
| 目的機能 | 図書館機能,コミュニティ活動の拠点機能,生涯学習活動の拠点機能,地域防災の拠点機能 | |  |
| 避難時指定 | | | |
| 津波浸水深 | 0m | | |

| 施設収支情報(2022年度) | |
|----------------|--------------------------------|
| ①収入 | 712 千円 |
| ②支出 | 7,309 千円 |
| ③減価償却費 | 3,444 千円/年 |
| ④施設別コスト | $[(②+③)-①]$ 10,041 千円 |
| ⑤市民1人当たり施設別コスト | $[④ \div \text{高知市人口}]$ 31 円/人 |


| 利用状況(2022年度) | |
|-----------------|------------------------|
| ⑥年間利用数 | 貸室利用件数 1,136 件/年 |
| ⑦利用数単位当たり施設別コスト | $[④ \div ⑥]$ 8,839 円/件 |

| レーダーチャート(同分類施設との偏差値を掲載) | 二軸グラフ(同分類施設との比較) |
|---|--|
|  |  |

| 維持管理費等試算額 | | | | | | | |
|---|--|--------|------------|--------|------------|-----------|---------------------|
|  | <p>[今後40年間の試算額合計]</p> <table border="1"> <tr> <td>運用コスト計</td> <td>960,994 千円</td> </tr> <tr> <td>修繕コスト計</td> <td>977,832 千円</td> </tr> <tr> <td>合計</td> <td>1,938,827 千円</td> </tr> </table> <p>運用コスト: 法令点検, 定期点検, 日常点検, 清掃, 光熱費, 消耗品費等 修繕コスト: 建築, 電気設備, 機械設備の修繕更新, 長寿命化改修費用</p> <p>※建物を目標耐用年数(RC80年目, その他は60年)まで維持管理した場合の試算額です。 ※建て替え及び解体費用は試算額へは含みません。</p> | 運用コスト計 | 960,994 千円 | 修繕コスト計 | 977,832 千円 | 合計 | 1,938,827 千円 |
| 運用コスト計 | 960,994 千円 | | | | | | |
| 修繕コスト計 | 977,832 千円 | | | | | | |
| 合計 | 1,938,827 千円 | | | | | | |


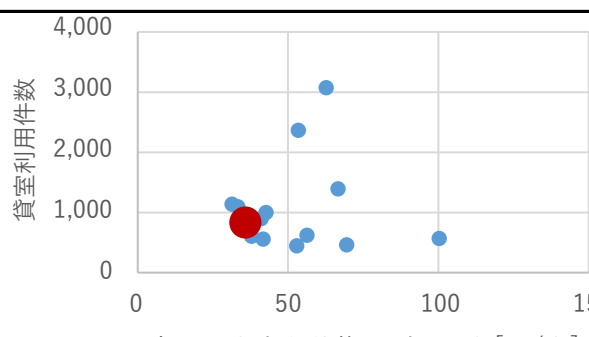
公共施設カルテ 施設別データ

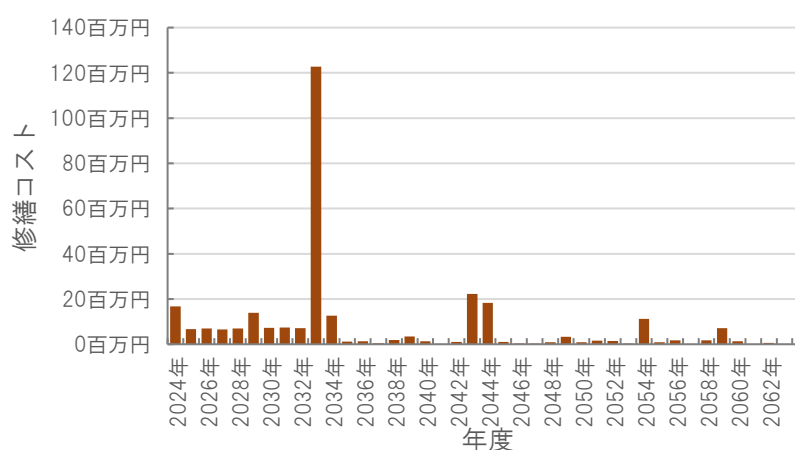
ふれあいセンター—5

| 施設基本情報 | | 高知市介良ふれあいセンター | |
|--------|---|---------------|---|
| 施設名称 | 通しNo. 186 | | |
| 所在地 | 介良乙2286番地 | 担当部署 | 地域コミュニティ推進課 |
| 開設時期 | 1983年 | 利用面積 | 553m ² 施設分類 ふれあいセンター |
| 目的機能 | 図書館機能,コミュニティ活動の拠点機能,生涯学習活動の拠点機能,地域防災の拠点機能 | |  |
| 避難時指定 | 指定緊急避難場所 指定避難所 | | |
| 津波浸水深 | 1.0~2.0m | | |

| 施設収支情報(2022年度) | |
|----------------|--------------------------------|
| ①収入 | 94 千円 |
| ②支出 | 10,094 千円 |
| ③減価償却費 | 1,536 千円/年 |
| ④施設別コスト | $[(②+③)-①]$ 11,536 千円 |
| ⑤市民1人当たり施設別コスト | $[④ \div \text{高知市人口}]$ 36 円/人 |

| 利用状況(2022年度) | |
|-----------------|-------------------------|
| ⑥年間利用数 | 貸室利用件数 804 件/年 |
| ⑦利用数単位当たり施設別コスト | $[④ \div ⑥]$ 14,348 円/件 |

| 総合評価(2022年度) | |
|--|--|
| <p>レーダーチャート(同分類施設との偏差値を掲載)</p>  | <p>二軸グラフ(同分類施設との比較)</p>  |

| 維持管理費等試算額 | | | | | | | |
|---|--|--------|------------|--------|------------|-----------|-------------------|
|  | <p>[今後40年間の試算額合計]</p> <table border="1"> <tr> <td>運用コスト計</td> <td>241,359 千円</td> </tr> <tr> <td>修繕コスト計</td> <td>300,431 千円</td> </tr> <tr> <td>合計</td> <td>541,791 千円</td> </tr> </table> <p>運用コスト: 法令点検, 定期点検, 日常点検, 清掃, 光熱費, 消耗品費等</p> <p>修繕コスト: 建築, 電気設備, 機械設備の修繕更新, 長寿命化改修費用</p> <p>※建物を目標耐用年数(RC80年目, その他は60年)まで維持管理した場合の試算額です。</p> <p>※建て替え及び解体費用は試算額へは含みません。</p> | 運用コスト計 | 241,359 千円 | 修繕コスト計 | 300,431 千円 | 合計 | 541,791 千円 |
| 運用コスト計 | 241,359 千円 | | | | | | |
| 修繕コスト計 | 300,431 千円 | | | | | | |
| 合計 | 541,791 千円 | | | | | | |

公共施設カルテ 施設別データ

ふれあいセンター—6

| 施設基本情報 | | 高知市三里ふれあいセンター | |
|--------|---|---------------|-------------|
| 施設名称 | 通しNo. 187 | | |
| 所在地 | 仁井田4229番2号 | 担当部署 | 地域コミュニティ推進課 |
| 開設時期 | 1972年 | 利用面積 | 608㎡ |
| 施設分類 | ふれあいセンター | | |
| 目的機能 | 図書館機能,コミュニティ活動の拠点機能,生涯学習活動の拠点機能,地域防災の拠点機能 | | |
| 避難時指定 | 指定緊急避難場所 指定避難所 | | |
| 津波浸水深 | 0~1.0m | | |



| 施設収支情報(2022年度) | |
|----------------|--------------------------------|
| ①収入 | 232 千円 |
| ②支出 | 9,914 千円 |
| ③減価償却費 | 977 千円/年 |
| ④施設別コスト | $[(②+③)-①]$ 10,659 千円 |
| ⑤市民1人当たり施設別コスト | $[④ \div \text{高知市人口}]$ 33 円/人 |


| 利用状況(2022年度) | |
|-----------------|------------------------|
| ⑥年間利用数 | 貸室利用件数 1,093 件/年 |
| ⑦利用数単位当たり施設別コスト | $[④ \div ⑥]$ 9,752 円/件 |

| レーダーチャート(同分類施設との偏差値を掲載) | 二軸グラフ(同分類施設との比較) |
|---|---|
| <p>エネルギー使用状況: 59.5 稼働状況: 54.7 利用者単位当たり施設別コスト: 57.8 建物状況: 20.0 市民一人当たり施設別コスト: 59.9</p> | <p>貸室利用件数 (Y軸)</p> <p>市民一人当たり施設別コスト[円/人] (X軸)</p> |

| 維持管理費等試算額 | | | | | | | |
|----------------------------------|--|--------|------------|--------|------------|----|------------|
| <p>修繕コスト (Y軸)</p> <p>年度 (X軸)</p> | <p>[今後40年間の試算額合計]</p> <table border="1"> <tr> <td>運用コスト計</td> <td>254,468 千円</td> </tr> <tr> <td>修繕コスト計</td> <td>291,885 千円</td> </tr> <tr> <td>合計</td> <td>546,353 千円</td> </tr> </table> <p>運用コスト: 法令点検, 定期点検, 日常点検, 清掃, 光熱費, 消耗品費等</p> <p>修繕コスト: 建築, 電気設備, 機械設備の修繕更新, 長寿命化改修費用</p> <p>※建物を目標耐用年数(RC80年目, その後は60年)まで維持管理した場合の試算額です。</p> <p>※建て替え及び解体費用は試算額へは含みません。</p> | 運用コスト計 | 254,468 千円 | 修繕コスト計 | 291,885 千円 | 合計 | 546,353 千円 |
| 運用コスト計 | 254,468 千円 | | | | | | |
| 修繕コスト計 | 291,885 千円 | | | | | | |
| 合計 | 546,353 千円 | | | | | | |

公共施設カルテ 施設別データ

ふれあいセンター7

| 施設基本情報 | | 高知市初月ふれあいセンター | | |
|--------|---|---------------|-------------------|----------|
| 施設名称 | 通しNo. 189 | | | |
| 所在地 | 南久万119番1号 | 担当部署 | 地域コミュニティ推進課 | |
| 開設時期 | 1980年 | 利用面積 | 413m ² | |
| 目的機能 | 図書館機能,コミュニティ活動の拠点機能,生涯学習活動の拠点機能,地域防災の拠点機能 | | 施設分類 | ふれあいセンター |
| |  | | | |
| 避難時指定 | 指定緊急避難場所 指定避難所 | | | |
| 津波浸水深 | 0m | | | |

施設収支情報(2022年度)

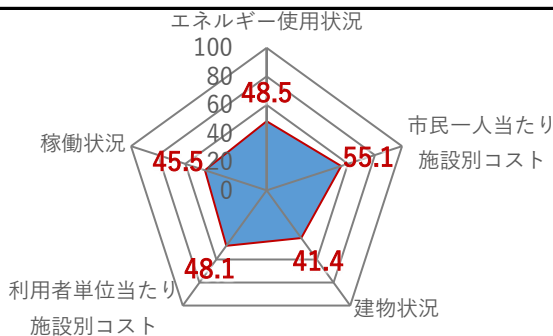
| | | |
|----------------|-------------------------|------------|
| ①収入 | | 50 千円 |
| ②支出 | | 10,837 千円 |
| ③減価償却費 | | 2,585 千円/年 |
| ④施設別コスト | $[(②+③)-①]$ | 13,372 千円 |
| ⑤市民1人当たり施設別コスト | $[④ \div \text{高知市人口}]$ | 42 円/人 |

利用状況(2022年度)

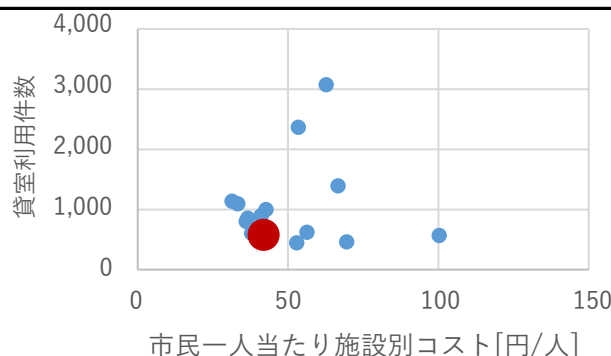
| | | |
|-----------------|--------------|------------|
| ⑥年間利用数 | 貸室利用件数 | 555 件/年 |
| ⑦利用数単位当たり施設別コスト | $[④ \div ⑥]$ | 24,094 円/件 |

総合評価(2022年度)

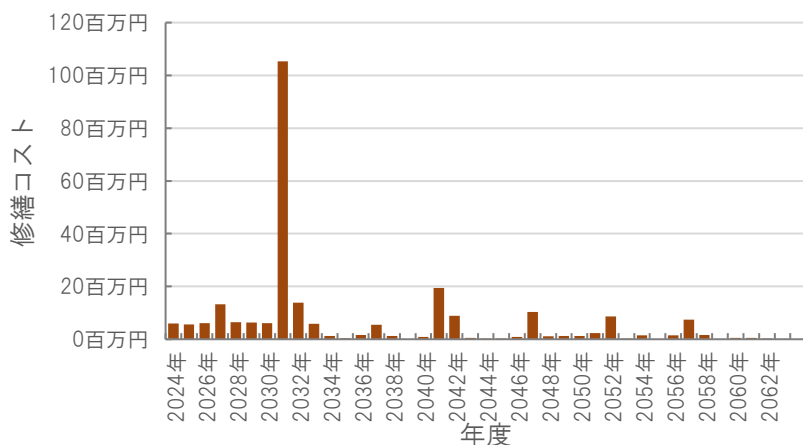
レーダーチャート(同分類施設との偏差値を掲載)



二軸グラフ(同分類施設との比較)



維持管理費等試算額



[今後40年間の試算額合計]

| | |
|--------|------------|
| 運用コスト計 | 208,652 千円 |
| 修繕コスト計 | 254,635 千円 |
| 合計 | 463,287 千円 |

運用コスト: 法令点検, 定期点検, 日常点検, 清掃, 光熱費, 消耗品費等
 修繕コスト: 建築, 電気設備, 機械設備の修繕更新, 長寿命化改修費用

※建物を目標耐用年数(RC80年目, その後は60年)まで維持管理した場合の試算額です。
 ※建て替え及び解体費用は試算額へは含みません。

公共施設カルテ 施設別データ

ふれあいセンター—8

| 施設基本情報 | | 高知市長浜ふれあいセンター | |
|--------|---|---------------|-------------|
| 施設名称 | 通しNo. 190 | | |
| 所在地 | 長浜690番5号 | 担当部署 | 地域コミュニティ推進課 |
| 開設時期 | 1981年 | 利用面積 | 506㎡ |
| 施設分類 | ふれあいセンター | | |
| 目的機能 | 図書館機能,コミュニティ活動の拠点機能,生涯学習活動の拠点機能,地域防災の拠点機能 | | |
| 避難時指定 | 指定緊急避難場所 指定避難所 | | |
| 津波浸水深 | 1.0~2.0m | | |



| 施設収支情報(2022年度) | |
|----------------|--------------------------------|
| ①収入 | 20 千円 |
| ②支出 | 12,123 千円 |
| ③減価償却費 | 1,571 千円/年 |
| ④施設別コスト | $[(②+③)-①]$ 13,674 千円 |
| ⑤市民1人当たり施設別コスト | $[④ \div \text{高知市人口}]$ 43 円/人 |


| 利用状況(2022年度) | |
|-----------------|-------------------------|
| ⑥年間利用数 | 貸室利用件数 996 件/年 |
| ⑦利用数単位当たり施設別コスト | $[④ \div ⑥]$ 13,729 円/件 |

| レーダーチャート(同分類施設との偏差値を掲載) | 二軸グラフ(同分類施設との比較) |
|---|---|
| <p>エネルギー使用状況: 41.6 稼働状況: 66.8 利用者単位当たり施設別コスト: 55.2 建物状況: 48.0 市民一人当たり施設別コスト: 54.6</p> | <p>貸室利用件数 (Y軸)</p> <p>市民一人当たり施設別コスト[円/人] (X軸)</p> |

| 維持管理費等試算額 | | | | | | | |
|----------------------------------|--|--------|------------|--------|------------|----|------------|
| <p>修繕コスト (Y軸)</p> <p>年度 (X軸)</p> | <p>[今後40年間の試算額合計]</p> <table border="1"> <tr> <td>運用コスト計</td> <td>244,506 千円</td> </tr> <tr> <td>修繕コスト計</td> <td>295,122 千円</td> </tr> <tr> <td>合計</td> <td>539,628 千円</td> </tr> </table> <p>運用コスト: 法令点検, 定期点検, 日常点検, 清掃, 光熱費, 消耗品費等</p> <p>修繕コスト: 建築, 電気設備, 機械設備の修繕更新, 長寿命化改修費用</p> <p>※建物を目標耐用年数(RC80年目, その後は60年)まで維持管理した場合の試算額です。</p> <p>※建て替え及び解体費用は試算額へは含みません。</p> | 運用コスト計 | 244,506 千円 | 修繕コスト計 | 295,122 千円 | 合計 | 539,628 千円 |
| 運用コスト計 | 244,506 千円 | | | | | | |
| 修繕コスト計 | 295,122 千円 | | | | | | |
| 合計 | 539,628 千円 | | | | | | |

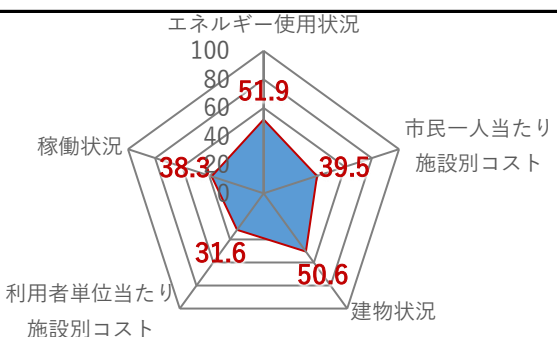
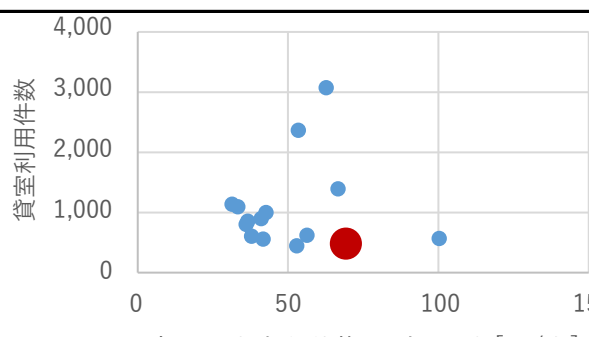
公共施設カルテ 施設別データ

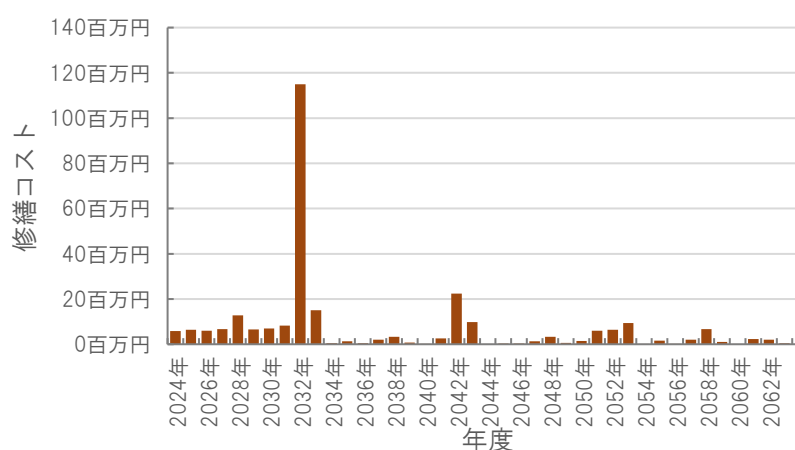
ふれあいセンター9

| 施設基本情報 | | 高知市一宮ふれあいセンター | |
|--------|---|---------------|---|
| 施設名称 | 通しNo. 191 | | |
| 所在地 | 一宮中町一丁目5番20号 | 担当部署 | 地域コミュニティ推進課 |
| 開設時期 | 1982年 | 利用面積 | 476㎡ |
| 施設分類 | ふれあいセンター | | |
| 目的機能 | 図書館機能,コミュニティ活動の拠点機能,生涯学習活動の拠点機能,地域防災の拠点機能 | |  |
| 避難時指定 | 指定緊急避難場所 指定避難所 | | |
| 津波浸水深 | 0~1.0m | | |

| 施設収支情報(2022年度) | |
|----------------|--------------------------------|
| ①収入 | 0 千円 |
| ②支出 | 20,686 千円 |
| ③減価償却費 | 1,598 千円/年 |
| ④施設別コスト | $[(②+③)-①]$ 22,284 千円 |
| ⑤市民1人当たり施設別コスト | $[④ \div \text{高知市人口}]$ 69 円/人 |


| 利用状況(2022年度) | |
|-----------------|-------------------------|
| ⑥年間利用数 | 貸室利用件数 459 件/年 |
| ⑦利用数単位当たり施設別コスト | $[④ \div ⑥]$ 48,549 円/件 |

| 総合評価(2022年度) | |
|--|--|
| <p>レーダーチャート(同分類施設との偏差値を掲載)</p>  | <p>二軸グラフ(同分類施設との比較)</p>  |

| 維持管理費等試算額 | | | | | | | |
|---|--|--------|------------|--------|------------|----|------------|
|  | <p>[今後40年間の試算額合計]</p> <table border="1"> <tr> <td>運用コスト計</td> <td>233,010 千円</td> </tr> <tr> <td>修繕コスト計</td> <td>278,389 千円</td> </tr> <tr> <td>合計</td> <td>511,399 千円</td> </tr> </table> <p>運用コスト: 法令点検, 定期点検, 日常点検, 清掃, 光熱費, 消耗品費等 修繕コスト: 建築, 電気設備, 機械設備の修繕更新, 長寿命化改修費用</p> <p>※建物を目標耐用年数(RC80年目, その他は60年)まで維持管理した場合の試算額です。 ※建て替え及び解体費用は試算額へは含みません。</p> | 運用コスト計 | 233,010 千円 | 修繕コスト計 | 278,389 千円 | 合計 | 511,399 千円 |
| 運用コスト計 | 233,010 千円 | | | | | | |
| 修繕コスト計 | 278,389 千円 | | | | | | |
| 合計 | 511,399 千円 | | | | | | |

公共施設カルテ 施設別データ

ふれあいセンター—10

| 施設基本情報 | | 高知市高須ふれあいセンター | |
|--------|---|---------------|---|
| 施設名称 | 通しNo. 192 | | |
| 所在地 | 高須新町二丁目5番15号 | 担当部署 | 地域コミュニティ推進課 |
| 開設時期 | 1982年 | 利用面積 | 520m ² |
| 施設分類 | ふれあいセンター | | |
| 目的機能 | 図書館機能,コミュニティ活動の拠点機能,生涯学習活動の拠点機能,地域防災の拠点機能 | |  |
| 避難時指定 | 指定緊急避難場所 指定避難所 | | |
| 津波浸水深 | 2.0~3.0m | | |

施設収支情報(2022年度)


| | |
|----------------|--------------------------------|
| ①収入 | 144 千円 |
| ②支出 | 15,135 千円 |
| ③減価償却費 | 1,966 千円/年 |
| ④施設別コスト | $[(②+③)-①]$ 16,957 千円 |
| ⑤市民1人当たり施設別コスト | $[④ \div \text{高知市人口}]$ 53 円/人 |

利用状況(2022年度)

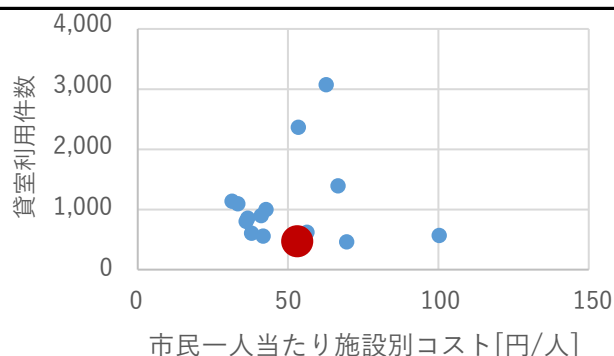
| | |
|-----------------|-------------------------|
| ⑥年間利用数 | 貸室利用件数 446 件/年 |
| ⑦利用数単位当たり施設別コスト | $[④ \div ⑥]$ 38,020 円/件 |

総合評価(2022年度)

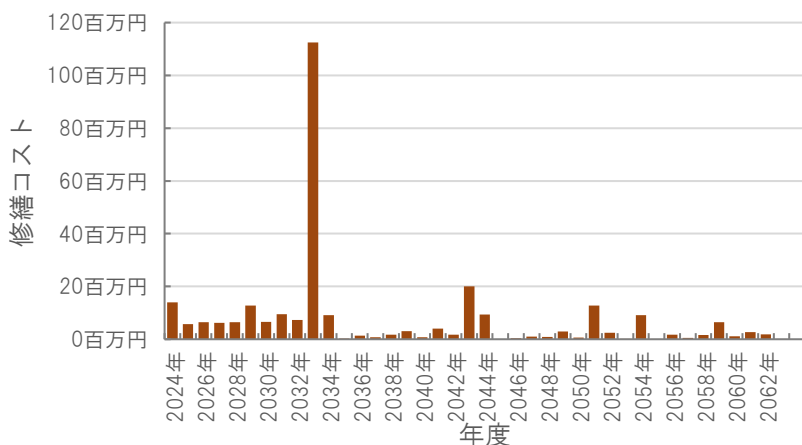
レーダーチャート(同分類施設との偏差値を掲載)



二軸グラフ(同分類施設との比較)



維持管理費等試算額



[今後40年間の試算額合計]

| | |
|--------|------------|
| 運用コスト計 | 231,115 千円 |
| 修繕コスト計 | 286,374 千円 |
| 合計 | 517,488 千円 |

運用コスト: 法令点検, 定期点検, 日常点検, 清掃, 光熱費, 消耗品費等


修繕コスト: 建築, 電気設備, 機械設備の修繕更新, 長寿命化改修費用

※建物を目標耐用年数(RC80年目, その他は60年)まで維持管理した場合の試算額です。

※建て替え及び解体費用は試算額へは含まれません。

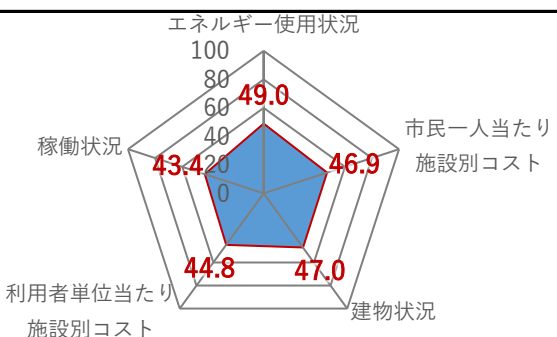
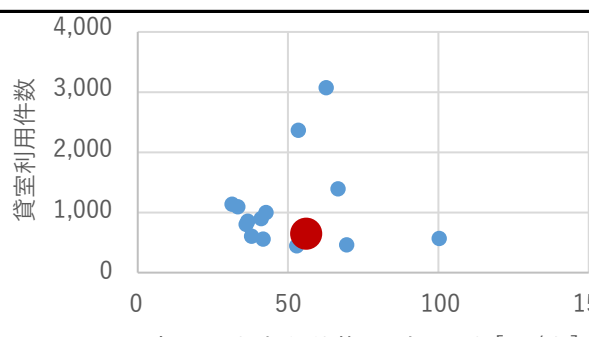
公共施設カルテ 施設別データ

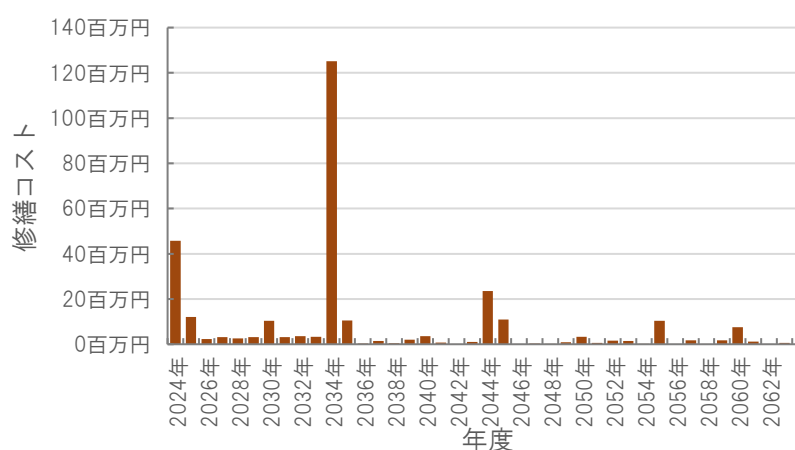
ふれあいセンター—11

| 施設基本情報 | | 高知市朝倉ふれあいセンター | |
|--------|---|---------------|---|
| 施設名称 | 通しNo. 193 | | |
| 所在地 | 曙町一丁目14番12号 | 担当部署 | 地域コミュニティ推進課 |
| 開設時期 | 1983年 | 利用面積 | 501m ² |
| 施設分類 | ふれあいセンター | | |
| 目的機能 | 図書館機能,コミュニティ活動の拠点機能,生涯学習活動の拠点機能,地域防災の拠点機能 | |  |
| 避難時指定 | 指定緊急避難場所 指定避難所 | | |
| 津波浸水深 | 0m | | |


| 施設収支情報(2022年度) | |
|----------------|--------------------------------|
| ①収入 | 140 千円 |
| ②支出 | 16,180 千円 |
| ③減価償却費 | 1,996 千円/年 |
| ④施設別コスト | $[(②+③)-①]$ 18,036 千円 |
| ⑤市民1人当たり施設別コスト | $[④ \div \text{高知市人口}]$ 56 円/人 |

| 利用状況(2022年度) | |
|-----------------|-------------------------|
| ⑥年間利用数 | 貸室利用件数 620 件/年 |
| ⑦利用数単位当たり施設別コスト | $[④ \div ⑥]$ 29,090 円/件 |

| 総合評価(2022年度) | |
|--|--|
| <p>レーダーチャート(同分類施設との偏差値を掲載)</p>  | <p>二軸グラフ(同分類施設との比較)</p>  |

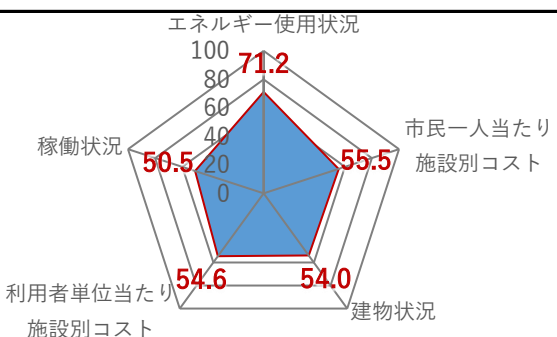
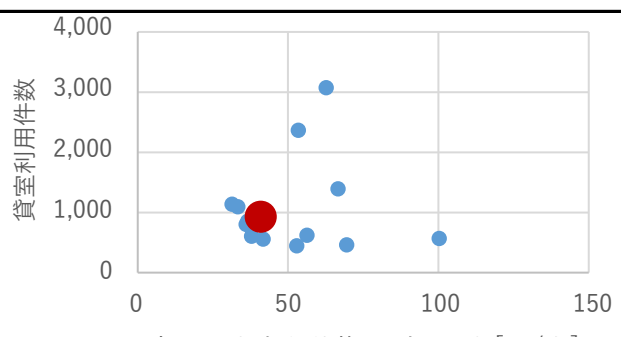
| 維持管理費等試算額 | | | | | | | |
|---|--|--------|------------|--------|------------|-----------|-------------------|
|  | <p>[今後40年間の試算額合計]</p> <table border="1"> <tr> <td>運用コスト計</td> <td>238,812 千円</td> </tr> <tr> <td>修繕コスト計</td> <td>300,925 千円</td> </tr> <tr> <td>合計</td> <td>539,737 千円</td> </tr> </table> <p>運用コスト: 法令点検, 定期点検, 日常点検, 清掃, 光熱費, 消耗品費等</p> <p>修繕コスト: 建築, 電気設備, 機械設備の修繕更新, 長寿命化改修費用</p> <p>※建物を目標耐用年数(RC80年目, その他は60年)まで維持管理した場合の試算額です。</p> <p>※建て替え及び解体費用は試算額へは含みません。</p> | 運用コスト計 | 238,812 千円 | 修繕コスト計 | 300,925 千円 | 合計 | 539,737 千円 |
| 運用コスト計 | 238,812 千円 | | | | | | |
| 修繕コスト計 | 300,925 千円 | | | | | | |
| 合計 | 539,737 千円 | | | | | | |

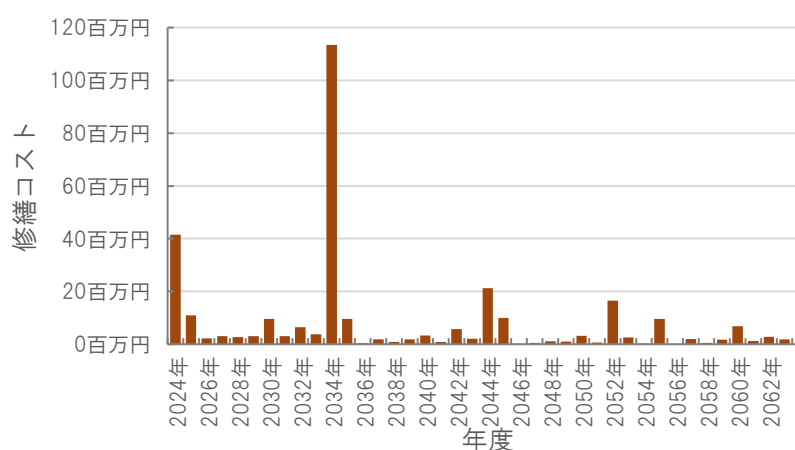
公共施設カルテ 施設別データ

| 施設基本情報 | | 高知市秦ふれあいセンター | | |
|--------|---|--------------|-------------|----------|
| 施設名称 | 通しNo. 194 | | | |
| 所在地 | 中秦泉寺54番3号 | 担当部署 | 地域コミュニティ推進課 | |
| 開設時期 | 1983年 | 利用面積 | 590㎡ | |
| 目的機能 | 図書館機能,コミュニティ活動の拠点機能,生涯学習活動の拠点機能,地域防災の拠点機能 | | 施設分類 | ふれあいセンター |
| |  | | | |
| 避難時指定 | 指定緊急避難場所 指定避難所 | | | |
| 津波浸水深 | 0m | | | |

| 施設収支情報(2022年度) | |
|----------------|--------------------------------|
| ①収入 | 243 千円 |
| ②支出 | 10,404 千円 |
| ③減価償却費 | 2,981 千円/年 |
| ④施設別コスト | $[(②+③)-①]$ 13,142 千円 |
| ⑤市民1人当たり施設別コスト | $[④ \div \text{高知市人口}]$ 41 円/人 |

| 利用状況(2022年度) | |
|-----------------|-------------------------|
| ⑥年間利用数 | 貸室利用件数 899 件/年 |
| ⑦利用数単位当たり施設別コスト | $[④ \div ⑥]$ 14,618 円/件 |

| レーダーチャート(同分類施設との偏差値を掲載) | 二軸グラフ(同分類施設との比較) |
|---|--|
|  <p>エネルギー使用状況: 71.2 市民一人当たり施設別コスト: 55.5 建物状況: 54.0 利用者単位当たり施設別コスト: 54.0 稼働状況: 50.5</p> |  <p>貸室利用件数 (Y軸)</p> <p>市民一人当たり施設別コスト[円/人] (X軸)</p> |

| 維持管理費等試算額 | | | | | | | |
|--|--|--------|------------|--------|------------|-----------|-------------------|
|  <p>Y軸: 修繕コスト (百万円)</p> <p>X軸: 年度</p> | <p>[今後40年間の試算額合計]</p> <table border="1"> <tr> <td>運用コスト計</td> <td>254,281 千円</td> </tr> <tr> <td>修繕コスト計</td> <td>310,443 千円</td> </tr> <tr> <td>合計</td> <td>564,724 千円</td> </tr> </table> <p>運用コスト: 法令点検, 定期点検, 日常点検, 清掃, 光熱費, 消耗品費等</p> <p>修繕コスト: 建築, 電気設備, 機械設備の修繕更新, 長寿命化改修費用</p> <p>※建物を目標耐用年数(RC80年目, その他は60年)まで維持管理した場合の試算額です。</p> <p>※建て替え及び解体費用は試算額へは含みません。</p> | 運用コスト計 | 254,281 千円 | 修繕コスト計 | 310,443 千円 | 合計 | 564,724 千円 |
| 運用コスト計 | 254,281 千円 | | | | | | |
| 修繕コスト計 | 310,443 千円 | | | | | | |
| 合計 | 564,724 千円 | | | | | | |

公共施設カルテ 施設別データ

| 施設基本情報 | | 高知市五台山ふれあいセンター | |
|--------|---|----------------|-------------|
| 施設名称 | 通しNo. 195 | | |
| 所在地 | 五台山2945番2号 | 担当部署 | 地域コミュニティ推進課 |
| 開設時期 | 1985年 | 利用面積 | 725㎡ |
| 施設分類 | ふれあいセンター | | |
| 目的機能 | 図書館機能,コミュニティ活動の拠点機能,生涯学習活動の拠点機能,地域防災の拠点機能 | | |
| 避難時指定 | 指定緊急避難場所 指定避難所 | | |
| 津波浸水深 | 3.0m～ | | |



| 施設収支情報(2022年度) | |
|----------------|---------------------------------|
| ①収入 | 55 千円 |
| ②支出 | 28,990 千円 |
| ③減価償却費 | 3,190 千円/年 |
| ④施設別コスト | $[(②+③)-①]$ 32,125 千円 |
| ⑤市民1人当たり施設別コスト | $[④ \div \text{高知市人口}]$ 100 円/人 |

| 利用状況(2022年度) | |
|-----------------|-------------------------|
| ⑥年間利用数 | 貸室利用件数 569 件/年 |
| ⑦利用数単位当たり施設別コスト | $[④ \div ⑥]$ 56,459 円/件 |

| 総合評価(2022年度) | |
|-------------------------|------------------|
| レーダーチャート(同分類施設との偏差値を掲載) | 二軸グラフ(同分類施設との比較) |
| | |

| 維持管理費等試算額 | | | | | | | |
|-----------|--|--------|------------|--------|------------|----|------------|
| | <p>[今後40年間の試算額合計]</p> <table border="1"> <tr> <td>運用コスト計</td> <td>309,390 千円</td> </tr> <tr> <td>修繕コスト計</td> <td>387,274 千円</td> </tr> <tr> <td>合計</td> <td>696,664 千円</td> </tr> </table> <p>運用コスト: 法令点検, 定期点検, 日常点検, 清掃, 光熱費, 消耗品費等</p> <p>修繕コスト: 建築, 電気設備, 機械設備の修繕更新, 長寿命化改修費用</p> <p>※建物を目標耐用年数(RC80年目, その他は60年)まで維持管理した場合の試算額です。</p> <p>※建て替え及び解体費用は試算額へは含みません。</p> | 運用コスト計 | 309,390 千円 | 修繕コスト計 | 387,274 千円 | 合計 | 696,664 千円 |
| 運用コスト計 | 309,390 千円 | | | | | | |
| 修繕コスト計 | 387,274 千円 | | | | | | |
| 合計 | 696,664 千円 | | | | | | |

公共施設カルテ 施設別データ

ふれあいセンター—14

| 施設基本情報 | | 高知市大津ふれあいセンター | |
|--------|---|---------------|-------------|
| 施設名称 | 通しNo. 196 | | |
| 所在地 | 大津乙930番5号 | 担当部署 | 地域コミュニティ推進課 |
| 開設時期 | 1986年 | 利用面積 | 483㎡ |
| 目的機能 | 図書館機能,コミュニティ活動の拠点機能,生涯学習活動の拠点機能,地域防災の拠点機能 | | 施設分類 |
| | | | |
| 避難時指定 | 指定緊急避難場所 指定避難所 | | |
| 津波浸水深 | 1.0~2.0m | | |



| 施設収支情報(2022年度) | |
|----------------|--------------------------------|
| ①収入 | 116 千円 |
| ②支出 | 10,012 千円 |
| ③減価償却費 | 2,220 千円/年 |
| ④施設別コスト | $[(②+③)-①]$ 12,116 千円 |
| ⑤市民1人当たり施設別コスト | $[④ \div \text{高知市人口}]$ 38 円/人 |

| 利用状況(2022年度) | |
|-----------------|-------------------------|
| ⑥年間利用数 | 貸室利用件数 605 件/年 |
| ⑦利用数単位当たり施設別コスト | $[④ \div ⑥]$ 20,026 円/件 |

| レーダーチャート(同分類施設との偏差値を掲載) | 二軸グラフ(同分類施設との比較) |
|--|---|
| <p>エネルギー使用状況: 52.6 稼働状況: 43.72 利用者単位当たり施設別コスト: 50.9 建物状況: 46.6 市民一人当たり施設別コスト: 57.3</p> | <p>貸室利用件数 (Y軸)</p> <p>市民一人当たり施設別コスト[円/人] (X軸)</p> |

| 維持管理費等試算額 | | | | | | | |
|----------------------------------|--|--------|------------|--------|------------|-----------|-------------------|
| <p>修繕コスト (Y軸)</p> <p>年度 (X軸)</p> | <p>[今後40年間の試算額合計]</p> <table border="1"> <tr> <td>運用コスト計</td> <td>212,304 千円</td> </tr> <tr> <td>修繕コスト計</td> <td>262,650 千円</td> </tr> <tr> <td>合計</td> <td>474,954 千円</td> </tr> </table> <p>運用コスト: 法令点検, 定期点検, 日常点検, 清掃, 光熱費, 消耗品費等</p> <p>修繕コスト: 建築, 電気設備, 機械設備の修繕更新, 長寿命化改修費用</p> <p>※建物を目標耐用年数(RC80年目, その後は60年)まで維持管理した場合の試算額です。</p> <p>※建て替え及び解体費用は試算額へは含みません。</p> | 運用コスト計 | 212,304 千円 | 修繕コスト計 | 262,650 千円 | 合計 | 474,954 千円 |
| 運用コスト計 | 212,304 千円 | | | | | | |
| 修繕コスト計 | 262,650 千円 | | | | | | |
| 合計 | 474,954 千円 | | | | | | |

公共施設カルテ 施設別データ

| 施設基本情報 | | 高知市布師田ふれあいセンター | |
|--------|---|----------------|-------------------|
| 施設名称 | 通しNo. 197 | | |
| 所在地 | 布師田1647番地 | 担当部署 | 地域コミュニティ推進課 |
| 開設時期 | 1987年 | 利用面積 | 449m ² |
| 施設分類 | ふれあいセンター | | |
| 目的機能 | 図書館機能,コミュニティ活動の拠点機能,生涯学習活動の拠点機能,地域防災の拠点機能 | | |
| 避難時指定 | 指定緊急避難場所 指定避難所 | | |
| 津波浸水深 | 0m | | |




| 施設収支情報(2022年度) | |
|----------------|--------------------------------|
| ①収入 | 56 千円 |
| ②支出 | 9,791 千円 |
| ③減価償却費 | 1,969 千円/年 |
| ④施設別コスト | $[(②+③)-①]$ 11,704 千円 |
| ⑤市民1人当たり施設別コスト | $[④ \div \text{高知市人口}]$ 36 円/人 |

| 利用状況(2022年度) | |
|-----------------|-------------------------|
| ⑥年間利用数 | 貸室利用件数 857 件/年 |
| ⑦利用数単位当たり施設別コスト | $[④ \div ⑥]$ 13,657 円/件 |

| 総合評価(2022年度) | |
|--------------------------------|-------------------------|
| <p>レーダーチャート(同分類施設との偏差値を掲載)</p> | <p>二軸グラフ(同分類施設との比較)</p> |

| 維持管理費等試算額 | | | | | | | |
|-----------|--|--------|------------|--------|------------|----|------------|
| | <p>[今後40年間の試算額合計]</p> <table border="1"> <tr> <td>運用コスト計</td> <td>198,937 千円</td> </tr> <tr> <td>修繕コスト計</td> <td>241,770 千円</td> </tr> <tr> <td>合計</td> <td>440,707 千円</td> </tr> </table> <p>運用コスト: 法令点検, 定期点検, 日常点検, 清掃, 光熱費, 消耗品費等</p> <p>修繕コスト: 建築, 電気設備, 機械設備の修繕更新, 長寿命化改修費用</p> <p>※建物を目標耐用年数(RC80年目, その他は60年)まで維持管理した場合の試算額です。</p> <p>※建て替え及び解体費用は試算額へは含みません。</p> | 運用コスト計 | 198,937 千円 | 修繕コスト計 | 241,770 千円 | 合計 | 440,707 千円 |
| 運用コスト計 | 198,937 千円 | | | | | | |
| 修繕コスト計 | 241,770 千円 | | | | | | |
| 合計 | 440,707 千円 | | | | | | |

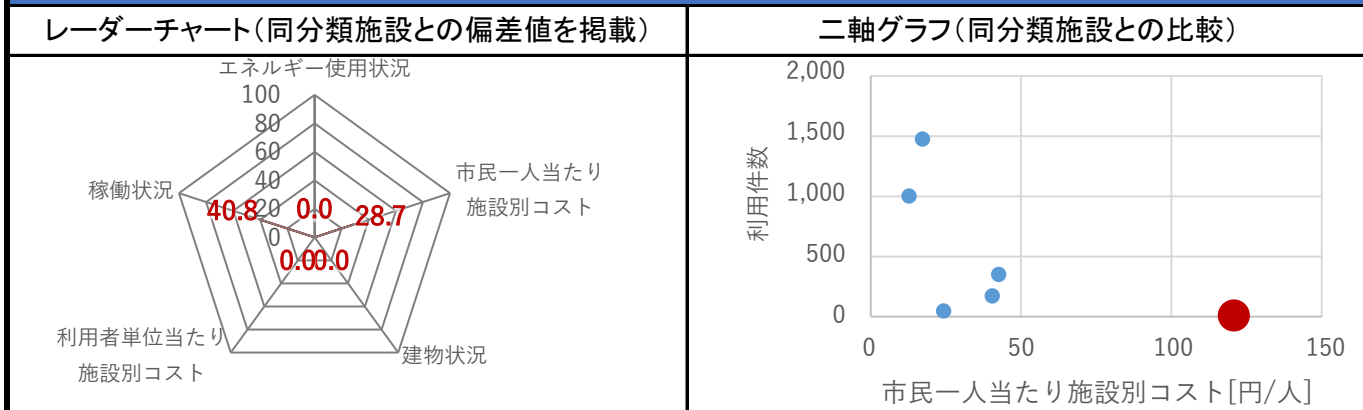
公共施設カルテ 施設別データ

| 施設基本情報 | | | | 公民館-1 |
|--------|----------------------------|------|---|-------|
| 施設名称 | 高知市立中央公民館(高知市文化プラザ) | | | |
| | 通しNo. 153 | | | |
| 所在地 | 九反田2番1号 | | 担当部署 | 文化振興課 |
| 開設時期 | 2001年 | 利用面積 | 5,189㎡ | 施設分類 |
| 目的機能 | 公民館 | |  | |
| 避難時指定 | 緊急避難場所 | | | |
| 津波浸水深 | 1.0~2.0m | | | |

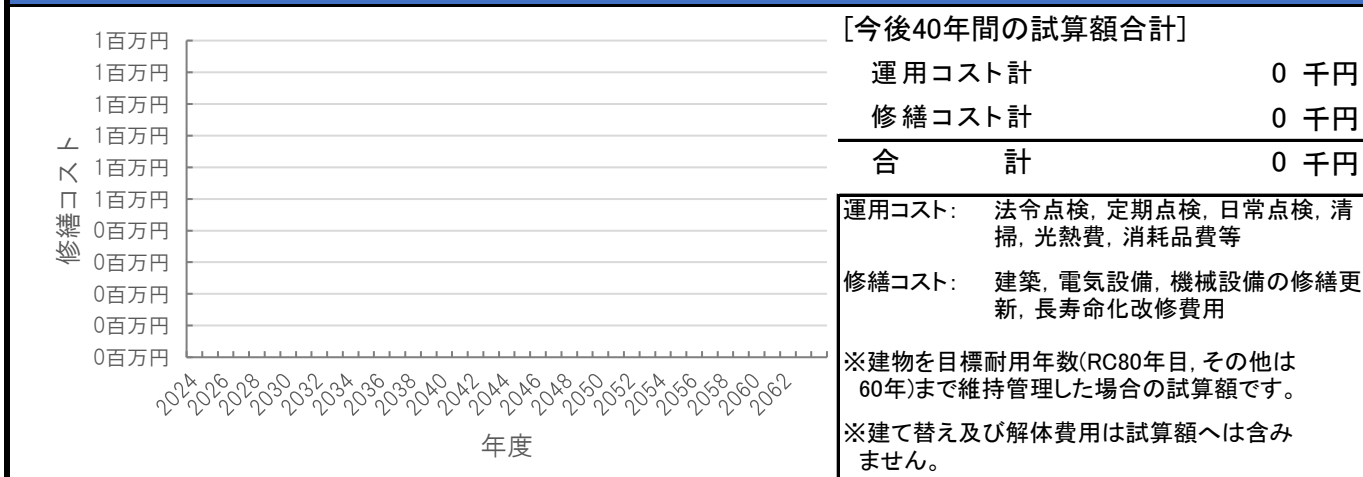
| 施設収支情報(2022年度) | |
|------------------|---------------------|
| ①収入 | 0 千円 |
| ②支出 | 38,515 千円 |
| ③減価償却費 (別途施設へ計上) | 0 千円/年 |
| ④施設別コスト | [[②+③)-①] 38,515 千円 |
| ⑤市民1人当たり施設別コスト | [④÷高知市人口] 120 円/人 |

| 利用状況(2022年度) | |
|-----------------|-----------|
| ⑥年間利用数 | 利用件数 件/年 |
| ⑦利用数単位当たり施設別コスト | [④÷⑥] 円/件 |

総合評価(2022年度) ※建物状況は別途施設へ計上




維持管理費等試算額 ※別途複合主施設へ計上



公共施設カルテ 施設別データ

施設基本情報 公民館-2

| | | | |
|-------|--|------|---|
| 施設名称 | 通しNo. 154 高知市鏡公民館(鏡文化ステーションRIO) | | |
| 所在地 | 鏡大利1番1号 | 担当部署 | 文化振興課 |
| 開設時期 | 1995年 | 利用面積 | 350㎡ 施設分類 公民館 |
| 目的機能 | 公民館 | |  |
| 避難時指定 | | | |
| 津波浸水深 | 0m | | |

施設収支情報(2022年度)


| | | |
|----------------|-------------------------|------------|
| ①収入 | | 44 千円 |
| ②支出 | | 10,611 千円 |
| ③減価償却費 | | 2,381 千円/年 |
| ④施設別コスト | $[(②+③)-①]$ | 12,948 千円 |
| ⑤市民1人当たり施設別コスト | $[④ \div \text{高知市人口}]$ | 40 円/人 |

利用状況(2022年度)

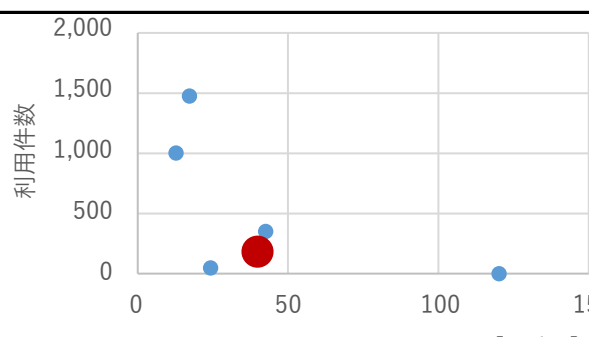
| | | |
|-----------------|--------------|------------|
| ⑥年間利用数 | 利用件数 | 172 件/年 |
| ⑦利用数単位当たり施設別コスト | $[④ \div ⑥]$ | 75,279 円/件 |

総合評価(2022年度)

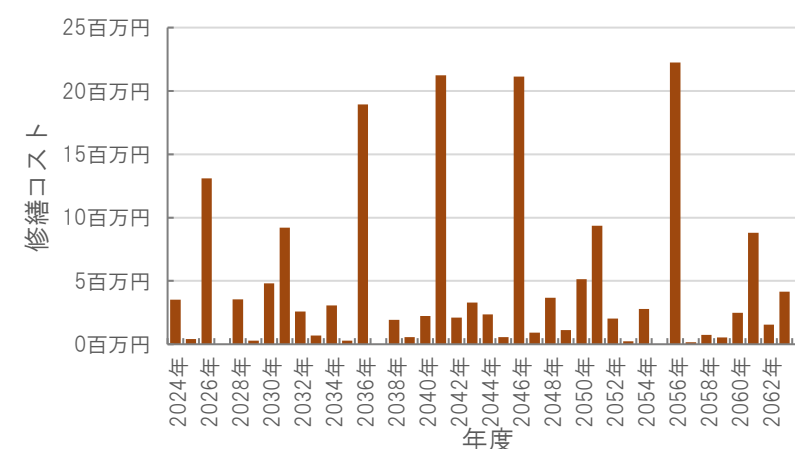
レーダーチャート(同分類施設との偏差値を掲載)



二軸グラフ(同分類施設との比較)



維持管理費等試算額



[今後40年間の試算額合計]

| | |
|-----------|-------------------|
| 運用コスト計 | 628,998 千円 |
| 修繕コスト計 | 181,752 千円 |
| 合計 | 810,749 千円 |


運用コスト: 法令点検, 定期点検, 日常点検, 清掃, 光熱費, 消耗品費等

修繕コスト: 建築, 電気設備, 機械設備の修繕更新, 長寿命化改修費用

※建物を目標耐用年数(RC80年目, その後は60年)まで維持管理した場合の試算額です。


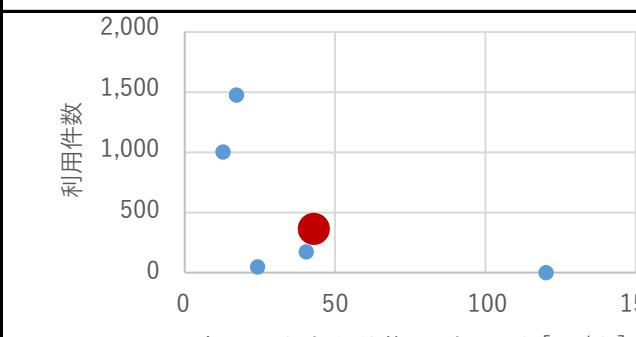
※建て替え及び解体費用は試算額へは含みません。

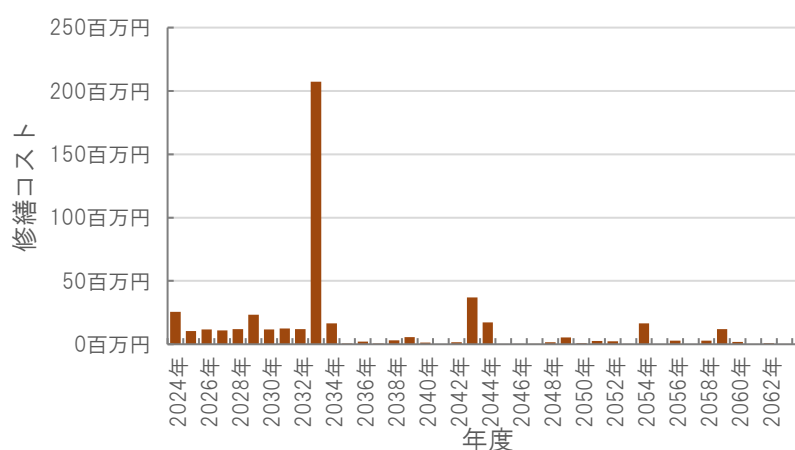
公共施設カルテ 施設別データ

| 施設基本情報 | | | | 公民館-3 | |
|--------|--|------|-------------------|---|-----|
| 施設名称 | 通しNo. 158 | | 高知市立土佐山公民館 | | |
| 所在地 | 土佐山122番1号 | | 担当部署 | 文化振興課 | |
| 開設時期 | 2004年 | 利用面積 | 876m ² | 施設分類 | 公民館 |
| 目的機能 | 実際生活に即する教育, 学術, 文化に関する各種事業を行い, 住民の教育の向上, 健康の増進, 情操の純化を図り, 生活文化の振興, 社会福祉の増進に寄与することを目的とする社会教育施設。 | | |  | |
| 避難時指定 | 指定緊急避難場所 指定避難所 | | | | |
| 津波浸水深 | 0m | | | | |

| 施設収支情報(2022年度) | |
|----------------|--------------------------------|
| ①収入 | 0 千円 |
| ②支出 | 11,244 千円 |
| ③減価償却費 | 2,389 千円/年 |
| ④施設別コスト | $[(②+③)-①]$ 13,633 千円 |
| ⑤市民1人当たり施設別コスト | $[④ \div \text{高知市人口}]$ 43 円/人 |


| 利用状況(2022年度) | |
|-----------------|-------------------------|
| ⑥年間利用数 | 利用件数 350 件/年 |
| ⑦利用数単位当たり施設別コスト | $[④ \div ⑥]$ 38,951 円/件 |

| レーダーチャート(同分類施設との偏差値を掲載) | 二軸グラフ(同分類施設との比較) |
|--|--|
|  <p>エネルギー使用状況: 57.2 稼働状況: 43.42 利用者単位当たり施設別コスト: 53.0 建物状況: 48.6 市民一人当たり施設別コスト: 50.1</p> |  <p>利用件数 (y軸)</p> <p>市民一人当たり施設別コスト[円/人] (x軸)</p> |

| 維持管理費等試算額 | | | | | | | |
|--|--|--------|------------|--------|------------|-----------|-------------------|
|  <p>修繕コスト (y軸)</p> <p>年度 (x軸)</p> | <p>[今後40年間の試算額合計]</p> <table border="1"> <tr> <td>運用コスト計</td> <td>375,640 千円</td> </tr> <tr> <td>修繕コスト計</td> <td>473,257 千円</td> </tr> <tr> <td>合計</td> <td>848,897 千円</td> </tr> </table> <p>運用コスト: 法令点検, 定期点検, 日常点検, 清掃, 光熱費, 消耗品費等</p> <p>修繕コスト: 建築, 電気設備, 機械設備の修繕更新, 長寿命化改修費用</p> <p>※建物を目標耐用年数(RC80年目, その他は60年)まで維持管理した場合の試算額です。</p> <p>※建て替え及び解体費用は試算額へは含みません。</p> | 運用コスト計 | 375,640 千円 | 修繕コスト計 | 473,257 千円 | 合計 | 848,897 千円 |
| 運用コスト計 | 375,640 千円 | | | | | | |
| 修繕コスト計 | 473,257 千円 | | | | | | |
| 合計 | 848,897 千円 | | | | | | |

公共施設カルテ 施設別データ

施設基本情報 公民館-4

| | | | | | |
|-------|--|------|--------|---|-----|
| 施設名称 | 通しNo. 159 | | | 高知市立春野公民館 | |
| 所在地 | 春野町西分19番地 | | 担当部署 | 文化振興課 | |
| 開設時期 | 1972年 | 利用面積 | 1,138㎡ | 施設分類 | 公民館 |
| 目的機能 | 実際生活に即する教育, 学術, 文化に関する各種事業を行い, 住民の教育の向上, 健康の増進, 情操の純化を図り, 生活文化の振興, 社会福祉の増進に寄与することを目的とする社会教育施設。 | | |  | |
| 避難時指定 | 指定緊急避難場所 指定避難所 | | | | |
| 津波浸水深 | | | | | |


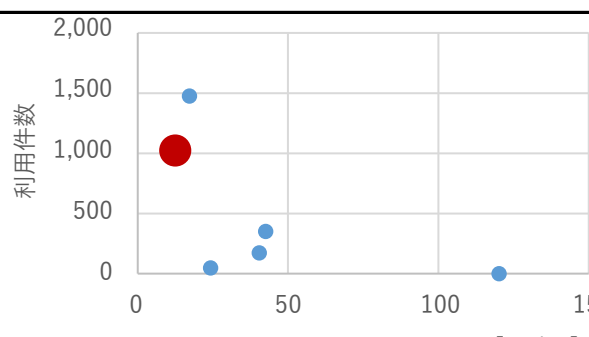
施設収支情報(2022年度)

| | | |
|------------------|-------------------------|----------|
| ①収入 | | 107 千円 |
| ②支出 | | 4,191 千円 |
| ③減価償却費 (別途施設へ計上) | | 0 千円/年 |
| ④施設別コスト | $[(②+③)-①]$ | 4,084 千円 |
| ⑤市民1人当たり施設別コスト | $[④ \div \text{高知市人口}]$ | 13 円/人 |

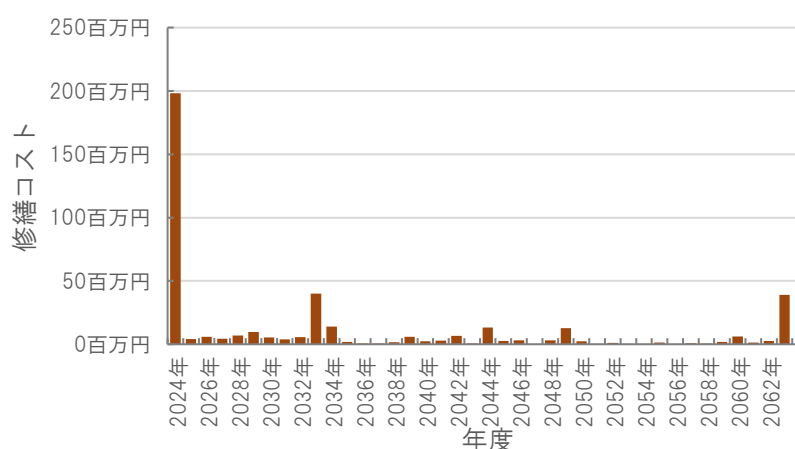
利用状況(2022年度)

| | | |
|-----------------|--------------|-----------|
| ⑥年間利用数 | 利用件数 | 1,002 件/年 |
| ⑦利用数単位当たり施設別コスト | $[④ \div ⑥]$ | 4,076 円/件 |


総合評価(2022年度)

| | |
|--|--|
| <p>レーダーチャート(同分類施設との偏差値を掲載)</p>  | <p>二軸グラフ(同分類施設との比較)</p>  |
|--|--|

維持管理費等試算額


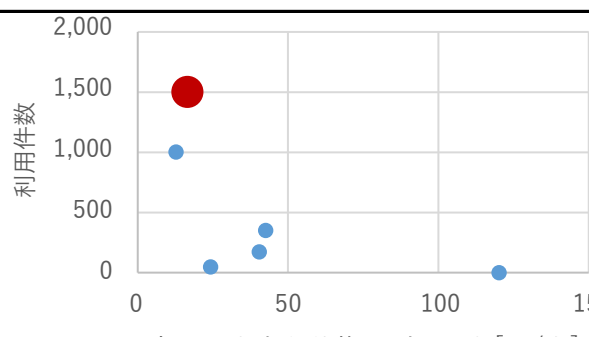
| | | | | | | | |
|---|---|--------|------------|--------|------------|-----------|-------------------|
|  | <p>[今後40年間の試算額合計]</p> <table border="1"> <tr> <td>運用コスト計</td> <td style="text-align: right;">428,069 千円</td> </tr> <tr> <td>修繕コスト計</td> <td style="text-align: right;">412,752 千円</td> </tr> <tr> <td>合計</td> <td style="text-align: right;">840,821 千円</td> </tr> </table> <p>運用コスト: 法令点検, 定期点検, 日常点検, 清掃, 光熱費, 消耗品費等</p> <p>修繕コスト: 建築, 電気設備, 機械設備の修繕更新, 長寿命化改修費用</p> <p>※建物を目標耐用年数(RC80年目, その後は60年)まで維持管理した場合の試算額です。</p> <p>※建て替え及び解体費用は試算額へは含みません。</p> | 運用コスト計 | 428,069 千円 | 修繕コスト計 | 412,752 千円 | 合計 | 840,821 千円 |
| 運用コスト計 | 428,069 千円 | | | | | | |
| 修繕コスト計 | 412,752 千円 | | | | | | |
| 合計 | 840,821 千円 | | | | | | |

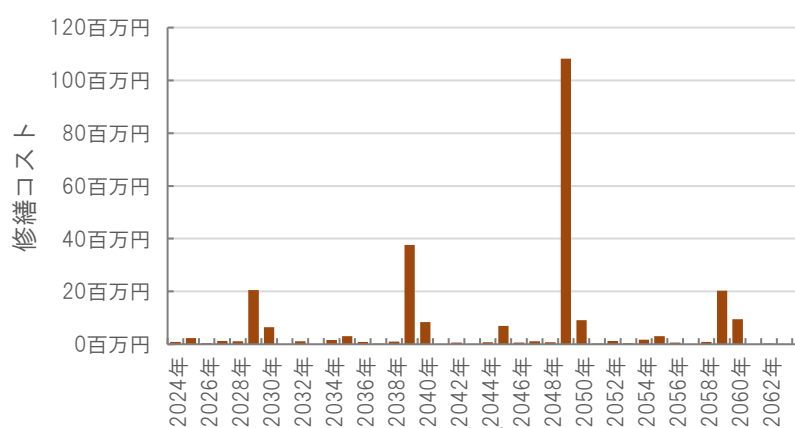
公共施設カルテ 施設別データ

| 施設基本情報 | | | | 公民館-5 |
|--------|--|---------------|-------------------|---|
| 施設名称 | 高知市立春野公民館南ヶ丘分館 | | | |
| 所在地 | 通しNo. 174 | 春野町南ヶ丘一丁目2番1号 | | 担当部署 文化振興課 |
| 開設時期 | 1999年 | 利用面積 | 537m ² | 施設分類 公民館 |
| 目的機能 | 実際生活に即する教育, 学術, 文化に関する各種事業を行い, 住民の教育の向上, 健康の増進, 情操の純化を図り, 生活文化の振興, 社会福祉の増進に寄与することを目的とする社会教育施設。 | | |  |
| 避難時指定 | 指定緊急避難場所 指定避難所 | | | |
| 津波浸水深 | | | | |

| 施設収支情報(2022年度) | |
|----------------|--------------------------------|
| ①収入 | 60 千円 |
| ②支出 | 3,390 千円 |
| ③減価償却費 | 2,166 千円/年 |
| ④施設別コスト | $[(②+③)-①]$ 5,496 千円 |
| ⑤市民1人当たり施設別コスト | $[④ \div \text{高知市人口}]$ 17 円/人 |

| 利用状況(2022年度) | |
|-----------------|------------------------|
| ⑥年間利用数 | 利用件数 1,475 件/年 |
| ⑦利用数単位当たり施設別コスト | $[④ \div ⑥]$ 3,726 円/件 |

| レーダーチャート(同分類施設との偏差値を掲載) | 二軸グラフ(同分類施設との比較) |
|---|---|
|  <p>エネルギー使用状況 53.9 稼働状況 69.9 利用者単位当たり施設別コスト 59.0 建物状況 57.1 施設別コスト 61.0 市民一人当たり施設別コスト</p> |  <p>利用件数 市民一人当たり施設別コスト[円/人]</p> |

| 維持管理費等試算額 | |
|--|---|
|  <p>修繕コスト</p> | [今後40年間の試算額合計] 運用コスト計 206,717 千円 修繕コスト計 253,727 千円 合計 460,444 千円 |
| | <p>運用コスト: 法令点検, 定期点検, 日常点検, 清掃, 光熱費, 消耗品費等</p> <p>修繕コスト: 建築, 電気設備, 機械設備の修繕更新, 長寿命化改修費用</p> <p>※建物を目標耐用年数(RC80年目, その他は60年)まで維持管理した場合の試算額です。 ※建て替え及び解体費用は試算額へは含みません。</p> |

公共施設カルテ 施設別データ

施設基本情報 公民館-6

| | | | |
|-------|--|------|------------------------------|
| 施設名称 | 高知市土佐山夢産地パーク交流館「かわせみ」 通しNo. 176 | | |
| 所在地 | 土佐山桑尾1856番1号 | 担当部署 | 土佐山地域振興課 |
| 開設時期 | 2010年 | 利用面積 | 1,221m ² 施設分類 公民館 |
| 目的機能 | 中山間地域における有機農業等を振興し、市民の自主的なコミュニティ活動を推進することにより、地域への愛着をはぐくむとともに、市民相互の交流を図り、もって地域文化の向上と連帯感あふれる豊かな地域社会の形成に寄与する。 | | |
| 避難時指定 | 指定避難所 | | |
| 津波浸水深 | 0m | | |



施設収支情報(2022年度)

| | |
|----------------|--------------------------------|
| ①収入 | 4,693 千円 |
| ②支出 | 7,408 千円 |
| ③減価償却費 | 5,048 千円/年 |
| ④施設別コスト | $[(②+③)-①]$ 7,763 千円 |
| ⑤市民1人当たり施設別コスト | $[④ \div \text{高知市人口}]$ 24 円/人 |

利用状況(2022年度)

| | |
|-----------------|--------------------------|
| ⑥年間利用数 | 利用件数 48 組/年 |
| ⑦利用数単位当たり施設別コスト | $[④ \div ⑥]$ 161,729 円/組 |

総合評価(2022年度)

レーダーチャート(同分類施設との偏差値を掲載)

二軸グラフ(同分類施設との比較)

維持管理費等試算額

[今後40年間の試算額合計]

| | |
|-----------|-------------------|
| 運用コスト計 | 469,903 千円 |
| 修繕コスト計 | 523,741 千円 |
| 合計 | 993,644 千円 |

運用コスト: 法令点検, 定期点検, 日常点検, 清掃, 光熱費, 消耗品費等


修繕コスト: 建築, 電気設備, 機械設備の修繕更新, 長寿命化改修費用

※建物を目標耐用年数(RC80年目, その他は60年)まで維持管理した場合の試算額です。

※建て替え及び解体費用は試算額へは含みません。

公共施設カルテ 施設別データ

施設基本情報 その他集会施設-1

| | | | |
|-------|---|------|---|
| 施設名称 | 通しNo. 255 高知市工石山青少年の家 | | |
| 所在地 | 土佐山高川1898番33号 | 担当部署 | 青少年・事務管理課 |
| 開設時期 | 1974年 | 利用面積 | 2,447㎡ |
| 施設分類 | その他集会施設 | | |
| 目的機能 | 県民・市民の森工石山ののちで、豊かな自然を生かした体験活動や仲間との交流が出来る宿泊研修施設。 | |  |
| 避難時指定 | 指定避難所 | | |
| 津波浸水深 | 0m | | |

施設収支情報(2022年度)

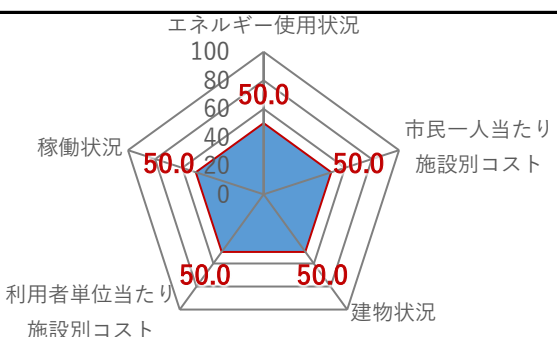
| | |
|----------------|---------------------------------|
| ①収入 | 0 千円 |
| ②支出 | 58,441 千円 |
| ③減価償却費 | 10,991 千円/年 |
| ④施設別コスト | $[(②+③)-①]$ 69,432 千円 |
| ⑤市民1人当たり施設別コスト | $[④ \div \text{高知市人口}]$ 216 円/人 |

利用状況(2022年度)

| | | |
|-----------------|--------------|------------|
| ⑥年間利用数 | 利用者数 | 3,558 人/年 |
| ⑦利用数単位当たり施設別コスト | $[④ \div ⑥]$ | 19,514 円/人 |

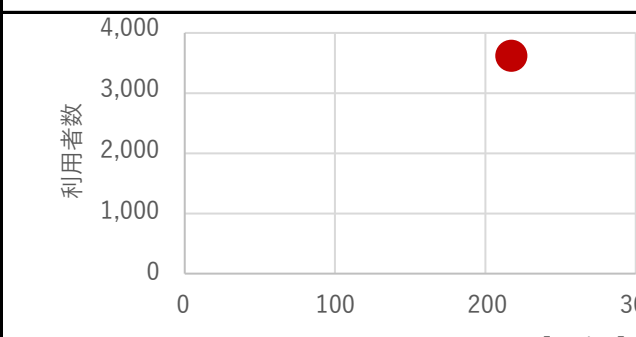
総合評価(2022年度)

レーダーチャート(同分類施設との偏差値を掲載)



市民一人当たり施設別コスト

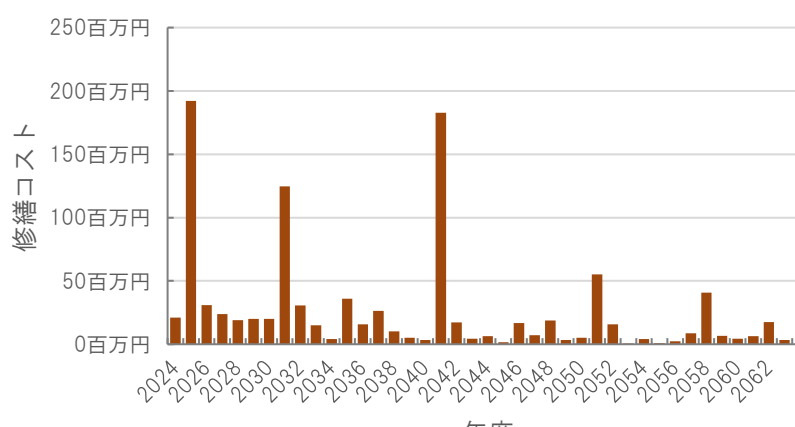
二軸グラフ(同分類施設との比較)



利用者数

市民一人当たり施設別コスト[円/人]

維持管理費等試算額



修繕コスト

年度

[今後40年間の試算額合計]

| | |
|-----------|---------------------|
| 運用コスト計 | 939,375 千円 |
| 修繕コスト計 | 1,027,559 千円 |
| 合計 | 1,966,934 千円 |

運用コスト: 法令点検, 定期点検, 日常点検, 清掃, 光熱費, 消耗品費等


修繕コスト: 建築, 電気設備, 機械設備の修繕更新, 長寿命化改修費用

※建物を目標耐用年数(RC80年目, その他は60年)まで維持管理した場合の試算額です。

※建て替え及び解体費用は試算額へは含みません。

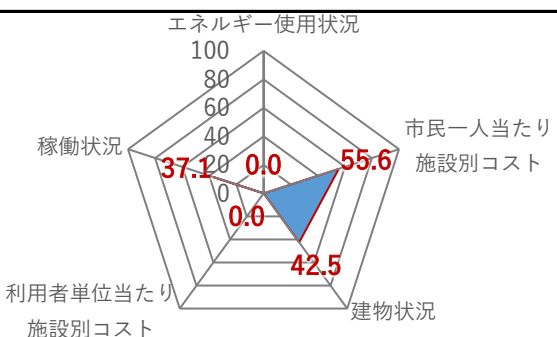
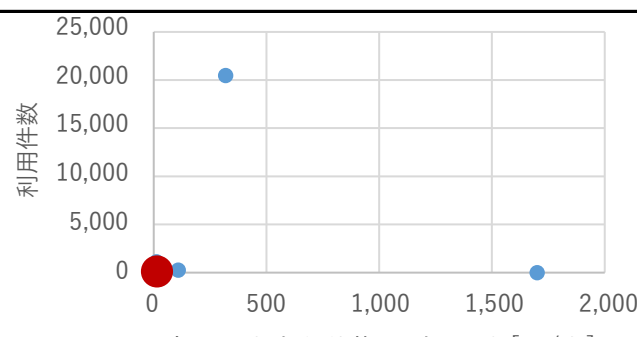
公共施設カルテ 施設別データ

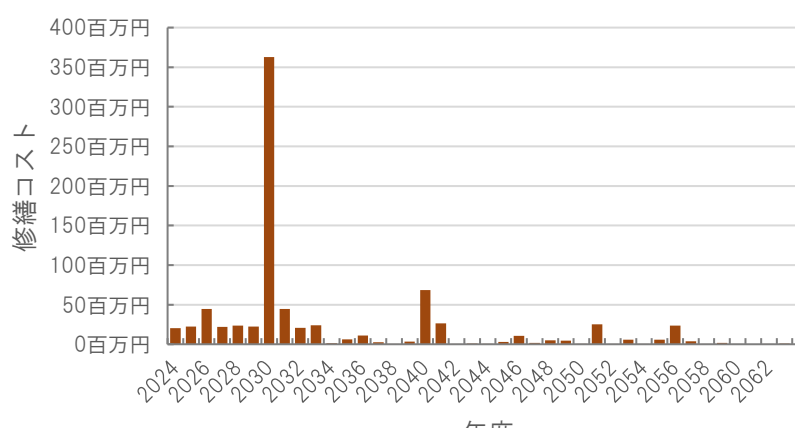
文化センター・文化会館-1

| 施設基本情報 | | 文化センター・文化会館-1 | |
|--------|-------------------|---------------|---|
| 施設名称 | 高知市立旭文化センター(木村会館) | | |
| 所在地 | 旭町三丁目121番地 | 担当部署 | 文化振興課 |
| 開設時期 | 1979年 | 利用面積 | 1,402㎡ |
| 施設分類 | 文化センター・文化会館 | | |
| 目的機能 | 文化センター | |  |
| 避難時指定 | 指定緊急避難場所 指定避難所 | | |
| 津波浸水深 | 0m | | |

| 施設収支情報(2022年度) | |
|----------------|--------------------------------|
| ①収入 | 0 千円 |
| ②支出 | 2,589 千円 |
| ③減価償却費 | 4,321 千円/年 |
| ④施設別コスト | $[(②+③)-①]$ 6,910 千円 |
| ⑤市民1人当たり施設別コスト | $[④ \div \text{高知市人口}]$ 22 円/人 |


| 利用状況(2022年度) | |
|-----------------|------------------|
| ⑥年間利用数 | 利用件数 件/年 |
| ⑦利用数単位当たり施設別コスト | $[④ \div ⑥]$ 円/件 |

| レーダーチャート(同分類施設との偏差値を掲載) | 二軸グラフ(同分類施設との比較) |
|---|---|
|  <p>エネルギー使用状況 稼働状況 利用者単位当たり施設別コスト 建物状況 市民一人当たり施設別コスト</p> |  <p>利用件数 市民一人当たり施設別コスト[円/人]</p> |

| 維持管理費等試算額 | [今後40年間の試算額合計] | | | | | | |
|---|--|--------|------------|--------|------------|----|--------------|
|  <p>修繕コスト 年度</p> | <table border="1"> <tr> <td>運用コスト計</td> <td>748,947 千円</td> </tr> <tr> <td>修繕コスト計</td> <td>819,686 千円</td> </tr> <tr> <td>合計</td> <td>1,568,633 千円</td> </tr> </table> <p>運用コスト: 法令点検, 定期点検, 日常点検, 清掃, 光熱費, 消耗品費等 修繕コスト: 建築, 電気設備, 機械設備の修繕更新, 長寿命化改修費用</p> <p>※建物を目標耐用年数(RC80年目, その他は60年)まで維持管理した場合の試算額です。 ※建て替え及び解体費用は試算額へは含みません。</p> | 運用コスト計 | 748,947 千円 | 修繕コスト計 | 819,686 千円 | 合計 | 1,568,633 千円 |
| 運用コスト計 | 748,947 千円 | | | | | | |
| 修繕コスト計 | 819,686 千円 | | | | | | |
| 合計 | 1,568,633 千円 | | | | | | |

公共施設カルテ 施設別データ

文化センター・文化会館-2

| 施設基本情報 | | 文化センター・文化会館-2 | |
|--------|------------------------|---------------|---|
| 施設名称 | 高知市筆山文化会館① | | |
| 所在地 | 通しNo. 271 小石木町30番4号 | 担当部署 | 観光企画課 |
| 開設時期 | 1963年 | 利用面積 | 478㎡ |
| 施設分類 | 文化センター・文化会館 | | |
| 目的機能 | 高知市民の文化, 芸術の向上に寄与する。 | |  |
| 避難時指定 | | | |
| 津波浸水深 | 0m | | |

施設収支情報(2022年度)


| | | |
|------------------|-------------------------|----------|
| ①収入 | | 1,339 千円 |
| ②支出 | | 4,860 千円 |
| ③減価償却費 (別途施設へ計上) | | 0 千円/年 |
| ④施設別コスト | $[(②+③)-①]$ | 3,521 千円 |
| ⑤市民1人当たり施設別コスト | $[④ \div \text{高知市人口}]$ | 11 円/人 |

利用状況(2022年度)

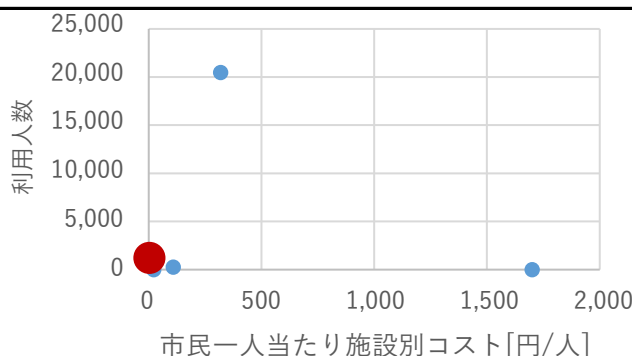
| | | |
|-----------------|--------------|-----------|
| ⑥年間利用数 | 利用人数 | 1,105 人/年 |
| ⑦利用数単位当たり施設別コスト | $[④ \div ⑥]$ | 3,186 円/人 |

総合評価(2022年度)

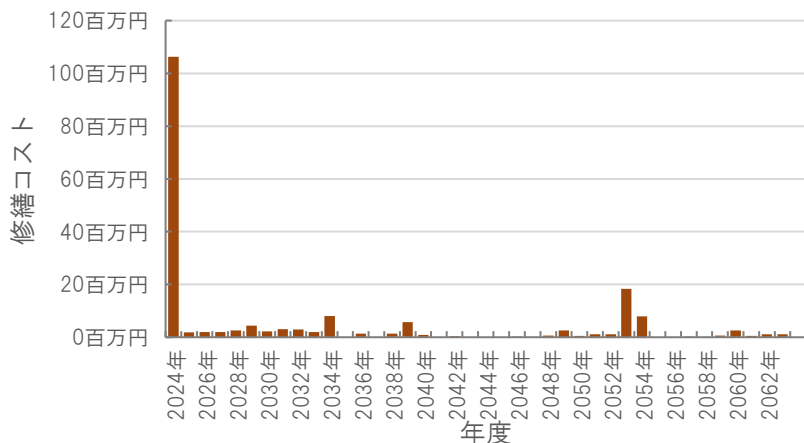
レーダーチャート(同分類施設との偏差値を掲載)



二軸グラフ(同分類施設との比較)



維持管理費等試算額



[今後40年間の試算額合計]

| | |
|--------|------------|
| 運用コスト計 | 133,222 千円 |
| 修繕コスト計 | 186,408 千円 |
| 合計 | 319,630 千円 |

運用コスト: 法令点検, 定期点検, 日常点検, 清掃, 光熱費, 消耗品費等

修繕コスト: 建築, 電気設備, 機械設備の修繕更新, 長寿命化改修費用


※建物を目標耐用年数(RC80年目, その他は60年)まで維持管理した場合の試算額です。

※建て替え及び解体費用は試算額へは含みません。

公共施設カルテ 施設別データ

文化センター・文化会館-3

高知市三里文化会館

| | | | |
|--------|---|---------------|---|
| 施設基本情報 | | 文化センター・文化会館-3 | |
| 施設名称 | 通しNo. 272 | | |
| 所在地 | 仁井田1652番1号 | 担当部署 | 文化振興課 |
| 開設時期 | 1994年 | 利用面積 | 1,497m ² |
| 施設分類 | 文化センター・文化会館 | | |
| 目的機能 | 市民の文化、芸術及びスポーツの振興に寄与するとともに、コミュニティの場を提供するため、ホール・控室・研修室・和室・高齢者ふれあいルームを設置している。 | |  |
| 避難時指定 | 指定緊急避難場所 指定避難所 | | |
| 津波浸水深 | 0~1.0m | | |

施設収支情報(2022年度)

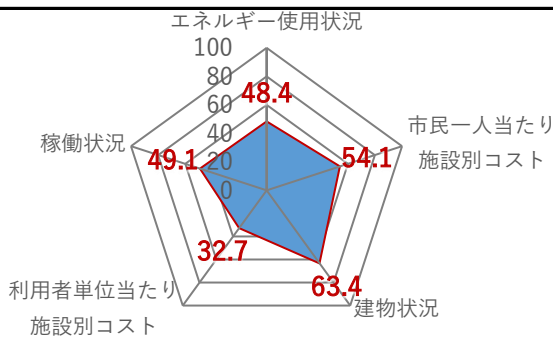
| | |
|----------------|---------------------------------|
| ①収入 | 851 千円 |
| ②支出 | 18,499 千円 |
| ③減価償却費 | 17,055 千円/年 |
| ④施設別コスト | $[(②+③)-①]$ 34,703 千円 |
| ⑤市民1人当たり施設別コスト | $[④ \div \text{高知市人口}]$ 108 円/人 |

利用状況(2022年度)

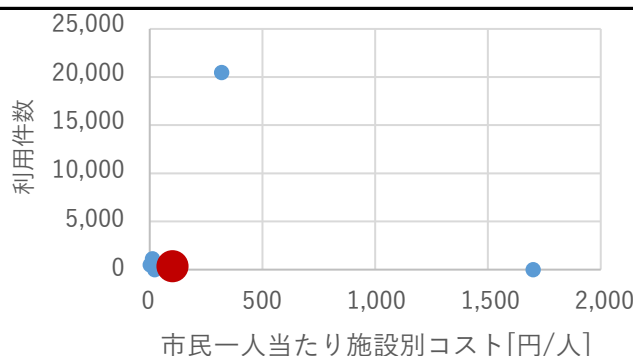
| | | |
|-----------------|--------------|-------------|
| ⑥年間利用数 | 利用件数 | 245 件/年 |
| ⑦利用数単位当たり施設別コスト | $[④ \div ⑥]$ | 141,645 円/件 |

総合評価(2022年度)

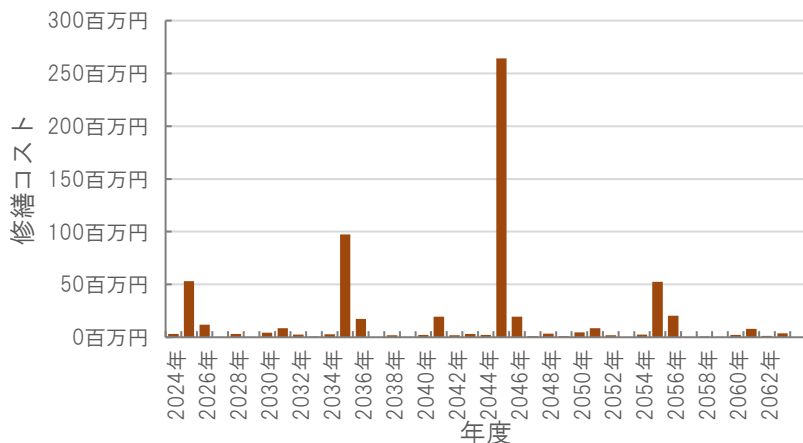
レーダーチャート(同分類施設との偏差値を掲載)



二軸グラフ(同分類施設との比較)



維持管理費等試算額




[今後40年間の試算額合計]

| | |
|--------|--------------|
| 運用コスト計 | 576,097 千円 |
| 修繕コスト計 | 632,493 千円 |
| 合計 | 1,208,590 千円 |

運用コスト: 法令点検, 定期点検, 日常点検, 清掃, 光熱費, 消耗品費等
 修繕コスト: 建築, 電気設備, 機械設備の修繕更新, 長寿命化改修費用


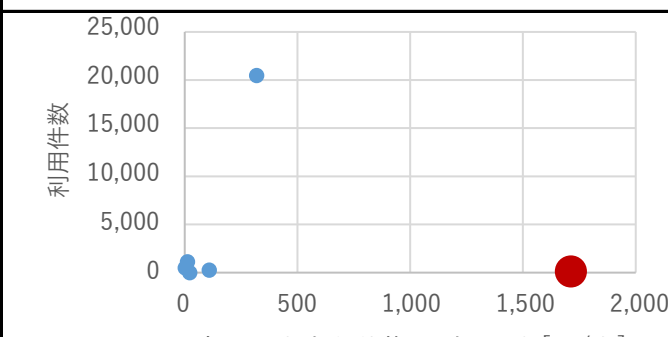
※建物を目標耐用年数(RC80年目, その他は60年)まで維持管理した場合の試算額です。
 ※建て替え及び解体費用は試算額へは含まれません。

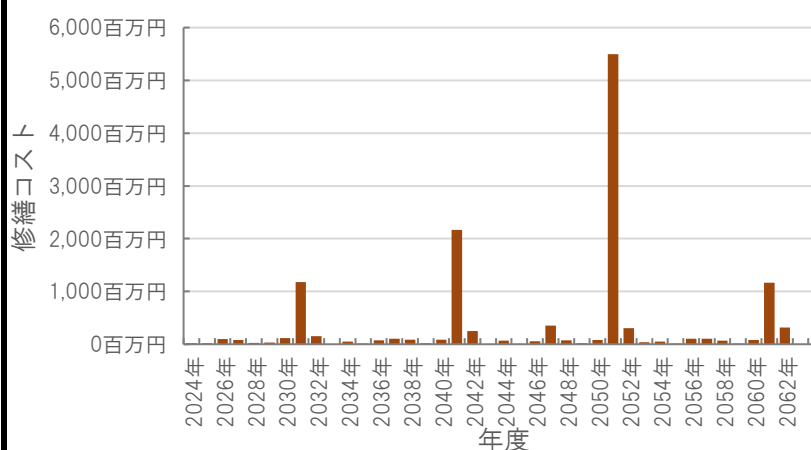
公共施設カルテ 施設別データ

| 施設基本情報 | | | | 文化センター・文化会館-4 | |
|--------|---|------|---------|---|-------------|
| 施設名称 | 通しNo. 273 | | | 高知市文化プラザ | |
| 所在地 | 九反田2番1号 | | | 担当部署 | 文化振興課 |
| 開設時期 | 2001年 | 利用面積 | 35,889㎡ | 施設分類 | 文化センター・文化会館 |
| 目的機能 | 市民文化の継承と豊かで個性ある文化の創造を目指し、市民による文化・芸術活動及び生涯にわたる学習活動の展開並びに市民文化の振興に資すること。 | | |  | |
| 避難時指定 | 指定緊急避難場所 指定避難所 | | | | |
| 津波浸水深 | 1.0～2.0m | | | | |

| 施設収支情報(2022年度) | |
|----------------|-----------------------------------|
| ①収入 | 0 千円 |
| ②支出 | 177,952 千円 |
| ③減価償却費 | 367,174 千円/年 |
| ④施設別コスト | $[(②+③)-①]$ 545,126 千円 |
| ⑤市民1人当たり施設別コスト | $[④ \div \text{高知市人口}]$ 1,700 円/人 |


| 利用状況(2022年度) | |
|-----------------|------------------|
| ⑥年間利用数 | 利用件数 件/年 |
| ⑦利用数単位当たり施設別コスト | $[④ \div ⑥]$ 円/件 |

| 総合評価(2022年度) | |
|---|--|
| レーダーチャート(同分類施設との偏差値を掲載) | 二軸グラフ(同分類施設との比較) |
|  |  |

| 維持管理費等試算額 | | | | | | | |
|---|--|--------|---------------|--------|---------------|----|---------------|
|  | <p>[今後40年間の試算額合計]</p> <table border="1"> <tr> <td>運用コスト計</td> <td>13,809,517 千円</td> </tr> <tr> <td>修繕コスト計</td> <td>13,004,599 千円</td> </tr> <tr> <td>合計</td> <td>26,814,116 千円</td> </tr> </table> <p>運用コスト: 法令点検, 定期点検, 日常点検, 清掃, 光熱費, 消耗品費等</p> <p>修繕コスト: 建築, 電気設備, 機械設備の修繕更新, 長寿命化改修費用</p> <p>※建物を目標耐用年数(RC80年目, その後は60年)まで維持管理した場合の試算額です。</p> <p>※建て替え及び解体費用は試算額へは含まれません。</p> | 運用コスト計 | 13,809,517 千円 | 修繕コスト計 | 13,004,599 千円 | 合計 | 26,814,116 千円 |
| 運用コスト計 | 13,809,517 千円 | | | | | | |
| 修繕コスト計 | 13,004,599 千円 | | | | | | |
| 合計 | 26,814,116 千円 | | | | | | |

公共施設カルテ 施設別データ

文化センター・文化会館-5

| 施設基本情報 | | 文化センター・文化会館-5 | |
|--------|--|---------------|---|
| 施設名称 | 高知市春野文化ホールピアステージ | | |
| 所在地 | 通しNo. 274 春野町西分340番地 | 担当部署 | 文化振興課 |
| 開設時期 | 1996年 | 利用面積 | 3,529㎡ |
| 施設分類 | 文化センター・文化会館 | | |
| 目的機能 | 市民の明るく豊かな文化生活の向上と発展を目指し、市民による文化・芸術活動の振興に資するため。 | |  |
| 避難時指定 | 指定緊急避難場所 指定避難所 | | |
| 津波浸水深 | 0m | | |

施設収支情報(2022年度)

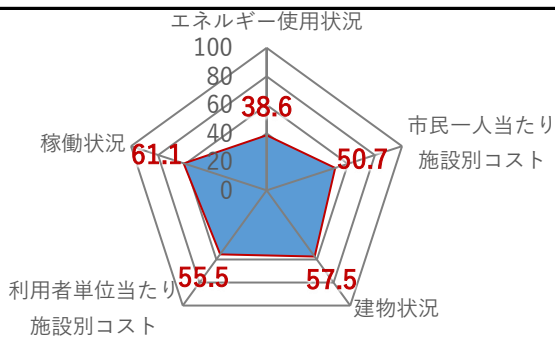
| | |
|----------------|---------------------------------|
| ①収入 | 0 千円 |
| ②支出 | 34,793 千円 |
| ③減価償却費 | 67,276 千円/年 |
| ④施設別コスト | $[(②+③)-①]$ 102,069 千円 |
| ⑤市民1人当たり施設別コスト | $[④ \div \text{高知市人口}]$ 318 円/人 |

利用状況(2022年度)

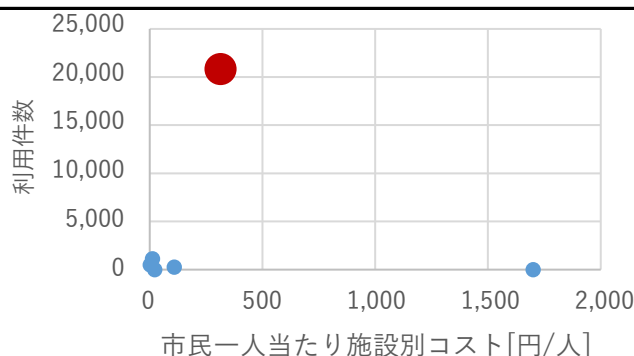
| | |
|-----------------|------------------------|
| ⑥年間利用数 | 利用件数 20,460 件/年 |
| ⑦利用数単位当たり施設別コスト | $[④ \div ⑥]$ 4,989 円/件 |

総合評価(2022年度)

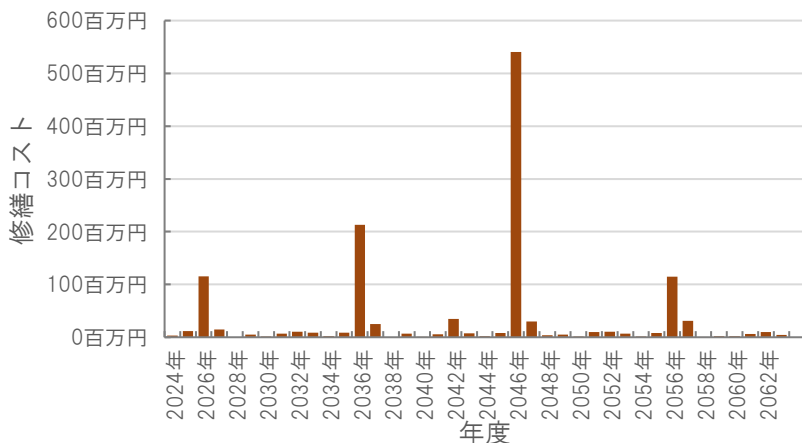
レーダーチャート(同分類施設との偏差値を掲載)



二軸グラフ(同分類施設との比較)



維持管理費等試算額



[今後40年間の試算額合計]

| | |
|--------|--------------|
| 運用コスト計 | 1,357,951 千円 |
| 修繕コスト計 | 1,279,007 千円 |
| 合計 | 2,636,958 千円 |

運用コスト: 法令点検, 定期点検, 日常点検, 清掃, 光熱費, 消耗品費等


修繕コスト: 建築, 電気設備, 機械設備の修繕更新, 長寿命化改修費用

※建物を目標耐用年数(RC80年目, その他は60年)まで維持管理した場合の試算額です。

※建て替え及び解体費用は試算額へは含みません。

公共施設カルテ 施設別データ

文化センター・文化会館-6

| 施設基本情報 | | 高知市筆山文化会館② | | |
|--------|----------------------|-------------|---|--|
| 施設名称 | 通しNo. 884 | | | |
| 所在地 | 小石木町30番4号 | 担当部署 | 文化振興課 | |
| 開設時期 | 1964年 | 利用面積 | 117m ² | |
| 目的機能 | 高知市民の文化, 芸術の向上に寄与する。 | |  | |
| | 施設分類 | 文化センター・文化会館 | | |
| | 避難時指定 | 指定避難所 | | |
| 津波浸水深 | 0m | | | |

施設収支情報(2022年度)

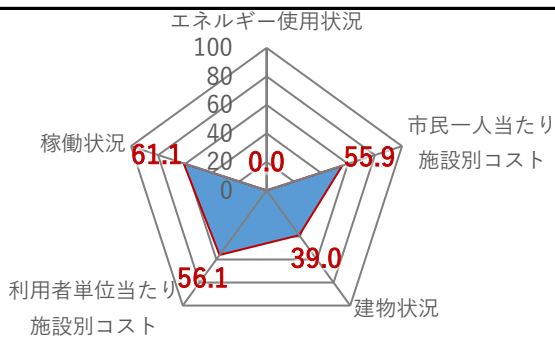
| | | |
|----------------|-------------------------|----------|
| ①収入 | | 935 千円 |
| ②支出 | | 1,195 千円 |
| ③減価償却費 | | 268 千円/年 |
| ④施設別コスト | $[(②+③)-①]$ | 528 千円 |
| ⑤市民1人当たり施設別コスト | $[④ \div \text{高知市人口}]$ | 2 円/人 |

利用状況(2022年度)

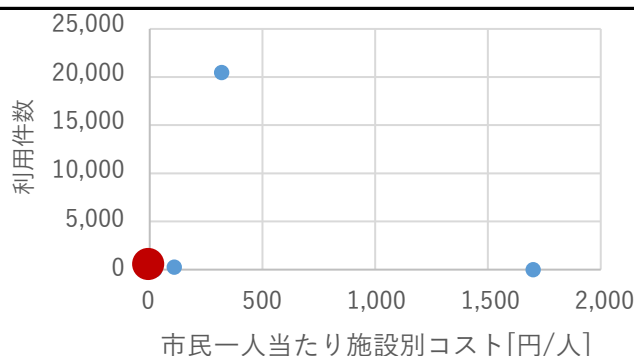
| | | |
|-----------------|--------------|-----------|
| ⑥年間利用数 | 利用件数 | 473 件/年 |
| ⑦利用数単位当たり施設別コスト | $[④ \div ⑥]$ | 1,116 円/件 |

総合評価(2022年度)

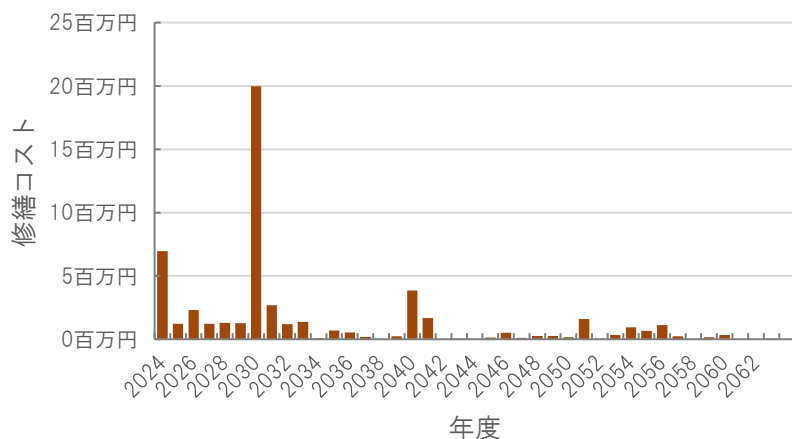
レーダーチャート(同分類施設との偏差値を掲載)



二軸グラフ(同分類施設との比較)



維持管理費等試算額



[今後40年間の試算額合計]

| | |
|--------|-----------|
| 運用コスト計 | 44,942 千円 |
| 修繕コスト計 | 53,822 千円 |
| 合計 | 98,764 千円 |

運用コスト: 法令点検, 定期点検, 日常点検, 清掃, 光熱費, 消耗品費等


修繕コスト: 建築, 電気設備, 機械設備の修繕更新, 長寿命化改修費用

※建物を目標耐用年数(RC80年目, その他は60年)まで維持管理した場合の試算額です。

※建て替え及び解体費用は試算額へは含みません。

公共施設カルテ 施設別データ

施設基本情報 市民会館-1

| | | | |
|-------|---|------|---|
| 施設名称 | 通しNo. 257 高知市立春野弘岡中市民会館 | | |
| 所在地 | 春野町弘岡中134番1号 | 担当部署 | 人権同和・男女共同参画課 |
| 開設時期 | 1957年 | 利用面積 | 512㎡ |
| 施設分類 | 市民会館 | | |
| 目的機能 | ・基本的人権の尊重と人権・同和問題の速やかな解決に資するため人権啓発を推進するとともに福祉の向上や人権啓発の住民交流の拠点となる開かれたコミュニティーセンターとして生活上の各種事業等を総合的に行う。 | |  |
| 避難時指定 | 指定緊急避難場所 指定避難所 | | |
| 津波浸水深 | 0m | | |

施設収支情報(2022年度)


| | |
|----------------|--------------------------------|
| ①収入 | 4,656 千円 |
| ②支出 | 23,868 千円 |
| ③減価償却費 | 7,173 千円/年 |
| ④施設別コスト | $[(②+③)-①]$ 26,385 千円 |
| ⑤市民1人当たり施設別コスト | $[④ \div \text{高知市人口}]$ 82 円/人 |

利用状況(2022年度)

| | | |
|-----------------|--------------|-----------|
| ⑥年間利用数 | 利用者数 | 3,496 人/年 |
| ⑦利用数単位当たり施設別コスト | $[④ \div ⑥]$ | 7,547 円/人 |

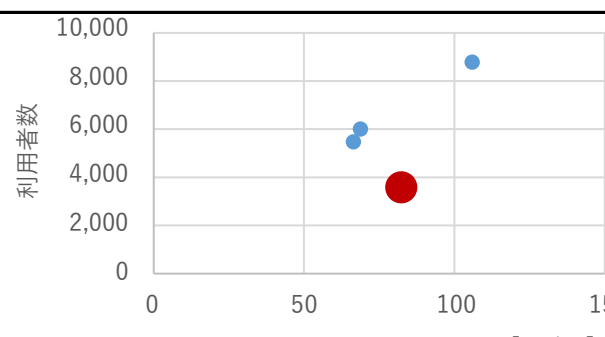
総合評価(2022年度)

レーダーチャート(同分類施設との偏差値を掲載)



市民一人当たり施設別コスト: 49.1

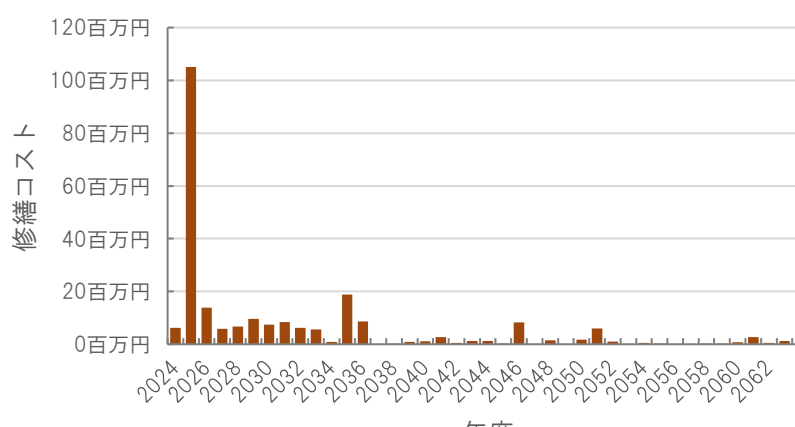
二軸グラフ(同分類施設との比較)



利用者数: 3,496 人/年

市民一人当たり施設別コスト [円/人]: 82

維持管理費等試算額



年度

[今後40年間の試算額合計]

| | |
|-----------|-------------------|
| 運用コスト計 | 196,840 千円 |
| 修繕コスト計 | 236,073 千円 |
| 合計 | 432,914 千円 |

運用コスト: 法令点検, 定期点検, 日常点検, 清掃, 光熱費, 消耗品費等
 修繕コスト: 建築, 電気設備, 機械設備の修繕更新, 長寿命化改修費用

※建物を目標耐用年数(RC80年目, その他は60年)まで維持管理した場合の試算額です。
 ※建て替え及び解体費用は試算額へは含まれません。

公共施設カルテ 施設別データ

施設基本情報 市民会館-2

| | | | |
|-------|--|------|--------------|
| 施設名称 | 高知市立長浜市民会館 | | |
| 所在地 | 通しNo. 259 長浜4250番7号 | 担当部署 | 人権同和・男女共同参画課 |
| 開設時期 | 1962年 | 利用面積 | 828㎡ |
| 施設分類 | 市民会館 | | |
| 目的機能 | ・基本的人権の尊重と人権・同和問題の速やかな解決に資するため人権啓発を推進するとともに福祉の向上や人権啓発の住民交流の拠点となる開かれたコミュニティセンターとして生活上の各種事業等を総合的に行う。 | | |
| 避難時指定 | 指定緊急避難場所 指定避難所 | | |
| 津波浸水深 | 0～1.0m | | |



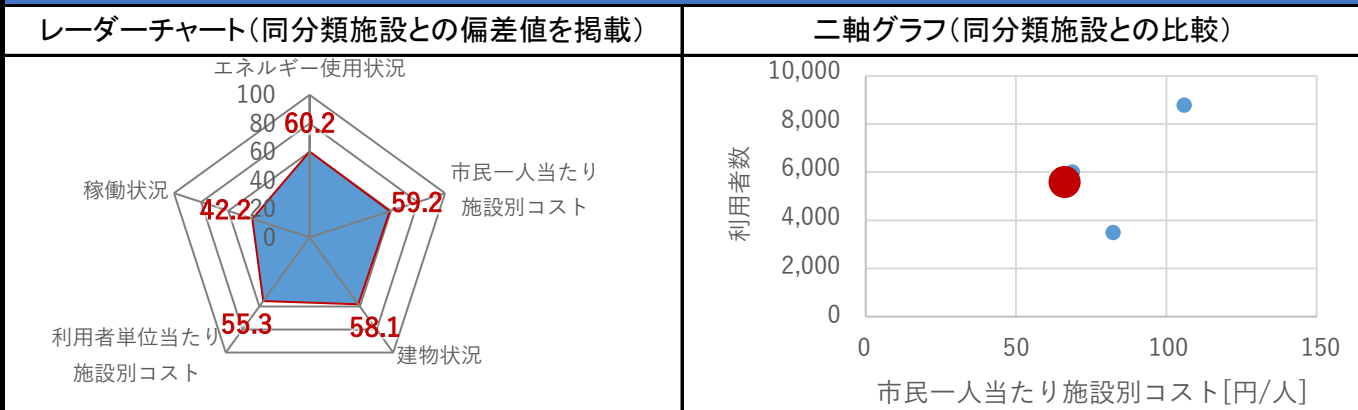
施設収支情報(2022年度)

| | |
|----------------|--------------------------------|
| ①収入 | 4,656 千円 |
| ②支出 | 22,520 千円 |
| ③減価償却費 | 3,418 千円/年 |
| ④施設別コスト | $[(②+③)-①]$ 21,282 千円 |
| ⑤市民1人当たり施設別コスト | $[④ \div \text{高知市人口}]$ 66 円/人 |

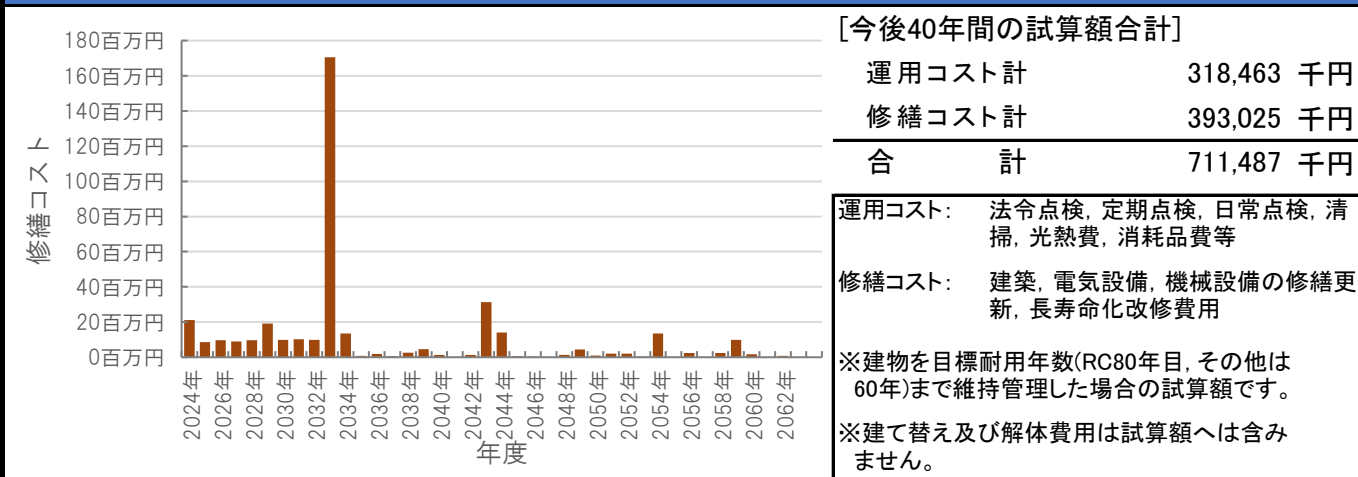
利用状況(2022年度)

| | | |
|-----------------|--------------|-----------|
| ⑥年間利用数 | 利用者数 | 5,478 人/年 |
| ⑦利用数単位当たり施設別コスト | $[④ \div ⑥]$ | 3,885 円/人 |


総合評価(2022年度)



維持管理費等試算額

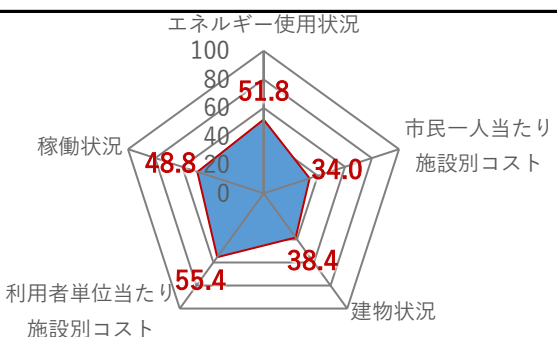
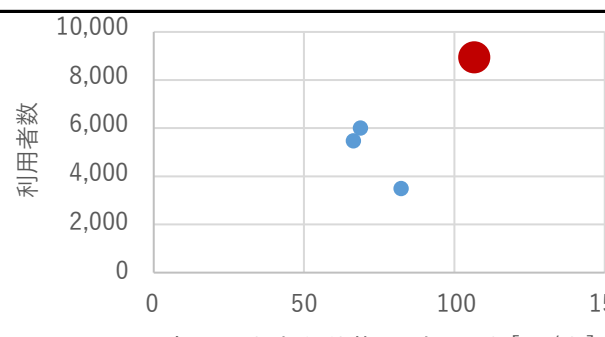


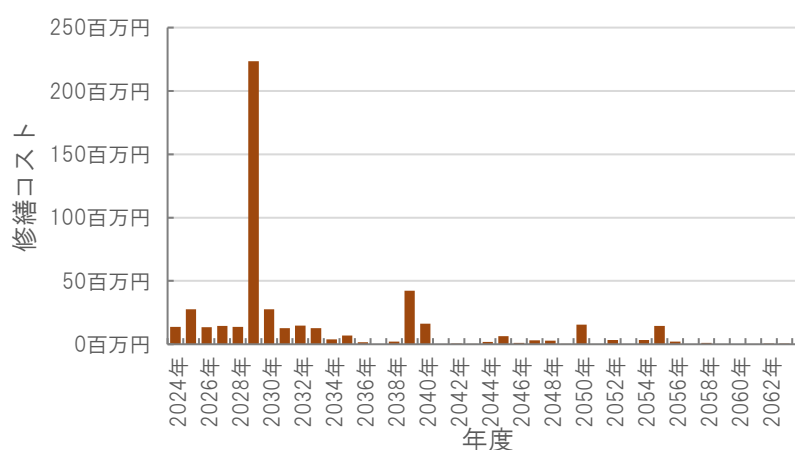
公共施設カルテ 施設別データ

| 施設基本情報 | | | | 市民会館-3 | |
|--------|---|------|---------------------|---|------|
| 施設名称 | 高知市立朝倉総合市民会館 通しNo. 267 | | | | |
| 所在地 | 朝倉戊581番1号 | | 担当部署 | 人権同和・男女共同参画課 | |
| 開設時期 | 1978年 | 利用面積 | 1,199m ² | 施設分類 | 市民会館 |
| 目的機能 | ・基本的人権の尊重と人権・同和問題の速やかな解決に資するため人権啓発を推進するとともに福祉の向上や人権啓発の住民交流の拠点となる開かれたコミュニティーセンターとして生活上の各種事業等を総合的に行う。 | | |  | |
| 避難時指定 | 指定緊急避難場所 指定避難所 | | | | |
| 津波浸水深 | 0m | | | | |


| 施設収支情報(2022年度) | |
|----------------|---------------------------------|
| ①収入 | 4,807 千円 |
| ②支出 | 22,939 千円 |
| ③減価償却費 | 15,830 千円/年 |
| ④施設別コスト | $[(②+③)-①]$ 33,962 千円 |
| ⑤市民1人当たり施設別コスト | $[④ \div \text{高知市人口}]$ 106 円/人 |

| 利用状況(2022年度) | |
|-----------------|------------------------|
| ⑥年間利用数 | 利用者数 8,790 人/年 |
| ⑦利用数単位当たり施設別コスト | $[④ \div ⑥]$ 3,864 円/人 |

| レーダーチャート(同分類施設との偏差値を掲載) | 二軸グラフ(同分類施設との比較) |
|--|--|
|  <p>市民一人当たり施設別コスト</p> |  <p>利用者数</p> <p>市民一人当たり施設別コスト[円/人]</p> |

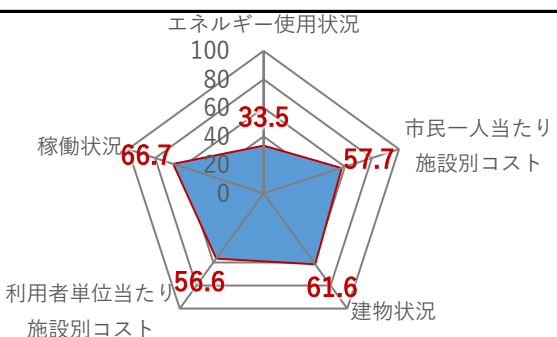
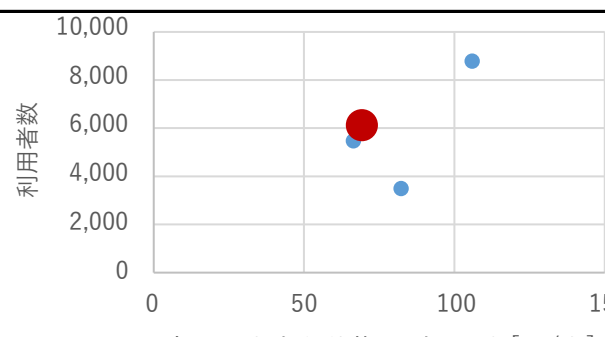
| 維持管理費等試算額 | | | | | | | |
|--|---|--------|------------|--------|------------|----|------------|
|  <p>修繕コスト</p> <p>年度</p> | <p>[今後40年間の試算額合計]</p> <table border="1"> <tr> <td>運用コスト計</td> <td>461,204 千円</td> </tr> <tr> <td>修繕コスト計</td> <td>504,858 千円</td> </tr> <tr> <td>合計</td> <td>966,062 千円</td> </tr> </table> <p>運用コスト: 法令点検, 定期点検, 日常点検, 清掃, 光熱費, 消耗品費等</p> <p>修繕コスト: 建築, 電気設備, 機械設備の修繕更新, 長寿命化改修費用</p> <p>※建物を目標耐用年数(RC80年目, その他は60年)まで維持管理した場合の試算額です。</p> <p>※建て替え及び解体費用は試算額へは含まれません。</p> | 運用コスト計 | 461,204 千円 | 修繕コスト計 | 504,858 千円 | 合計 | 966,062 千円 |
| 運用コスト計 | 461,204 千円 | | | | | | |
| 修繕コスト計 | 504,858 千円 | | | | | | |
| 合計 | 966,062 千円 | | | | | | |

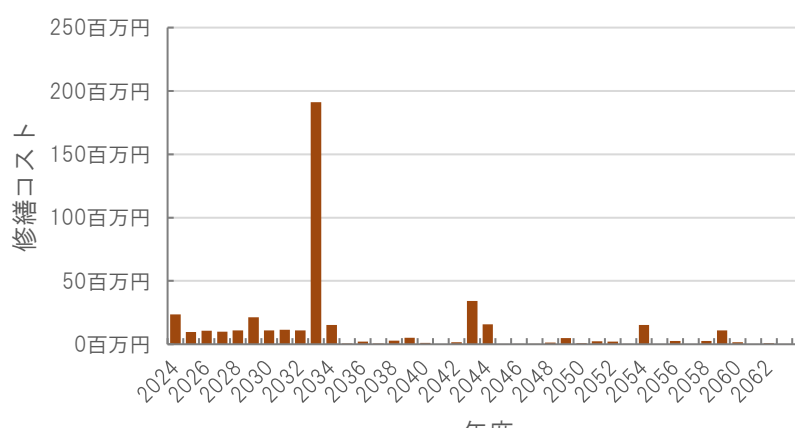
公共施設カルテ 施設別データ

| 施設基本情報 | | | 市民会館-4 | |
|--------|---|------|--------------|---|
| 施設名称 | 高知市立小高坂市民会館(小高坂総合会館) | | | |
| 所在地 | 山ノ端町32番5号 | 担当部署 | 人権同和・男女共同参画課 | |
| 開設時期 | 1963年 | 利用面積 | 725㎡ | 施設分類 |
| 目的機能 | ・基本的人権の尊重と人権・同和問題の速やかな解決に資するため人権啓発を推進するとともに福祉の向上や人権啓発の住民交流の拠点となる開かれたコミュニティーセンターとして生活上の各種事業等を総合的に行う。 | | |  |
| 避難時指定 | 指定緊急避難場所 指定避難所 | | | |
| 津波浸水深 | 0m | | | |

| 施設収支情報(2022年度) | |
|----------------|--------------------------------|
| ①収入 | 4,874 千円 |
| ②支出 | 22,518 千円 |
| ③減価償却費 | 4,386 千円/年 |
| ④施設別コスト | $[(②+③)-①]$ 22,030 千円 |
| ⑤市民1人当たり施設別コスト | $[④ \div \text{高知市人口}]$ 69 円/人 |


| 利用状況(2022年度) | |
|-----------------|------------------------|
| ⑥年間利用数 | 利用者数 6,006 人/年 |
| ⑦利用数単位当たり施設別コスト | $[④ \div ⑥]$ 3,668 円/人 |

| レーダーチャート(同分類施設との偏差値を掲載) | 二軸グラフ(同分類施設との比較) |
|--|--|
|  <p>市民一人当たり施設別コスト</p> |  <p>利用者数</p> <p>市民一人当たり施設別コスト[円/人]</p> |

| 維持管理費等試算額 | | | | | | | |
|--|--|--------|------------|--------|------------|----|------------|
|  <p>修繕コスト</p> <p>年度</p> | <p>[今後40年間の試算額合計]</p> <table border="1"> <tr> <td>運用コスト計</td> <td>346,357 千円</td> </tr> <tr> <td>修繕コスト計</td> <td>436,364 千円</td> </tr> <tr> <td>合計</td> <td>782,721 千円</td> </tr> </table> <p>運用コスト: 法令点検, 定期点検, 日常点検, 清掃, 光熱費, 消耗品費等</p> <p>修繕コスト: 建築, 電気設備, 機械設備の修繕更新, 長寿命化改修費用</p> <p>※建物を目標耐用年数(RC80年目, その他は60年)まで維持管理した場合の試算額です。</p> <p>※建て替え及び解体費用は試算額へは含みません。</p> | 運用コスト計 | 346,357 千円 | 修繕コスト計 | 436,364 千円 | 合計 | 782,721 千円 |
| 運用コスト計 | 346,357 千円 | | | | | | |
| 修繕コスト計 | 436,364 千円 | | | | | | |
| 合計 | 782,721 千円 | | | | | | |

公共施設カルテ 施設別データ

施設基本情報 その他文化施設-1

| | | | |
|-------|---------------------------------------|------|---|
| 施設名称 | 通しNo. 275 横山隆一記念まんが館(高知市文化プラザ) | | |
| 所在地 | 九反田2番1号 | 担当部署 | 文化振興課 |
| 開設時期 | 2001年 | 利用面積 | 1,879㎡ |
| 開設時期 | 2001年 | 施設分類 | その他文化施設 |
| 目的機能 | 大ホール, 小ホール, 練習室, 会議室, 和室等の貸室。 | |  |
| 避難時指定 | | | |
| 津波浸水深 | 1.0~2.0m | | |

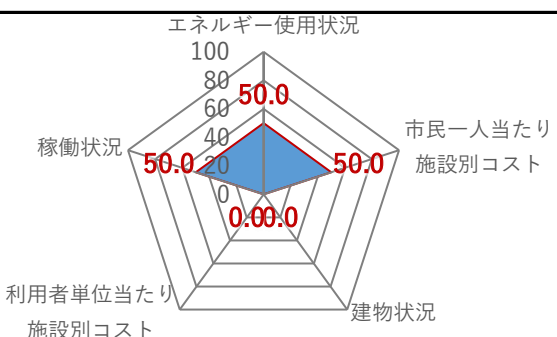
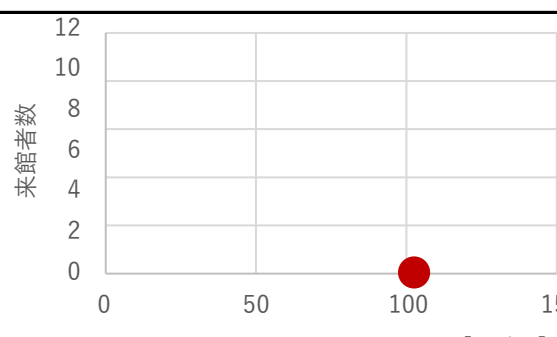
施設収支情報(2022年度)

| | | |
|------------------|-------------------------|-----------|
| ①収入 | | 0 千円 |
| ②支出 | | 32,823 千円 |
| ③減価償却費 (別途施設へ計上) | | 0 千円/年 |
| ④施設別コスト | $[(②+③)-①]$ | 32,823 千円 |
| ⑤市民1人当たり施設別コスト | $[④ \div \text{高知市人口}]$ | 102 円/人 |

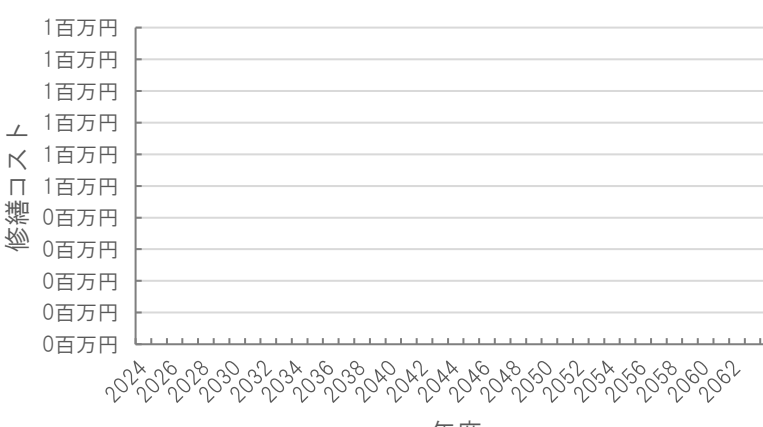
利用状況(2022年度)

| | | |
|-----------------|--------------|-----|
| ⑥年間利用数 | 来館者数 | 人/年 |
| ⑦利用数単位当たり施設別コスト | $[④ \div ⑥]$ | 円/人 |

総合評価(2022年度) ※建物状況は別途施設へ計上


| | |
|--|--|
| <p>レーダーチャート(同分類施設との偏差値を掲載)</p>  | <p>二軸グラフ(同分類施設との比較)</p>  |
|--|--|

維持管理費等試算額 ※別途複合主施設へ計上

| | | | | | | | |
|---|--|--------|------|--------|------|----|------|
|  | [今後40年間の試算額合計] | | | | | | |
| | <table border="1"> <tr> <td>運用コスト計</td> <td>0 千円</td> </tr> <tr> <td>修繕コスト計</td> <td>0 千円</td> </tr> <tr> <td>合計</td> <td>0 千円</td> </tr> </table> | 運用コスト計 | 0 千円 | 修繕コスト計 | 0 千円 | 合計 | 0 千円 |
| 運用コスト計 | 0 千円 | | | | | | |
| 修繕コスト計 | 0 千円 | | | | | | |
| 合計 | 0 千円 | | | | | | |

公共施設カルテ 施設別データ

施設基本情報 図書館-1

| | | | | | |
|-------|--|------|--------|----------------|---|
| 施設名称 | 通しNo. 277 | | | 潮江市民図書館 | |
| 所在地 | 棧橋通二丁目1番50号 | | | 担当部署 | 図書館・科学館課 |
| 開設時期 | 1961年 | 利用面積 | 2,298㎡ | 施設分類 | 図書館 |
| 目的機能 | 図書, 記録その他必要な資料を収集し, 整理し, 保存して, 一般公衆の利用に供し, その教養, 調査研究, レクリエーション等に資し, もって市民の自主的・自発的な学習活動及び生活や仕事, 地域における課題の解決に向けた活動を支援することにより, 市民社会の発展に寄与することを目的とする。 | | | |  |
| 避難時指定 | 指定緊急避難場所 指定避難所 | | | | |
| 津波浸水深 | 2.0~3.0m | | | | |

施設収支情報(2022年度)


| | | | |
|----------------|-----------|--|-------------|
| ①収入 | | | 749 千円 |
| ②支出 | | | 27,099 千円 |
| ③減価償却費 | | | 14,703 千円/年 |
| ④施設別コスト | [(②+③)-①] | | 41,053 千円 |
| ⑤市民1人当たり施設別コスト | [④÷高知市人口] | | 128 円/人 |

利用状況(2022年度)

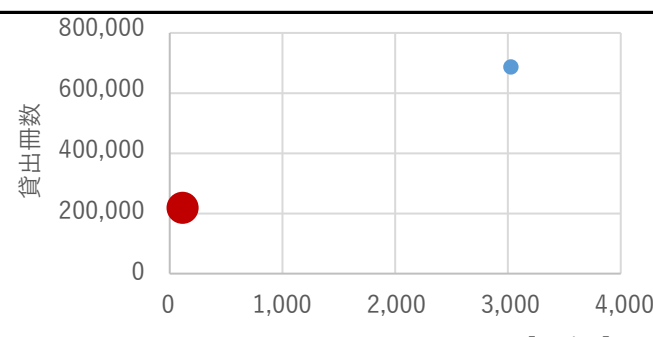
| | | |
|-----------------|-------|-------------|
| ⑥年間利用数 | 貸出冊数 | 212,579 冊/年 |
| ⑦利用数単位当たり施設別コスト | [④÷⑥] | 193 円/冊 |

総合評価(2022年度)

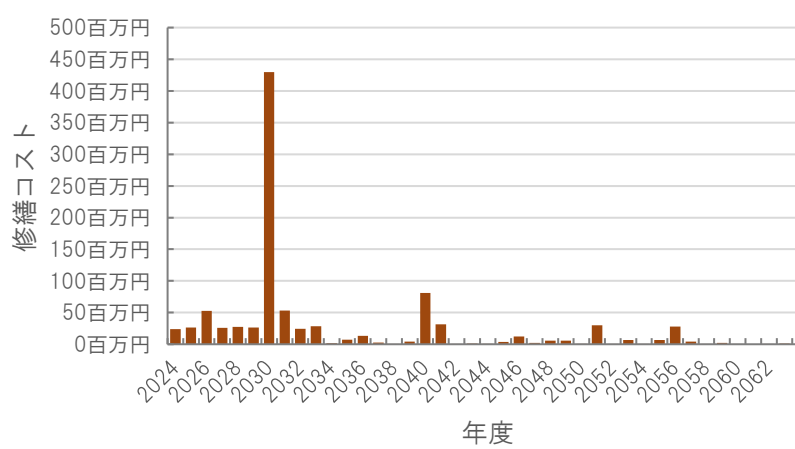
レーダーチャート(同分類施設との偏差値を掲載)



二軸グラフ(同分類施設との比較)



維持管理費等試算額



[今後40年間の試算額合計]


| | |
|-----------|---------------------|
| 運用コスト計 | 884,193 千円 |
| 修繕コスト計 | 970,223 千円 |
| 合計 | 1,854,416 千円 |

運用コスト: 法令点検, 定期点検, 日常点検, 清掃, 光熱費, 消耗品費等
 修繕コスト: 建築, 電気設備, 機械設備の修繕更新, 長寿命化改修費用

※建物を目標耐用年数(RC80年目, その他は60年)まで維持管理した場合の試算額です。
 ※建て替え及び解体費用は試算額へは含まれません。

公共施設カルテ 施設別データ

施設基本情報 図書館-2

| | | | | |
|-------|---|------|----------|----------|
| 施設名称 | 通しNo. 874 新図書館等複合施設オーテピア | | | |
| 所在地 | 追手筋二丁目9番1号 | 担当部署 | 図書館・科学館課 | |
| 開設時期 | 2018年 | 利用面積 | 11,284㎡ | |
| 開設時期 | | 施設分類 | 図書館 | |
| 目的機能 |  | | | |
| 避難時指定 | | | | 緊急避難場所 |
| 津波浸水深 | | | | 1.0～2.0m |

施設収支情報(2022年度)

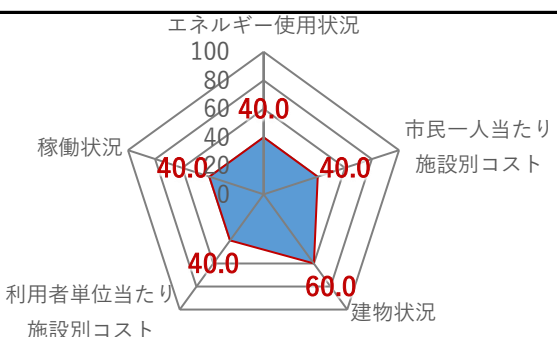
| | | |
|----------------|-------------------------|--------------|
| ①収入 | | 251,037 千円 |
| ②支出 | | 1,005,906 千円 |
| ③減価償却費 | | 215,397 千円/年 |
| ④施設別コスト | $[(②+③)-①]$ | 970,266 千円 |
| ⑤市民1人当たり施設別コスト | $[④ \div \text{高知市人口}]$ | 3,025 円/人 |

利用状況(2022年度)

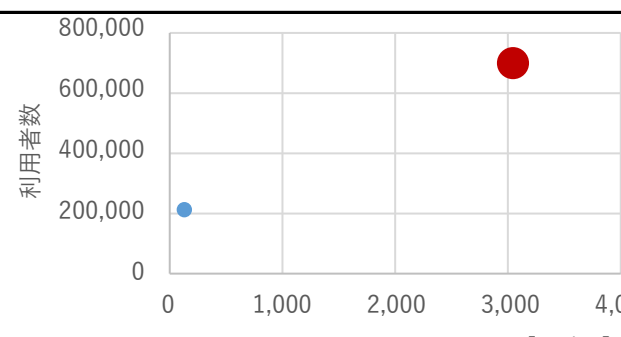
| | | |
|-----------------|--------------|-------------|
| ⑥年間利用数 | 利用者数 | 687,252 人/年 |
| ⑦利用数単位当たり施設別コスト | $[④ \div ⑥]$ | 1,412 円/人 |

総合評価(2022年度)

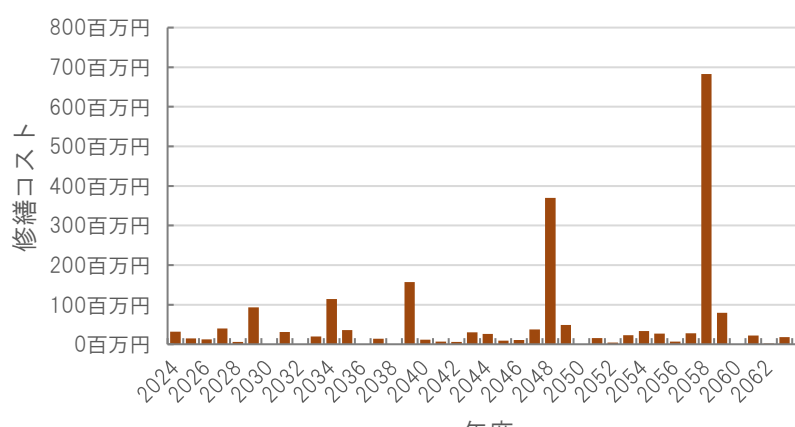
レーダーチャート(同分類施設との偏差値を掲載)



二軸グラフ(同分類施設との比較)



維持管理費等試算額




[今後40年間の試算額合計]

| | |
|-----------|---------------------|
| 運用コスト計 | 4,341,987 千円 |
| 修繕コスト計 | 2,065,735 千円 |
| 合計 | 6,407,722 千円 |

運用コスト: 法令点検, 定期点検, 日常点検, 清掃, 光熱費, 消耗品費等
修繕コスト: 建築, 電気設備, 機械設備の修繕更新, 長寿命化改修費用

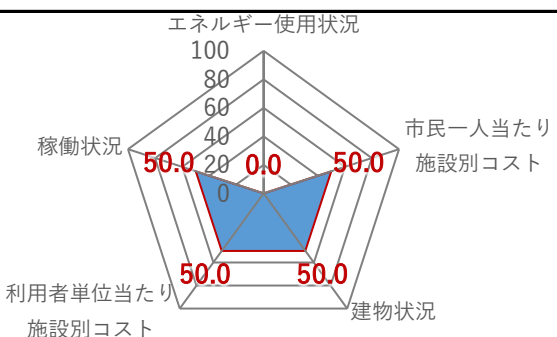
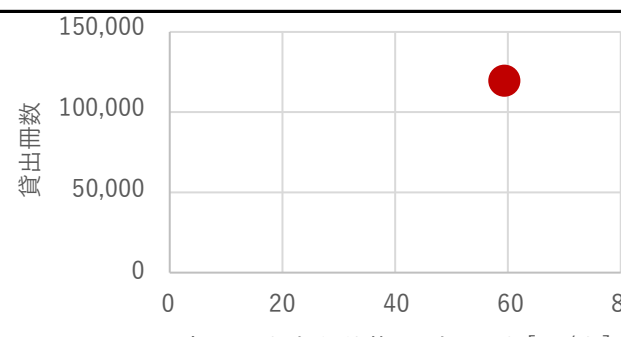
※建物を目標耐用年数(RC80年目, その他は60年)まで維持管理した場合の試算額です。
※建て替え及び解体費用は試算額へは含みません。

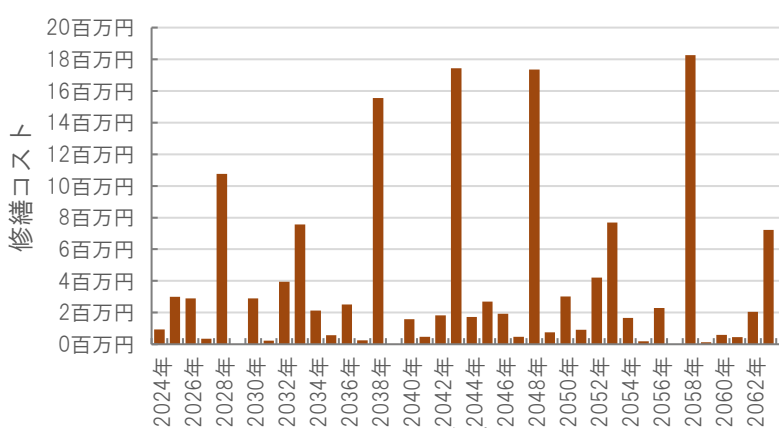
公共施設カルテ 施設別データ

| 施設基本情報 | | | 図書館分館・分室-1 | |
|--------|---------------------|------------|------------|---|
| 施設名称 | 春野市民図書館(高知市春野郷土資料館) | | | |
| 所在地 | 通しNo. 282 | 春野町西分340番地 | | 担当部署 図書館・科学館課 |
| 開設時期 | 2008年 | 利用面積 | 736㎡ | 施設分類 図書館分館・分室 |
| 目的機能 | | | |  |
| 避難時指定 | | | | |
| 津波浸水深 | | | | |

| 施設収支情報(2022年度) | |
|----------------|--------------------------------|
| ①収入 | 4 千円 |
| ②支出 | 15,404 千円 |
| ③減価償却費 | 3,384 千円/年 |
| ④施設別コスト | $[(②+③)-①]$ 18,784 千円 |
| ⑤市民1人当たり施設別コスト | $[④ \div \text{高知市人口}]$ 59 円/人 |


| 利用状況(2022年度) | |
|-----------------|----------------------|
| ⑥年間利用数 | 貸出冊数 117,541 冊/年 |
| ⑦利用数単位当たり施設別コスト | $[④ \div ⑥]$ 160 円/冊 |

| レーダーチャート(同分類施設との偏差値を掲載) | 二軸グラフ(同分類施設との比較) |
|---|--|
|  <p>エネルギー使用状況</p> <p>稼働状況</p> <p>利用者単位当たり施設別コスト</p> <p>建物状況</p> <p>市民一人当たり施設別コスト</p> |  <p>貸出冊数</p> <p>市民一人当たり施設別コスト[円/人]</p> |

| 維持管理費等試算額 | |
|--|--|
|  <p>2024年 2026年 2028年 2030年 2032年 2034年 2036年 2038年 2040年 2042年 2044年 2046年 2048年 2050年 2052年 2054年 2056年 2058年 2060年 2062年</p> <p>年度</p> | <p>[今後40年間の試算額合計]</p> <p>運用コスト計 516,417 千円</p> <p>修繕コスト計 148,484 千円</p> <p>合計 664,901 千円</p> <p>運用コスト: 法令点検, 定期点検, 日常点検, 清掃, 光熱費, 消耗品費等</p> <p>修繕コスト: 建築, 電気設備, 機械設備の修繕更新, 長寿命化改修費用</p> <p>※建物を目標耐用年数(RC80年目, その他は60年)まで維持管理した場合の試算額です。</p> <p>※建て替え及び解体費用は試算額へは含みません。</p> |

公共施設カルテ 施設別データ

施設基本情報 博物館-1

| | | | |
|-------|---|------|---|
| 施設名称 | 高知市立自由民権記念館 | | |
| 所在地 | 通しNo. 298 棧橋通四丁目14番3号 | 担当部署 | 民権・文化財課 |
| 開設時期 | 1990年 | 利用面積 | 2,791㎡ |
| 施設分類 | 博物館 | | |
| 目的機能 | 自由民権運動及び土佐の近代に関する資料を広く収集し、保管し、展示して市民の利用に供し、もって教育、学術及び文化の発展に資するため設置。 | |  |
| 避難時指定 | | | |
| 津波浸水深 | 2.0～3.0m | | |

施設収支情報(2022年度)


| | |
|----------------|---------------------------------|
| ①収入 | 2,018 千円 |
| ②支出 | 57,829 千円 |
| ③減価償却費 | 19,368 千円/年 |
| ④施設別コスト | $[(②+③)-①]$ 75,179 千円 |
| ⑤市民1人当たり施設別コスト | $[④ \div \text{高知市人口}]$ 234 円/人 |

利用状況(2022年度)

| | | |
|-----------------|--------------|------------|
| ⑥年間利用数 | 観覧者数, 施設利用者数 | 33,297 人/年 |
| ⑦利用数単位当たり施設別コスト | $[④ \div ⑥]$ | 2,258 円/人 |

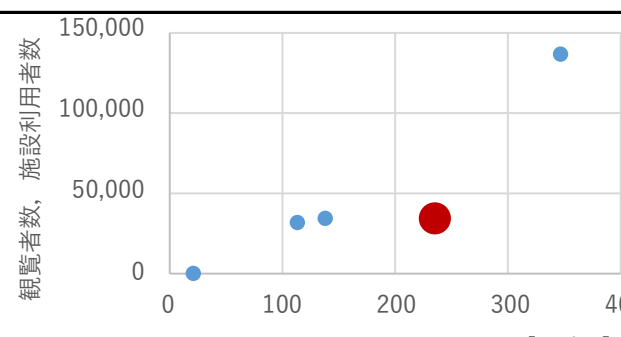
総合評価(2022年度)

レーダーチャート(同分類施設との偏差値を掲載)



市民一人当たり施設別コスト: 44.3

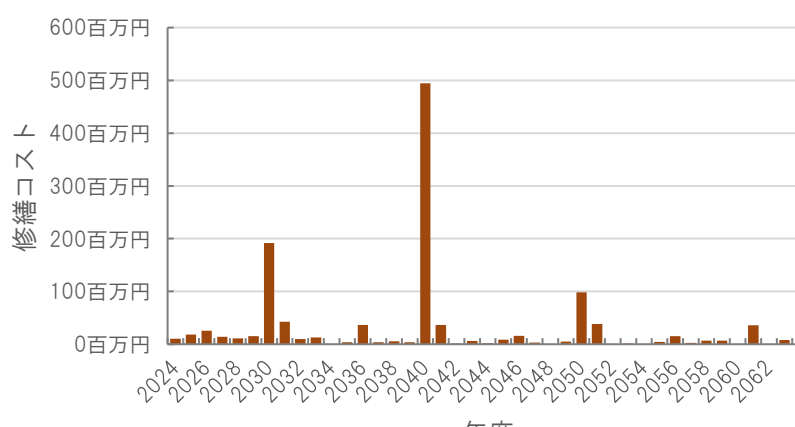
二軸グラフ(同分類施設との比較)



観覧者数, 施設利用者数

市民一人当たり施設別コスト[円/人]

維持管理費等試算額



年度

[今後40年間の試算額合計]

| | |
|-----------|---------------------|
| 運用コスト計 | 1,073,745 千円 |
| 修繕コスト計 | 1,200,010 千円 |
| 合計 | 2,273,755 千円 |


運用コスト: 法令点検, 定期点検, 日常点検, 清掃, 光熱費, 消耗品費等

修繕コスト: 建築, 電気設備, 機械設備の修繕更新, 長寿命化改修費用

※建物を目標耐用年数(RC80年目, その他は60年)まで維持管理した場合の試算額です。

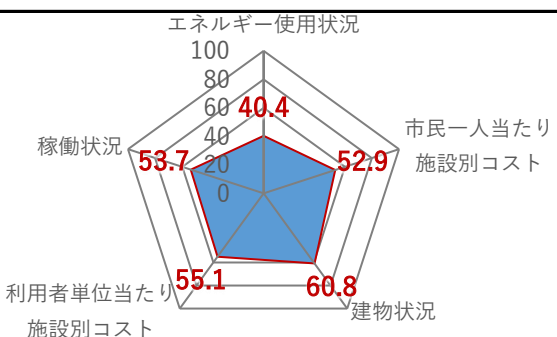
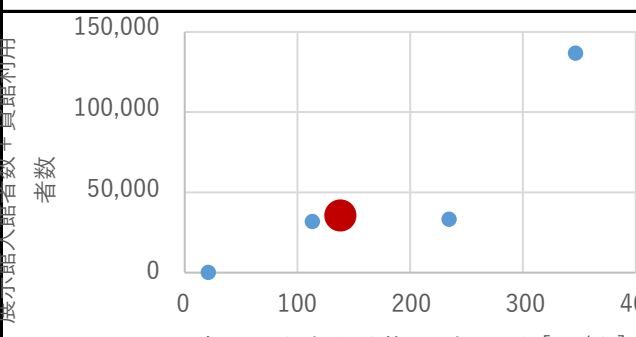
※建て替え及び解体費用は試算額へは含まれません。

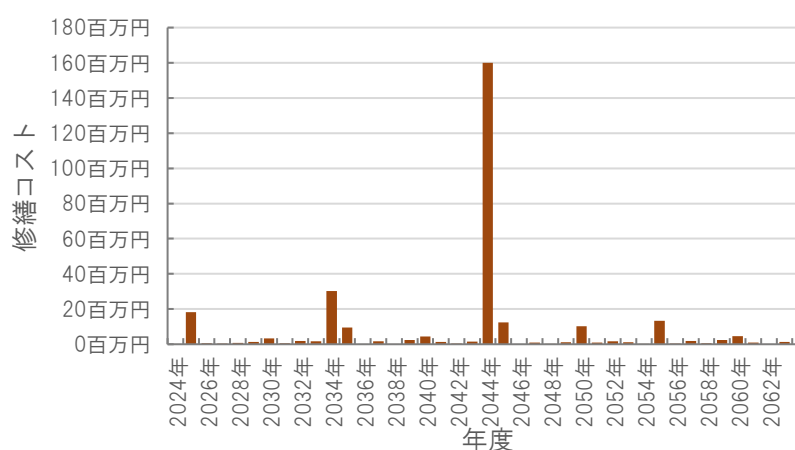
公共施設カルテ 施設別データ

| 施設基本情報 | | | | 博物館-2 | |
|--------|---|------|-------------------|---|-----|
| 施設名称 | 高知市立龍馬の生まれたまち記念館 | | | | |
| 所在地 | 通しNo. 299 上町二丁目6番33号 | | 担当部署 | 観光企画課 | |
| 開設時期 | 2003年 | 利用面積 | 794m ² | 施設分類 | 博物館 |
| 目的機能 | 坂本龍馬とそのゆかりの先人を顕彰するとともに、龍馬を愛する人々が交流し、及び市民が龍馬の生まれ育ったまちへの愛着と誇りをもって地域活動を推進する場を提供することにより、観光の振興及び豊かな地域社会の形成に寄与するため。 | | |  | |
| 避難時指定 | 指定避難所 指定緊急避難場所 | | | | |
| 津波浸水深 | 0m | | | | |

| 施設収支情報(2022年度) | |
|----------------|---------------------------------|
| ①収入 | 6,961 千円 |
| ②支出 | 36,742 千円 |
| ③減価償却費 | 14,428 千円/年 |
| ④施設別コスト | $[(②+③)-①]$ 44,209 千円 |
| ⑤市民1人当たり施設別コスト | $[④ \div \text{高知市人口}]$ 138 円/人 |

| 利用状況(2022年度) | |
|-----------------|---------------------------|
| ⑥年間利用数 | 展示館入館者数+貸館利用者数 34,446 人/年 |
| ⑦利用数単位当たり施設別コスト | $[④ \div ⑥]$ 1,283 円/人 |

| レーダーチャート(同分類施設との偏差値を掲載) | 二軸グラフ(同分類施設との比較) |
|---|---|
|  <p>エネルギー使用状況 100 80 60 40 20 0</p> <p>稼働状況 53.7</p> <p>利用者単位当たり施設別コスト 55.1</p> <p>市民一人当たり施設別コスト 52.9</p> <p>建物状況 60.8</p> |  <p>展示館入館者数+貸館利用者数</p> <p>150,000 100,000 50,000 0</p> <p>0 100 200 300 400</p> <p>市民一人当たり施設別コスト[円/人]</p> |

| 維持管理費等試算額 | | | | | | | |
|---|---|--------|------------|--------|------------|----|------------|
|  <p>180百万円 160百万円 140百万円 120百万円 100百万円 80百万円 60百万円 40百万円 20百万円 0百万円</p> <p>2024年 2026年 2028年 2030年 2032年 2034年 2036年 2038年 2040年 2042年 2044年 2046年 2048年 2050年 2052年 2054年 2056年 2058年 2060年 2062年</p> <p>年度</p> | <p>[今後40年間の試算額合計]</p> <table border="1"> <tr> <td>運用コスト計</td> <td>305,589 千円</td> </tr> <tr> <td>修繕コスト計</td> <td>294,784 千円</td> </tr> <tr> <td>合計</td> <td>600,373 千円</td> </tr> </table> <p>運用コスト: 法令点検, 定期点検, 日常点検, 清掃, 光熱費, 消耗品費等</p> <p>修繕コスト: 建築, 電気設備, 機械設備の修繕更新, 長寿命化改修費用</p> <p>※建物を目標耐用年数(RC80年目, その他は60年)まで維持管理した場合の試算額です。</p> <p>※建て替え及び解体費用は試算額へは含まれません。</p> | 運用コスト計 | 305,589 千円 | 修繕コスト計 | 294,784 千円 | 合計 | 600,373 千円 |
| 運用コスト計 | 305,589 千円 | | | | | | |
| 修繕コスト計 | 294,784 千円 | | | | | | |
| 合計 | 600,373 千円 | | | | | | |

公共施設カルテ 施設別データ

施設基本情報 博物館-3

| | | | |
|-------|---|------|---------------|
| 施設名称 | 通しNo. 304 高知よさこい情報交流館 | | |
| 所在地 | はりまや町一丁目10番1号 | 担当部署 | 観光企画課 |
| 開設時期 | 2013年 | 利用面積 | 524㎡ 施設分類 博物館 |
| 目的機能 | 全国に広がるよさこい祭りの発祥の地である本市において、市民、観光客等へ本家のよさこい祭りを広く紹介し、その情報の提供及び発信をするとともに、よさこい祭りを通じた人々の交流の場を提供することにより、よさこい祭りの更なる発展を図り、もって本市の観光の振興に資するため | | |
| 避難時指定 | | | |
| 津波浸水深 | 1.0～2.0m | | |



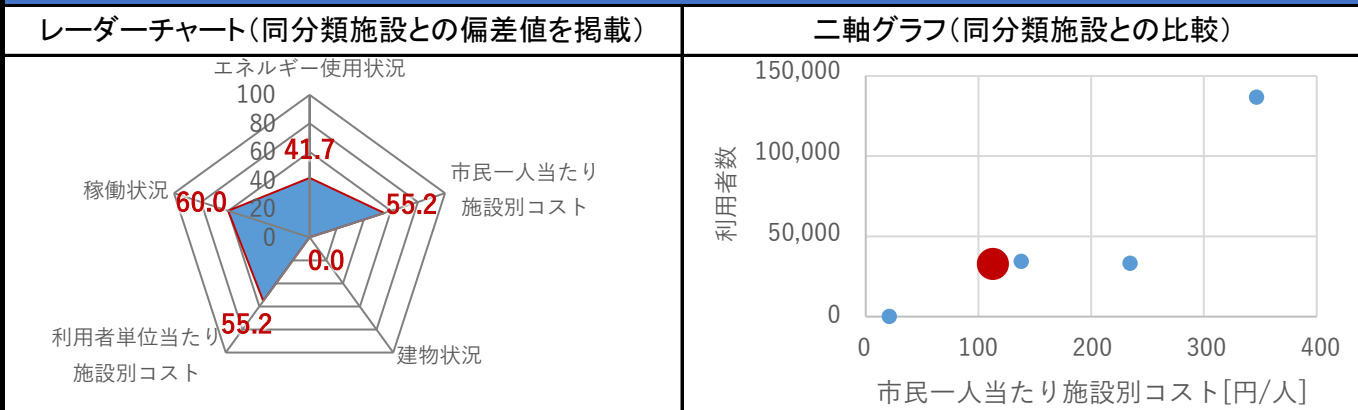
施設収支情報(2022年度)

| | | |
|------------------|-------------------------|-----------|
| ①収入 | | 0 千円 |
| ②支出 | | 36,215 千円 |
| ③減価償却費 (別途施設へ計上) | | 0 千円/年 |
| ④施設別コスト | $[(②+③)-①]$ | 36,215 千円 |
| ⑤市民1人当たり施設別コスト | $[④ \div \text{高知市人口}]$ | 113 円/人 |

利用状況(2022年度)

| | | |
|-----------------|--------------|------------|
| ⑥年間利用数 | 利用者数 | 31,871 人/年 |
| ⑦利用数単位当たり施設別コスト | $[④ \div ⑥]$ | 1,136 円/人 |

総合評価(2022年度) ※建物状況は別途施設へ計上



維持管理費等試算額 ※別途複合主施設へ計上

[今後40年間の試算額合計]

| | |
|-----------|-------------|
| 運用コスト計 | 0 千円 |
| 修繕コスト計 | 0 千円 |
| 合計 | 0 千円 |


運用コスト: 法令点検, 定期点検, 日常点検, 清掃, 光熱費, 消耗品費等

修繕コスト: 建築, 電気設備, 機械設備の修繕更新, 長寿命化改修費用

※建物を目標耐用年数(RC80年目, その他は60年)まで維持管理した場合の試算額です。

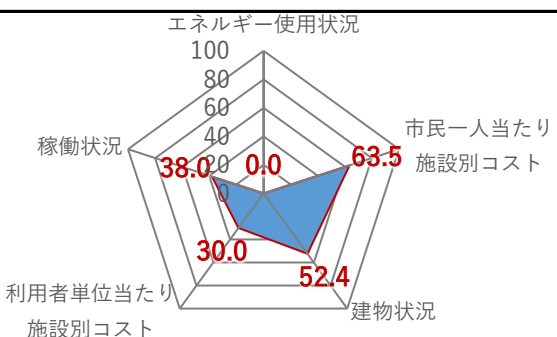
※建て替え及び解体費用は試算額へは含みません。

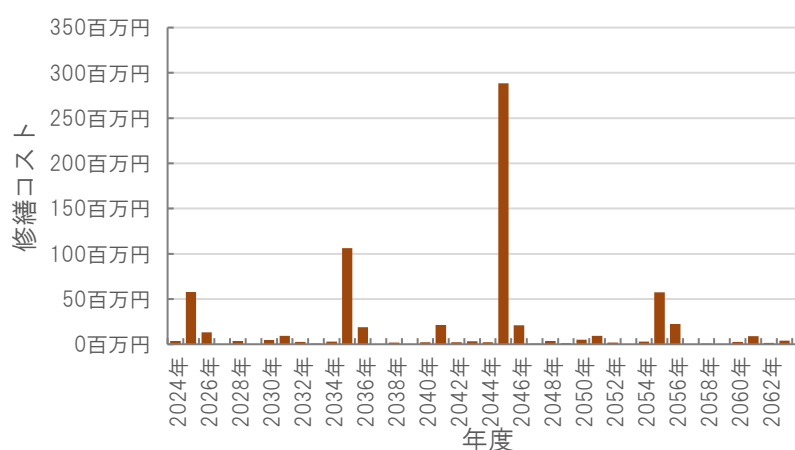
公共施設カルテ 施設別データ

| 施設基本情報 | | | 博物館-4 | | |
|--------|--|------|-------------------|---|-----|
| 施設名称 | 通しNo. 885 ギャラリー白雲(鏡文化ステーションRIO) | | | | |
| 所在地 | 鏡大利1番1号 | 担当部署 | 文化振興課 | | |
| 開設時期 | 1995年 | 利用面積 | 316m ² | 施設分類 | 博物館 |
| 目的機能 | 書家川崎白雲の功績をたたえ、同氏の書道作品その他資料等(以下「資料等」という。)を収集して展示することにより、社会教育の振興に資するため | | |  | |
| 避難時指定 | | | | | |
| 津波浸水深 | 0m | | | | |

| 施設収支情報(2022年度) | |
|----------------|--------------------------------|
| ①収入 | 4 千円 |
| ②支出 | 4,576 千円 |
| ③減価償却費 | 2,053 千円/年 |
| ④施設別コスト | $[(②+③)-①]$ 6,625 千円 |
| ⑤市民1人当たり施設別コスト | $[④ \div \text{高知市人口}]$ 21 円/人 |


| 利用状況(2022年度) | |
|-----------------|-------------------------|
| ⑥年間利用数 | 観覧者数 205 人/年 |
| ⑦利用数単位当たり施設別コスト | $[④ \div ⑥]$ 32,317 円/人 |

| レーダーチャート(同分類施設との偏差値を掲載) | 二軸グラフ(同分類施設との比較) |
|---|---|
|  <p>エネルギー使用状況: 100 稼働状況: 38.00 利用者単位当たり施設別コスト: 30.0 市民一人当たり施設別コスト: 63.5 建物状況: 52.4</p> |  <p>観覧者数 (縦軸) vs 市民一人当たり施設別コスト [円/人] (横軸)</p> |

| 維持管理費等試算額 | | | | | | | |
|--|---|--------|------------|--------|------------|-----------|---------------------|
|  <p>修繕コスト (百万円) vs 年度</p> | <p>[今後40年間の試算額合計]</p> <table border="1"> <tr> <td>運用コスト計</td> <td>628,998 千円</td> </tr> <tr> <td>修繕コスト計</td> <td>690,572 千円</td> </tr> <tr> <td>合計</td> <td>1,319,570 千円</td> </tr> </table> <p>運用コスト: 法令点検, 定期点検, 日常点検, 清掃, 光熱費, 消耗品費等 修繕コスト: 建築, 電気設備, 機械設備の修繕更新, 長寿命化改修費用</p> <p>※建物を目標耐用年数(RC80年目, その他は60年)まで維持管理した場合の試算額です。 ※建て替え及び解体費用は試算額へは含まれません。</p> | 運用コスト計 | 628,998 千円 | 修繕コスト計 | 690,572 千円 | 合計 | 1,319,570 千円 |
| 運用コスト計 | 628,998 千円 | | | | | | |
| 修繕コスト計 | 690,572 千円 | | | | | | |
| 合計 | 1,319,570 千円 | | | | | | |

公共施設カルテ 施設別データ

施設基本情報 博物館-5

| | | | |
|--------------|--|-------------|---|
| 施設名称 | 通しNo. 966 高知みらい科学館(オーテピア) | | |
| 所在地 | 追手筋二丁目9番1号 | 担当部署 | 図書館・科学館課 |
| 開設時期 | 2018年 | 利用面積 | 2,259㎡ 施設分類 博物館 |
| 目的機能 | 高知の未来を担う理科好きの子どもを増やし育てるとともに、大人も子どもも科学に親しみ、科学を楽しむ文化を育てることを目的とする。 | |  |
| 避難時指定 | | | |
| 津波浸水深 | 1.0～2.0m | | |

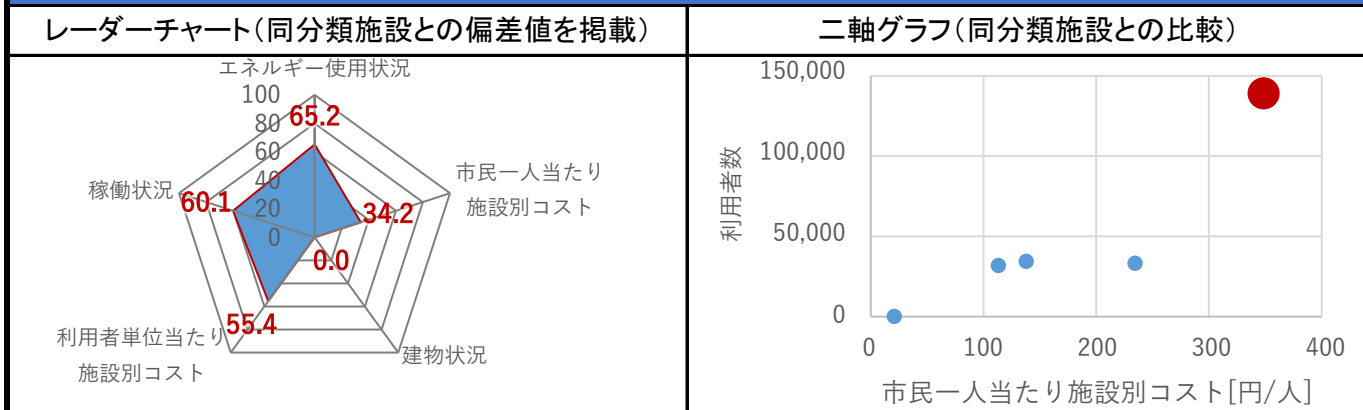
施設収支情報(2022年度)

| | |
|---|------------|
| ①収入 | 79,937 千円 |
| ②支出 | 191,064 千円 |
| ③減価償却費 (別途施設へ計上) | 0 千円/年 |
| ④施設別コスト [(②+③)−①] | 111,127 千円 |
| ⑤市民1人当たり施設別コスト [④÷高知市人口] | 346 円/人 |

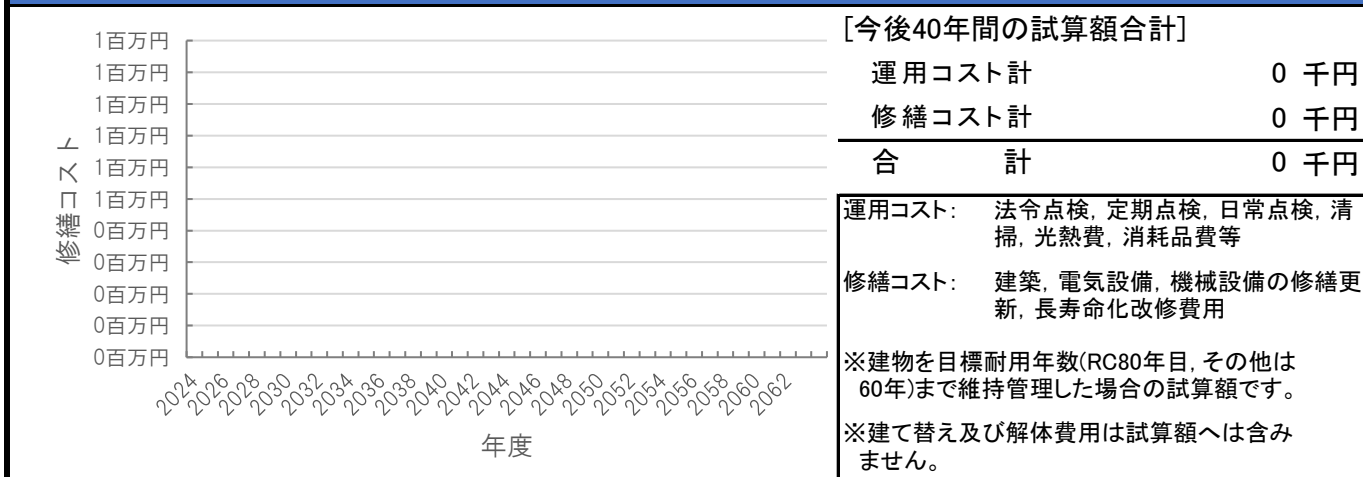
利用状況(2022年度)

| | |
|--|------------------|
| ⑥年間利用数 | 利用者数 136,861 人/年 |
| ⑦利用数単位当たり施設別コスト [④÷⑥] | 812 円/人 |


総合評価(2022年度) ※建物状況は別途施設へ計上



維持管理費等試算額 ※別途複合主施設へ計上

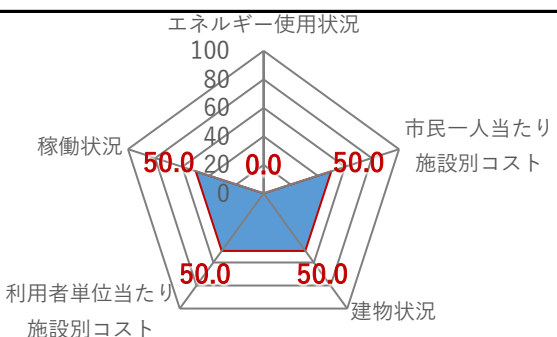
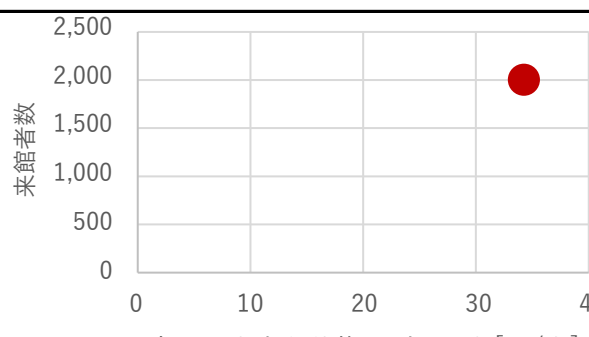


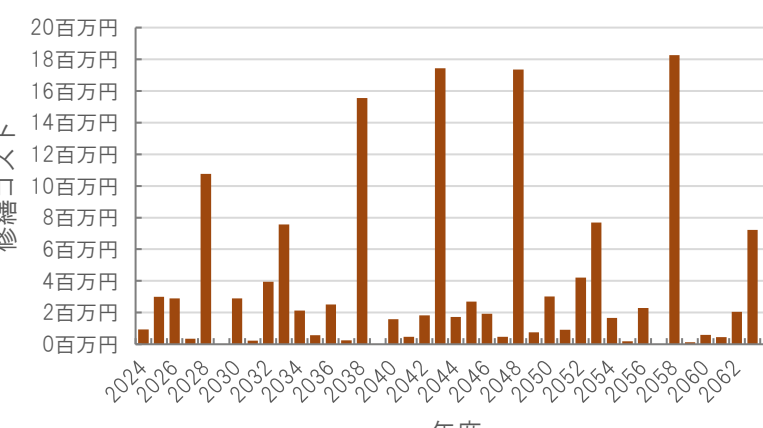
公共施設カルテ 施設別データ

| 施設基本情報 | | | 郷土資料館-1 | |
|--------|--|------|-------------------|---|
| 施設名称 | 高知市春野郷土資料館(春野郷土資料館) | | | |
| 所在地 | 通しNo. 305 春野町西分340番地 | 担当部署 | 民権・文化財課 | |
| 開設時期 | 1998年 | 利用面積 | 606m ² | 施設分類 |
| 目的機能 | 郷土の歴史, 考古, 文化遺産等に関する市民の理解と認識を深め, もって学術及び文化の振興に資する。 | | |  |
| 避難時指定 | | | | |
| 津波浸水深 | 0m | | | |


| 施設収支情報(2022年度) | |
|----------------|--------------------------------|
| ①収入 | 10 千円 |
| ②支出 | 8,024 千円 |
| ③減価償却費 | 3,010 千円/年 |
| ④施設別コスト | $[(②+③)-①]$ 11,024 千円 |
| ⑤市民1人当たり施設別コスト | $[④ \div \text{高知市人口}]$ 34 円/人 |

| 利用状況(2022年度) | |
|-----------------|------------------------|
| ⑥年間利用数 | 来館者数 1,969 人/年 |
| ⑦利用数単位当たり施設別コスト | $[④ \div ⑥]$ 5,599 円/人 |

| レーダーチャート(同分類施設との偏差値を掲載) | 二軸グラフ(同分類施設との比較) |
|---|--|
|  |  |


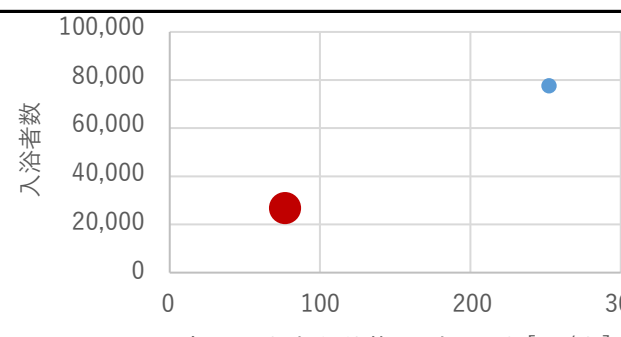
| 維持管理費等試算額 | | | | | | | |
|---|--|--------|------------|--------|------------|----|------------|
|  | <p>[今後40年間の試算額合計]</p> <table border="1"> <tr> <td>運用コスト計</td> <td>516,417 千円</td> </tr> <tr> <td>修繕コスト計</td> <td>148,484 千円</td> </tr> <tr> <td>合計</td> <td>664,901 千円</td> </tr> </table> <p>運用コスト: 法令点検, 定期点検, 日常点検, 清掃, 光熱費, 消耗品費等 修繕コスト: 建築, 電気設備, 機械設備の修繕更新, 長寿命化改修費用</p> <p>※建物を目標耐用年数(RC80年目, その他は60年)まで維持管理した場合の試算額です。 ※建て替え及び解体費用は試算額へは含みません。</p> | 運用コスト計 | 516,417 千円 | 修繕コスト計 | 148,484 千円 | 合計 | 664,901 千円 |
| 運用コスト計 | 516,417 千円 | | | | | | |
| 修繕コスト計 | 148,484 千円 | | | | | | |
| 合計 | 664,901 千円 | | | | | | |

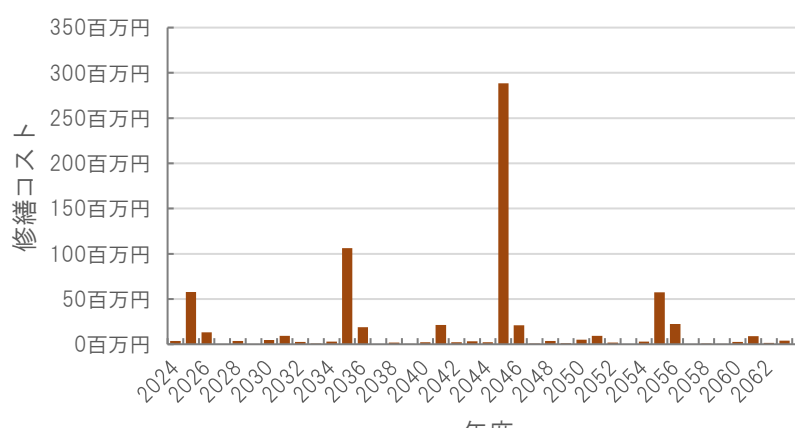
公共施設カルテ 施設別データ

| 施設基本情報 | | | その他社会教育系施設-1 | |
|--------|---|---------|-------------------|---|
| 施設名称 | 高知市鏡文化ステーションRIO | | | |
| 所在地 | 通しNo. 309 | 鏡大利1番1号 | | 担当部署 鏡地域振興課 |
| 開設時期 | 1995年 | 利用面積 | 817m ² | 施設分類 その他社会教育系施設 |
| 目的機能 | 中山間地域における社会教育及び市民文化の振興並びに健康の増進, 福祉の向上を図る。 | | |  |
| 避難時指定 | | | | |
| 津波浸水深 | 0m | | | |

| 施設収支情報(2022年度) | |
|----------------|--------------------------------|
| ①収入 | 312 千円 |
| ②支出 | 12,469 千円 |
| ③減価償却費 | 12,546 千円/年 |
| ④施設別コスト | $[(②+③)-①]$ 24,703 千円 |
| ⑤市民1人当たり施設別コスト | $[④ \div \text{高知市人口}]$ 77 円/人 |


| 利用状況(2022年度) | |
|-----------------|----------------------|
| ⑥年間利用数 | 入浴者数 26,019 人/年 |
| ⑦利用数単位当たり施設別コスト | $[④ \div ⑥]$ 949 円/人 |

| 総合評価(2022年度) | |
|--|--|
| <p>レーダーチャート(同分類施設との偏差値を掲載)</p>  | <p>二軸グラフ(同分類施設との比較)</p>  |

| 維持管理費等試算額 | | | | | | | |
|---|--|--------|------------|--------|------------|-----------|---------------------|
|  | <p>[今後40年間の試算額合計]</p> <table border="1"> <tr> <td>運用コスト計</td> <td>628,998 千円</td> </tr> <tr> <td>修繕コスト計</td> <td>690,572 千円</td> </tr> <tr> <td>合計</td> <td>1,319,570 千円</td> </tr> </table> <p>運用コスト: 法令点検, 定期点検, 日常点検, 清掃, 光熱費, 消耗品費等</p> <p>修繕コスト: 建築, 電気設備, 機械設備の修繕更新, 長寿命化改修費用</p> <p>※建物を目標耐用年数(RC80年目, その他は60年)まで維持管理した場合の試算額です。</p> <p>※建て替え及び解体費用は試算額へは含みません。</p> | 運用コスト計 | 628,998 千円 | 修繕コスト計 | 690,572 千円 | 合計 | 1,319,570 千円 |
| 運用コスト計 | 628,998 千円 | | | | | | |
| 修繕コスト計 | 690,572 千円 | | | | | | |
| 合計 | 1,319,570 千円 | | | | | | |


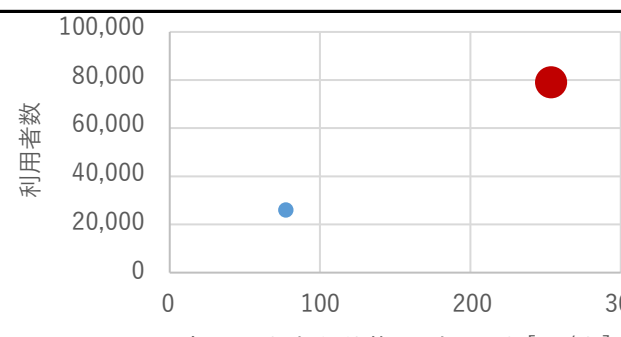
公共施設カルテ 施設別データ

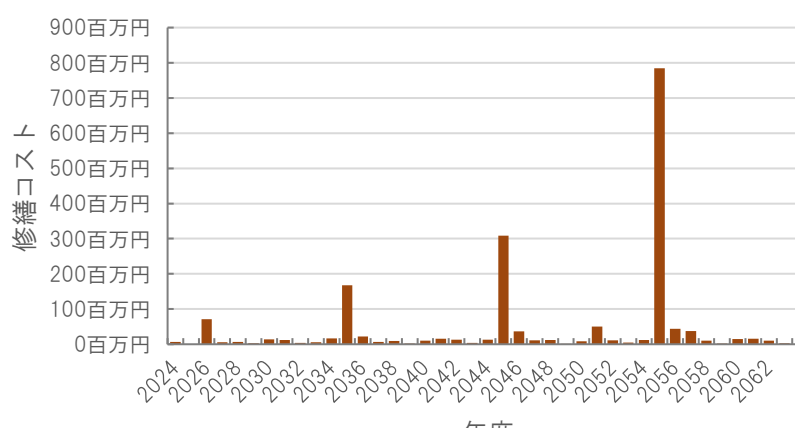
その他社会教育系施設-2

| 施設基本情報 | | 高知市青年センター(アスパルこうち) | |
|--------|---|--------------------|---|
| 施設名称 | 通しNo. 310 | | |
| 所在地 | 棧橋通二丁目1番50号 | 担当部署 | 青少年・事務管理課 |
| 開設時期 | 2006年 | 利用面積 | 3,471㎡ |
| 施設分類 | その他社会教育系施設 | | |
| 目的機能 | 青少年の文化・スポーツ等の活動拠点・居場所として、自主的に学習や団体活動等を実施できる施設を活用して、青少年の健全育成を図る。 | |  |
| 避難時指定 | 指定緊急避難場所 指定避難所 | | |
| 津波浸水深 | 2.0~3.0m | | |

| 施設収支情報(2022年度) | |
|----------------|---------------------------------|
| ①収入 | 0 千円 |
| ②支出 | 61,747 千円 |
| ③減価償却費 | 19,138 千円/年 |
| ④施設別コスト | $[(②+③)-①]$ 80,885 千円 |
| ⑤市民1人当たり施設別コスト | $[④ \div \text{高知市人口}]$ 252 円/人 |

| 利用状況(2022年度) | |
|-----------------|------------------------|
| ⑥年間利用数 | 利用者数 77,653 人/年 |
| ⑦利用数単位当たり施設別コスト | $[④ \div ⑥]$ 1,042 円/人 |

| 総合評価(2022年度) | |
|---|--|
| レーダーチャート(同分類施設との偏差値を掲載) | 二軸グラフ(同分類施設との比較) |
|  |  |

| 維持管理費等試算額 | | | | | | | |
|---|---|--------|--------------|--------|--------------|----|--------------|
|  | <p>[今後40年間の試算額合計]</p> <table border="1"> <tr> <td>運用コスト計</td> <td>2,026,662 千円</td> </tr> <tr> <td>修繕コスト計</td> <td>1,785,319 千円</td> </tr> <tr> <td>合計</td> <td>3,811,980 千円</td> </tr> </table> <p>運用コスト: 法令点検, 定期点検, 日常点検, 清掃, 光熱費, 消耗品費等</p> <p>修繕コスト: 建築, 電気設備, 機械設備の修繕更新, 長寿命化改修費用</p> <p>※建物を目標耐用年数(RC80年目, その他は60年)まで維持管理した場合の試算額です。</p> <p>※建て替え及び解体費用は試算額へは含まれません。</p> | 運用コスト計 | 2,026,662 千円 | 修繕コスト計 | 1,785,319 千円 | 合計 | 3,811,980 千円 |
| 運用コスト計 | 2,026,662 千円 | | | | | | |
| 修繕コスト計 | 1,785,319 千円 | | | | | | |
| 合計 | 3,811,980 千円 | | | | | | |

公共施設カルテ 施設別データ

福祉拠点施設-1

| 施設基本情報 | | 東部健康福祉センター | |
|--------|--|------------|--------|
| 施設名称 | 通しNo. 312 | | |
| 所在地 | 葛島四丁目3番3号 | 担当部署 | 障がい福祉課 |
| 開設時期 | 1997年 | 利用面積 | 2,472㎡ |
| 施設分類 | 福祉拠点施設 | | |
| 目的機能 | 各種福祉サービスの相談窓口、障害者のデイサービス及び子育て支援を行う施設として利用されている。また、高齢者をはじめとした市民の健康づくりや生きがいづくりのための趣味・教養講座の開催など、学習・交流の場として施設の開放・貸館を行っている。 | | |
| 避難時指定 | 指定緊急避難場所 指定避難所 | | |
| 津波浸水深 | 2.0～3.0m | | |



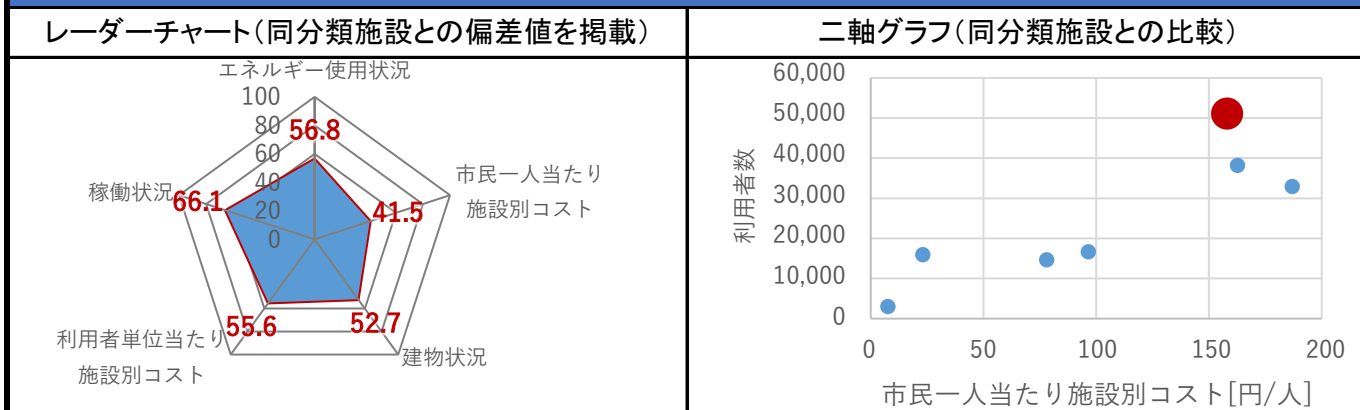
施設収支情報(2022年度)

| | |
|----------------|---------------------------------|
| ①収入 | 225 千円 |
| ②支出 | 27,673 千円 |
| ③減価償却費 | 22,881 千円/年 |
| ④施設別コスト | $[(②+③)-①]$ 50,329 千円 |
| ⑤市民1人当たり施設別コスト | $[④ \div \text{高知市人口}]$ 157 円/人 |

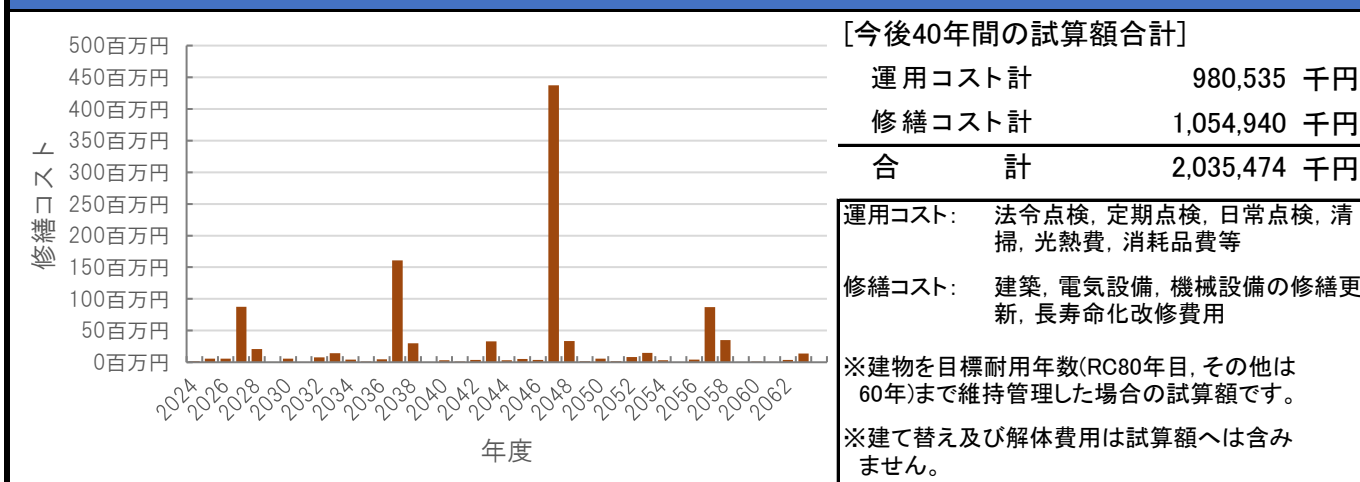
利用状況(2022年度)

| | |
|-----------------|------------------------|
| ⑥年間利用数 | 利用者数 50,212 人/年 |
| ⑦利用数単位当たり施設別コスト | $[④ \div ⑥]$ 1,002 円/人 |

総合評価(2022年度)




維持管理費等試算額



公共施設カルテ 施設別データ

施設基本情報 福祉拠点施設-2

| | | | | | |
|-------|---|------|--------|----------------|--|
| 施設名称 | 通しNo. 313 高知市西部地域子育て支援センター(西部健康福祉センター) | | | | |
| 所在地 | 鴨部860番1号 | 担当部署 | 子ども育成課 | | |
| 開設時期 | 2006年 | 利用面積 | 847㎡ | | |
| 施設分類 | 福祉拠点施設 | | | | |
| 目的機能 |  | | | | |
| 避難時指定 | | | | 指定緊急避難場所 指定避難所 | |
| 津波浸水深 | | | | | |

施設収支情報(2022年度)

| | |
|----------------|--------------------------------|
| ①収入 | 5,804 千円 |
| ②支出 | 8,708 千円 |
| ③減価償却費 | 4,470 千円/年 |
| ④施設別コスト | $[(②+③)-①]$ 7,374 千円 |
| ⑤市民1人当たり施設別コスト | $[④ \div \text{高知市人口}]$ 23 円/人 |

利用状況(2022年度)

| | | |
|-----------------|--------------|------------|
| ⑥年間利用数 | 利用者数 | 15,911 人/年 |
| ⑦利用数単位当たり施設別コスト | $[④ \div ⑥]$ | 463 円/人 |

総合評価(2022年度)

レーダーチャート(同分類施設との偏差値を掲載)

市民一人当たり施設別コスト: 0.0

二軸グラフ(同分類施設との比較)

維持管理費等試算額

[今後40年間の試算額合計]

| | |
|-----------|---------------------|
| 運用コスト計 | 960,994 千円 |
| 修繕コスト計 | 288,308 千円 |
| 合計 | 1,249,303 千円 |

運用コスト: 法令点検, 定期点検, 日常点検, 清掃, 光熱費, 消耗品費等


修繕コスト: 建築, 電気設備, 機械設備の修繕更新, 長寿命化改修費用

※建物を目標耐用年数(RC80年目, その他は60年)まで維持管理した場合の試算額です。

※建て替え及び解体費用は試算額へは含みません。

公共施設カルテ 施設別データ

施設基本情報 福祉拠点施設-3

| | | | |
|-------|--|------|---|
| 施設名称 | 通しNo. 314 高知市西部高齢者いきいきセンター(西部健康福祉センター) | | |
| 所在地 | 鴨部860番1号 | 担当部署 | 高齢者支援課 |
| 開設時期 | 2006年 | 利用面積 | 839m ² 施設分類 福祉拠点施設 |
| 目的機能 | 市民の健康の増進 | |  |
| 避難時指定 | 指定緊急避難場所 指定避難所 | | |
| 津波浸水深 | 0[m] | | |

施設収支情報(2022年度)


| | |
|----------------|--------------------------------|
| ①収入 | 128 千円 |
| ②支出 | 20,795 千円 |
| ③減価償却費 | 4,317 千円/年 |
| ④施設別コスト | $[(②+③)-①]$ 24,984 千円 |
| ⑤市民1人当たり施設別コスト | $[④ \div \text{高知市人口}]$ 78 円/人 |

利用状況(2022年度)

| | |
|-----------------|------------------------|
| ⑥年間利用数 | 利用人数 14,660 人/年 |
| ⑦利用数単位当たり施設別コスト | $[④ \div ⑥]$ 1,704 円/人 |

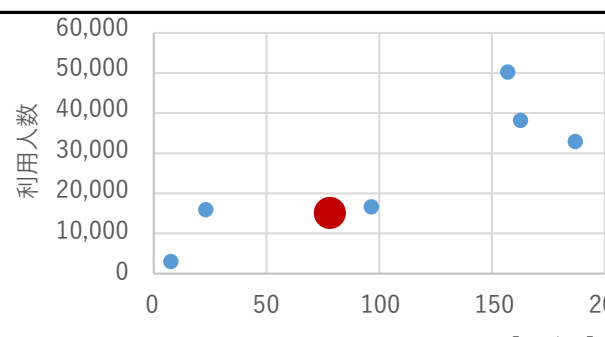
総合評価(2022年度)

レーダーチャート(同分類施設との偏差値を掲載)



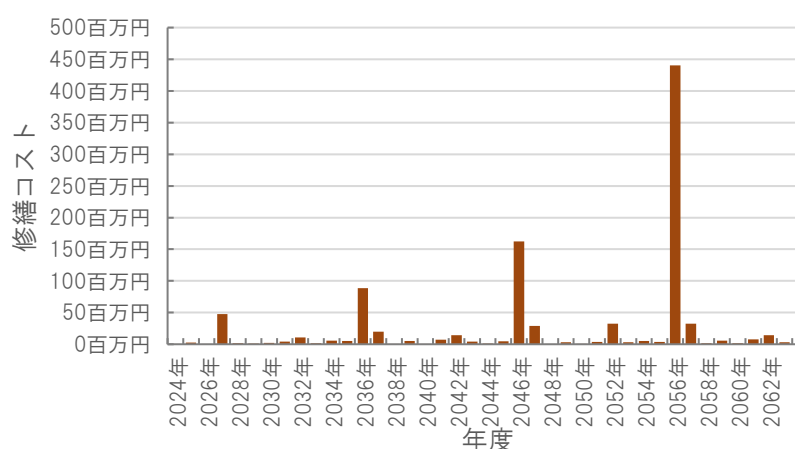
市民一人当たり施設別コスト

二軸グラフ(同分類施設との比較)



市民一人当たり施設別コスト[円/人]

維持管理費等試算額



年度

[今後40年間の試算額合計]

| | |
|-----------|---------------------|
| 運用コスト計 | 960,994 千円 |
| 修繕コスト計 | 977,832 千円 |
| 合計 | 1,938,827 千円 |


運用コスト: 法令点検, 定期点検, 日常点検, 清掃, 光熱費, 消耗品費等

修繕コスト: 建築, 電気設備, 機械設備の修繕更新, 長寿命化改修費用

※建物を目標耐用年数(RC80年目, その他は60年)まで維持管理した場合の試算額です。


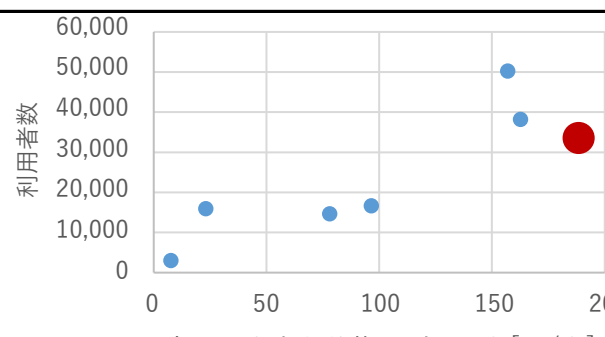
※建て替え及び解体費用は試算額へは含みません。

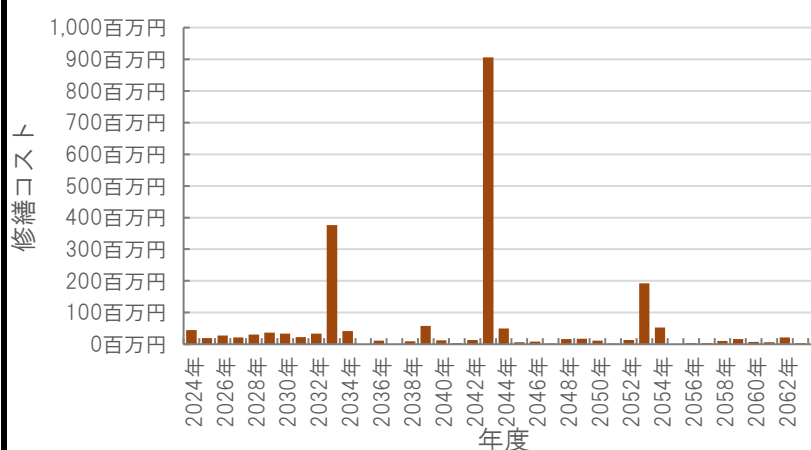
公共施設カルテ 施設別データ

| 施設基本情報 | | | | 福祉拠点施設-4 | |
|--------|---|------|---------------------|---|--------|
| 施設名称 | 通しNo. 315 | | 保健福祉センター | | |
| 所在地 | 塩田町18番10号 | | 担当部署 | 地域保健課 | |
| 開設時期 | 1993年 | 利用面積 | 5,903m ² | 施設分類 | 福祉拠点施設 |
| 目的機能 | 疾病予防及び健康増進, 市民の健康の保持及び向上, 高齢者のいきがづくり・高齢者福祉の増進, コミュニティの場の提供等 | | |  | |
| 避難時指定 | 指定緊急避難場所 指定避難所 福祉避難所 | | | | |
| 津波浸水深 | 2.0~3.0m | | | | |

| 施設収支情報(2022年度) | |
|----------------|---------------------------------|
| ①収入 | 895 千円 |
| ②支出 | 28,459 千円 |
| ③減価償却費 | 32,363 千円/年 |
| ④施設別コスト | $[(②+③)-①]$ 59,927 千円 |
| ⑤市民1人当たり施設別コスト | $[④ \div \text{高知市人口}]$ 187 円/人 |


| 利用状況(2022年度) | |
|-----------------|--------------------------|
| ⑥年間利用数 | 利用者数 32,891 人/年/年 |
| ⑦利用数単位当たり施設別コスト | $[④ \div ⑥]$ 1,822 円/人/年 |

| レーダーチャート(同分類施設との偏差値を掲載) | 二軸グラフ(同分類施設との比較) |
|---|---|
|  <p>エネルギー使用状況: 60.9 稼働状況: 40.7 利用者単位当たり施設別コスト: 39.4 建物状況: 48.0 市民一人当たり施設別コスト: 36.9</p> |  <p>利用者数: 32,891 市民一人当たり施設別コスト: 187 円/人</p> |

| 維持管理費等試算額 | | | | | | | |
|--|--|--------|--------------|--------|--------------|----|--------------|
|  <p>修繕コスト</p> | <p>[今後40年間の試算額合計]</p> <table border="1"> <tr> <td>運用コスト計</td> <td>2,271,361 千円</td> </tr> <tr> <td>修繕コスト計</td> <td>2,147,655 千円</td> </tr> <tr> <td>合計</td> <td>4,419,017 千円</td> </tr> </table> <p>運用コスト: 法令点検, 定期点検, 日常点検, 清掃, 光熱費, 消耗品費等 修繕コスト: 建築, 電気設備, 機械設備の修繕更新, 長寿命化改修費用</p> <p>※建物を目標耐用年数(RC80年目, その他は60年)まで維持管理した場合の試算額です。 ※建て替え及び解体費用は試算額へは含みません。</p> | 運用コスト計 | 2,271,361 千円 | 修繕コスト計 | 2,147,655 千円 | 合計 | 4,419,017 千円 |
| 運用コスト計 | 2,271,361 千円 | | | | | | |
| 修繕コスト計 | 2,147,655 千円 | | | | | | |
| 合計 | 4,419,017 千円 | | | | | | |


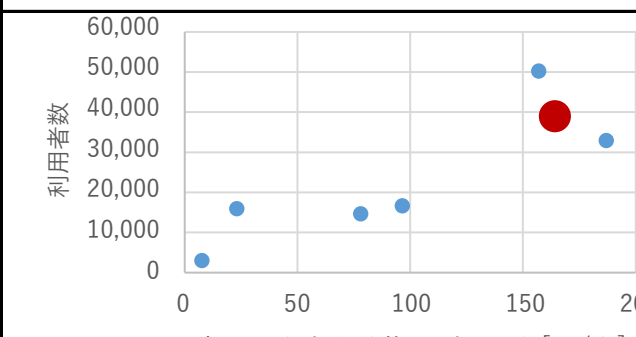
公共施設カルテ 施設別データ

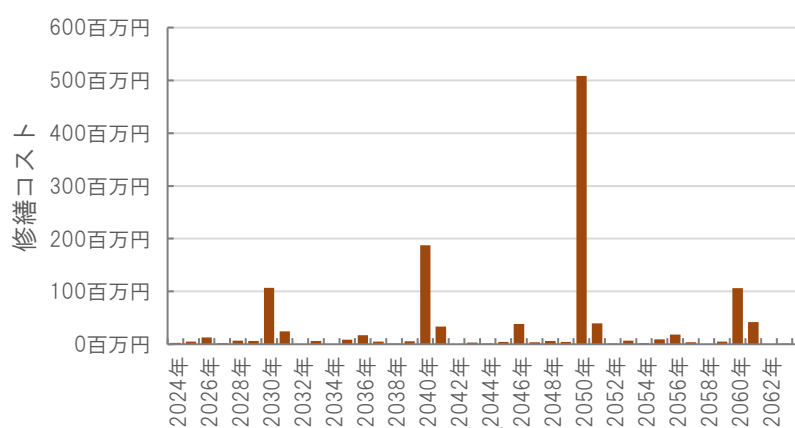
福祉拠点施設-5

| 施設基本情報 | | | | 福祉拠点施設-5 | |
|--------|---|------|---------------------|---|--------|
| 施設名称 | 通しNo. 316 | | 南部健康福祉センター | | |
| 所在地 | 百石町三丁目1番30号 | | 担当部署 | 障がい福祉課 | |
| 開設時期 | 2000年 | 利用面積 | 3,004m ² | 施設分類 | 福祉拠点施設 |
| 目的機能 | 各種福祉サービスの相談窓口、障害者のデイサービス及び生活支援事業を行う施設として利用されている。また、高齢者をはじめとした市民の健康づくりや生きがいつくりのための趣味・教養講座の開催など、学習・交流の場として施設の開放・貸館を行っている。 | | |  | |
| 避難時指定 | 指定緊急避難場所 指定避難所 | | | | |
| 津波浸水深 | 3.0m～ | | | | |

| 施設収支情報(2022年度) | |
|----------------|---------------------------------|
| ①収入 | 329 千円 |
| ②支出 | 33,032 千円 |
| ③減価償却費 | 19,443 千円/年 |
| ④施設別コスト | $[(②+③)-①]$ 52,146 千円 |
| ⑤市民1人当たり施設別コスト | $[④ \div \text{高知市人口}]$ 163 円/人 |


| 利用状況(2022年度) | |
|-----------------|------------------------|
| ⑥年間利用数 | 利用者数 38,215 人/年 |
| ⑦利用数単位当たり施設別コスト | $[④ \div ⑥]$ 1,365 円/人 |

| 総合評価(2022年度) | |
|--|--|
| <p>レーダーチャート(同分類施設との偏差値を掲載)</p>  | <p>二軸グラフ(同分類施設との比較)</p>  |

| 維持管理費等試算額 | | | | | | | |
|---|---|--------|--------------|--------|--------------|----|--------------|
|  | <p>[今後40年間の試算額合計]</p> <table border="1"> <tr> <td>運用コスト計</td> <td>1,154,904 千円</td> </tr> <tr> <td>修繕コスト計</td> <td>1,238,650 千円</td> </tr> <tr> <td>合計</td> <td>2,393,553 千円</td> </tr> </table> <p>運用コスト: 法令点検, 定期点検, 日常点検, 清掃, 光熱費, 消耗品費等</p> <p>修繕コスト: 建築, 電気設備, 機械設備の修繕更新, 長寿命化改修費用</p> <p>※建物を目標耐用年数(RC80年目, その他は60年)まで維持管理した場合の試算額です。</p> <p>※建て替え及び解体費用は試算額へは含まれません。</p> | 運用コスト計 | 1,154,904 千円 | 修繕コスト計 | 1,238,650 千円 | 合計 | 2,393,553 千円 |
| 運用コスト計 | 1,154,904 千円 | | | | | | |
| 修繕コスト計 | 1,238,650 千円 | | | | | | |
| 合計 | 2,393,553 千円 | | | | | | |


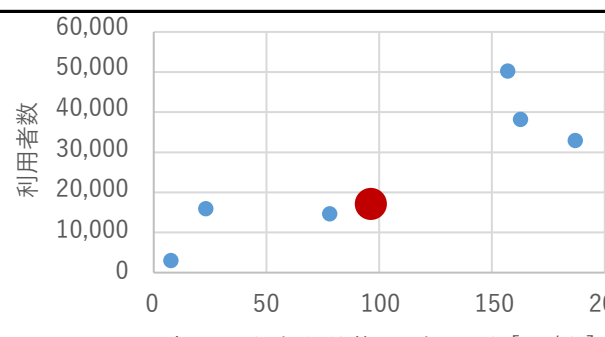
公共施設カルテ 施設別データ

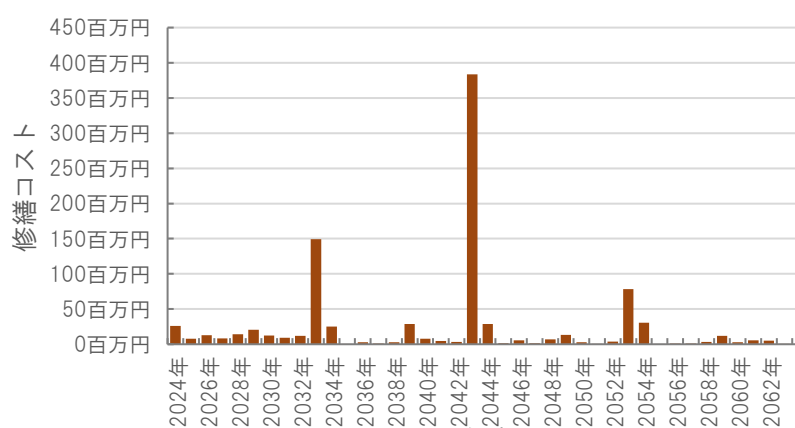
福祉拠点施設-6

| 施設基本情報 | | 福祉拠点施設-6 | |
|--------|--|----------|---|
| 施設名称 | 通しNo. 317 | | あじさい会館① |
| 所在地 | 春野町西分1番1号 | 担当部署 | 障がい福祉課 |
| 開設時期 | 1993年 | 利用面積 | 1,577㎡ |
| 施設分類 | 福祉拠点施設 | | |
| 目的機能 | 高齢者の通所介護事業等を行っている。また、多目的ホール等の貸出しもを行っている。 | |  |
| 避難時指定 | 指定緊急避難場所 指定避難所 | | |
| 津波浸水深 | 0~1.0m | | |

| 施設収支情報(2022年度) | |
|----------------|--------------------------------|
| ①収入 | 85 千円 |
| ②支出 | 25,619 千円 |
| ③減価償却費 | 5,409 千円/年 |
| ④施設別コスト | $[(②+③)-①]$ 30,943 千円 |
| ⑤市民1人当たり施設別コスト | $[④ \div \text{高知市人口}]$ 96 円/人 |


| 利用状況(2022年度) | |
|-----------------|------------------------|
| ⑥年間利用数 | 利用者数 16,648 人/年 |
| ⑦利用数単位当たり施設別コスト | $[④ \div ⑥]$ 1,859 円/人 |

| レーダーチャート(同分類施設との偏差値を掲載) | 二軸グラフ(同分類施設との比較) |
|---|---|
|  <p>エネルギー使用状況: 35.4 稼働状況: 41.120 利用者単位当たり施設別コスト: 38.7 建物状況: 38.9 市民一人当たり施設別コスト: 50.8</p> |  <p>利用者数 (縦軸) vs 市民一人当たり施設別コスト [円/人] (横軸)</p> |

| 維持管理費等試算額 | | | | | | | |
|--|--|--------|------------|--------|------------|-----------|---------------------|
|  <p>修繕コスト (縦軸) vs 年度 (横軸)</p> | <p>[今後40年間の試算額合計]</p> <table border="1"> <tr> <td>運用コスト計</td> <td>863,813 千円</td> </tr> <tr> <td>修繕コスト計</td> <td>938,250 千円</td> </tr> <tr> <td>合計</td> <td>1,802,063 千円</td> </tr> </table> <p>運用コスト: 法令点検, 定期点検, 日常点検, 清掃, 光熱費, 消耗品費等 修繕コスト: 建築, 電気設備, 機械設備の修繕更新, 長寿命化改修費用</p> <p>※建物を目標耐用年数(RC80年目, その他は60年)まで維持管理した場合の試算額です。 ※建て替え及び解体費用は試算額へは含みません。</p> | 運用コスト計 | 863,813 千円 | 修繕コスト計 | 938,250 千円 | 合計 | 1,802,063 千円 |
| 運用コスト計 | 863,813 千円 | | | | | | |
| 修繕コスト計 | 938,250 千円 | | | | | | |
| 合計 | 1,802,063 千円 | | | | | | |

公共施設カルテ 施設別データ

施設基本情報 福祉拠点施設-7

| | | | |
|-------|--|------|---|
| 施設名称 | 通しNo. 878 春野あじさい会館② | | |
| 所在地 | 春野町西分1番1号 | 担当部署 | 健康増進課 |
| 開設時期 | 1993年 | 利用面積 | 670㎡ 施設分類 福祉拠点施設 |
| 目的機能 | 市民の健康の保持及び向上並びに福祉の増進を図る。 | |  |
| 避難時指定 | | | |
| 津波浸水深 | 0~1.0m | | |

施設収支情報(2022年度)


| | | |
|----------------|-------------------------|------------|
| ①収入 | | 0 千円 |
| ②支出 | | 0 千円 |
| ③減価償却費 | | 2,413 千円/年 |
| ④施設別コスト | $[(②+③)-①]$ | 2,413 千円 |
| ⑤市民1人当たり施設別コスト | $[④ \div \text{高知市人口}]$ | 8 円/人 |

利用状況(2022年度)

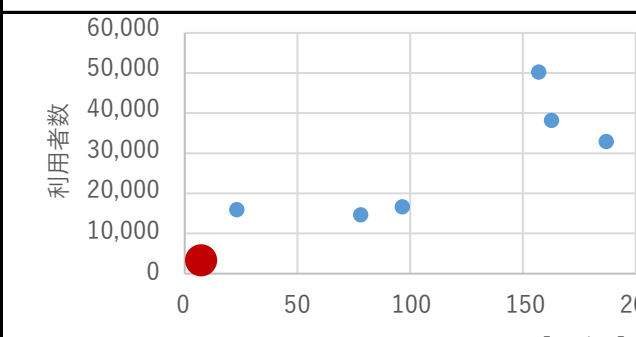
| | | |
|-----------------|--------------|-----------|
| ⑥年間利用数 | 利用者数 | 3,036 人/年 |
| ⑦利用数単位当たり施設別コスト | $[④ \div ⑥]$ | 795 円/人 |

総合評価(2022年度)

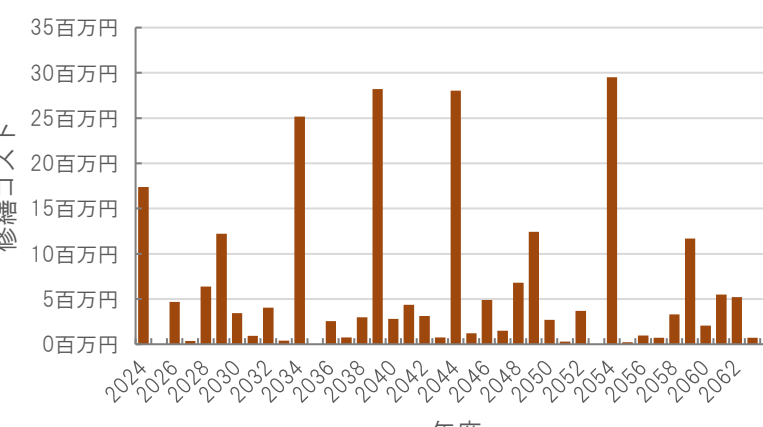
レーダーチャート(同分類施設との偏差値を掲載)



二軸グラフ(同分類施設との比較)



維持管理費等試算額



[今後40年間の試算額合計]

| | |
|-----------|---------------------|
| 運用コスト計 | 835,069 千円 |
| 修繕コスト計 | 242,021 千円 |
| 合計 | 1,077,091 千円 |

運用コスト: 法令点検, 定期点検, 日常点検, 清掃, 光熱費, 消耗品費等

修繕コスト: 建築, 電気設備, 機械設備の修繕更新, 長寿命化改修費用


※建物を目標耐用年数(RC80年目, その他は60年)まで維持管理した場合の試算額です。

※建て替え及び解体費用は試算額へは含みません。

公共施設カルテ 施設別データ


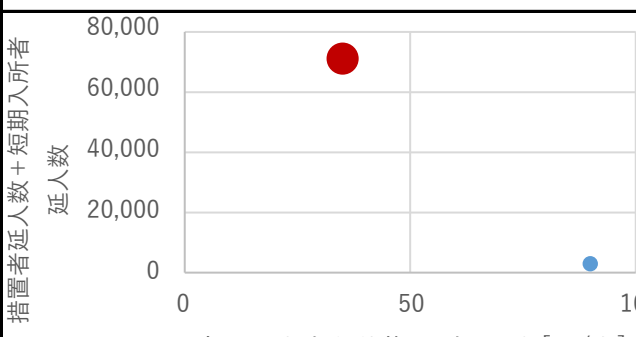
高齢者・障害者入居施設-1

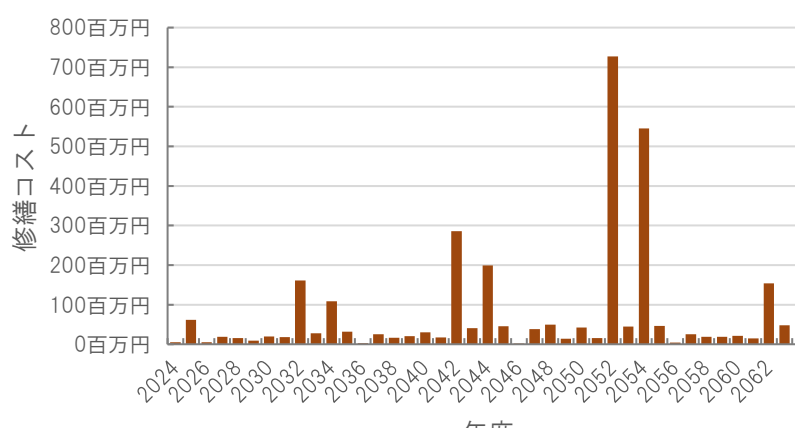
高知市福寿園

| | | | | |
|--------|----------------|--------|---|-------------|
| 施設基本情報 | | 高知市福寿園 | | |
| 施設名称 | 通しNo. 318 | | | |
| 所在地 | 福井町748番地 | 担当部署 | 高齢者支援課 | |
| 開設時期 | 1972年 | 利用面積 | 7,936㎡ | |
| 目的機能 | 養護老人ホーム・貸館 | |  | |
| | 避難時指定 | | | 施設分類 |
| | 指定緊急避難場所 指定避難所 | | | 高齢者・障害者入居施設 |
| 津波浸水深 | 0m | | | |

| 施設収支情報(2022年度) | |
|----------------|--------------------------------|
| ①収入 | 56,316 千円 |
| ②支出 | 18,022 千円 |
| ③減価償却費 | 49,650 千円/年 |
| ④施設別コスト | $[(②+③)-①]$ 11,356 千円 |
| ⑤市民1人当たり施設別コスト | $[④ \div \text{高知市人口}]$ 35 円/人 |


| 利用状況(2022年度) | |
|-----------------|----------------------------|
| ⑥年間利用数 | 措置者延人数+短期入所者延人数 69,898 人/年 |
| ⑦利用数単位当たり施設別コスト | $[④ \div ⑥]$ 162 円/人 |

| 総合評価(2022年度) | |
|--|--|
| <p>レーダーチャート(同分類施設との偏差値を掲載)</p>  | <p>二軸グラフ(同分類施設との比較)</p>  |

| 維持管理費等試算額 | | | | | | | |
|---|--|--------|--------------|--------|--------------|----|--------------|
|  | <p>[今後40年間の試算額合計]</p> <table border="1"> <tr> <td>運用コスト計</td> <td>3,053,251 千円</td> </tr> <tr> <td>修繕コスト計</td> <td>2,993,121 千円</td> </tr> <tr> <td>合計</td> <td>6,046,372 千円</td> </tr> </table> <p>運用コスト: 法令点検, 定期点検, 日常点検, 清掃, 光熱費, 消耗品費等</p> <p>修繕コスト: 建築, 電気設備, 機械設備の修繕更新, 長寿命化改修費用</p> <p>※建物を目標耐用年数(RC80年目, その他は60年)まで維持管理した場合の試算額です。</p> <p>※建て替え及び解体費用は試算額へは含みません。</p> | 運用コスト計 | 3,053,251 千円 | 修繕コスト計 | 2,993,121 千円 | 合計 | 6,046,372 千円 |
| 運用コスト計 | 3,053,251 千円 | | | | | | |
| 修繕コスト計 | 2,993,121 千円 | | | | | | |
| 合計 | 6,046,372 千円 | | | | | | |

公共施設カルテ 施設別データ

高齢者・障害者入居施設-2

| 施設基本情報 | | 高知市生活支援ハウス | |
|--------|--------------------------------|------------|---|
| 施設名称 | 通しNo. 320 | | |
| 所在地 | 鏡今井126番地 | 担当部署 | 高齢者支援課 |
| 開設時期 | 1993年 | 利用面積 | 1,327m ² |
| 目的機能 | 家族による援助を受けることが困難な高齢者に住居等を提供する。 | |  |
| | 避難時指定 | | |
| | 津波浸水深 | 0m | |

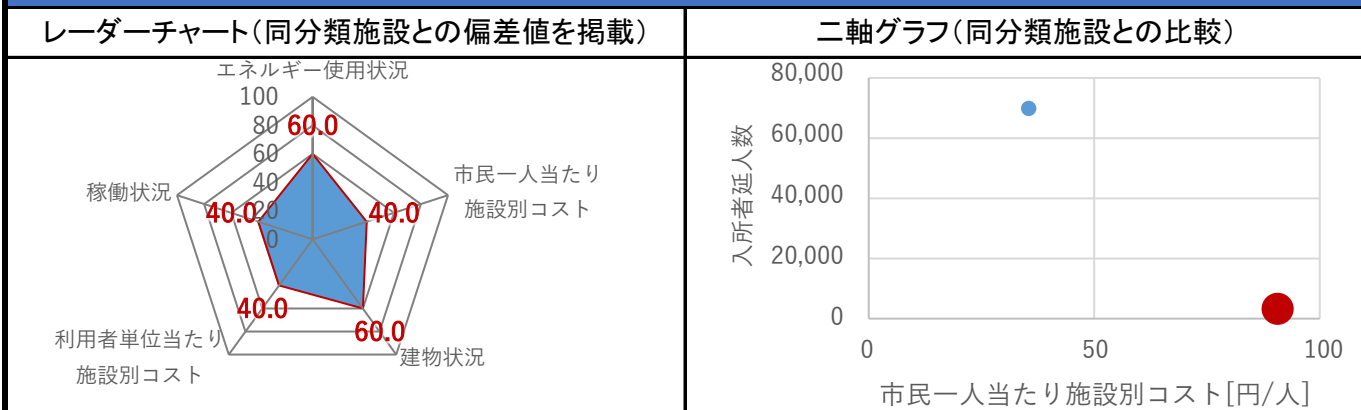
施設収支情報(2022年度)

| | | |
|----------------|-------------------------|-------------|
| ①収入 | | 4,457 千円 |
| ②支出 | | 22,795 千円 |
| ③減価償却費 | | 10,486 千円/年 |
| ④施設別コスト | $[(②+③)-①]$ | 28,824 千円 |
| ⑤市民1人当たり施設別コスト | $[④ \div \text{高知市人口}]$ | 90 円/人 |

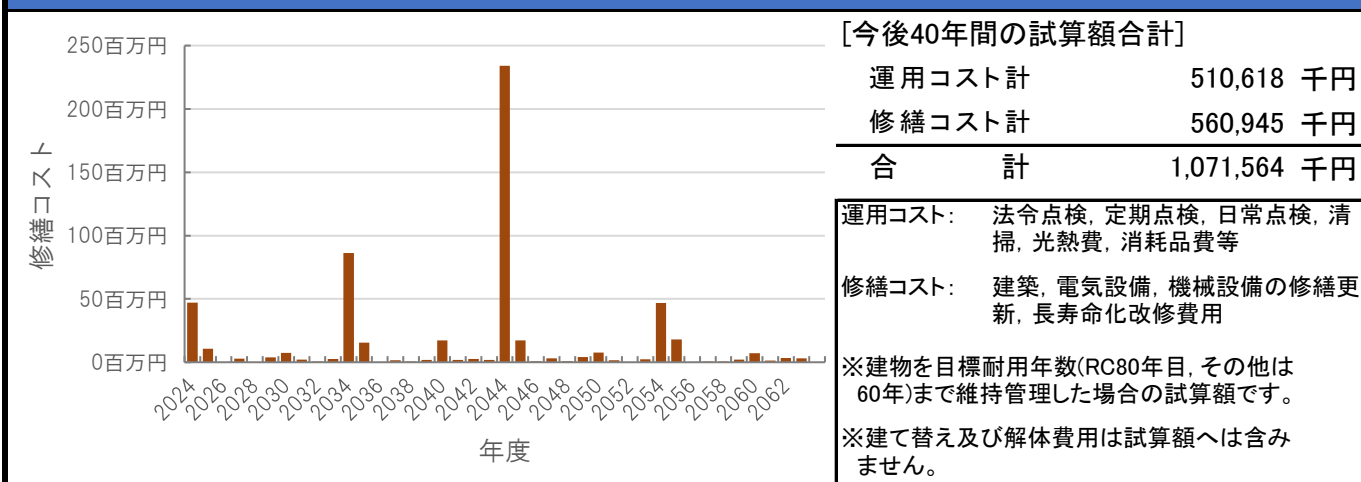
利用状況(2022年度)

| | | |
|-----------------|--------------|-----------|
| ⑥年間利用数 | 入所者延人数 | 2,920 人/年 |
| ⑦利用数単位当たり施設別コスト | $[④ \div ⑥]$ | 9,871 円/人 |

総合評価(2022年度)




維持管理費等試算額



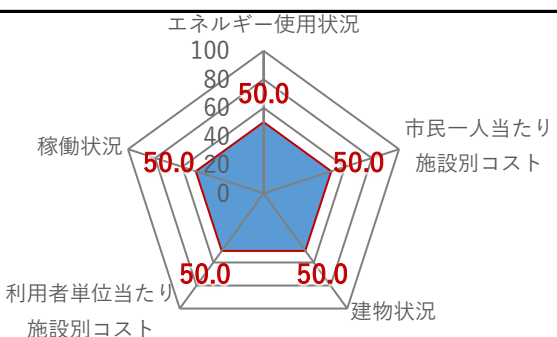
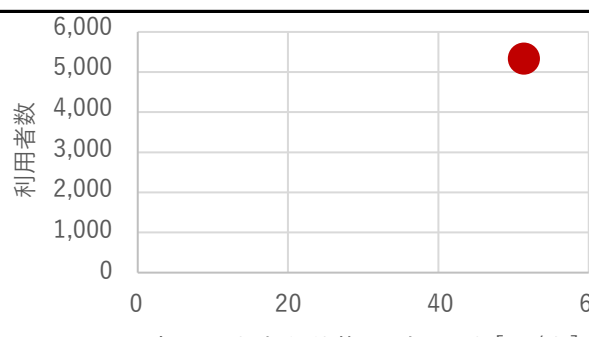
公共施設カルテ 施設別データ

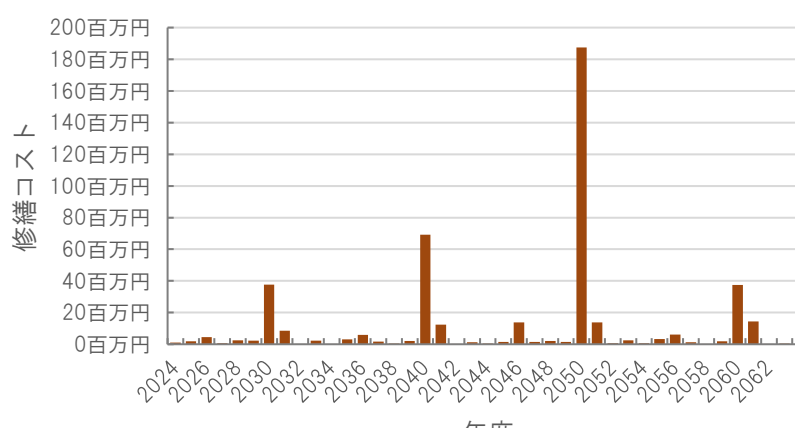
高齢者福祉施設-1

| 施設基本情報 | | 高知市土佐山健康福祉センター | | |
|--------|--|----------------|---|--|
| 施設名称 | 通しNo. 323 | | | |
| 所在地 | 土佐山桑尾1842番2号 | 担当部署 | 障がい福祉課 | |
| 開設時期 | 2000年 | 利用面積 | 1,062㎡ | |
| 目的機能 | 高齢者の通所介護事業, 生きがいデイサービス事業等を行うとともに, 土佐山地区の在宅介護支援センター, 居宅介護支援事業所及び高知市北部地域高齢者支援センターとさやま出張所を設置している。また, 多目的ホールの貸出しもを行っている。 | |  | |
| | 避難時指定 | 指定緊急避難場所 指定避難所 | | |
| | 津波浸水深 | 0m | | |

| 施設収支情報(2022年度) | |
|----------------|--------------------------------|
| ①収入 | 0 千円 |
| ②支出 | 12,414 千円 |
| ③減価償却費 | 3,824 千円/年 |
| ④施設別コスト | $[(②+③)-①]$ 16,238 千円 |
| ⑤市民1人当たり施設別コスト | $[④ \div \text{高知市人口}]$ 51 円/人 |

| 利用状況(2022年度) | |
|-----------------|------------------------|
| ⑥年間利用数 | 利用者数 5,240 人/年 |
| ⑦利用数単位当たり施設別コスト | $[④ \div ⑥]$ 3,099 円/人 |

| レーダーチャート(同分類施設との偏差値を掲載) | 二軸グラフ(同分類施設との比較) |
|---|--|
|  <p>エネルギー使用状況 稼働状況 利用者単位当たり施設別コスト 建物状況 市民一人当たり施設別コスト</p> |  <p>利用者数</p> <p>市民一人当たり施設別コスト[円/人]</p> |

| 維持管理費等試算額 | | | | | | | |
|--|--|------------|------------|--------|------------|----|------------|
|  <p>修繕コスト</p> <p>年度</p> | <p>[今後40年間の試算額合計]</p> <table border="1"> <tr> <td>運用コスト計</td> <td>408,727 千円</td> </tr> <tr> <td>修繕コスト計</td> <td>447,804 千円</td> </tr> <tr> <td>合計</td> <td>856,531 千円</td> </tr> </table> <p>運用コスト: 法令点検, 定期点検, 日常点検, 清掃, 光熱費, 消耗品費等</p> <p>修繕コスト: 建築, 電気設備, 機械設備の修繕更新, 長寿命化改修費用</p> <p>※建物を目標耐用年数(RC80年目, その他は60年)まで維持管理した場合の試算額です。</p> <p>※建て替え及び解体費用は試算額へは含みません。</p> | 運用コスト計 | 408,727 千円 | 修繕コスト計 | 447,804 千円 | 合計 | 856,531 千円 |
| | 運用コスト計 | 408,727 千円 | | | | | |
| 修繕コスト計 | 447,804 千円 | | | | | | |
| 合計 | 856,531 千円 | | | | | | |

公共施設カルテ 施設別データ

施設基本情報 障害者福祉施設-1

| | | | |
|-------|---|------|--|
| 施設名称 | 通しNo. 342 障害者福祉センター | | |
| 所在地 | 旭町二丁目21番6号 | 担当部署 | 障がい福祉課 |
| 開設時期 | 1991年 | 利用面積 | 848㎡ 施設分類 障害者福祉施設 |
| 目的機能 | 障害のある人の複合施設として、就労継続支援B型事業、身体障害者福祉センターB型の各種事業(各種創作教室、学習講座、相談活動、スポーツ活動、啓発事業等)を実施するとともに、障害者団体・サークル等の学習、会合の場として広く活用されている。 | | |
| 避難時指定 | | | |
| 津波浸水深 | 0m | | |



施設収支情報(2022年度)

| | |
|----------------|--------------------------------|
| ①収入 | 11 千円 |
| ②支出 | 21,997 千円 |
| ③減価償却費 | 7,650 千円/年 |
| ④施設別コスト | $[(②+③)-①]$ 29,636 千円 |
| ⑤市民1人当たり施設別コスト | $[④ \div \text{高知市人口}]$ 92 円/人 |

利用状況(2022年度)

| | | |
|-----------------|--------------|------------|
| ⑥年間利用数 | 利用者数 | 20,031 人/年 |
| ⑦利用数単位当たり施設別コスト | $[④ \div ⑥]$ | 1,480 円/人 |

総合評価(2022年度)

レーダーチャート(同分類施設との偏差値を掲載)

エネルギー使用状況: 40.0
 稼働状況: 60.0
 利用者単位当たり施設別コスト: 40.0
 建物状況: 50.0
 市民一人当たり施設別コスト: 60.0

二軸グラフ(同分類施設との比較)

利用者数

市民一人当たり施設別コスト[円/人]

維持管理費等試算額

修繕コスト

年度

[今後40年間の試算額合計]

| | |
|-----------|---------------------|
| 運用コスト計 | 517,321 千円 |
| 修繕コスト計 | 574,910 千円 |
| 合計 | 1,092,231 千円 |


運用コスト: 法令点検, 定期点検, 日常点検, 清掃, 光熱費, 消耗品費等

修繕コスト: 建築, 電気設備, 機械設備の修繕更新, 長寿命化改修費用

※建物を目標耐用年数(RC80年目, その他は60年)まで維持管理した場合の試算額です。

※建て替え及び解体費用は試算額へは含まれません。

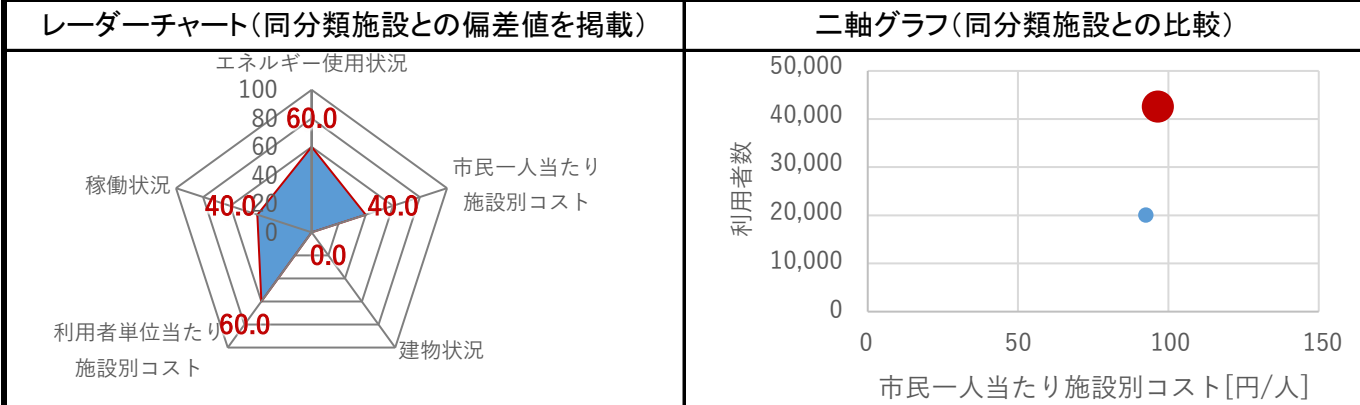
公共施設カルテ 施設別データ

| 施設基本情報 | | | 障害者福祉施設-2 | | |
|--------|---|------------|-------------------|---|---------|
| 施設名称 | 高知声と点字の図書館(オーテピア) | | | | |
| 所在地 | 通しNo. 965 | 追手筋二丁目9番1号 | 担当部署 | 声と点字の図書館 | |
| 開設時期 | 2018年 | 利用面積 | 918m ² | 施設分類 | 障害者福祉施設 |
| 目的機能 | 点字・録音図書その他必要な資料を収集し、整理し、及び保存して視覚障害者その他視覚による表現の認識に障害のある者の利用に供し、その教養、調査研究、レクリエーション等に資すること。点訳・音訳ボランティア等の育成及び支援を図ること。視覚障害についての相談、支援等に関することを目的とする。 | | |  | |
| 避難時指定 | | | | | |
| 津波浸水深 | 1.0~2.0m | | | | |

| 施設収支情報(2022年度) | |
|------------------|--------------------------------|
| ①収入 | 56,519 千円 |
| ②支出 | 87,328 千円 |
| ③減価償却費 (別途施設へ計上) | 0 千円/年 |
| ④施設別コスト | $[(②+③)-①]$ 30,809 千円 |
| ⑤市民1人当たり施設別コスト | $[④ \div \text{高知市人口}]$ 96 円/人 |

| 利用状況(2022年度) | |
|-----------------|----------------------|
| ⑥年間利用数 | 利用者数 41,830 人/年 |
| ⑦利用数単位当たり施設別コスト | $[④ \div ⑥]$ 737 円/人 |

総合評価(2022年度) ※建物状況は別途施設へ計上



維持管理費等試算額 ※別途複合主施設へ計上


| コスト | [今後40年間の試算額合計] | |
|--------|----------------|------|
| | 運用コスト計 | 0 千円 |
| 修繕コスト計 | 0 千円 | 0 千円 |
| 合計 | 0 千円 | 0 千円 |

運用コスト: 法令点検, 定期点検, 日常点検, 清掃, 光熱費, 消耗品費等
 修繕コスト: 建築, 電気設備, 機械設備の修繕更新, 長寿命化改修費用

※建物を目標耐用年数(RC80年目, その他は60年)まで維持管理した場合の試算額です。
 ※建て替え及び解体費用は試算額へは含みません。

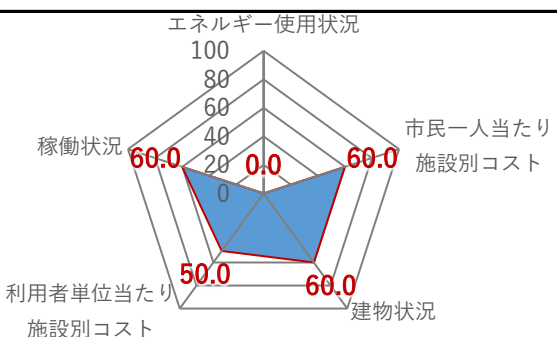
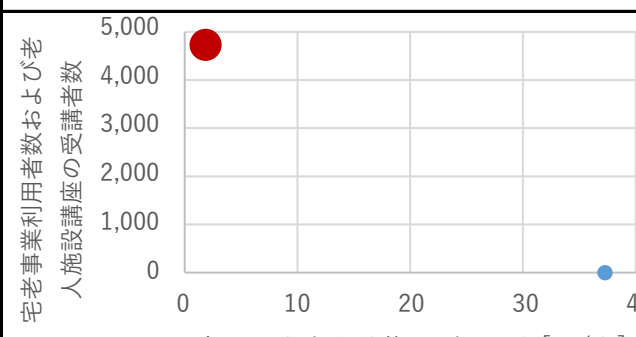
公共施設カルテ 施設別データ

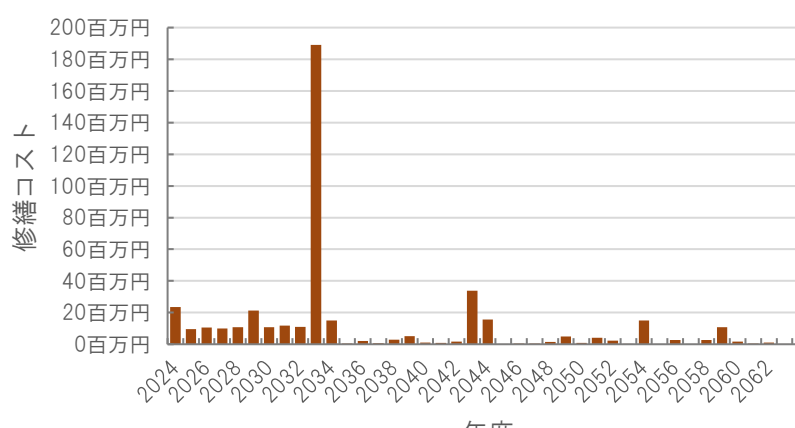
老人福祉センター1

| 施設基本情報 | | 老人福祉センター1 | |
|--------|--|-----------|---|
| 施設名称 | 通しNo. 337 高知市小高坂老人福祉センター(小高坂総合会館) | | |
| 所在地 | 山ノ端町32番5号 | 担当部署 | 高齢者支援課 |
| 開設時期 | 1984年 | 利用面積 | 176㎡ |
| 施設分類 | 老人福祉センター | | |
| 目的機能 | 地域の高齢者の教養の向上,レクリエーションの場を提供し高齢者の心身の健康増進を図る。 | |  |
| 避難時指定 | | | |
| 津波浸水深 | 0[m] | | |

| 施設収支情報(2022年度) | |
|----------------|-------------------------------|
| ①収入 | 0 千円 |
| ②支出 | 135 千円 |
| ③減価償却費 | 580 千円/年 |
| ④施設別コスト | $[(②+③)-①]$ 715 千円 |
| ⑤市民1人当たり施設別コスト | $[④ \div \text{高知市人口}]$ 2 円/人 |


| 利用状況(2022年度) | |
|-----------------|----------------------------------|
| ⑥年間利用数 | 宅老事業利用者数および老人施設講座の受講者数 4,650 人/年 |
| ⑦利用数単位当たり施設別コスト | $[④ \div ⑥]$ 154 円/人 |

| 総合評価(2022年度) |
|---|
| <div style="display: flex; justify-content: space-between;"> <div style="width: 45%;"> <p>レーダーチャート(同分類施設との偏差値を掲載)</p>  </div> <div style="width: 45%;"> <p>二軸グラフ(同分類施設との比較)</p>  </div> </div> |

| 維持管理費等試算額 | | | | | | | |
|---|--|------------|------------|--------|------------|----|------------|
|  | <p>[今後40年間の試算額合計]</p> <table border="1"> <tr> <td>運用コスト計</td> <td>346,364 千円</td> </tr> <tr> <td>修繕コスト計</td> <td>436,261 千円</td> </tr> <tr> <td>合計</td> <td>782,625 千円</td> </tr> </table> | 運用コスト計 | 346,364 千円 | 修繕コスト計 | 436,261 千円 | 合計 | 782,625 千円 |
| | 運用コスト計 | 346,364 千円 | | | | | |
| 修繕コスト計 | 436,261 千円 | | | | | | |
| 合計 | 782,625 千円 | | | | | | |
| | <p>運用コスト: 法令点検, 定期点検, 日常点検, 清掃, 光熱費, 消耗品費等</p> <p>修繕コスト: 建築, 電気設備, 機械設備の修繕更新, 長寿命化改修費用</p> <p>※建物を目標耐用年数(RC80年目, その他は60年)まで維持管理した場合の試算額です。</p> <p>※建て替え及び解体費用は試算額へは含みません。</p> | | | | | | |

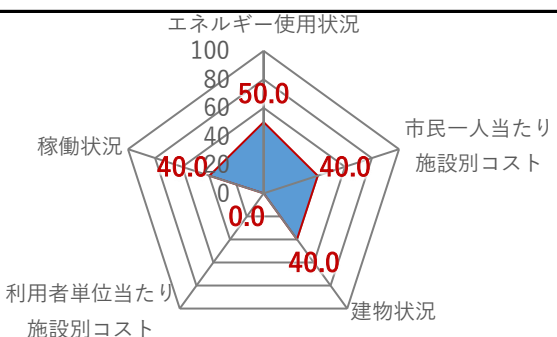
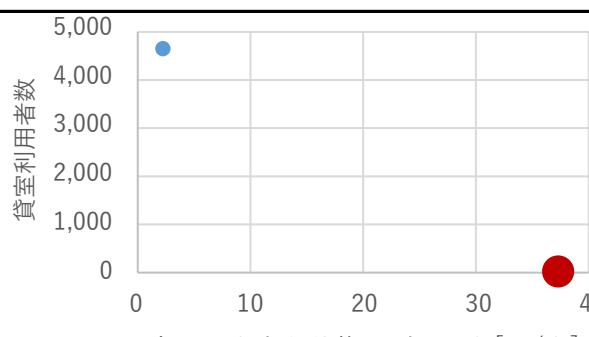
公共施設カルテ 施設別データ

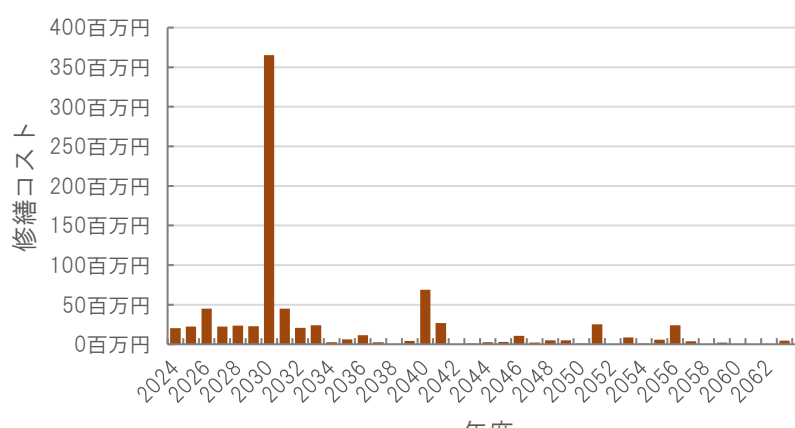
老人福祉センター-2

| 施設基本情報 | | 高知市旭老人福祉センター(木村会館) | | |
|--------|--|--------------------|---|--|
| 施設名称 | 通しNo. 339 | | | |
| 所在地 | 旭町三丁目121 | 担当部署 | 高齢者支援課 | |
| 開設時期 | 1979年 | 利用面積 | 634m ² | |
| 目的機能 | 地域の高齢者の教養の向上,レクリエーションの場を提供し高齢者の心身の健康増進を図る。 | |  | |
| | 避難時指定 | 指定緊急避難場所 指定避難所 | | |
| | 津波浸水深 | 0[m] | | |

| 施設収支情報(2022年度) | |
|----------------|--------------------------------|
| ①収入 | 0 千円 |
| ②支出 | 8,724 千円 |
| ③減価償却費 | 3,224 千円/年 |
| ④施設別コスト | $[(②+③)-①]$ 11,948 千円 |
| ⑤市民1人当たり施設別コスト | $[④ \div \text{高知市人口}]$ 37 円/人 |


| 利用状況(2022年度) | |
|-----------------|------------------|
| ⑥年間利用数 | 貸室利用者数 人/年 |
| ⑦利用数単位当たり施設別コスト | $[④ \div ⑥]$ 円/人 |

| 総合評価(2022年度) | |
|--|--|
| <p>レーダーチャート(同分類施設との偏差値を掲載)</p>  | <p>二軸グラフ(同分類施設との比較)</p>  |

| 維持管理費等試算額 | | | | | | | |
|---|--|--------|------------|--------|------------|----|--------------|
|  | <p>[今後40年間の試算額合計]</p> <table border="1"> <tr> <td>運用コスト計</td> <td>781,094 千円</td> </tr> <tr> <td>修繕コスト計</td> <td>840,107 千円</td> </tr> <tr> <td>合計</td> <td>1,621,201 千円</td> </tr> </table> <p>運用コスト: 法令点検, 定期点検, 日常点検, 清掃, 光熱費, 消耗品費等</p> <p>修繕コスト: 建築, 電気設備, 機械設備の修繕更新, 長寿命化改修費用</p> <p>※建物を目標耐用年数(RC80年目, その後は60年)まで維持管理した場合の試算額です。</p> <p>※建て替え及び解体費用は試算額へは含みません。</p> | 運用コスト計 | 781,094 千円 | 修繕コスト計 | 840,107 千円 | 合計 | 1,621,201 千円 |
| 運用コスト計 | 781,094 千円 | | | | | | |
| 修繕コスト計 | 840,107 千円 | | | | | | |
| 合計 | 1,621,201 千円 | | | | | | |

公共施設カルテ 施設別データ

施設基本情報 その他保健・福祉施設-1

| | | | | | |
|-------|---|------|------|---|------------|
| 施設名称 | 通しNo. 347 | | | 高知市ひまわり園 | |
| 所在地 | 丸ノ内一丁目6番46号 | | | 担当部署 | 子ども育成課 |
| 開設時期 | 1984年 | 利用面積 | 587㎡ | 施設分類 | その他保健・福祉施設 |
| 目的機能 | おおむね3歳未満の心身障害児・発達障害児(診断前を含む)とその保護者が対象。 日常生活における基本動作の指導や集団生活への適応訓練, 保護者同士の交流等を行う。 | | |  | |
| 避難時指定 | 指定避難所 | | | | |
| 津波浸水深 | 0~1.0m | | | | |

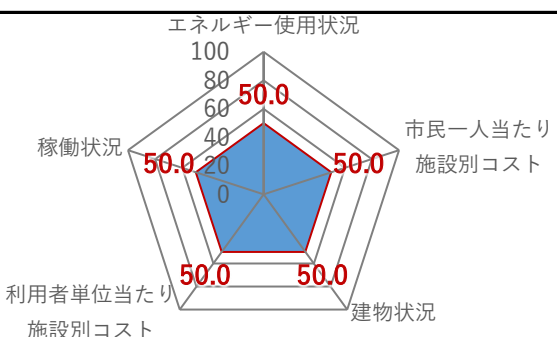
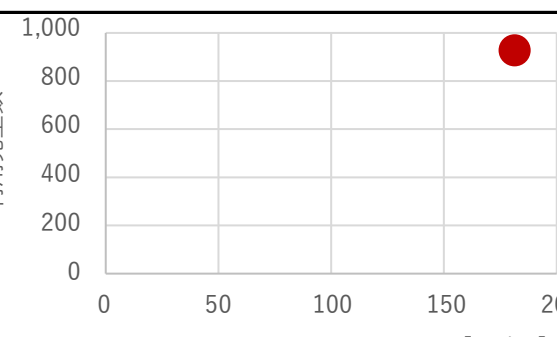
施設収支情報(2022年度)

| | | |
|------------------|-------------------------|-----------|
| ①収入 | | 0 千円 |
| ②支出 | | 57,586 千円 |
| ③減価償却費 (別途施設へ計上) | | 0 千円/年 |
| ④施設別コスト | $[(②+③)-①]$ | 57,586 千円 |
| ⑤市民1人当たり施設別コスト | $[④ \div \text{高知市人口}]$ | 180 円/人 |

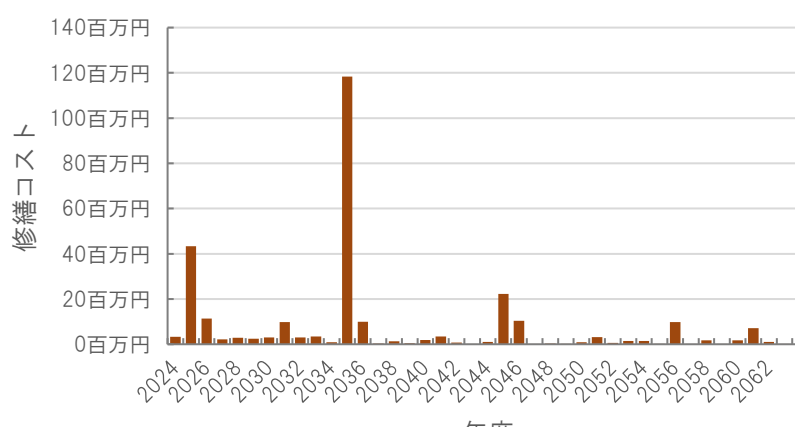
利用状況(2022年度)

| | | |
|-----------------|--------------|------------|
| ⑥年間利用数 | 利用児童数 | 912 人/年 |
| ⑦利用数単位当たり施設別コスト | $[④ \div ⑥]$ | 63,143 円/人 |

総合評価(2022年度)


| | |
|--|--|
| <p>レーダーチャート(同分類施設との偏差値を掲載)</p>  | <p>二軸グラフ(同分類施設との比較)</p>  |
|--|--|

維持管理費等試算額

| | | | | | | | |
|---|--|--------|------------|--------|------------|-----------|-------------------|
|  | <p>[今後40年間の試算額合計]</p> <table border="1"> <tr> <td>運用コスト計</td> <td style="text-align: right;">225,819 千円</td> </tr> <tr> <td>修繕コスト計</td> <td style="text-align: right;">285,121 千円</td> </tr> <tr> <td>合計</td> <td style="text-align: right;">510,941 千円</td> </tr> </table> <p> 運用コスト: 法令点検, 定期点検, 日常点検, 清掃, 光熱費, 消耗品費等 修繕コスト: 建築, 電気設備, 機械設備の修繕更新, 長寿命化改修費用 </p> <p> ※建物を目標耐用年数(RC80年目, その他は60年)まで維持管理した場合の試算額です。 ※建て替え及び解体費用は試算額へは含まれません。 </p> | 運用コスト計 | 225,819 千円 | 修繕コスト計 | 285,121 千円 | 合計 | 510,941 千円 |
| 運用コスト計 | 225,819 千円 | | | | | | |
| 修繕コスト計 | 285,121 千円 | | | | | | |
| 合計 | 510,941 千円 | | | | | | |


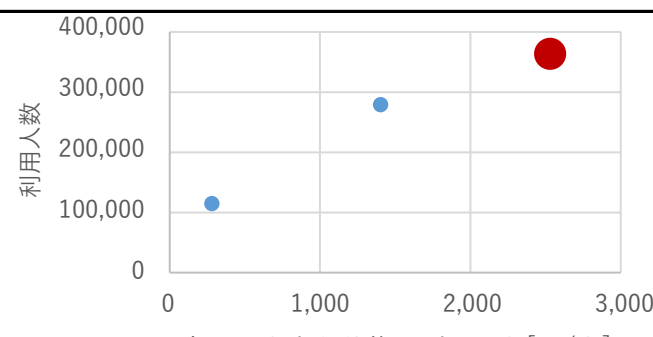
公共施設カルテ 施設別データ

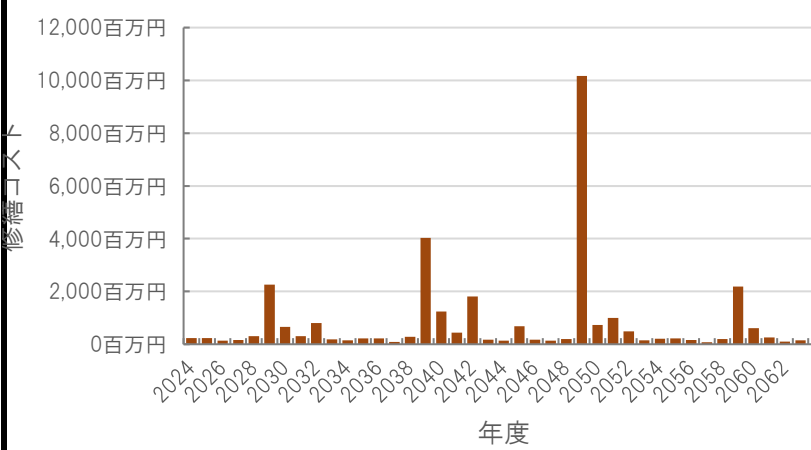
スポーツ施設-1

| 施設基本情報 | | 高知市総合運動場 | |
|--------|-----------------------------------|----------|---|
| 施設名称 | 通しNo. 353 | | |
| 所在地 | 大原町158番地 | 担当部署 | スポーツ振興課 |
| 開設時期 | 1990年 | 利用面積 | 87,220㎡ |
| 施設分類 | スポーツ施設 | | |
| 目的機能 | 市民の健全なスポーツ, レクリエーション及び健康増進に寄与するため | |  |
| 避難時指定 | 指定緊急避難場所 指定避難所 | | |
| 津波浸水深 | 0~1.0m | | |

| 施設収支情報(2022年度) | |
|----------------|-----------------------------------|
| ①収入 | 2,462 千円 |
| ②支出 | 339,170 千円 |
| ③減価償却費 | 468,956 千円/年 |
| ④施設別コスト | $[(②+③)-①]$ 805,664 千円 |
| ⑤市民1人当たり施設別コスト | $[④ \div \text{高知市人口}]$ 2,512 円/人 |

| 利用状況(2022年度) | |
|-----------------|------------------------|
| ⑥年間利用数 | 利用人数 357,354 人/年 |
| ⑦利用数単位当たり施設別コスト | $[④ \div ⑥]$ 2,255 円/人 |


| レーダーチャート(同分類施設との偏差値を掲載) | 二軸グラフ(同分類施設との比較) |
|---|--|
|  <p>エネルギー使用状況: 60.0 稼働状況: 36.1 利用者単位当たり施設別コスト: 38.3 建物状況: 41.4 市民一人当たり施設別コスト: 37.8</p> |  <p>利用人数</p> <p>市民一人当たり施設別コスト[円/人]</p> |

| 維持管理費等試算額 | | | | | | | |
|---|---|--------|---------------|--------|---------------|----|---------------|
|  <p>年度</p> | <p>[今後40年間の試算額合計]</p> <table border="1"> <tr> <td>運用コスト計</td> <td>33,559,988 千円</td> </tr> <tr> <td>修繕コスト計</td> <td>31,944,172 千円</td> </tr> <tr> <td>合計</td> <td>65,504,160 千円</td> </tr> </table> <p>運用コスト: 法令点検, 定期点検, 日常点検, 清掃, 光熱費, 消耗品費等</p> <p>修繕コスト: 建築, 電気設備, 機械設備の修繕更新, 長寿命化改修費用</p> <p>※建物を目標耐用年数(RC80年目, その他は60年)まで維持管理した場合の試算額です。</p> <p>※建て替え及び解体費用は試算額へは含みません。</p> | 運用コスト計 | 33,559,988 千円 | 修繕コスト計 | 31,944,172 千円 | 合計 | 65,504,160 千円 |
| 運用コスト計 | 33,559,988 千円 | | | | | | |
| 修繕コスト計 | 31,944,172 千円 | | | | | | |
| 合計 | 65,504,160 千円 | | | | | | |

公共施設カルテ 施設別データ

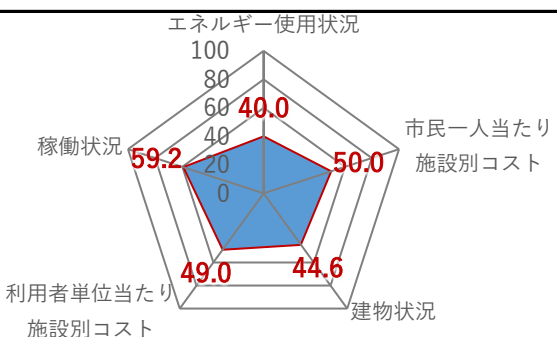
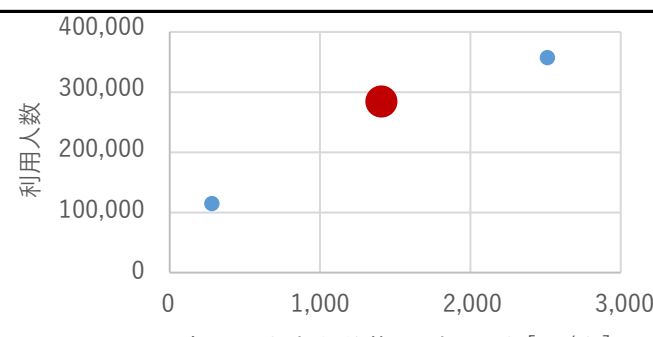
スポーツ施設-2

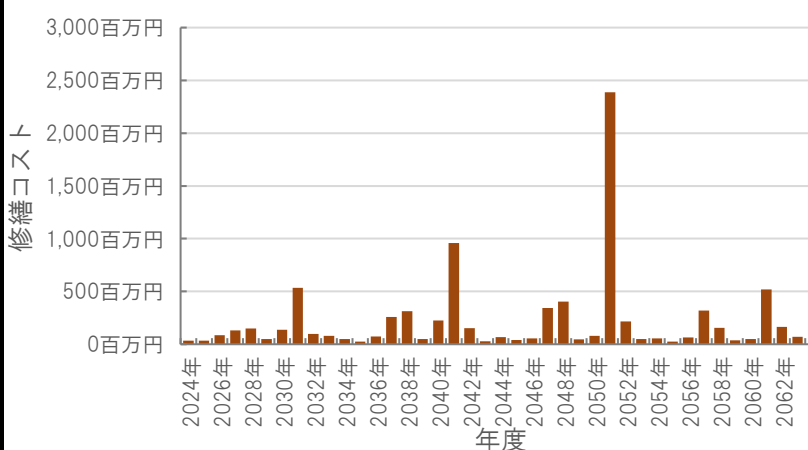
東部総合運動場

| | | | |
|--------|----------------------------------|-----------|---|
| 施設基本情報 | | 通しNo. 354 | |
| 施設名称 | 五台山1736番1号 | | |
| 所在地 | 担当部署 | スポーツ振興課 | |
| 開設時期 | 1985年 | 利用面積 | 24,679㎡ |
| 施設分類 | スポーツ施設 | | |
| 目的機能 | 市民の健全なスポーツ、レクリエーション及び健康増進に寄与するため | |  |
| 避難時指定 | 指定緊急避難場所 指定避難所 | | |
| 津波浸水深 | 1.0~2.0m | | |

| | |
|----------------|-----------------------------------|
| 施設収支情報(2022年度) | |
| ①収入 | 359 千円 |
| ②支出 | 263,275 千円 |
| ③減価償却費 | 186,907 千円/年 |
| ④施設別コスト | $[(②+③)-①]$ 449,823 千円 |
| ⑤市民1人当たり施設別コスト | $[④ \div \text{高知市人口}]$ 1,403 円/人 |


| | |
|-----------------|------------------------|
| 利用状況(2022年度) | |
| ⑥年間利用数 | 利用人数 279,061 人/年 |
| ⑦利用数単位当たり施設別コスト | $[④ \div ⑥]$ 1,612 円/人 |

| | |
|--|--|
| 総合評価(2022年度) | |
| <p>レーダーチャート(同分類施設との偏差値を掲載)</p>  | <p>二軸グラフ(同分類施設との比較)</p>  |

| | | | | | | | |
|---|---|--------|--------------|--------|--------------|----|---------------|
| 維持管理費等試算額 | | | | | | | |
|  | <p>[今後40年間の試算額合計]</p> <table border="1"> <tr> <td>運用コスト計</td> <td>9,491,770 千円</td> </tr> <tr> <td>修繕コスト計</td> <td>8,612,939 千円</td> </tr> <tr> <td>合計</td> <td>18,104,709 千円</td> </tr> </table> <p>運用コスト: 法令点検, 定期点検, 日常点検, 清掃, 光熱費, 消耗品費等</p> <p>修繕コスト: 建築, 電気設備, 機械設備の修繕更新, 長寿命化改修費用</p> <p>※建物を目標耐用年数(RC80年目, その他は60年)まで維持管理した場合の試算額です。</p> <p>※建て替え及び解体費用は試算額へは含みません。</p> | 運用コスト計 | 9,491,770 千円 | 修繕コスト計 | 8,612,939 千円 | 合計 | 18,104,709 千円 |
| 運用コスト計 | 9,491,770 千円 | | | | | | |
| 修繕コスト計 | 8,612,939 千円 | | | | | | |
| 合計 | 18,104,709 千円 | | | | | | |

公共施設カルテ 施設別データ

スポーツ施設-3

| 施設基本情報 | | ヨネッツこうち | |
|--------|---|---------|--------|
| 施設名称 | 通しNo. 358 | | |
| 所在地 | 長浜6459番地 | 担当部署 | 清掃工場 |
| 開設時期 | 2001年 | 利用面積 | 4,472㎡ |
| 開設時期 | 2001年 | 施設分類 | スポーツ施設 |
| 目的機能 |  | | |
| 避難時指定 | | | |
| 津波浸水深 | | | |

施設収支情報(2022年度)

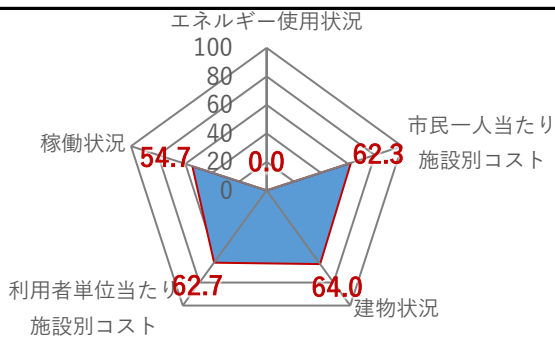
| | | |
|----------------|-------------------------|-------------|
| ①収入 | | 598 千円 |
| ②支出 | | 45,861 千円 |
| ③減価償却費 | | 44,423 千円/年 |
| ④施設別コスト | $[(②+③)-①]$ | 89,686 千円 |
| ⑤市民1人当たり施設別コスト | $[④ \div \text{高知市人口}]$ | 280 円/人 |

利用状況(2022年度)

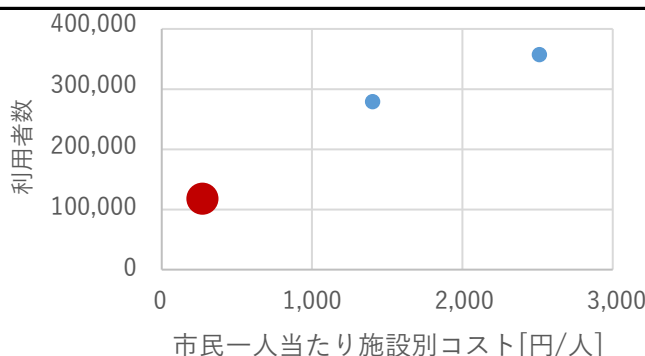
| | | |
|-----------------|--------------|-------------|
| ⑥年間利用数 | 利用者数 | 114,791 人/年 |
| ⑦利用数単位当たり施設別コスト | $[④ \div ⑥]$ | 781 円/人 |

総合評価(2022年度)

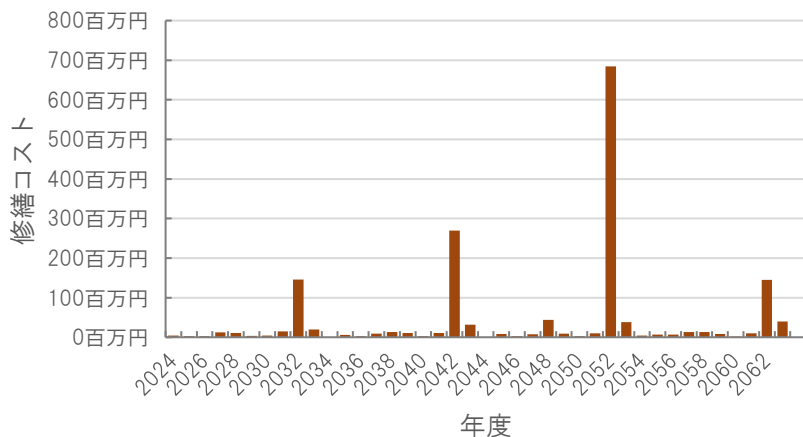
レーダーチャート(同分類施設との偏差値を掲載)



二軸グラフ(同分類施設との比較)



維持管理費等試算額



[今後40年間の試算額合計]

| | |
|--------|--------------|
| 運用コスト計 | 1,720,604 千円 |
| 修繕コスト計 | 1,633,039 千円 |
| 合計 | 3,353,643 千円 |

運用コスト: 法令点検, 定期点検, 日常点検, 清掃, 光熱費, 消耗品費等


修繕コスト: 建築, 電気設備, 機械設備の修繕更新, 長寿命化改修費用

※建物を目標耐用年数(RC80年目, その他は60年)まで維持管理した場合の試算額です。

※建て替え及び解体費用は試算額へは含みません。

公共施設カルテ 施設別データ

レクリエーション・観光施設-1

| 施設基本情報 | | レクリエーション・観光施設-1 | | |
|--------|---|-----------------|-------------------|---------------|
| 施設名称 | わんぱーくこうち | | | |
| | 通しNo. 360 | | | |
| 所在地 | 高知市棧橋通六丁目9番1号 | 担当部署 | みどり課 | |
| 開設時期 | 1993年 | 利用面積 | 677m ² | |
| | 子どもたちの心身ともに健全な成長に資するため、自由に遊び自由に学ぶふれあいの場として設置 | | 施設分類 | レクリエーション・観光施設 |
| 目的機能 |  | | | |
| 避難時指定 | | | | |
| 津波浸水深 | | | | 2.0~3.0m |


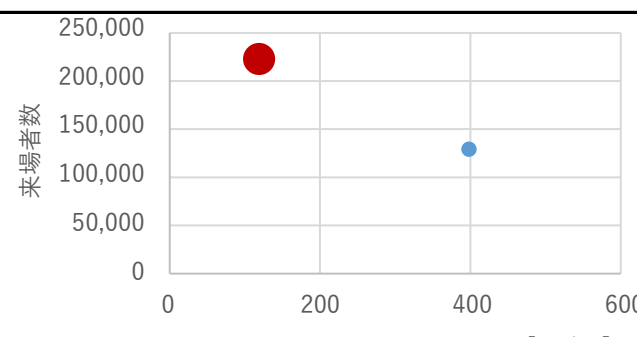
施設収支情報(2022年度)

| | | |
|----------------|-------------------------|------------|
| ①収入 | | 13 千円 |
| ②支出 | | 33,994 千円 |
| ③減価償却費 | | 4,479 千円/年 |
| ④施設別コスト | $[(②+③)-①]$ | 38,460 千円 |
| ⑤市民1人当たり施設別コスト | $[④ \div \text{高知市人口}]$ | 120 円/人 |

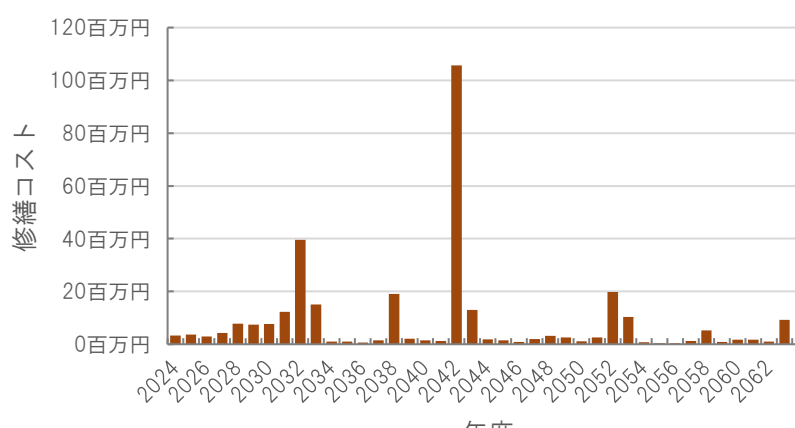
利用状況(2022年度)

| | | |
|-----------------|--------------|-------------|
| ⑥年間利用数 | 来場者数 | 219,000 人/年 |
| ⑦利用数単位当たり施設別コスト | $[④ \div ⑥]$ | 176 円/人 |

総合評価(2022年度)

| レーダーチャート(同分類施設との偏差値を掲載) | 二軸グラフ(同分類施設との比較) |
|---|--|
|  |  |

維持管理費等試算額

| | | | | | | | |
|--|--|------------|------------|--------|------------|-----------|-------------------|
|  | <p>[今後40年間の試算額合計]</p> <table border="1"> <tr> <td>運用コスト計</td> <td>266,824 千円</td> </tr> <tr> <td>修繕コスト計</td> <td>319,203 千円</td> </tr> <tr> <td>合計</td> <td>586,027 千円</td> </tr> </table> | 運用コスト計 | 266,824 千円 | 修繕コスト計 | 319,203 千円 | 合計 | 586,027 千円 |
| | 運用コスト計 | 266,824 千円 | | | | | |
| 修繕コスト計 | 319,203 千円 | | | | | | |
| 合計 | 586,027 千円 | | | | | | |
| <p>※建物为目标耐用年数(RC80年目, その他は60年)まで維持管理した場合の試算額です。 ※建て替え及び解体費用は試算額へは含みません。</p> | | | | | | | |

公共施設カルテ 施設別データ

レクリエーション・観光施設-2

| 施設基本情報 | | レクリエーション・観光施設-2 | |
|--------|---|-----------------|---------------------|
| 施設名称 | 通しNo. 361 | わんぱーくこうちアニマルランド | |
| 所在地 | 高知市棧橋通六丁目9番1号 | 担当部署 | みどり課 |
| 開設時期 | 1993年 | 利用面積 | 2,005m ² |
| 施設分類 | レクリエーション・観光施設 | | |
| 目的機能 | 野生動物の保護及び繁殖並びに種の保存を進めるとともに、動物の展示及び動物に関する調査研究を行うことにより、市民の教養文化及び動物愛護意識の向上並びに環境教育の推進に寄与するため。 | | |
| 避難時指定 | | | |
| 津波浸水深 | 2.0~3.0m | | |



施設収支情報(2022年度)

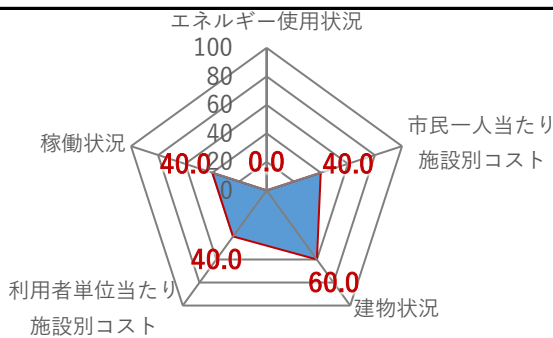
| | | |
|----------------|-------------------------|-------------|
| ①収入 | | 1,268 千円 |
| ②支出 | | 107,281 千円 |
| ③減価償却費 | | 21,623 千円/年 |
| ④施設別コスト | $[(②+③)-①]$ | 127,636 千円 |
| ⑤市民1人当たり施設別コスト | $[④ \div \text{高知市人口}]$ | 398 円/人 |

利用状況(2022年度)

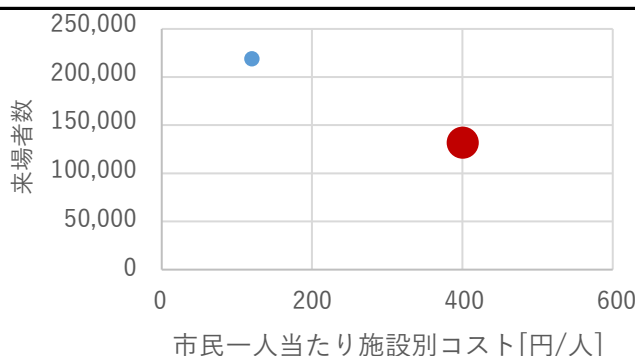
| | | |
|-----------------|--------------|-------------|
| ⑥年間利用数 | 来場者数 | 129,204 人/年 |
| ⑦利用数単位当たり施設別コスト | $[④ \div ⑥]$ | 988 円/人 |

総合評価(2022年度)

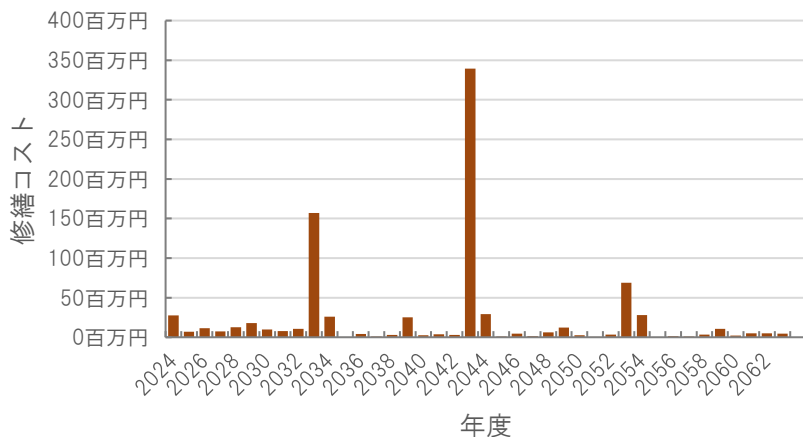
レーダーチャート(同分類施設との偏差値を掲載)



二軸グラフ(同分類施設との比較)



維持管理費等試算額



[今後40年間の試算額合計]

| | |
|--------|--------------|
| 運用コスト計 | 768,883 千円 |
| 修繕コスト計 | 867,456 千円 |
| 合計 | 1,636,339 千円 |

運用コスト: 法令点検, 定期点検, 日常点検, 清掃, 光熱費, 消耗品費等


修繕コスト: 建築, 電気設備, 機械設備の修繕更新, 長寿命化改修費用

※建物を目標耐用年数(RC80年目, その他は60年)まで維持管理した場合の試算額です。

※建て替え及び解体費用は試算額へは含まれません。

公共施設カルテ 施設別データ

施設基本情報 保養施設-1

| | | | |
|-------|--|------|---|
| 施設名称 | 通しNo. 363 オーベルジュ土佐山 | | |
| 所在地 | 土佐山東川661番地 | 担当部署 | 土佐山地域振興課 |
| 開設時期 | 1998年 | 利用面積 | 2,547㎡ 施設分類 保養施設 |
| 目的機能 | 中川地域と都市部との交流及び地域活性化を目的として、地域食材を用いた食事を中心とした宿泊サービスを行う。また、日帰り利用者のための温泉及びレストランサービスも提供している。 | |  |
| 避難時指定 | | | |
| 津波浸水深 | 0m | | |

施設収支情報(2022年度)

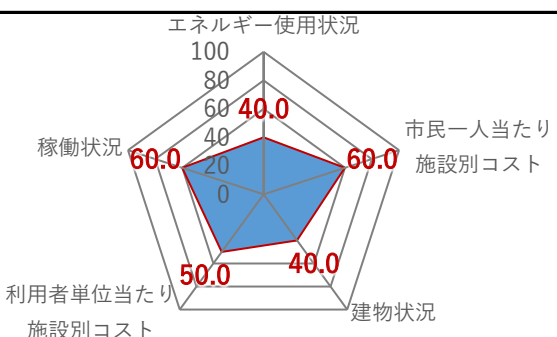
| | |
|----------------|--------------------------------|
| ①収入 | 530 千円 |
| ②支出 | 1,009 千円 |
| ③減価償却費 | 21,783 千円/年 |
| ④施設別コスト | $[(②+③)-①]$ 22,262 千円 |
| ⑤市民1人当たり施設別コスト | $[④ \div \text{高知市人口}]$ 69 円/人 |

利用状況(2022年度)

| | | |
|-----------------|--------------|-----------|
| ⑥年間利用数 | 宿泊数 | 5,798 人/年 |
| ⑦利用数単位当たり施設別コスト | $[④ \div ⑥]$ | 3,840 円/人 |

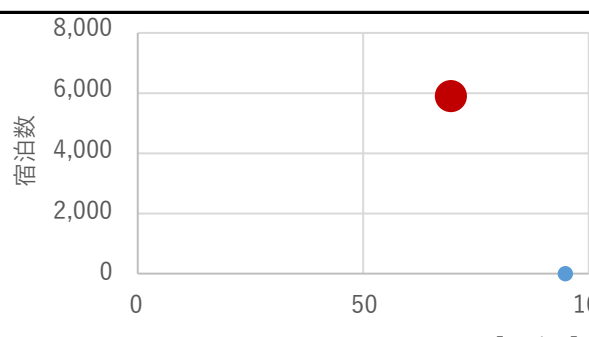
総合評価(2022年度)

レーダーチャート(同分類施設との偏差値を掲載)



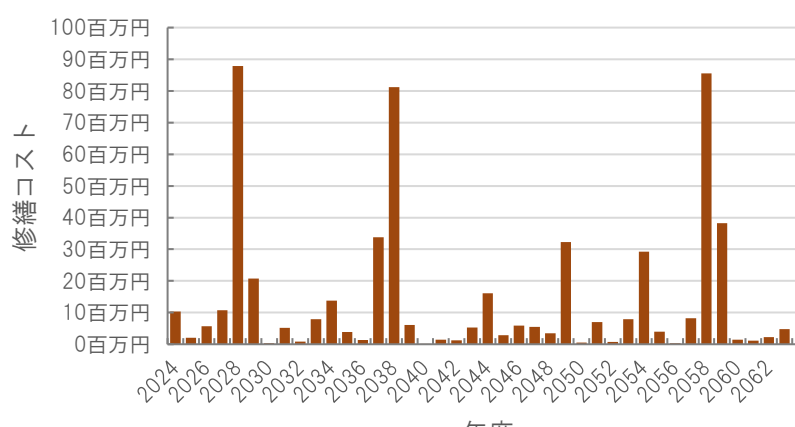
エネルギー使用状況: 40.0
 稼働状況: 60.0
 利用者単位当たり施設別コスト: 50.0
 建物状況: 40.0
 市民一人当たり施設別コスト: 60.0

二軸グラフ(同分類施設との比較)



縦軸: 宿泊数
 横軸: 市民一人当たり施設別コスト[円/人]

維持管理費等試算額



縦軸: 修繕コスト
 横軸: 年度

[今後40年間の試算額合計]


| | |
|-----------|---------------------|
| 運用コスト計 | 955,632 千円 |
| 修繕コスト計 | 556,930 千円 |
| 合計 | 1,512,563 千円 |

運用コスト: 法令点検, 定期点検, 日常点検, 清掃, 光熱費, 消耗品費等
 修繕コスト: 建築, 電気設備, 機械設備の修繕更新, 長寿命化改修費用

※建物を目標耐用年数(RC80年目, その他は60年)まで維持管理した場合の試算額です。
 ※建て替え及び解体費用は試算額へは含まれません。

公共施設カルテ 施設別データ

施設基本情報 保養施設-2

| | | | | | |
|-------|---|------|--------|---|------|
| 施設名称 | 通しNo. 364 | | | 国民宿舎桂浜荘 | |
| 所在地 | 浦戸830番25号 | 担当部署 | 観光企画課 | | |
| 開設時期 | 1964年 | 利用面積 | 3,587㎡ | 施設分類 | 保養施設 |
| 目的機能 | 勤労者及びその家族の健全なレクリエーションと健康の増進を図り、あわせて一般観光客の利用に供するため低廉で清潔な休養施設である。 ※令和3年9月より休館中 | | |  | |
| 避難時指定 | 指定緊急避難場所 指定避難所 | | | | |
| 津波浸水深 | 0m | | | | |

施設収支情報(2022年度)

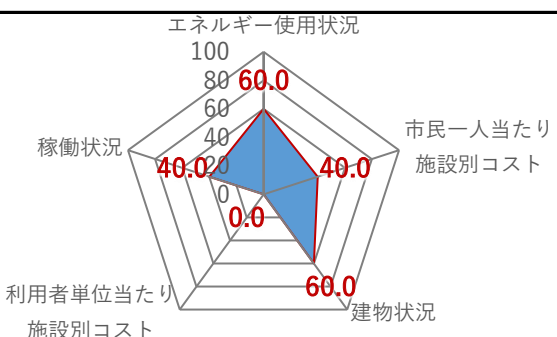
| | | |
|----------------|-------------------------|-----------|
| ①収入 | 7,424 千円 | |
| ②支出 | 5,100 千円 | |
| ③減価償却費 | 32,730 千円/年 | |
| ④施設別コスト | $[(②+③)-①]$ | 30,406 千円 |
| ⑤市民1人当たり施設別コスト | $[④ \div \text{高知市人口}]$ | 95 円/人 |

利用状況(2022年度)

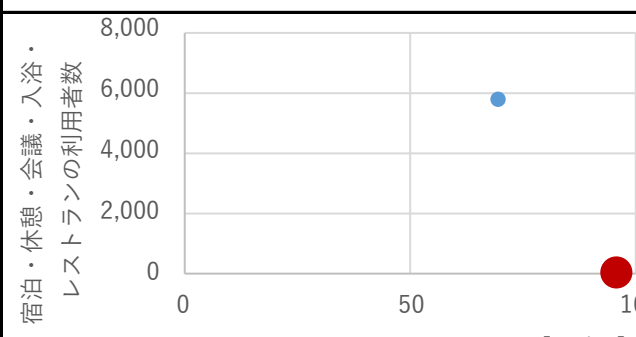
| | | |
|-----------------|------------------------|-----|
| ⑥年間利用数 | 宿泊・休憩・会議・入浴・レストランの利用者数 | 人/年 |
| ⑦利用数単位当たり施設別コスト | $[④ \div ⑥]$ | 円/人 |

総合評価(2022年度)

レーダーチャート(同分類施設との偏差値を掲載)



二軸グラフ(同分類施設との比較)



維持管理費等試算額

縦軸: 修繕コスト (0-600百万円)
横軸: 年度 (2024-2062)

[今後40年間の試算額合計]


| | |
|-----------|---------------------|
| 運用コスト計 | 1,381,985 千円 |
| 修繕コスト計 | 1,313,263 千円 |
| 合計 | 2,695,247 千円 |

運用コスト: 法令点検, 定期点検, 日常点検, 清掃, 光熱費, 消耗品費等
修繕コスト: 建築, 電気設備, 機械設備の修繕更新, 長寿命化改修費用

※建物を目標耐用年数(RC80年目, その他は60年)まで維持管理した場合の試算額です。
※建て替え及び解体費用は試算額へは含まれません。

公共施設カルテ 施設別データ

コミュニティ住宅-1

| 施設基本情報 | | コミュニティ住宅-1 | |
|--------|---|------------|----------|
| 施設名称 | 潮江第一コミュニティ住宅 | | |
| 所在地 | 通しNo. 494 百石町四丁目15番4号 | 担当部署 | 住宅政策課 |
| 開設時期 | 2000年 | 利用面積 | 1,256㎡ |
| 目的機能 | 市営住宅 | 施設分類 | コミュニティ住宅 |
| |  | | |
| 避難時指定 | 緊急避難場所 | | |
| 津波浸水深 | 3.0m～ | | |

施設収支情報(2022年度)

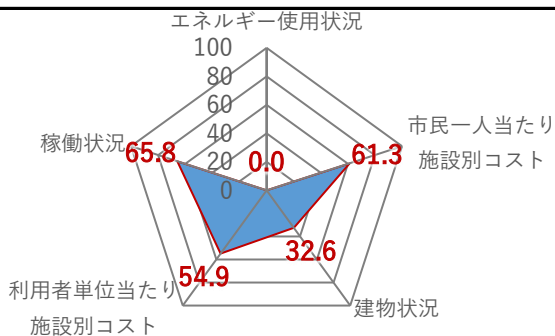
| | | |
|----------------|-------------------------|------------|
| ①収入 | | 4,904 千円 |
| ②支出 | | 1,050 千円 |
| ③減価償却費 | | 7,452 千円/年 |
| ④施設別コスト | $[(②+③)-①]$ | 3,598 千円 |
| ⑤市民1人当たり施設別コスト | $[④ \div \text{高知市人口}]$ | 11 円/人 |

利用状況(2022年度)

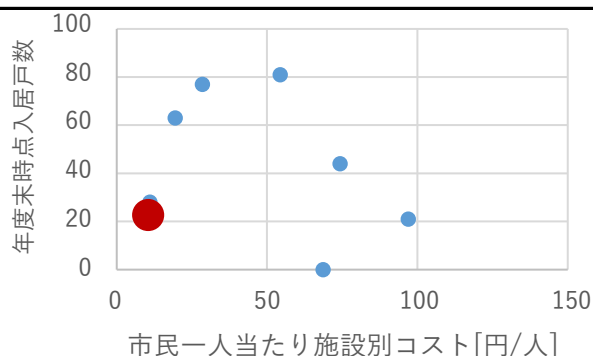
| | | |
|-----------------|--------------|-------------|
| ⑥年間利用数 | 年度末時点入居戸数 | 22 戸/年 |
| ⑦利用数単位当たり施設別コスト | $[④ \div ⑥]$ | 163,545 円/戸 |

総合評価(2022年度)

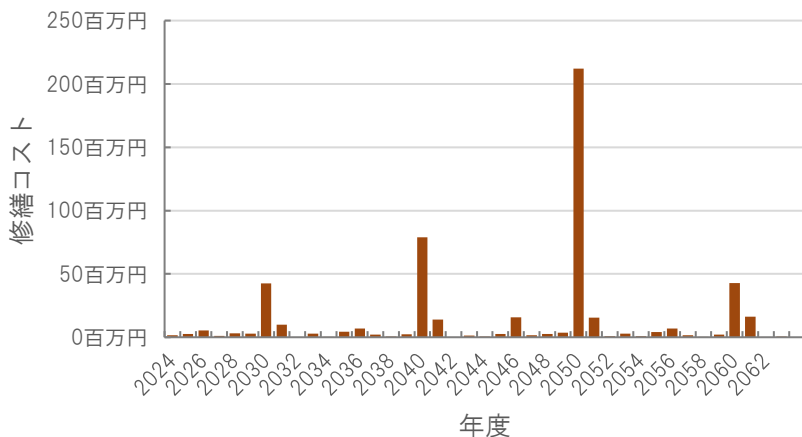
レーダーチャート(同分類施設との偏差値を掲載)



二軸グラフ(同分類施設との比較)



維持管理費等試算額



[今後40年間の試算額合計]

| | |
|--------|------------|
| 運用コスト計 | 482,744 千円 |
| 修繕コスト計 | 515,390 千円 |
| 合計 | 998,134 千円 |

運用コスト: 法令点検, 定期点検, 日常点検, 清掃, 光熱費, 消耗品費等

修繕コスト: 建築, 電気設備, 機械設備の修繕更新, 長寿命化改修費用

※建物を目標耐用年数(RC80年目, その他は60年)まで維持管理した場合の試算額です。

※建て替え及び解体費用は試算額へは含まれません。

公共施設カルテ 施設別データ

コミュニティ住宅-2

| 施設基本情報 | | 昭和町コミュニティ住宅 | | |
|--------|-----------|-------------|--------|----------|
| 施設名称 | 通しNo. 495 | | | |
| 所在地 | 昭和町8番18号 | 担当部署 | 住宅政策課 | |
| 開設時期 | 2000年 | 利用面積 | 6,071㎡ | |
| 目的機能 | 市営住宅 | | 施設分類 | コミュニティ住宅 |
| | 緊急避難場所 | | | |
| | 津波浸水深 | | | 2.0~3.0m |

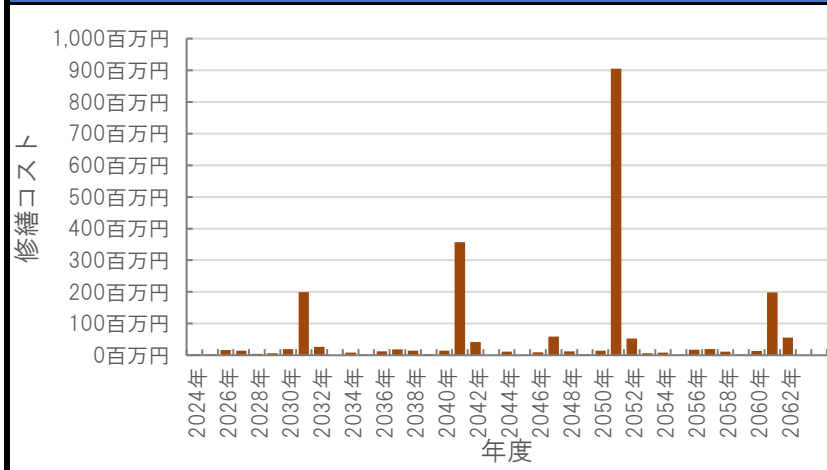


| 施設収支情報(2022年度) | |
|----------------|--------------------------------|
| ①収入 | 19,310 千円 |
| ②支出 | 5,077 千円 |
| ③減価償却費 | 31,670 千円/年 |
| ④施設別コスト | $[(②+③)-①]$ 17,437 千円 |
| ⑤市民1人当たり施設別コスト | $[④ \div \text{高知市人口}]$ 54 円/人 |

| 利用状況(2022年度) | |
|-----------------|--------------------------|
| ⑥年間利用数 | 年度末時点入居戸数 81 戸/年 |
| ⑦利用数単位当たり施設別コスト | $[④ \div ⑥]$ 215,272 円/戸 |

| レーダーチャート(同分類施設との偏差値を掲載) | 二軸グラフ(同分類施設との比較) |
|---|--|
| <p>エネルギー使用状況 稼働状況 利用者単位当たり施設別コスト 市民一人当たり施設別コスト 建物状況</p> | <p>年度末時点入居戸数</p> <p>市民一人当たり施設別コスト[円/人]</p> |

維持管理費等試算額



| [今後40年間の試算額合計] | |
|----------------|--------------|
| 運用コスト計 | 2,334,369 千円 |
| 修繕コスト計 | 2,172,086 千円 |
| 合計 | 4,506,455 千円 |

運用コスト: 法令点検, 定期点検, 日常点検, 清掃, 光熱費, 消耗品費等


修繕コスト: 建築, 電気設備, 機械設備の修繕更新, 長寿命化改修費用

※建物を目標耐用年数(RC80年目, その他は60年)まで維持管理した場合の試算額です。

※建て替え及び解体費用は試算額へは含みません。

公共施設カルテ 施設別データ

コミュニティ住宅-3

| 施設基本情報 | | 潮江第二コミュニティ住宅 | |
|--------|---|--------------|----------|
| 施設名称 | 通しNo. 496 | | |
| 所在地 | 百石町三丁目6番8号 | 担当部署 | 住宅政策課 |
| 開設時期 | 2002年 | 利用面積 | 5,090㎡ |
| 目的機能 | 市営住宅 | 施設分類 | コミュニティ住宅 |
| |  | | |
| | | | |
| 避難時指定 | 緊急避難場所 | | |
| 津波浸水深 | 3.0m～ | | |

施設収支情報(2022年度)


| | | |
|----------------|-------------------------|-------------|
| ①収入 | | 19,114 千円 |
| ②支出 | | 4,256 千円 |
| ③減価償却費 | | 23,983 千円/年 |
| ④施設別コスト | $[(②+③)-①]$ | 9,125 千円 |
| ⑤市民1人当たり施設別コスト | $[④ \div \text{高知市人口}]$ | 28 円/人 |

利用状況(2022年度)

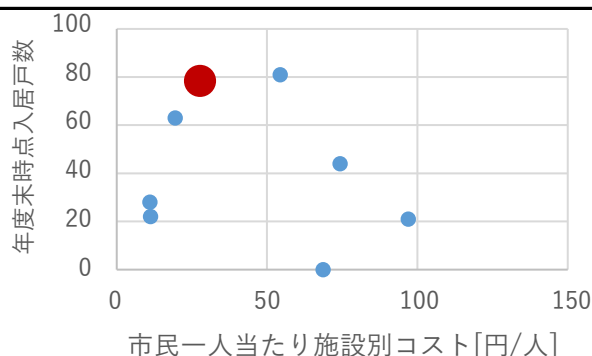
| | | |
|-----------------|--------------|-------------|
| ⑥年間利用数 | 年度末時点入居戸数 | 77 戸/年 |
| ⑦利用数単位当たり施設別コスト | $[④ \div ⑥]$ | 118,506 円/戸 |

総合評価(2022年度)

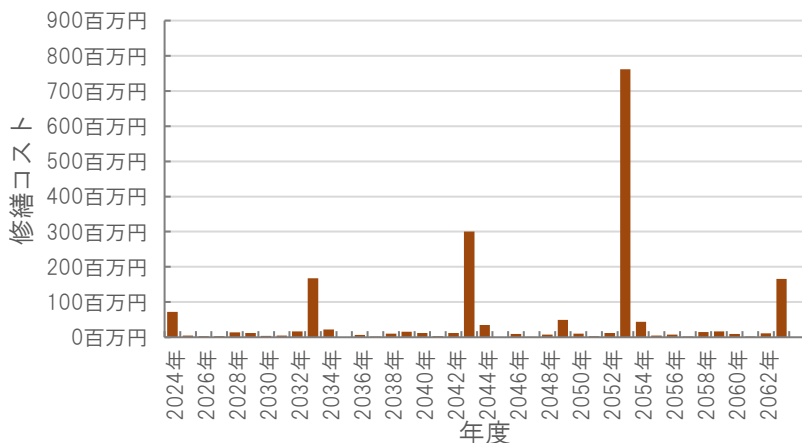
レーダーチャート(同分類施設との偏差値を掲載)



二軸グラフ(同分類施設との比較)



維持管理費等試算額



[今後40年間の試算額合計]

| | |
|--------|--------------|
| 運用コスト計 | 1,957,284 千円 |
| 修繕コスト計 | 1,854,133 千円 |
| 合計 | 3,811,418 千円 |

運用コスト: 法令点検, 定期点検, 日常点検, 清掃, 光熱費, 消耗品費等


修繕コスト: 建築, 電気設備, 機械設備の修繕更新, 長寿命化改修費用

※建物を目標耐用年数(RC80年目, その他は60年)まで維持管理した場合の試算額です。

※建て替え及び解体費用は試算額へは含まれません。


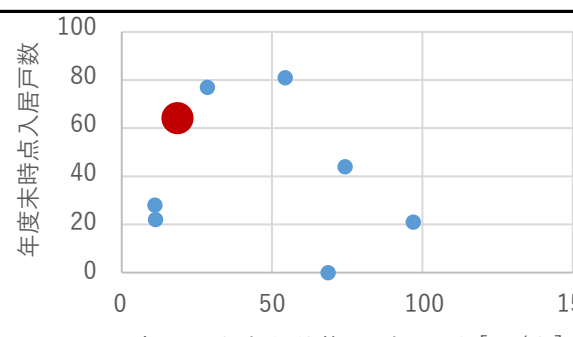
公共施設カルテ 施設別データ

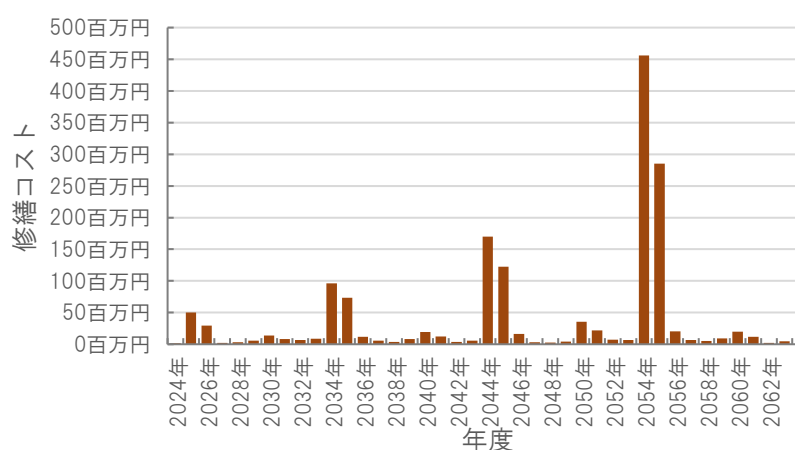
コミュニティ住宅-4

| 施設基本情報 | | 栄田町コミュニティ住宅 | |
|--------|---|-------------|----------|
| 施設名称 | 通しNo. 497 | | |
| 所在地 | 栄田町一丁目5番12号, 6番20号 | 担当部署 | 住宅政策課 |
| 開設時期 | 2004年 | 利用面積 | 4,081㎡ |
| 目的機能 | 市営住宅 | 施設分類 | コミュニティ住宅 |
| |  | | |
| 避難時指定 | 緊急避難場所 | | |
| 津波浸水深 | 2.0~3.0m | | |

| 施設収支情報(2022年度) | |
|----------------|--------------------------------|
| ①収入 | 15,875 千円 |
| ②支出 | 3,413 千円 |
| ③減価償却費 | 18,680 千円/年 |
| ④施設別コスト | $[(②+③)-①]$ 6,218 千円 |
| ⑤市民1人当たり施設別コスト | $[④ \div \text{高知市人口}]$ 19 円/人 |

| 利用状況(2022年度) | |
|-----------------|-------------------------|
| ⑥年間利用数 | 年度末時点入居戸数 63 戸/年 |
| ⑦利用数単位当たり施設別コスト | $[④ \div ⑥]$ 98,698 円/戸 |


| レーダーチャート(同分類施設との偏差値を掲載) | 二軸グラフ(同分類施設との比較) |
|---|--|
|  <p>エネルギー使用状況 稼働状況 利用者単位当たり施設別コスト 市民一人当たり施設別コスト 建物状況</p> |  <p>年度末時点入居戸数 市民一人当たり施設別コスト[円/人]</p> |

| 維持管理費等試算額 | | | | | | | |
|--|---|--------|--------------|--------|--------------|----|--------------|
|  <p>修繕コスト</p> | <p>[今後40年間の試算額合計]</p> <table border="1"> <tr> <td>運用コスト計</td> <td>1,569,714 千円</td> </tr> <tr> <td>修繕コスト計</td> <td>1,579,887 千円</td> </tr> <tr> <td>合計</td> <td>3,149,602 千円</td> </tr> </table> <p>運用コスト: 法令点検, 定期点検, 日常点検, 清掃, 光熱費, 消耗品費等 修繕コスト: 建築, 電気設備, 機械設備の修繕更新, 長寿命化改修費用</p> <p>※建物を目標耐用年数(RC80年目, その他は60年)まで維持管理した場合の試算額です。 ※建て替え及び解体費用は試算額へは含まれません。</p> | 運用コスト計 | 1,569,714 千円 | 修繕コスト計 | 1,579,887 千円 | 合計 | 3,149,602 千円 |
| 運用コスト計 | 1,569,714 千円 | | | | | | |
| 修繕コスト計 | 1,579,887 千円 | | | | | | |
| 合計 | 3,149,602 千円 | | | | | | |

公共施設カルテ 施設別データ

コミュニティ住宅-5

| 施設基本情報 | | コミュニティ住宅-5 | |
|--------|---------------------------|------------|----------|
| 施設名称 | 潮江第三コミュニティ住宅 | | |
| 所在地 | 通しNo. 498 棧橋通三丁目32番26号 | 担当部署 | 住宅政策課 |
| 開設時期 | 2006年 | 利用面積 | 1,881㎡ |
| 目的機能 | 市営住宅 | 施設分類 | コミュニティ住宅 |
| 避難時指定 | 緊急避難場所 | | |
| 津波浸水深 | 3.0m～ | | |



| 施設収支情報(2022年度) | |
|----------------|--------------------------------|
| ①収入 | 6,314 千円 |
| ②支出 | 1,573 千円 |
| ③減価償却費 | 8,251 千円/年 |
| ④施設別コスト | $[(②+③)-①]$ 3,510 千円 |
| ⑤市民1人当たり施設別コスト | $[④ \div \text{高知市人口}]$ 11 円/人 |


| 利用状況(2022年度) | |
|-----------------|--------------------------|
| ⑥年間利用数 | 年度末時点入居戸数 28 戸/年 |
| ⑦利用数単位当たり施設別コスト | $[④ \div ⑥]$ 125,357 円/戸 |

| レーダーチャート(同分類施設との偏差値を掲載) | 二軸グラフ(同分類施設との比較) |
|---|--|
| <p>エネルギー使用状況 稼働状況 利用者単位当たり施設別コスト 建物状況 市民一人当たり施設別コスト</p> | <p>年度末時点入居戸数</p> <p>市民一人当たり施設別コスト[円/人]</p> |

| 維持管理費等試算額 | | | | | | | |
|------------------------|--|--------|------------|--------|------------|----|--------------|
| <p>修繕コスト</p> <p>年度</p> | <p>[今後40年間の試算額合計]</p> <table border="1"> <tr> <td>運用コスト計</td> <td>723,907 千円</td> </tr> <tr> <td>修繕コスト計</td> <td>739,306 千円</td> </tr> <tr> <td>合計</td> <td>1,463,213 千円</td> </tr> </table> <p>運用コスト: 法令点検, 定期点検, 日常点検, 清掃, 光熱費, 消耗品費等</p> <p>修繕コスト: 建築, 電気設備, 機械設備の修繕更新, 長寿命化改修費用</p> <p>※建物を目標耐用年数(RC80年目, その他は60年)まで維持管理した場合の試算額です。</p> <p>※建て替え及び解体費用は試算額へは含みません。</p> | 運用コスト計 | 723,907 千円 | 修繕コスト計 | 739,306 千円 | 合計 | 1,463,213 千円 |
| 運用コスト計 | 723,907 千円 | | | | | | |
| 修繕コスト計 | 739,306 千円 | | | | | | |
| 合計 | 1,463,213 千円 | | | | | | |

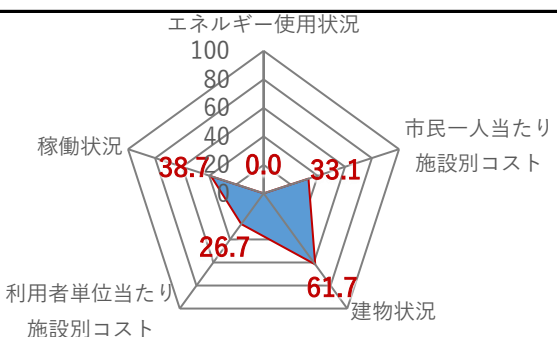
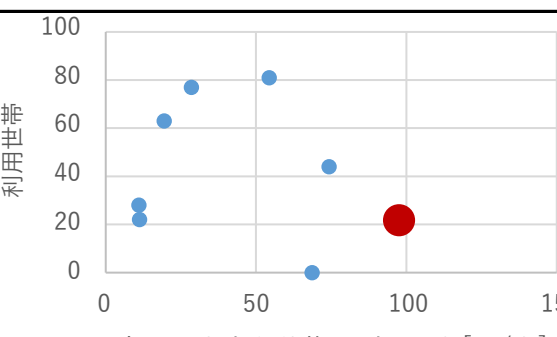
公共施設カルテ 施設別データ

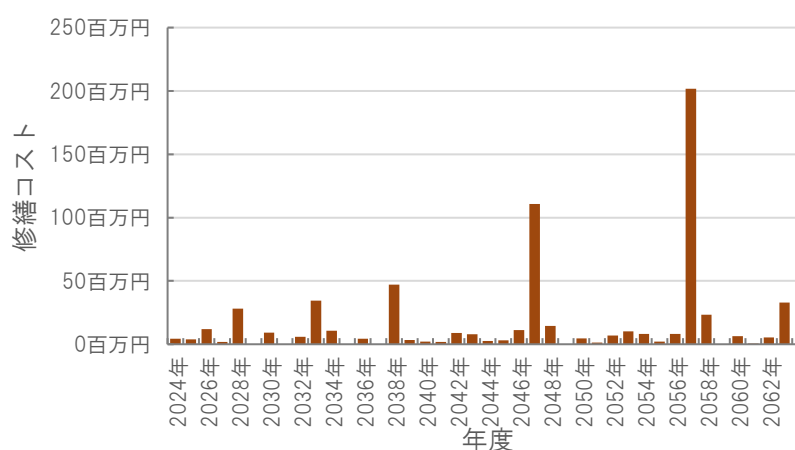
コミュニティ住宅-6

| 施設基本情報 | | 旭町2丁目コミュニティ住宅2号棟(南棟) | | |
|--------|------------|----------------------|---|--|
| 施設名称 | 通しNo. 864 | | | |
| 所在地 | 旭町二丁目21番2号 | 担当部署 | 市街地整備課 | |
| 開設時期 | 2017年 | 利用面積 | 3,373m ² | |
| 目的機能 | コミュニティ住宅 | |  | |
| | 避難時指定 | 指定なし | | |
| | 津波浸水深 | 0m | | |

| 施設収支情報(2022年度) | |
|----------------|--------------------------------|
| ①収入 | 0 千円 |
| ②支出 | 2,821 千円 |
| ③減価償却費 | 28,262 千円/年 |
| ④施設別コスト | $[(②+③)-①]$ 31,083 千円 |
| ⑤市民1人当たり施設別コスト | $[④ \div \text{高知市人口}]$ 97 円/人 |


| 利用状況(2022年度) | |
|-----------------|----------------------------|
| ⑥年間利用数 | 利用世帯 21 戸/年 |
| ⑦利用数単位当たり施設別コスト | $[④ \div ⑥]$ 1,480,143 円/戸 |

| 総合評価(2022年度) | |
|--|--|
| <p>レーダーチャート(同分類施設との偏差値を掲載)</p>  | <p>二軸グラフ(同分類施設との比較)</p>  |

| 維持管理費等試算額 | | | | | | | |
|---|--|--------|--------------|--------|------------|----|--------------|
|  | <p>[今後40年間の試算額合計]</p> <table border="1"> <tr> <td>運用コスト計</td> <td>1,297,551 千円</td> </tr> <tr> <td>修繕コスト計</td> <td>638,625 千円</td> </tr> <tr> <td>合計</td> <td>1,936,176 千円</td> </tr> </table> <p>運用コスト: 法令点検, 定期点検, 日常点検, 清掃, 光熱費, 消耗品費等</p> <p>修繕コスト: 建築, 電気設備, 機械設備の修繕更新, 長寿命化改修費用</p> <p>※建物を目標耐用年数(RC80年目, その後は60年)まで維持管理した場合の試算額です。</p> <p>※建て替え及び解体費用は試算額へは含みません。</p> | 運用コスト計 | 1,297,551 千円 | 修繕コスト計 | 638,625 千円 | 合計 | 1,936,176 千円 |
| 運用コスト計 | 1,297,551 千円 | | | | | | |
| 修繕コスト計 | 638,625 千円 | | | | | | |
| 合計 | 1,936,176 千円 | | | | | | |


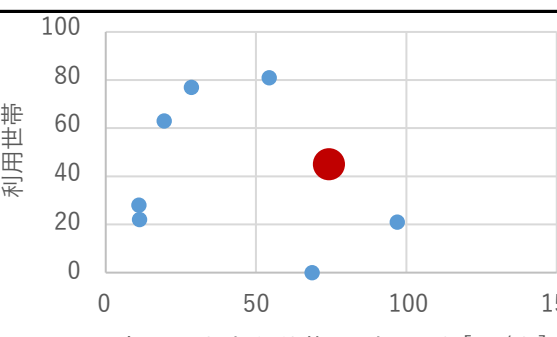
公共施設カルテ 施設別データ

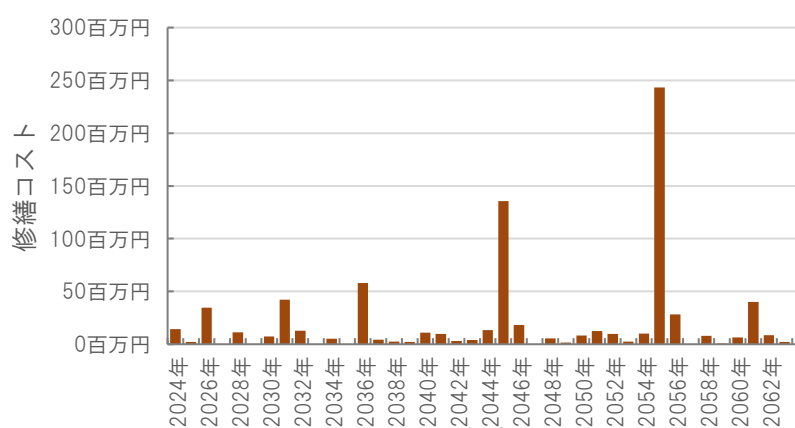
コミュニティ住宅-7

| 施設基本情報 | | 旭町2丁目コミュニティ住宅1号棟(北棟) | |
|--------|-----------|----------------------|---|
| 施設名称 | 通しNo. 865 | 所在地 | 旭町二丁目8番1号 |
| 開設時期 | 2015年 | 利用面積 | 4,122㎡ |
| 担当部署 | 市街地整備課 | 施設分類 | コミュニティ住宅 |
| 目的機能 | コミュニティ住宅 | |  |
| 避難時指定 | 指定避難所 | | |
| 津波浸水深 | 0m | | |

| 施設収支情報(2022年度) | |
|----------------|--------------------------------|
| ①収入 | 0 千円 |
| ②支出 | 3,447 千円 |
| ③減価償却費 | 20,366 千円/年 |
| ④施設別コスト | $[(②+③)-①]$ 23,813 千円 |
| ⑤市民1人当たり施設別コスト | $[④ \div \text{高知市人口}]$ 74 円/人 |


| 利用状況(2022年度) | |
|-----------------|--------------------------|
| ⑥年間利用数 | 利用世帯 44 戸/年 |
| ⑦利用数単位当たり施設別コスト | $[④ \div ⑥]$ 541,205 円/戸 |

| レーダーチャート(同分類施設との偏差値を掲載) | 二軸グラフ(同分類施設との比較) |
|---|--|
|  <p>エネルギー使用状況: 50.0 稼働状況: 47.1 利用者単位当たり施設別コスト: 46.8 建物状況: 60.9 市民一人当たり施設別コスト: 40.6</p> |  <p>利用世帯: 44 戸/年 市民一人当たり施設別コスト [円/人]: 74</p> |

| 維持管理費等試算額 | | | | | | | |
|---|--|--------|--------------|--------|------------|----|--------------|
|  <p>年度: 2024年, 2026年, 2028年, 2030年, 2032年, 2034年, 2036年, 2038年, 2040年, 2042年, 2044年, 2046年, 2048年, 2050年, 2052年, 2054年, 2056年, 2058年, 2060年, 2062年</p> | <p>[今後40年間の試算額合計]</p> <table border="1"> <tr> <td>運用コスト計</td> <td>1,585,139 千円</td> </tr> <tr> <td>修繕コスト計</td> <td>779,309 千円</td> </tr> <tr> <td>合計</td> <td>2,364,448 千円</td> </tr> </table> <p>運用コスト: 法令点検, 定期点検, 日常点検, 清掃, 光熱費, 消耗品費等 修繕コスト: 建築, 電気設備, 機械設備の修繕更新, 長寿命化改修費用</p> <p>※建物を目標耐用年数(RC80年目, その後は60年)まで維持管理した場合の試算額です。 ※建て替え及び解体費用は試算額へは含みません。</p> | 運用コスト計 | 1,585,139 千円 | 修繕コスト計 | 779,309 千円 | 合計 | 2,364,448 千円 |
| 運用コスト計 | 1,585,139 千円 | | | | | | |
| 修繕コスト計 | 779,309 千円 | | | | | | |
| 合計 | 2,364,448 千円 | | | | | | |

公共施設カルテ 施設別データ

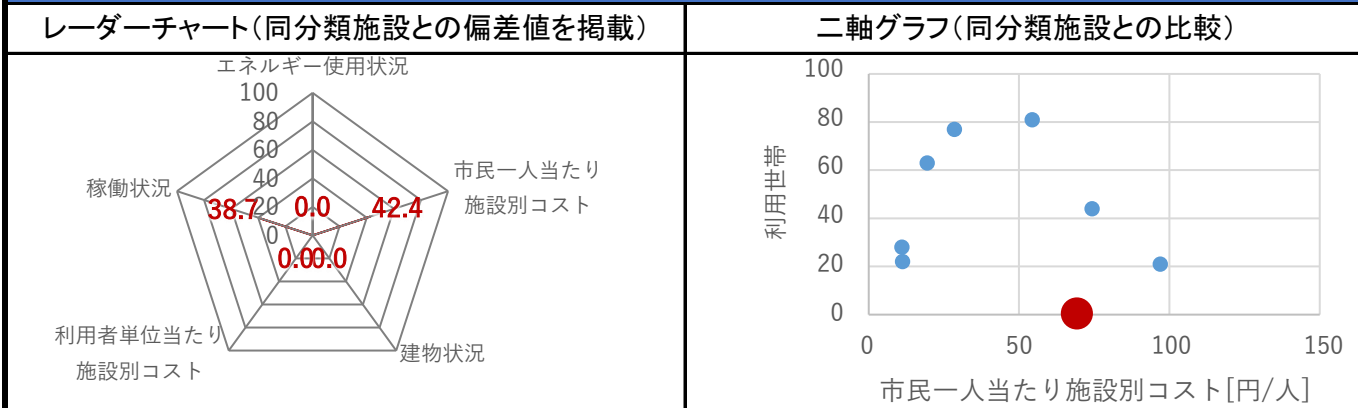
コミュニティ住宅-8

| 施設基本情報 | | 下島町コミュニティ住宅 | | |
|--------|-----------|-------------|---|--|
| 施設名称 | 通しNo. 976 | | | |
| 所在地 | 下島町1番1号 | 担当部署 | 市街地整備課 | |
| 開設時期 | 2020年 | 利用面積 | 3,073㎡ | |
| 目的機能 | コミュニティ住宅 | |  | |
| | 避難時指定 | 指定なし | | |
| | 津波浸水深 | 0[m] | | |

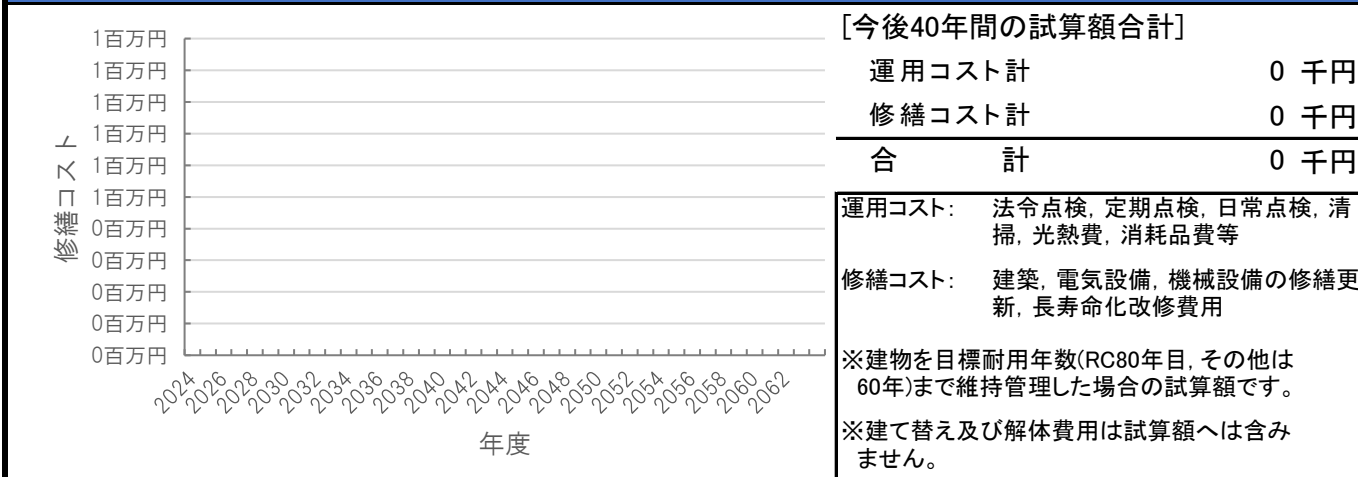
| 施設収支情報(2022年度) | |
|----------------|--------------------------------|
| ①収入 | 0 千円 |
| ②支出 | 0 千円 |
| ③減価償却費 | 21,998 千円/年 |
| ④施設別コスト | $[(②+③)-①]$ 21,998 千円 |
| ⑤市民1人当たり施設別コスト | $[④ \div \text{高知市人口}]$ 69 円/人 |

| 利用状況(2022年度) | |
|-----------------|------------------|
| ⑥年間利用数 | 利用世帯 戸/年 |
| ⑦利用数単位当たり施設別コスト | $[④ \div ⑥]$ 円/戸 |

総合評価(2022年度) ※建物状況は別途施設へ計上




維持管理費等試算額 ※別途複合主施設へ計上



公共施設カルテ 施設別データ

施設基本情報 市営住宅-1

| | | | | | |
|-------|-----------|------|-------------------|---|------|
| 施設名称 | 通しNo. 365 | | | 朝倉市営住宅 | |
| 所在地 | 曙町一丁目30番地 | | 担当部署 | 住宅政策課 | |
| 開設時期 | 1956年 | 利用面積 | 654m ² | 施設分類 | 市営住宅 |
| 目的機能 | 市営住宅 | | |  | |
| 避難時指定 | | | | | |
| 津波浸水深 | 0m | | | | |

施設収支情報(2022年度)


| | | | |
|------------------|-----------|--|--------|
| ①収入 | | | 152 千円 |
| ②支出 | | | 547 千円 |
| ③減価償却費 (別途施設へ計上) | | | 0 千円/年 |
| ④施設別コスト | [(②+③)-①] | | 395 千円 |
| ⑤市民1人当たり施設別コスト | [④÷高知市人口] | | 1 円/人 |

利用状況(2022年度)

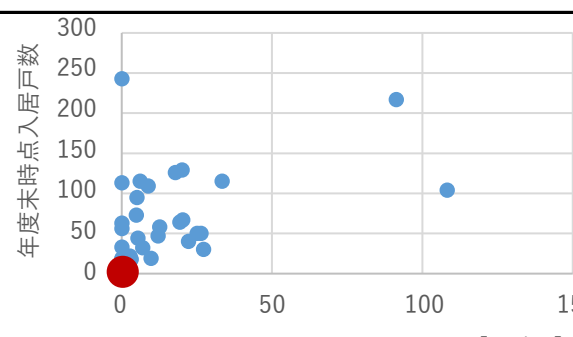
| | | |
|-----------------|-----------|-------------|
| ⑥年間利用数 | 年度末時点入居戸数 | 1 戸/年 |
| ⑦利用数単位当たり施設別コスト | [④÷⑥] | 395,000 円/戸 |

総合評価(2022年度)

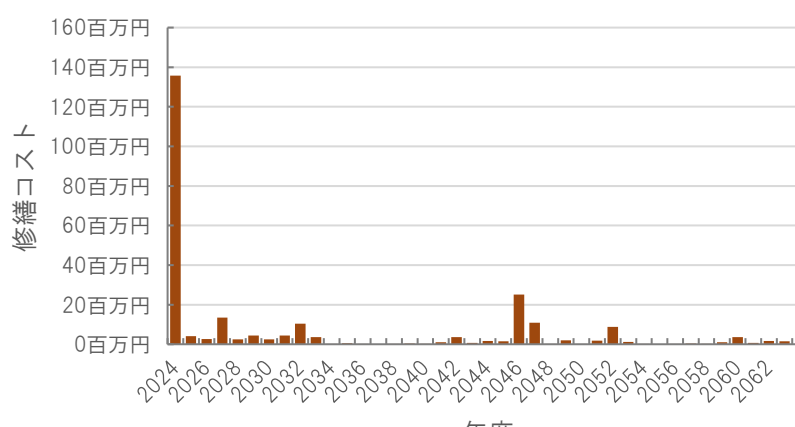
レーダーチャート(同分類施設との偏差値を掲載)



二軸グラフ(同分類施設との比較)



維持管理費等試算額



[今後40年間の試算額合計]

| | |
|-----------|-------------------|
| 運用コスト計 | 138,393 千円 |
| 修繕コスト計 | 251,765 千円 |
| 合計 | 390,158 千円 |

運用コスト: 法令点検, 定期点検, 日常点検, 清掃, 光熱費, 消耗品費等


修繕コスト: 建築, 電気設備, 機械設備の修繕更新, 長寿命化改修費用

※建物を目標耐用年数(RC80年目, その他は60年)まで維持管理した場合の試算額です。

※建て替え及び解体費用は試算額へは含みません。

公共施設カルテ 施設別データ

施設基本情報 市営住宅-2

| | | | | | |
|-------|-----------|------|--------|---|-------|
| 施設名称 | 通しNo. 367 | | | 比島町市営住宅 | |
| 所在地 | 比島町二丁目2番地 | | | 担当部署 | 住宅政策課 |
| 開設時期 | 2003年 | 利用面積 | 5,510㎡ | 施設分類 | 市営住宅 |
| 目的機能 | 市営住宅 | | |  | |
| 避難時指定 | 緊急避難場所 | | | | |
| 津波浸水深 | 2.0~3.0m | | | | |

施設収支情報(2022年度)

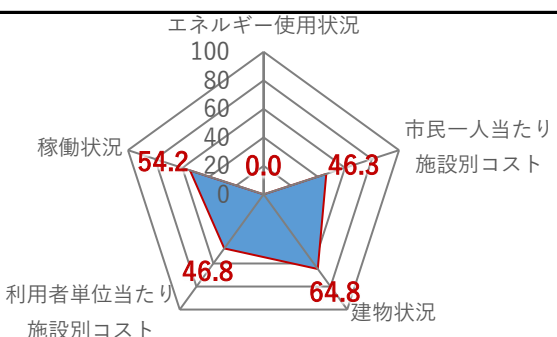
| | | | | |
|----------------|-----------|--|--|-------------|
| ①収入 | | | | 19,031 千円 |
| ②支出 | | | | 4,608 千円 |
| ③減価償却費 | | | | 20,929 千円/年 |
| ④施設別コスト | [(②+③)-①] | | | 6,506 千円 |
| ⑤市民1人当たり施設別コスト | [④÷高知市人口] | | | 20 円/人 |

利用状況(2022年度)

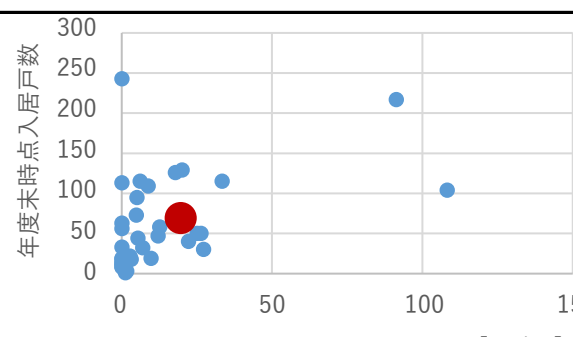
| | | | | |
|-----------------|-----------|--|--|------------|
| ⑥年間利用数 | 年度末時点入居戸数 | | | 67 戸/年 |
| ⑦利用数単位当たり施設別コスト | [④÷⑥] | | | 97,104 円/戸 |

総合評価(2022年度)

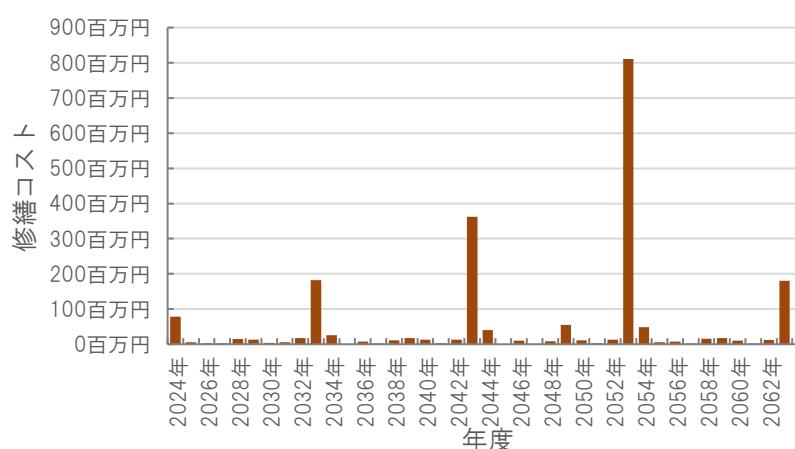
レーダーチャート(同分類施設との偏差値を掲載)



二軸グラフ(同分類施設との比較)



維持管理費等試算額



[今後40年間の試算額合計]

| | |
|-----------|---------------------|
| 運用コスト計 | 2,118,037 千円 |
| 修繕コスト計 | 2,038,792 千円 |
| 合計 | 4,156,828 千円 |

運用コスト: 法令点検, 定期点検, 日常点検, 清掃, 光熱費, 消耗品費等


修繕コスト: 建築, 電気設備, 機械設備の修繕更新, 長寿命化改修費用

※建物を目標耐用年数(RC80年目, その他は60年)まで維持管理した場合の試算額です。

※建て替え及び解体費用は試算額へは含まれません。

公共施設カルテ 施設別データ

施設基本情報 市営住宅-3

| | | | |
|------|---|----------|---|
| 施設名称 | 通しNo. 368 比島町北市営住宅 | | |
| 所在地 | 比島町三丁目7番地 | 担当部署 | 住宅政策課 |
| 開設時期 | 1980年 | 利用面積 | 6,432㎡ |
| 目的機能 | 市営住宅 | |  |
| | 避難時指定 | | |
| | 津波浸水深 | 2.0~3.0m | |

施設収支情報(2022年度)


| | |
|----------------|-------------------------------|
| ①収入 | 18,422 千円 |
| ②支出 | 5,379 千円 |
| ③減価償却費 | 14,594 千円/年 |
| ④施設別コスト | $[(②+③)-①]$ 1,551 千円 |
| ⑤市民1人当たり施設別コスト | $[④ \div \text{高知市人口}]$ 5 円/人 |

利用状況(2022年度)

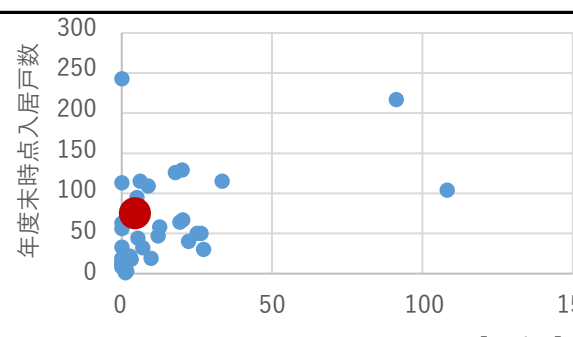
| | | |
|-----------------|--------------|------------|
| ⑥年間利用数 | 年度末時点入居戸数 | 73 戸/年 |
| ⑦利用数単位当たり施設別コスト | $[④ \div ⑥]$ | 21,247 円/戸 |

総合評価(2022年度)

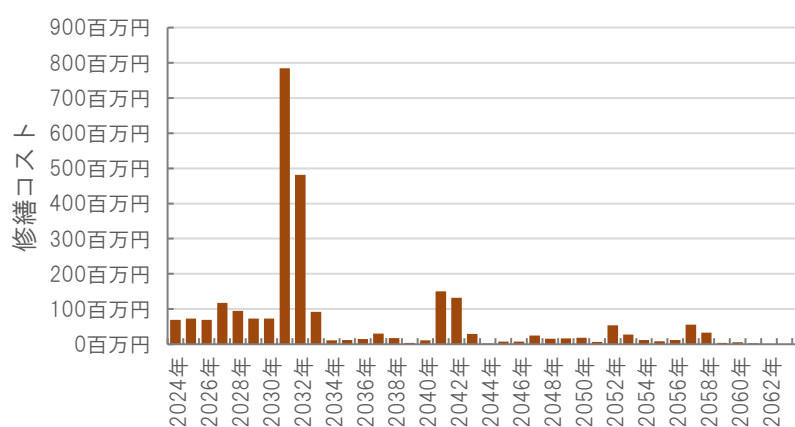
レーダーチャート(同分類施設との偏差値を掲載)



二軸グラフ(同分類施設との比較)



維持管理費等試算額



[今後40年間の試算額合計]


| | |
|-----------|---------------------|
| 運用コスト計 | 2,473,090 千円 |
| 修繕コスト計 | 2,655,105 千円 |
| 合計 | 5,128,196 千円 |

運用コスト: 法令点検, 定期点検, 日常点検, 清掃, 光熱費, 消耗品費等
修繕コスト: 建築, 電気設備, 機械設備の修繕更新, 長寿命化改修費用

※建物を目標耐用年数(RC80年目, その他は60年)まで維持管理した場合の試算額です。
※建て替え及び解体費用は試算額へは含まれません。

公共施設カルテ 施設別データ

施設基本情報 市営住宅-4

| | | | | | |
|-------|-----------|------|--------|---|------|
| 施設名称 | 通しNo. 369 | | | 鏡川町市営住宅 | |
| 所在地 | 鏡川町16番地 | | 担当部署 | 住宅政策課 | |
| 開設時期 | 2005年 | 利用面積 | 4,095㎡ | 施設分類 | 市営住宅 |
| 目的機能 | 市営住宅 | | |  | |
| 避難時指定 | 緊急避難場所 | | | | |
| 津波浸水深 | 0m | | | | |

施設収支情報(2022年度)

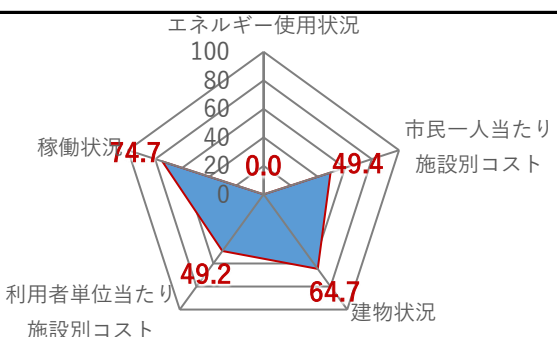
| | | | |
|----------------|-----------|--|-------------|
| ①収入 | | | 18,373 千円 |
| ②支出 | | | 3,425 千円 |
| ③減価償却費 | | | 18,984 千円/年 |
| ④施設別コスト | [(②+③)-①] | | 4,036 千円 |
| ⑤市民1人当たり施設別コスト | [④÷高知市人口] | | 13 円/人 |

利用状況(2022年度)

| | | |
|-----------------|-----------|------------|
| ⑥年間利用数 | 年度末時点入居戸数 | 58 戸/年 |
| ⑦利用数単位当たり施設別コスト | [④÷⑥] | 69,586 円/戸 |

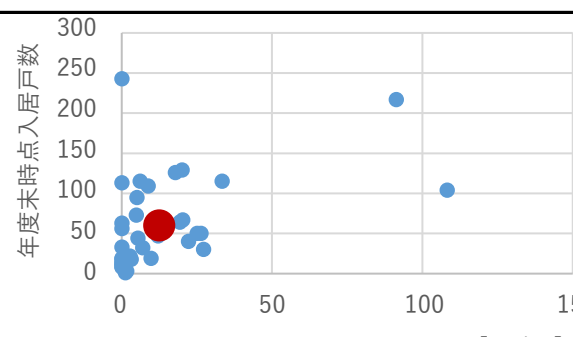
総合評価(2022年度)

レーダーチャート(同分類施設との偏差値を掲載)



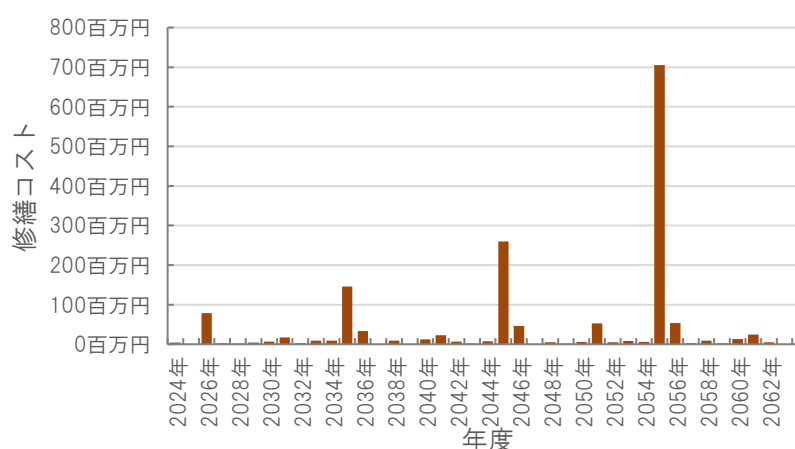
エネルギー使用状況: 100 (Scale 0-100)
 稼働状況: 74.7
 市民一人当たり施設別コスト: 0.0
 利用者単位当たり施設別コスト: 49.2
 建物状況: 64.7

二軸グラフ(同分類施設との比較)



Y軸: 年度末時点入居戸数 (0-300)
 X軸: 市民一人当たり施設別コスト[円/人] (0-150)

維持管理費等試算額



Y軸: 修繕コスト (0-800百万円)
 X軸: 年度 (2024年-2062年)

[今後40年間の試算額合計]


| | |
|-----------|---------------------|
| 運用コスト計 | 1,574,789 千円 |
| 修繕コスト計 | 1,580,570 千円 |
| 合計 | 3,155,359 千円 |

運用コスト: 法令点検, 定期点検, 日常点検, 清掃, 光熱費, 消耗品費等
 修繕コスト: 建築, 電気設備, 機械設備の修繕更新, 長寿命化改修費用

※建物を目標耐用年数(RC80年目, その他は60年)まで維持管理した場合の試算額です。
 ※建て替え及び解体費用は試算額へは含みません。

公共施設カルテ 施設別データ

施設基本情報 市営住宅-5

| | | | | | |
|-------|-----------|------|---------|---|------|
| 施設名称 | 通しNo. 370 | | | 若草町西市営住宅 | |
| 所在地 | 若草町12番地 | | 担当部署 | 住宅政策課 | |
| 開設時期 | 1997年 | 利用面積 | 11,128㎡ | 施設分類 | 市営住宅 |
| 目的機能 | 市営住宅 | | |  | |
| 避難時指定 | | | | | |
| 津波浸水深 | 0m | | | | |

施設収支情報(2022年度)


| | | | |
|----------------|-----------|--|-------------|
| ①収入 | | | 39,337 千円 |
| ②支出 | | | 9,306 千円 |
| ③減価償却費 | | | 40,718 千円/年 |
| ④施設別コスト | [(②+③)-①] | | 10,687 千円 |
| ⑤市民1人当たり施設別コスト | [④÷高知市人口] | | 33 円/人 |

利用状況(2022年度)

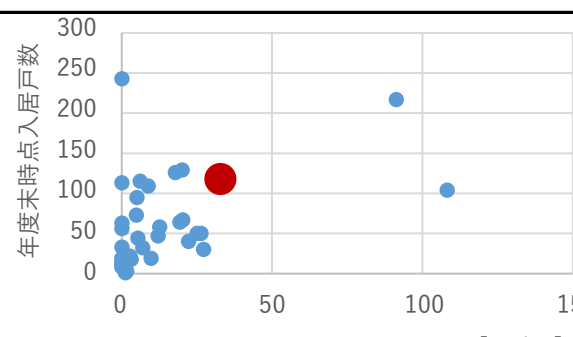
| | | |
|-----------------|-----------|------------|
| ⑥年間利用数 | 年度末時点入居戸数 | 115 戸/年 |
| ⑦利用数単位当たり施設別コスト | [④÷⑥] | 92,930 円/戸 |

総合評価(2022年度)

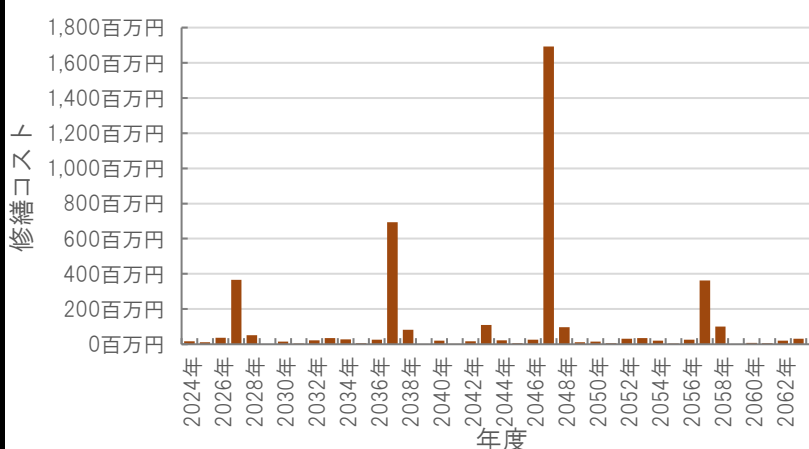
レーダーチャート(同分類施設との偏差値を掲載)



二軸グラフ(同分類施設との比較)



維持管理費等試算額



[今後40年間の試算額合計]

| | |
|-----------|---------------------|
| 運用コスト計 | 4,276,763 千円 |
| 修繕コスト計 | 4,063,747 千円 |
| 合計 | 8,340,510 千円 |

運用コスト: 法令点検, 定期点検, 日常点検, 清掃, 光熱費, 消耗品費等


修繕コスト: 建築, 電気設備, 機械設備の修繕更新, 長寿命化改修費用

※建物を目標耐用年数(RC80年目, その他は60年)まで維持管理した場合の試算額です。

※建て替え及び解体費用は試算額へは含みません。

公共施設カルテ 施設別データ

施設基本情報 市営住宅-6

| | | | | | |
|-------|---------------|------|--------|---|------|
| 施設名称 | 通しNo. 371 | | | 新田町市営住宅 | |
| 所在地 | 新田町10番地, 11番地 | | 担当部署 | 住宅政策課 | |
| 開設時期 | 1980年 | 利用面積 | 4,110㎡ | 施設分類 | 市営住宅 |
| 目的機能 | 市営住宅 | | |  | |
| 避難時指定 | | | | | |
| 津波浸水深 | 2.0~3.0m | | | | |

施設収支情報(2022年度)


| | | | |
|----------------|-----------|--|------------|
| ①収入 | | | 11,464 千円 |
| ②支出 | | | 3,437 千円 |
| ③減価償却費 | | | 9,749 千円/年 |
| ④施設別コスト | [(②+③)-①] | | 1,722 千円 |
| ⑤市民1人当たり施設別コスト | [④÷高知市人口] | | 5 円/人 |

利用状況(2022年度)

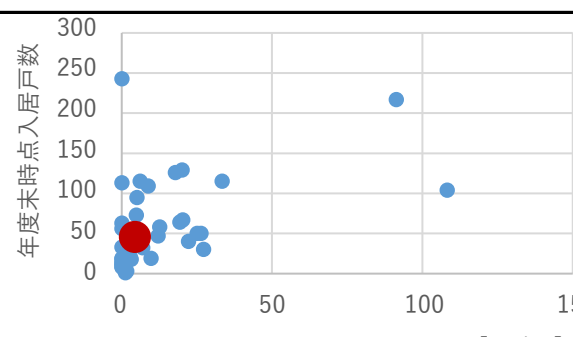
| | | |
|-----------------|-----------|------------|
| ⑥年間利用数 | 年度末時点入居戸数 | 44 戸/年 |
| ⑦利用数単位当たり施設別コスト | [④÷⑥] | 39,136 円/戸 |

総合評価(2022年度)

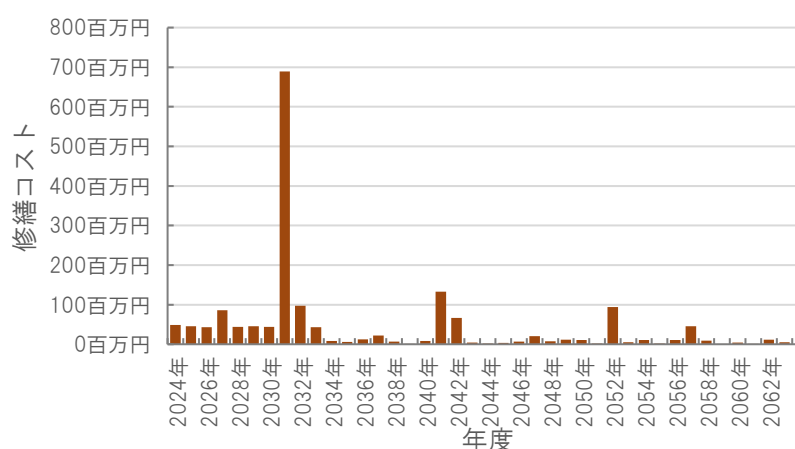
レーダーチャート(同分類施設との偏差値を掲載)



二軸グラフ(同分類施設との比較)



維持管理費等試算額



[今後40年間の試算額合計]

| | |
|-----------|---------------------|
| 運用コスト計 | 1,579,086 千円 |
| 修繕コスト計 | 1,716,594 千円 |
| 合計 | 3,295,680 千円 |


運用コスト: 法令点検, 定期点検, 日常点検, 清掃, 光熱費, 消耗品費等

修繕コスト: 建築, 電気設備, 機械設備の修繕更新, 長寿命化改修費用

※建物を目標耐用年数(RC80年目, その他は60年)まで維持管理した場合の試算額です。

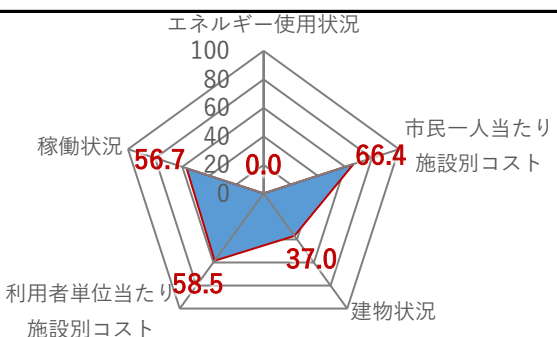
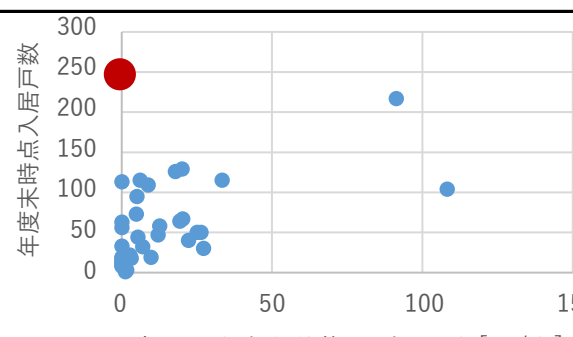
※建て替え及び解体費用は試算額へは含みません。

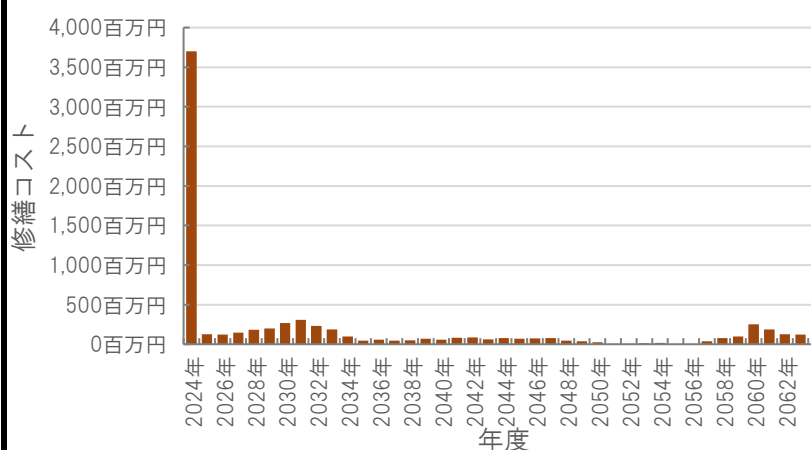
公共施設カルテ 施設別データ

| 施設基本情報 | | | | 市営住宅-7 | |
|--------|-----------|------|----------------------|---|------|
| 施設名称 | 通しNo. 373 | | 六泉寺町市営住宅 | | |
| 所在地 | 六泉寺町22番地 | | 担当部署 | 住宅政策課 | |
| 開設時期 | 1967年 | 利用面積 | 18,955m ² | 施設分類 | 市営住宅 |
| 目的機能 | 市営住宅 | | |  | |
| 避難時指定 | | | | | |
| 津波浸水深 | 3.0m～ | | | | |

| 施設収支情報(2022年度) | |
|----------------|-------------------------------|
| ①収入 | 27,489 千円 |
| ②支出 | 15,852 千円 |
| ③減価償却費 | 2,255 千円/年 |
| ④施設別コスト | $[(②+③)-①]$ 0 千円 |
| ⑤市民1人当たり施設別コスト | $[④ \div \text{高知市人口}]$ 0 円/人 |


| 利用状況(2022年度) | |
|-----------------|--------------------|
| ⑥年間利用数 | 年度末時点入居戸数 243 戸/年 |
| ⑦利用数単位当たり施設別コスト | $[④ \div ⑥]$ 0 円/戸 |

| 総合評価(2022年度) | |
|--|--|
| <p>レーダーチャート(同分類施設との偏差値を掲載)</p>  | <p>二軸グラフ(同分類施設との比較)</p>  |

| 維持管理費等試算額 | | | | | | | |
|---|---|--------|--------------|--------|--------------|----|---------------|
|  | <p>[今後40年間の試算額合計]</p> <table border="1"> <tr> <td>運用コスト計</td> <td>6,683,770 千円</td> </tr> <tr> <td>修繕コスト計</td> <td>7,465,774 千円</td> </tr> <tr> <td>合計</td> <td>14,149,544 千円</td> </tr> </table> <p>運用コスト: 法令点検, 定期点検, 日常点検, 清掃, 光熱費, 消耗品費等</p> <p>修繕コスト: 建築, 電気設備, 機械設備の修繕更新, 長寿命化改修費用</p> <p>※建物を目標耐用年数(RC80年目, その他は60年)まで維持管理した場合の試算額です。</p> <p>※建て替え及び解体費用は試算額へは含みません。</p> | 運用コスト計 | 6,683,770 千円 | 修繕コスト計 | 7,465,774 千円 | 合計 | 14,149,544 千円 |
| 運用コスト計 | 6,683,770 千円 | | | | | | |
| 修繕コスト計 | 7,465,774 千円 | | | | | | |
| 合計 | 14,149,544 千円 | | | | | | |

公共施設カルテ 施設別データ

施設基本情報 市営住宅-8

| | | | | | |
|-------|---------------|------|--------|---|-------|
| 施設名称 | 通しNo. 374 | | | 三里十津南市営住宅 | |
| 所在地 | 十津五丁目2～5番, 7番 | | | 担当部署 | 住宅政策課 |
| 開設時期 | 1971年 | 利用面積 | 9,311㎡ | 施設分類 | 市営住宅 |
| 目的機能 | 市営住宅 | | |  | |
| 避難時指定 | | | | | |
| 津波浸水深 | 2.0～3.0m | | | | |

施設収支情報(2022年度)

| | | |
|----------------|-------------------------|-------------|
| ①収入 | | 21,341 千円 |
| ②支出 | | 7,787 千円 |
| ③減価償却費 | | 11,709 千円/年 |
| ④施設別コスト | $[(②+③)-①]$ | 0 千円 |
| ⑤市民1人当たり施設別コスト | $[④ \div \text{高知市人口}]$ | 0 円/人 |

利用状況(2022年度)

| | | |
|-----------------|--------------|---------|
| ⑥年間利用数 | 年度末時点入居戸数 | 113 戸/年 |
| ⑦利用数単位当たり施設別コスト | $[④ \div ⑥]$ | 0 円/戸 |

総合評価(2022年度)

レーダーチャート(同分類施設との偏差値を掲載)

二軸グラフ(同分類施設との比較)

維持管理費等試算額

[今後40年間の試算額合計]


| | |
|-----------|---------------------|
| 運用コスト計 | 3,553,888 千円 |
| 修繕コスト計 | 3,727,908 千円 |
| 合計 | 7,281,796 千円 |

運用コスト: 法令点検, 定期点検, 日常点検, 清掃, 光熱費, 消耗品費等
修繕コスト: 建築, 電気設備, 機械設備の修繕更新, 長寿命化改修費用

※建物を目標耐用年数(RC80年目, その他は60年)まで維持管理した場合の試算額です。
※建て替え及び解体費用は試算額へは含まれません。

公共施設カルテ 施設別データ

施設基本情報 市営住宅-9

| | | | |
|-------|---|------|---|
| 施設名称 | 通しNo. 375 長浜馬場ノ脇市営住宅 | | |
| 所在地 | 長浜5641番地 | 担当部署 | 住宅政策課 |
| 開設時期 | 1974年 | 利用面積 | 1,270㎡ 施設分類 市営住宅 |
| 目的機能 | 市営住宅 | |  |
| 避難時指定 | | | |
| 津波浸水深 | 0~1.0m | | |

施設収支情報(2022年度)

| | | |
|------------------|-------------------------|----------|
| ①収入 | | 1,760 千円 |
| ②支出 | | 1,062 千円 |
| ③減価償却費 (別途施設へ計上) | | 0 千円/年 |
| ④施設別コスト | $[(②+③)-①]$ | 0 千円 |
| ⑤市民1人当たり施設別コスト | $[④ \div \text{高知市人口}]$ | 0 円/人 |

利用状況(2022年度)

| | | |
|-----------------|--------------|--------|
| ⑥年間利用数 | 年度末時点入居戸数 | 13 戸/年 |
| ⑦利用数単位当たり施設別コスト | $[④ \div ⑥]$ | 0 円/戸 |

総合評価(2022年度)

レーダーチャート(同分類施設との偏差値を掲載)

二軸グラフ(同分類施設との比較)

維持管理費等試算額

[今後40年間の試算額合計]

| | |
|-----------|-------------------|
| 運用コスト計 | 488,564 千円 |
| 修繕コスト計 | 430,597 千円 |
| 合計 | 919,161 千円 |

運用コスト: 法令点検, 定期点検, 日常点検, 清掃, 光熱費, 消耗品費等


修繕コスト: 建築, 電気設備, 機械設備の修繕更新, 長寿命化改修費用

※建物を目標耐用年数(RC80年目, その他は60年)まで維持管理した場合の試算額です。

※建て替え及び解体費用は試算額へは含まれません。

公共施設カルテ 施設別データ

施設基本情報 市営住宅-10

| | | | | | |
|-------|-----------|------|---------------------|---|------|
| 施設名称 | 通しNo. 378 | | | 朝倉南横町市営住宅 | |
| 所在地 | 朝倉東町30番地 | | 担当部署 | 住宅政策課 | |
| 開設時期 | 1978年 | 利用面積 | 6,124m ² | 施設分類 | 市営住宅 |
| 目的機能 | 市営住宅 | | |  | |
| 避難時指定 | | | | | |
| 津波浸水深 | 0m | | | | |

施設収支情報(2022年度)

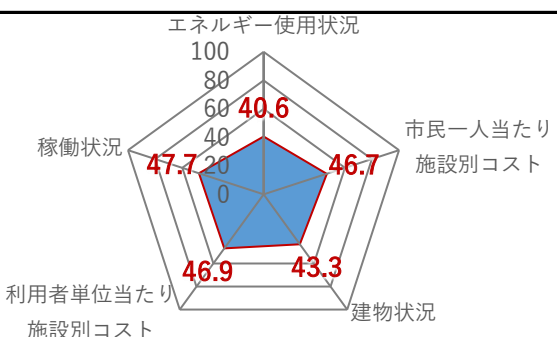
| | | |
|----------------|-------------------------|-------------|
| ①収入 | | 18,018 千円 |
| ②支出 | | 5,122 千円 |
| ③減価償却費 | | 19,066 千円/年 |
| ④施設別コスト | $[(②+③)-①]$ | 6,170 千円 |
| ⑤市民1人当たり施設別コスト | $[④ \div \text{高知市人口}]$ | 19 円/人 |

利用状況(2022年度)

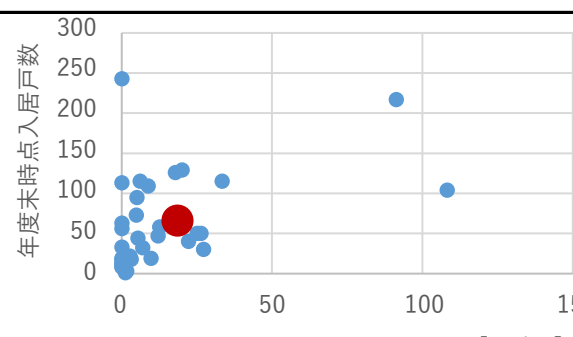
| | | |
|-----------------|--------------|------------|
| ⑥年間利用数 | 年度末時点入居戸数 | 64 戸/年 |
| ⑦利用数単位当たり施設別コスト | $[④ \div ⑥]$ | 96,406 円/戸 |

総合評価(2022年度)

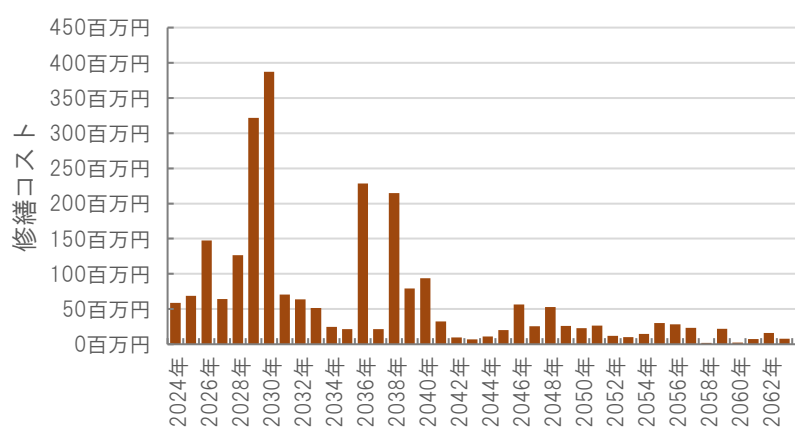
レーダーチャート(同分類施設との偏差値を掲載)



二軸グラフ(同分類施設との比較)



維持管理費等試算額



[今後40年間の試算額合計]

| | |
|-----------|---------------------|
| 運用コスト計 | 2,352,358 千円 |
| 修繕コスト計 | 2,511,650 千円 |
| 合計 | 4,864,008 千円 |

運用コスト: 法令点検, 定期点検, 日常点検, 清掃, 光熱費, 消耗品費等


修繕コスト: 建築, 電気設備, 機械設備の修繕更新, 長寿命化改修費用

※建物を目標耐用年数(RC80年目, その他は60年)まで維持管理した場合の試算額です。

※建て替え及び解体費用は試算額へは含みません。

公共施設カルテ 施設別データ

施設基本情報 市営住宅-11

| | | | | | |
|-------|-----------|------|--------|---|------|
| 施設名称 | 通しNo. 379 | | | 介良西部市営住宅 | |
| 所在地 | 介良丙1331番地 | | 担当部署 | 住宅政策課 | |
| 開設時期 | 1990年 | 利用面積 | 1,847㎡ | 施設分類 | 市営住宅 |
| 目的機能 | 市営住宅 | | |  | |
| 避難時指定 | | | | | |
| 津波浸水深 | 2.0~3.0m | | | | |

施設収支情報(2022年度)


| | | | |
|----------------|-----------|--|------------|
| ①収入 | | | 5,654 千円 |
| ②支出 | | | 1,545 千円 |
| ③減価償却費 | | | 7,214 千円/年 |
| ④施設別コスト | [(②+③)-①] | | 3,105 千円 |
| ⑤市民1人当たり施設別コスト | [④÷高知市人口] | | 10 円/人 |

利用状況(2022年度)

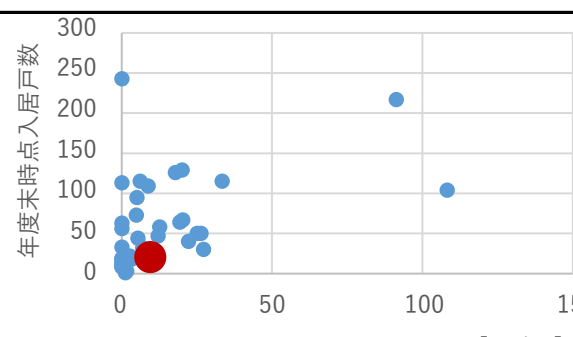
| | | |
|-----------------|-----------|-------------|
| ⑥年間利用数 | 年度末時点入居戸数 | 19 戸/年 |
| ⑦利用数単位当たり施設別コスト | [④÷⑥] | 163,421 円/戸 |

総合評価(2022年度)

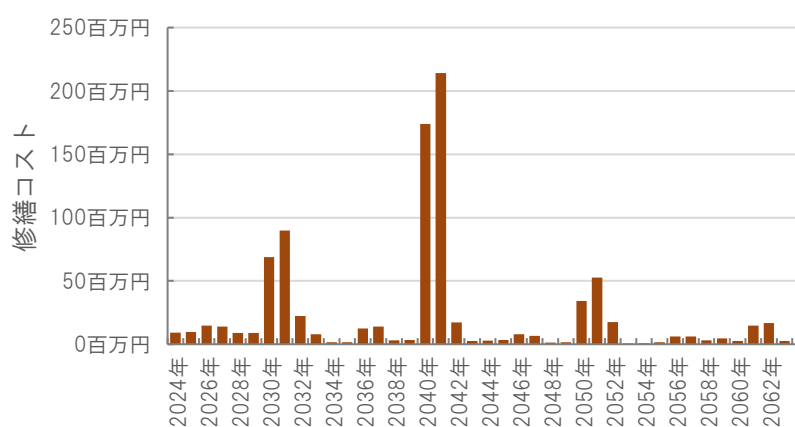
レーダーチャート(同分類施設との偏差値を掲載)



二軸グラフ(同分類施設との比較)



維持管理費等試算額



[今後40年間の試算額合計]

| | |
|-----------|---------------------|
| 運用コスト計 | 710,654 千円 |
| 修繕コスト計 | 885,181 千円 |
| 合計 | 1,595,835 千円 |

運用コスト: 法令点検, 定期点検, 日常点検, 清掃, 光熱費, 消耗品費等


修繕コスト: 建築, 電気設備, 機械設備の修繕更新, 長寿命化改修費用

※建物を目標耐用年数(RC80年目, その後は60年)まで維持管理した場合の試算額です。

※建て替え及び解体費用は試算額へは含みません。

公共施設カルテ 施設別データ

施設基本情報 市営住宅-12

| | | | | | |
|-------|-----------|------|--------|---|------|
| 施設名称 | 通しNo. 380 | | | 丸池町市営住宅 | |
| 所在地 | 丸池町8番地 | | 担当部署 | 住宅政策課 | |
| 開設時期 | 1971年 | 利用面積 | 1,690㎡ | 施設分類 | 市営住宅 |
| 目的機能 | 市営住宅 | | |  | |
| 避難時指定 | | | | | |
| 津波浸水深 | 2.0~3.0m | | | | |

施設収支情報(2022年度)


| | | | |
|----------------|-----------|--|----------|
| ①収入 | | | 2,532 千円 |
| ②支出 | | | 1,414 千円 |
| ③減価償却費 | | | 66 千円/年 |
| ④施設別コスト | [(②+③)-①] | | 0 千円 |
| ⑤市民1人当たり施設別コスト | [④÷高知市人口] | | 0 円/人 |

利用状況(2022年度)

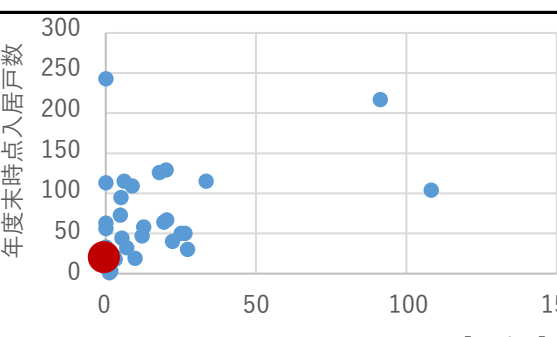
| | | |
|-----------------|-----------|--------|
| ⑥年間利用数 | 年度末時点入居戸数 | 19 戸/年 |
| ⑦利用数単位当たり施設別コスト | [④÷⑥] | 0 円/戸 |

総合評価(2022年度)

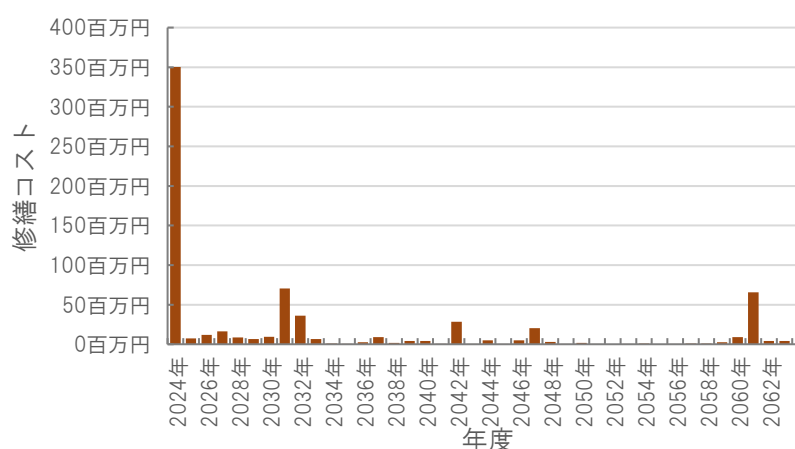
レーダーチャート(同分類施設との偏差値を掲載)



二軸グラフ(同分類施設との比較)



維持管理費等試算額



[今後40年間の試算額合計]

| | |
|-----------|---------------------|
| 運用コスト計 | 601,541 千円 |
| 修繕コスト計 | 697,788 千円 |
| 合計 | 1,299,329 千円 |

運用コスト: 法令点検, 定期点検, 日常点検, 清掃, 光熱費, 消耗品費等


修繕コスト: 建築, 電気設備, 機械設備の修繕更新, 長寿命化改修費用

※建物を目標耐用年数(RC80年目, その他は60年)まで維持管理した場合の試算額です。

※建て替え及び解体費用は試算額へは含みません。

公共施設カルテ 施設別データ

施設基本情報 市営住宅-13

| | | | | | |
|-------|-----------|------|--------|---|------|
| 施設名称 | 通しNo. 381 | | | 長浜原市営住宅 | |
| 所在地 | 長浜4361番地 | | 担当部署 | 住宅政策課 | |
| 開設時期 | 1971年 | 利用面積 | 6,946㎡ | 施設分類 | 市営住宅 |
| 目的機能 | 市営住宅 | | |  | |
| 避難時指定 | | | | | |
| 津波浸水深 | 1.0～2.0m | | | | |

施設収支情報(2022年度)


| | | |
|----------------|-------------------------|----------|
| ①収入 | 10,480 千円 | |
| ②支出 | 5,809 千円 | |
| ③減価償却費 | 13,112 千円/年 | |
| ④施設別コスト | $[(②+③)-①]$ | 8,441 千円 |
| ⑤市民1人当たり施設別コスト | $[④ \div \text{高知市人口}]$ | 26 円/人 |

利用状況(2022年度)

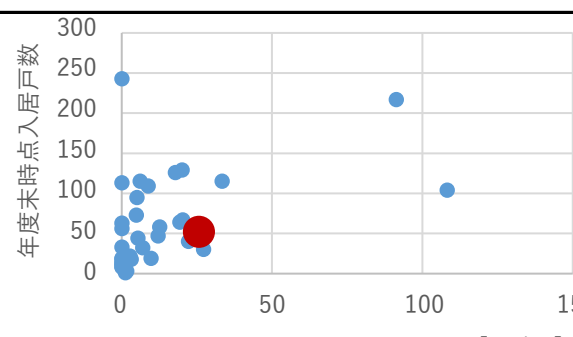
| | | |
|-----------------|--------------|-------------|
| ⑥年間利用数 | 年度末時点入居戸数 | 50 戸/年 |
| ⑦利用数単位当たり施設別コスト | $[④ \div ⑥]$ | 168,820 円/戸 |

総合評価(2022年度)

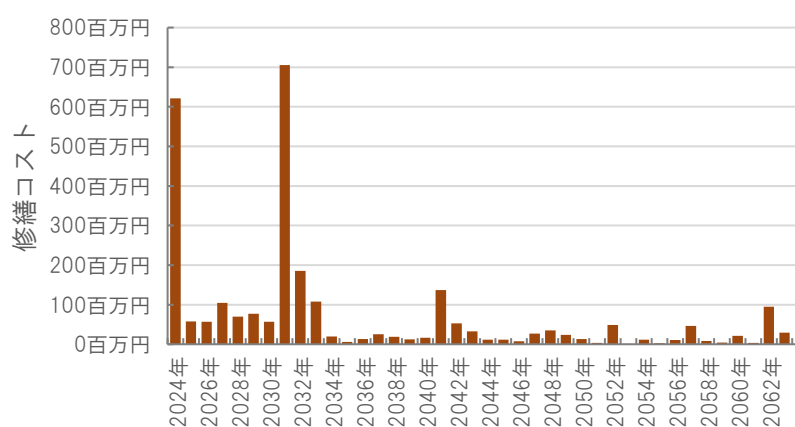
レーダーチャート(同分類施設との偏差値を掲載)



二軸グラフ(同分類施設との比較)



維持管理費等試算額



[今後40年間の試算額合計]

| | |
|-----------|---------------------|
| 運用コスト計 | 2,617,874 千円 |
| 修繕コスト計 | 2,791,955 千円 |
| 合計 | 5,409,829 千円 |

運用コスト: 法令点検, 定期点検, 日常点検, 清掃, 光熱費, 消耗品費等


修繕コスト: 建築, 電気設備, 機械設備の修繕更新, 長寿命化改修費用

※建物を目標耐用年数(RC80年目, その他は60年)まで維持管理した場合の試算額です。

※建て替え及び解体費用は試算額へは含みません。

公共施設カルテ 施設別データ

施設基本情報 市営住宅-14

| | | | | | |
|-------|----------------------|------|---------------------|---|------|
| 施設名称 | 通しNo. 382 | | | 朝倉海老槇市営住宅 | |
| 所在地 | 若草南町15番地, 18番地, 20番地 | | 担当部署 | 住宅政策課 | |
| 開設時期 | 1971年 | 利用面積 | 3,734m ² | 施設分類 | 市営住宅 |
| 目的機能 | 市営住宅 | | |  <p style="font-size: small;">撮影日2021年4月 ©2024google</p> | |
| 避難時指定 | | | | | |
| 津波浸水深 | 0m | | | | |

施設収支情報 (2022年度)

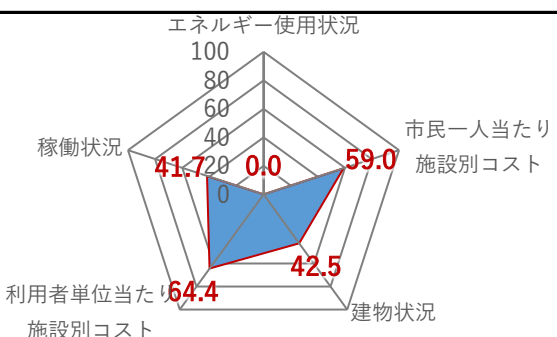
| | | |
|----------------|-------------------------|----------|
| ①収入 | | 7,106 千円 |
| ②支出 | | 3,123 千円 |
| ③減価償却費 | | 462 千円/年 |
| ④施設別コスト | $[(②+③)-①]$ | 0 千円 |
| ⑤市民1人当たり施設別コスト | $[④ \div \text{高知市人口}]$ | 0 円/人 |

利用状況 (2022年度)

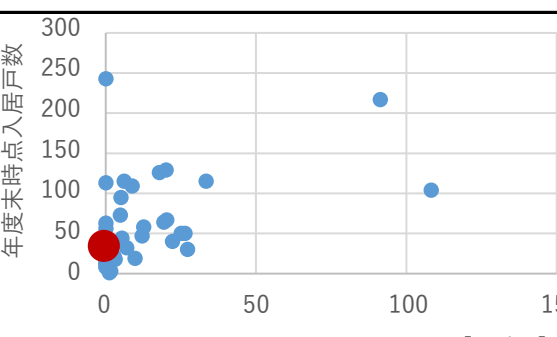
| | | |
|-----------------|--------------|--------|
| ⑥年間利用数 | 年度末時点入居戸数 | 33 戸/年 |
| ⑦利用数単位当たり施設別コスト | $[④ \div ⑥]$ | 0 円/戸 |

総合評価 (2022年度)

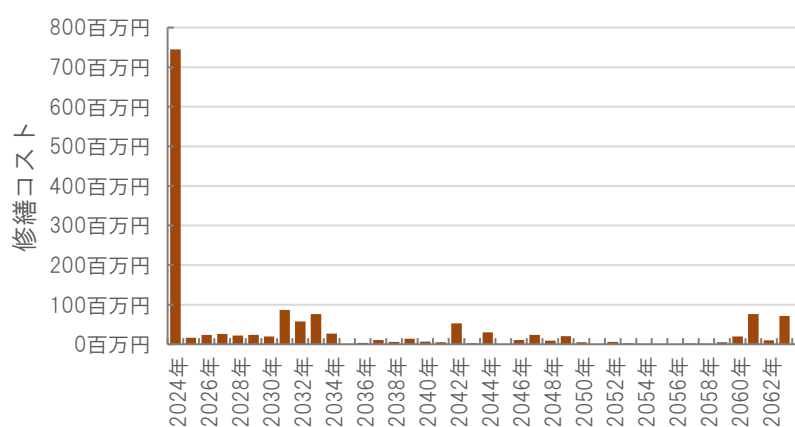
レーダーチャート(同分類施設との偏差値を掲載)



二軸グラフ(同分類施設との比較)



維持管理費等試算額



[今後40年間の試算額合計]

| | |
|-----------|---------------------|
| 運用コスト計 | 1,363,769 千円 |
| 修繕コスト計 | 1,523,098 千円 |
| 合計 | 2,886,867 千円 |

運用コスト: 法令点検, 定期点検, 日常点検, 清掃, 光熱費, 消耗品費等


修繕コスト: 建築, 電気設備, 機械設備の修繕更新, 長寿命化改修費用

※建物を目標耐用年数(RC80年目, その他は60年)まで維持管理した場合の試算額です。

※建て替え及び解体費用は試算額へは含みません。

公共施設カルテ 施設別データ

施設基本情報 市営住宅-15

| | | | | | |
|-------|-----------|------|--------|-------------------|---|
| 施設名称 | 通しNo. 383 | | | 長浜馬場の西市営住宅 | |
| 所在地 | 長浜4127 番地 | 担当部署 | 住宅政策課 | | |
| 開設時期 | 1973年 | 利用面積 | 5,780㎡ | 施設分類 | 市営住宅 |
| 目的機能 | 市営住宅 | | | |  |
| 避難時指定 | | | | | |
| 津波浸水深 | 1.0～2.0m | | | | |


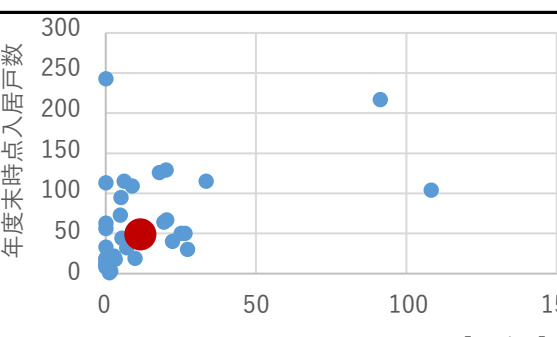
施設収支情報(2022年度)

| | | |
|----------------|-------------------------|------------|
| ①収入 | | 7,594 千円 |
| ②支出 | | 4,834 千円 |
| ③減価償却費 | | 6,631 千円/年 |
| ④施設別コスト | $[(②+③)-①]$ | 3,871 千円 |
| ⑤市民1人当たり施設別コスト | $[④ \div \text{高知市人口}]$ | 12 円/人 |

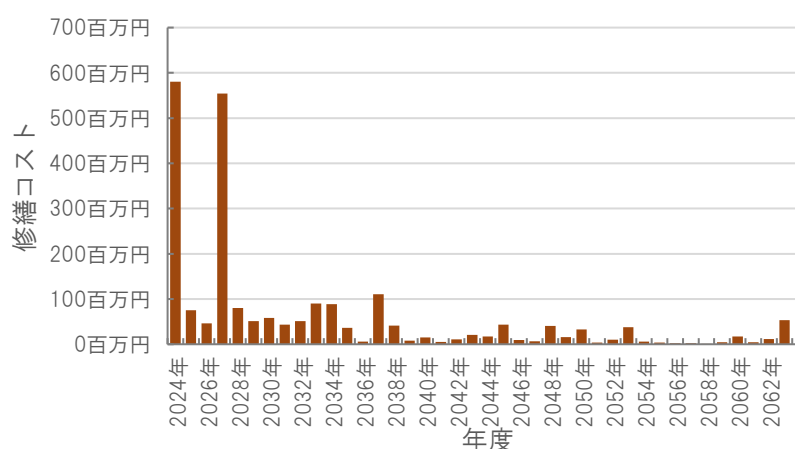
利用状況(2022年度)

| | | |
|-----------------|--------------|------------|
| ⑥年間利用数 | 年度末時点入居戸数 | 47 戸/年 |
| ⑦利用数単位当たり施設別コスト | $[④ \div ⑥]$ | 82,362 円/戸 |

総合評価(2022年度)


| | |
|--|--|
| <p>レーダーチャート(同分類施設との偏差値を掲載)</p>  | <p>二軸グラフ(同分類施設との比較)</p>  |
|--|--|

維持管理費等試算額

| | | | | | | | |
|---|--|--------|--------------|--------|--------------|-----------|---------------------|
|  | <p>[今後40年間の試算額合計]</p> <table border="1"> <tr> <td>運用コスト計</td> <td>2,215,374 千円</td> </tr> <tr> <td>修繕コスト計</td> <td>2,293,412 千円</td> </tr> <tr> <td>合計</td> <td>4,508,787 千円</td> </tr> </table> <p>運用コスト: 法令点検, 定期点検, 日常点検, 清掃, 光熱費, 消耗品費等</p> <p>修繕コスト: 建築, 電気設備, 機械設備の修繕更新, 長寿命化改修費用</p> <p>※建物を目標耐用年数(RC80年目, その他は60年)まで維持管理した場合の試算額です。</p> <p>※建て替え及び解体費用は試算額へは含みません。</p> | 運用コスト計 | 2,215,374 千円 | 修繕コスト計 | 2,293,412 千円 | 合計 | 4,508,787 千円 |
| 運用コスト計 | 2,215,374 千円 | | | | | | |
| 修繕コスト計 | 2,293,412 千円 | | | | | | |
| 合計 | 4,508,787 千円 | | | | | | |

公共施設カルテ 施設別データ

施設基本情報 市営住宅-16

| | | | |
|-------|---|------|--------|
| 施設名称 | 通しNo. 385 小高坂三ノ丸市営住宅 | | |
| 所在地 | 三ノ丸20番地 | 担当部署 | 住宅政策課 |
| 開設時期 | 1973年 | 利用面積 | 2,833㎡ |
| 目的機能 | 市営住宅 | 施設分類 | 市営住宅 |
| |  | | |
| 避難時指定 | | | |
| 津波浸水深 | 0m | | |

施設収支情報(2022年度)

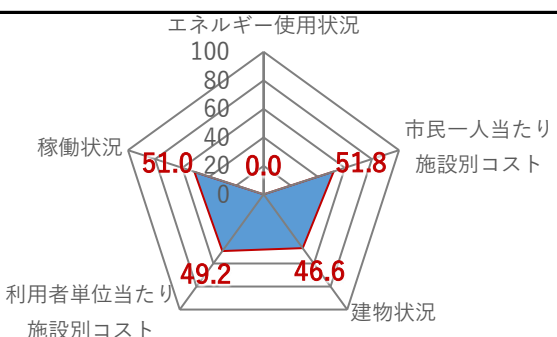
| | |
|----------------|-------------------------------|
| ①収入 | 6,484 千円 |
| ②支出 | 2,369 千円 |
| ③減価償却費 | 6,330 千円/年 |
| ④施設別コスト | $[(②+③)-①]$ 2,215 千円 |
| ⑤市民1人当たり施設別コスト | $[④ \div \text{高知市人口}]$ 7 円/人 |

利用状況(2022年度)

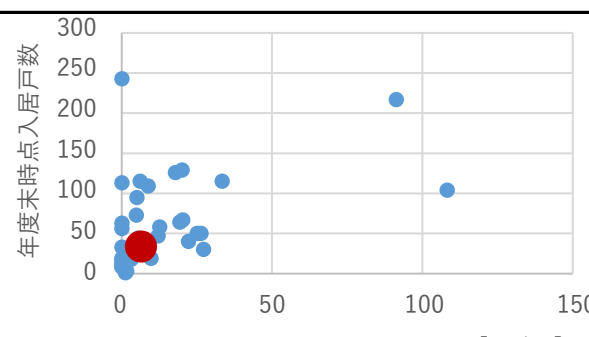
| | | |
|-----------------|--------------|------------|
| ⑥年間利用数 | 年度末時点入居戸数 | 32 戸/年 |
| ⑦利用数単位当たり施設別コスト | $[④ \div ⑥]$ | 69,219 円/戸 |

総合評価(2022年度)

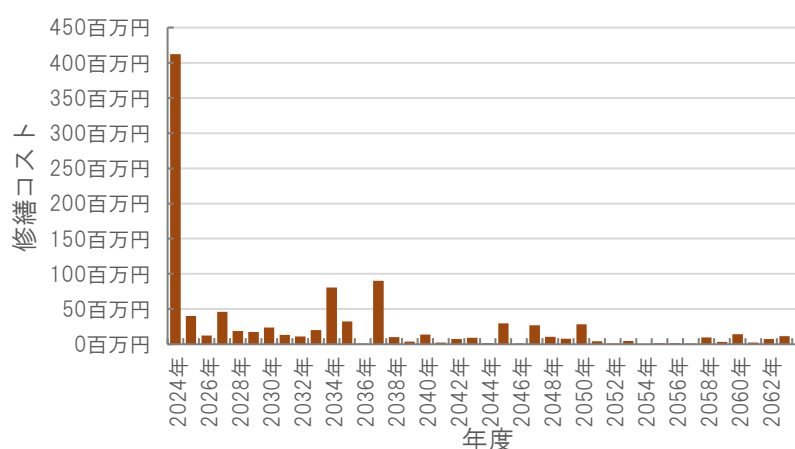
レーダーチャート(同分類施設との偏差値を掲載)



二軸グラフ(同分類施設との比較)



維持管理費等試算額



[今後40年間の試算額合計]

| | |
|-----------|---------------------|
| 運用コスト計 | 1,088,881 千円 |
| 修繕コスト計 | 1,034,415 千円 |
| 合計 | 2,123,295 千円 |

運用コスト: 法令点検, 定期点検, 日常点検, 清掃, 光熱費, 消耗品費等


修繕コスト: 建築, 電気設備, 機械設備の修繕更新, 長寿命化改修費用

※建物を目標耐用年数(RC80年目, その他は60年)まで維持管理した場合の試算額です。

※建て替え及び解体費用は試算額へは含まれません。

公共施設カルテ 施設別データ

施設基本情報 市営住宅-17

| | | | | | |
|-------|-------------|------|--------|---|-------|
| 施設名称 | 通しNo. 386 | | | 一宮北野西市営住宅 | |
| 所在地 | 一宮西町四丁目13番地 | | | 担当部署 | 住宅政策課 |
| 開設時期 | 1974年 | 利用面積 | 1,055㎡ | 施設分類 | 市営住宅 |
| 目的機能 | 市営住宅 | | |  | |
| 避難時指定 | | | | | |
| 津波浸水深 | 0m | | | | |

施設収支情報(2022年度)

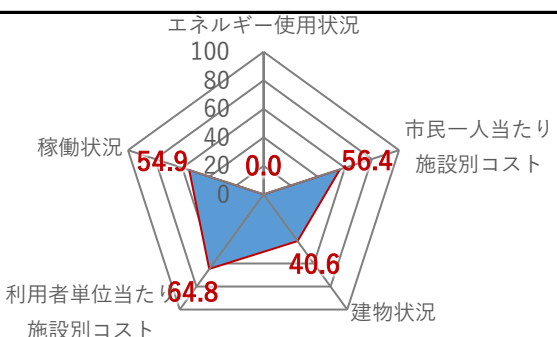
| | | | |
|------------------|-----------|--|----------|
| ①収入 | | | 2,327 千円 |
| ②支出 | | | 882 千円 |
| ③減価償却費 (別途施設へ計上) | | | 0 千円/年 |
| ④施設別コスト | [(②+③)-①] | | 0 千円 |
| ⑤市民1人当たり施設別コスト | [④÷高知市人口] | | 0 円/人 |

利用状況(2022年度)

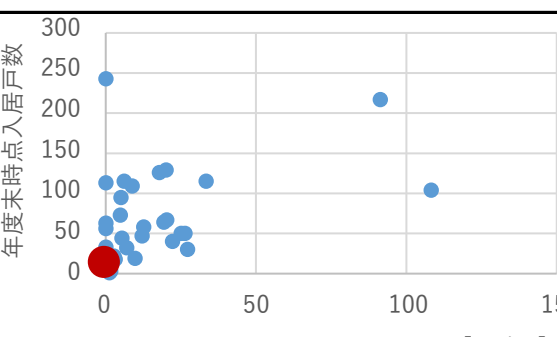
| | | |
|-----------------|-----------|--------|
| ⑥年間利用数 | 年度末時点入居戸数 | 13 戸/年 |
| ⑦利用数単位当たり施設別コスト | [④÷⑥] | 0 円/戸 |

総合評価(2022年度)

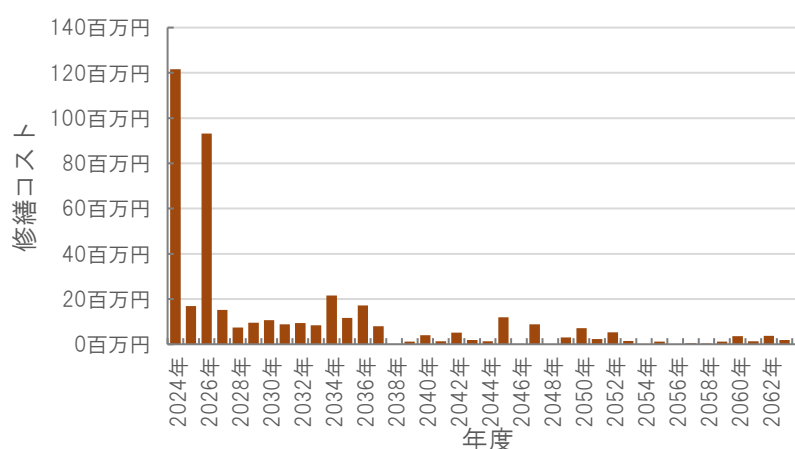
レーダーチャート(同分類施設との偏差値を掲載)



二軸グラフ(同分類施設との比較)



維持管理費等試算額



[今後40年間の試算額合計]

| | |
|-----------|-------------------|
| 運用コスト計 | 405,915 千円 |
| 修繕コスト計 | 428,212 千円 |
| 合計 | 834,127 千円 |

運用コスト: 法令点検, 定期点検, 日常点検, 清掃, 光熱費, 消耗品費等


修繕コスト: 建築, 電気設備, 機械設備の修繕更新, 長寿命化改修費用

※建物を目標耐用年数(RC80年目, その他は60年)まで維持管理した場合の試算額です。

※建て替え及び解体費用は試算額へは含まれません。

公共施設カルテ 施設別データ

施設基本情報 市営住宅-18

| | | | |
|-------|--|------|---|
| 施設名称 | 通しNo. 387 三里十津北市営住宅 | | |
| 所在地 | 十津五丁目17番地 | 担当部署 | 住宅政策課 |
| 開設時期 | 1975年 | 利用面積 | 10,613m ² 施設分類 市営住宅 |
| 目的機能 | 市営住宅 | |  |
| 避難時指定 | | | |
| 津波浸水深 | 1.0~2.0m | | |

施設収支情報(2022年度)


| | |
|----------------|-------------------------------|
| ①収入 | 25,140 千円 |
| ②支出 | 8,875 千円 |
| ③減価償却費 | 18,202 千円/年 |
| ④施設別コスト | $[(②+③)-①]$ 1,937 千円 |
| ⑤市民1人当たり施設別コスト | $[④ \div \text{高知市人口}]$ 6 円/人 |

利用状況(2022年度)

| | |
|-----------------|-------------------------|
| ⑥年間利用数 | 年度末時点入居戸数 115 戸/年 |
| ⑦利用数単位当たり施設別コスト | $[④ \div ⑥]$ 16,843 円/戸 |

総合評価(2022年度)

レーダーチャート(同分類施設との偏差値を掲載)



エネルギー使用状況: 100 (Scale)

稼働状況: 49.2

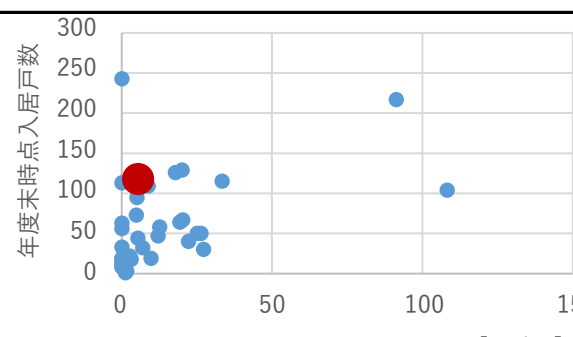
市民一人当たり施設別コスト: 0.0

利用者単位当たり施設別コスト: 53.7

建物状況: 43.4

52.1

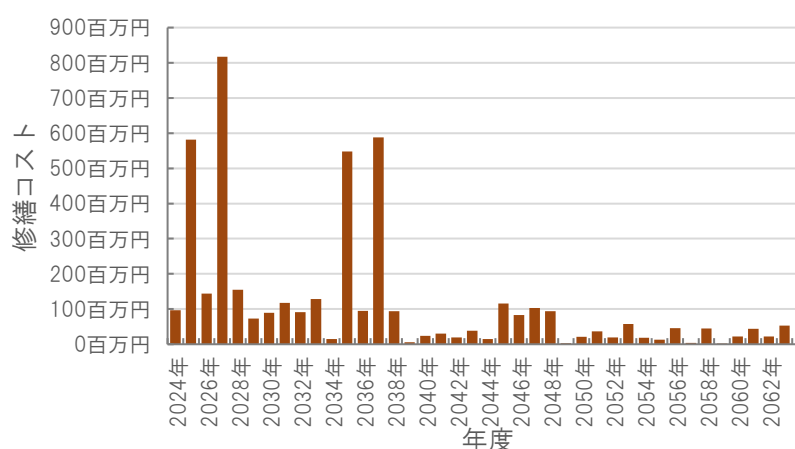
二軸グラフ(同分類施設との比較)



Y軸: 年度末時点入居戸数 (0-300)

X軸: 市民一人当たり施設別コスト[円/人] (0-150)

維持管理費等試算額



Y軸: 修繕コスト (0-900百万円)

X軸: 年度 (2024年-2062年)

[今後40年間の試算額合計]

| | |
|-----------|---------------------|
| 運用コスト計 | 4,078,977 千円 |
| 修繕コスト計 | 4,565,872 千円 |
| 合計 | 8,644,849 千円 |

運用コスト: 法令点検, 定期点検, 日常点検, 清掃, 光熱費, 消耗品費等


修繕コスト: 建築, 電気設備, 機械設備の修繕更新, 長寿命化改修費用

※建物を目標耐用年数(RC80年目, その他は60年)まで維持管理した場合の試算額です。

※建て替え及び解体費用は試算額へは含まれません。

公共施設カルテ 施設別データ

施設基本情報 市営住宅-19

| | | | | | |
|-------|-----------|------|--------|---|------|
| 施設名称 | 通しNo. 388 | | | 潮江市営住宅 | |
| 所在地 | 小石木町204番地 | | 担当部署 | 住宅政策課 | |
| 開設時期 | 2009年 | 利用面積 | 3,965㎡ | 施設分類 | 市営住宅 |
| 目的機能 | 市営住宅 | | |  | |
| 避難時指定 | 緊急避難場所 | | | | |
| 津波浸水深 | 0m | | | | |

施設収支情報(2022年度)


| | | | |
|----------------|-----------|--|-------------|
| ①収入 | | | 11,464 千円 |
| ②支出 | | | 3,316 千円 |
| ③減価償却費 | | | 15,244 千円/年 |
| ④施設別コスト | [(②+③)-①] | | 7,096 千円 |
| ⑤市民1人当たり施設別コスト | [④÷高知市人口] | | 22 円/人 |

利用状況(2022年度)

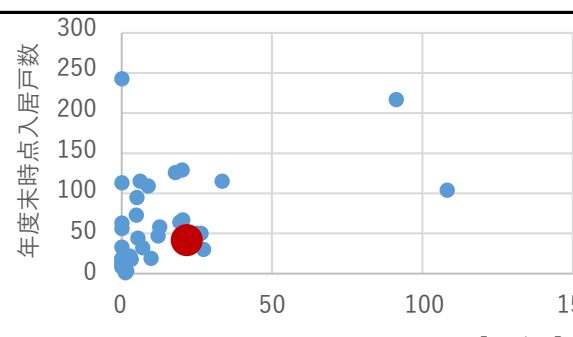
| | | |
|-----------------|-----------|-------------|
| ⑥年間利用数 | 年度末時点入居戸数 | 40 戸/年 |
| ⑦利用数単位当たり施設別コスト | [④÷⑥] | 177,400 円/戸 |

総合評価(2022年度)

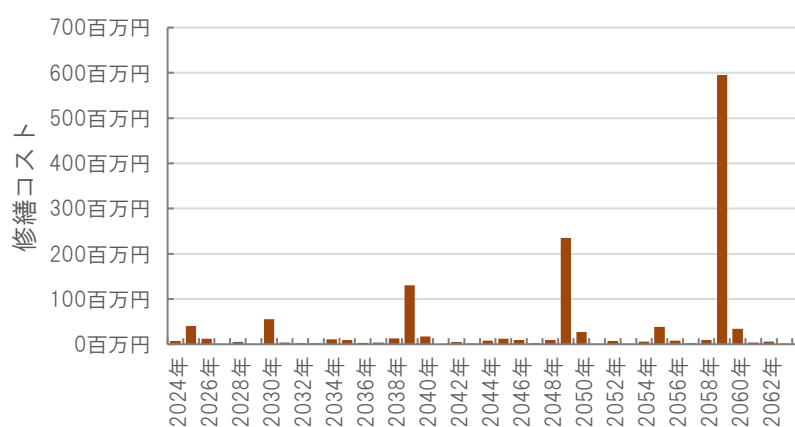
レーダーチャート(同分類施設との偏差値を掲載)



二軸グラフ(同分類施設との比較)



維持管理費等試算額



[今後40年間の試算額合計]

| | |
|-----------|---------------------|
| 運用コスト計 | 1,524,868 千円 |
| 修繕コスト計 | 1,340,101 千円 |
| 合計 | 2,864,969 千円 |

運用コスト: 法令点検, 定期点検, 日常点検, 清掃, 光熱費, 消耗品費等


修繕コスト: 建築, 電気設備, 機械設備の修繕更新, 長寿命化改修費用

※建物を目標耐用年数(RC80年目, その他は60年)まで維持管理した場合の試算額です。

※建て替え及び解体費用は試算額へは含みません。

公共施設カルテ 施設別データ

施設基本情報 市営住宅-20

| | | | | | |
|-------|-----------|------|--------|---|------|
| 施設名称 | 通しNo. 389 | | | 鏡川市営住宅 | |
| 所在地 | 鴨部一丁目3番地 | | 担当部署 | 住宅政策課 | |
| 開設時期 | 1978年 | 利用面積 | 4,390㎡ | 施設分類 | 市営住宅 |
| 目的機能 | 市営住宅 | | |  | |
| 避難時指定 | | | | | |
| 津波浸水深 | 0m | | | | |

施設収支情報(2022年度)

| | | | |
|----------------|-----------|--|------------|
| ①収入 | | | 14,173 千円 |
| ②支出 | | | 3,671 千円 |
| ③減価償却費 | | | 9,876 千円/年 |
| ④施設別コスト | [(②+③)-①] | | 0 千円 |
| ⑤市民1人当たり施設別コスト | [④÷高知市人口] | | 0 円/人 |

利用状況(2022年度)

| | | |
|-----------------|-----------|--------|
| ⑥年間利用数 | 年度末時点入居戸数 | 63 戸/年 |
| ⑦利用数単位当たり施設別コスト | [④÷⑥] | 0 円/戸 |

総合評価(2022年度)

レーダーチャート(同分類施設との偏差値を掲載)

二軸グラフ(同分類施設との比較)

維持管理費等試算額

[今後40年間の試算額合計]

| | |
|-----------|---------------------|
| 運用コスト計 | 1,686,322 千円 |
| 修繕コスト計 | 1,800,419 千円 |
| 合計 | 3,486,741 千円 |

運用コスト: 法令点検, 定期点検, 日常点検, 清掃, 光熱費, 消耗品費等


修繕コスト: 建築, 電気設備, 機械設備の修繕更新, 長寿命化改修費用

※建物を目標耐用年数(RC80年目, その他は60年)まで維持管理した場合の試算額です。

※建て替え及び解体費用は試算額へは含みません。

公共施設カルテ 施設別データ

施設基本情報 市営住宅-21

| | | | | | |
|-------|-----------|------|---------------------|---|------|
| 施設名称 | 通しNo. 390 | | | 長浜原沖南市営住宅 | |
| 所在地 | 長浜4250番1号 | | 担当部署 | 住宅政策課 | |
| 開設時期 | 1978年 | 利用面積 | 3,310m ² | 施設分類 | 市営住宅 |
| 目的機能 | 市営住宅 | | |  | |
| 避難時指定 | | | | | |
| 津波浸水深 | 1.0~2.0m | | | | |

施設収支情報(2022年度)

| | | | |
|----------------|-----------|--|-------------|
| ①収入 | | | 6,272 千円 |
| ②支出 | | | 2,769 千円 |
| ③減価償却費 | | | 12,221 千円/年 |
| ④施設別コスト | [(②+③)-①] | | 8,718 千円 |
| ⑤市民1人当たり施設別コスト | [④÷高知市人口] | | 27 円/人 |

利用状況(2022年度)

| | | |
|-----------------|-----------|-------------|
| ⑥年間利用数 | 年度末時点入居戸数 | 30 戸/年 |
| ⑦利用数単位当たり施設別コスト | [④÷⑥] | 290,600 円/戸 |

総合評価(2022年度)

レーダーチャート(同分類施設との偏差値を掲載)

市民一人当たり施設別コスト

二軸グラフ(同分類施設との比較)

年度末時点入居戸数

市民一人当たり施設別コスト[円/人]

維持管理費等試算額

修繕コスト

年度

[今後40年間の試算額合計]

| | |
|-----------|---------------------|
| 運用コスト計 | 1,272,165 千円 |
| 修繕コスト計 | 1,359,911 千円 |
| 合計 | 2,632,076 千円 |

運用コスト: 法令点検, 定期点検, 日常点検, 清掃, 光熱費, 消耗品費等

修繕コスト: 建築, 電気設備, 機械設備の修繕更新, 長寿命化改修費用

※建物を目標耐用年数(RC80年目, その他は60年)まで維持管理した場合の試算額です。

※建て替え及び解体費用は試算額へは含みません。

公共施設カルテ 施設別データ

施設基本情報 市営住宅-22

| | | | |
|------|---|------|---|
| 施設名称 | 通しNo. 391 朝倉鏡岩市営住宅 | | |
| 所在地 | 朝倉己254番地 | 担当部署 | 住宅政策課 |
| 開設時期 | 1980年 | 利用面積 | 2,005㎡ |
| 目的機能 | 市営住宅 | |  |
| | 避難時指定 | | |
| | 津波浸水深 | 0m | |

施設収支情報(2022年度)

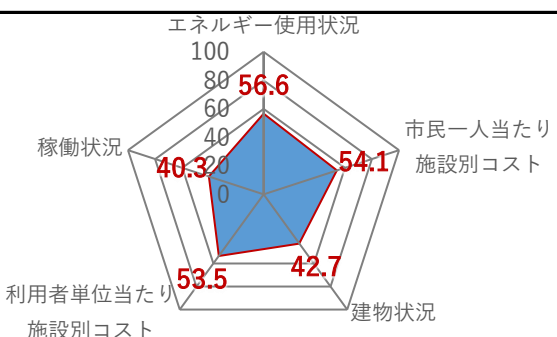
| | |
|----------------|-------------------------------|
| ①収入 | 5,174 千円 |
| ②支出 | 1,677 千円 |
| ③減価償却費 | 3,829 千円/年 |
| ④施設別コスト | $[(②+③)-①]$ 332 千円 |
| ⑤市民1人当たり施設別コスト | $[④ \div \text{高知市人口}]$ 1 円/人 |

利用状況(2022年度)

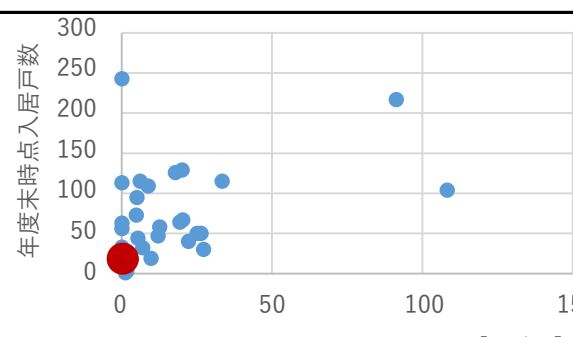
| | | |
|-----------------|--------------|------------|
| ⑥年間利用数 | 年度末時点入居戸数 | 17 戸/年 |
| ⑦利用数単位当たり施設別コスト | $[④ \div ⑥]$ | 19,529 円/戸 |

総合評価(2022年度)

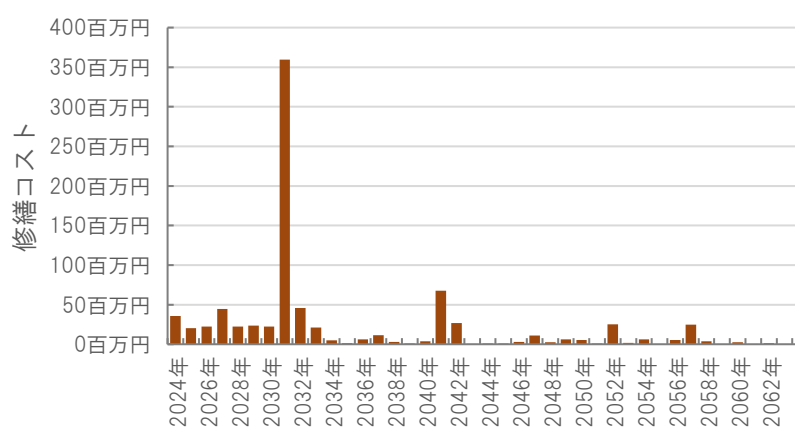
レーダーチャート(同分類施設との偏差値を掲載)



二軸グラフ(同分類施設との比較)



維持管理費等試算額



[今後40年間の試算額合計]

| | |
|-----------|---------------------|
| 運用コスト計 | 766,379 千円 |
| 修繕コスト計 | 845,782 千円 |
| 合計 | 1,612,161 千円 |

運用コスト: 法令点検, 定期点検, 日常点検, 清掃, 光熱費, 消耗品費等


修繕コスト: 建築, 電気設備, 機械設備の修繕更新, 長寿命化改修費用

※建物を目標耐用年数(RC80年目, その他は60年)まで維持管理した場合の試算額です。

※建て替え及び解体費用は試算額へは含みません。

公共施設カルテ 施設別データ

施設基本情報 市営住宅-23

| | | | | | |
|-------|-----------|------|---------------------|---|------|
| 施設名称 | 通しNo. 392 | | | 朝倉沖田市営住宅 | |
| 所在地 | 朝倉甲229番3号 | | 担当部署 | 住宅政策課 | |
| 開設時期 | 1981年 | 利用面積 | 1,927m ² | 施設分類 | 市営住宅 |
| 目的機能 | 市営住宅 | | |  | |
| 避難時指定 | | | | | |
| 津波浸水深 | 0m | | | | |

施設収支情報(2022年度)


| | | |
|----------------|-------------------------|------------|
| ①収入 | | 4,865 千円 |
| ②支出 | | 1,611 千円 |
| ③減価償却費 | | 4,251 千円/年 |
| ④施設別コスト | $[(②+③)-①]$ | 997 千円 |
| ⑤市民1人当たり施設別コスト | $[④ \div \text{高知市人口}]$ | 3 円/人 |

利用状況(2022年度)

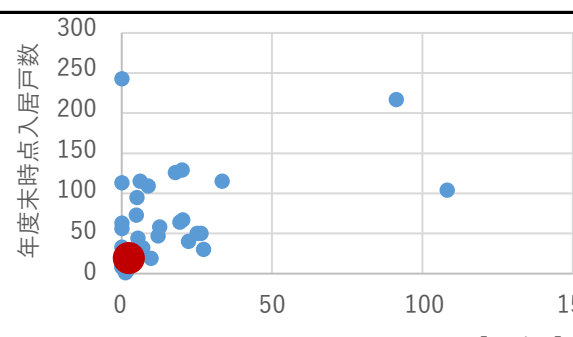
| | | |
|-----------------|--------------|------------|
| ⑥年間利用数 | 年度末時点入居戸数 | 18 戸/年 |
| ⑦利用数単位当たり施設別コスト | $[④ \div ⑥]$ | 55,389 円/戸 |

総合評価(2022年度)

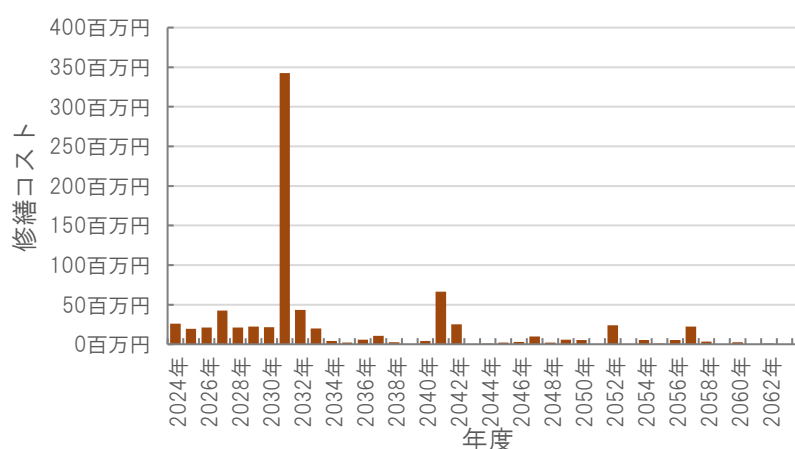
レーダーチャート(同分類施設との偏差値を掲載)



二軸グラフ(同分類施設との比較)



維持管理費等試算額



[今後40年間の試算額合計]

| | |
|-----------|---------------------|
| 運用コスト計 | 739,804 千円 |
| 修繕コスト計 | 796,947 千円 |
| 合計 | 1,536,752 千円 |

運用コスト: 法令点検, 定期点検, 日常点検, 清掃, 光熱費, 消耗品費等


修繕コスト: 建築, 電気設備, 機械設備の修繕更新, 長寿命化改修費用

※建物を目標耐用年数(RC80年目, その他は60年)まで維持管理した場合の試算額です。

※建て替え及び解体費用は試算額へは含みません。

公共施設カルテ 施設別データ

施設基本情報 市営住宅-24

| | | | | | |
|-------|-------------|------|--------|---|------|
| 施設名称 | 通しNo. 393 | | | 一宮サルマル市営住宅 | |
| 所在地 | 一宮西町二丁目23番地 | | 担当部署 | 住宅政策課 | |
| 開設時期 | 1982年 | 利用面積 | 1,658㎡ | 施設分類 | 市営住宅 |
| 目的機能 | 市営住宅 | | |  | |
| 避難時指定 | | | | | |
| 津波浸水深 | 0m | | | | |

施設収支情報(2022年度)


| | | |
|----------------|-------------------------|------------|
| ①収入 | | 4,984 千円 |
| ②支出 | | 1,386 千円 |
| ③減価償却費 | | 4,460 千円/年 |
| ④施設別コスト | $[(②+③)-①]$ | 862 千円 |
| ⑤市民1人当たり施設別コスト | $[④ \div \text{高知市人口}]$ | 3 円/人 |

利用状況(2022年度)

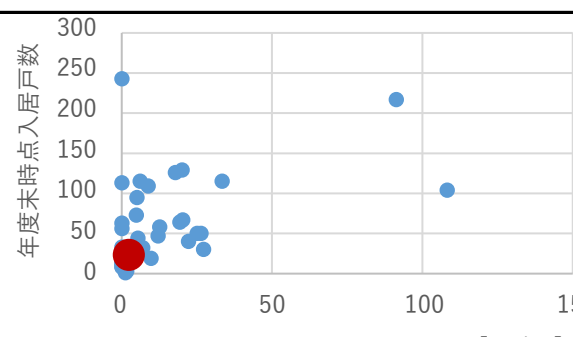
| | | |
|-----------------|--------------|------------|
| ⑥年間利用数 | 年度末時点入居戸数 | 22 戸/年 |
| ⑦利用数単位当たり施設別コスト | $[④ \div ⑥]$ | 39,182 円/戸 |

総合評価(2022年度)

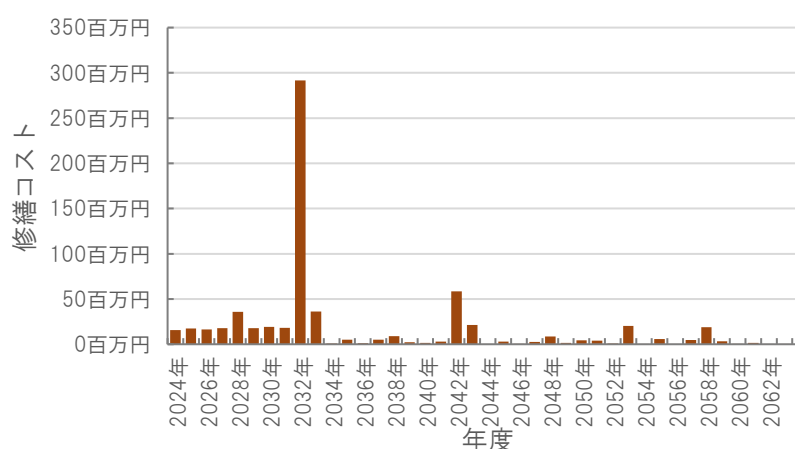
レーダーチャート(同分類施設との偏差値を掲載)



二軸グラフ(同分類施設との比較)



維持管理費等試算額



[今後40年間の試算額合計]

| | |
|-----------|---------------------|
| 運用コスト計 | 637,848 千円 |
| 修繕コスト計 | 673,882 千円 |
| 合計 | 1,311,730 千円 |

運用コスト: 法令点検, 定期点検, 日常点検, 清掃, 光熱費, 消耗品費等


修繕コスト: 建築, 電気設備, 機械設備の修繕更新, 長寿命化改修費用

※建物を目標耐用年数(RC80年目, その他は60年)まで維持管理した場合の試算額です。

※建て替え及び解体費用は試算額へは含まれません。

公共施設カルテ 施設別データ

施設基本情報 市営住宅-25

| | | | | | |
|-------|------------|------|--------|---|-------|
| 施設名称 | 通しNo. 394 | | | 新本町東市営住宅 | |
| 所在地 | 新本町二丁目12番地 | | | 担当部署 | 住宅政策課 |
| 開設時期 | 1982年 | 利用面積 | 4,347㎡ | 施設分類 | 市営住宅 |
| 目的機能 | 市営住宅 | | |  | |
| 避難時指定 | | | | | |
| 津波浸水深 | 2.0~3.0m | | | | |

施設収支情報(2022年度)


| | | |
|----------------|-------------------------|------------|
| ①収入 | | 15,226 千円 |
| ②支出 | | 3,635 千円 |
| ③減価償却費 | | 7,704 千円/年 |
| ④施設別コスト | $[(②+③)-①]$ | 0 千円 |
| ⑤市民1人当たり施設別コスト | $[④ \div \text{高知市人口}]$ | 0 円/人 |

利用状況(2022年度)

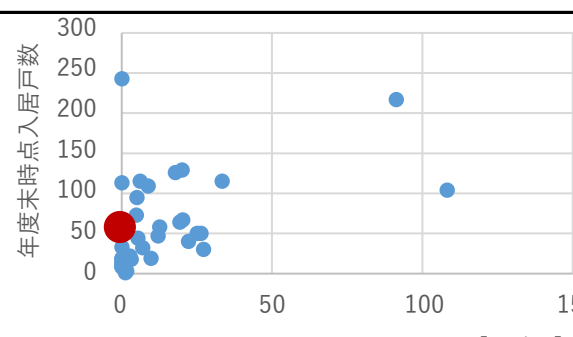
| | | |
|-----------------|--------------|--------|
| ⑥年間利用数 | 年度末時点入居戸数 | 56 戸/年 |
| ⑦利用数単位当たり施設別コスト | $[④ \div ⑥]$ | 0 円/戸 |

総合評価(2022年度)

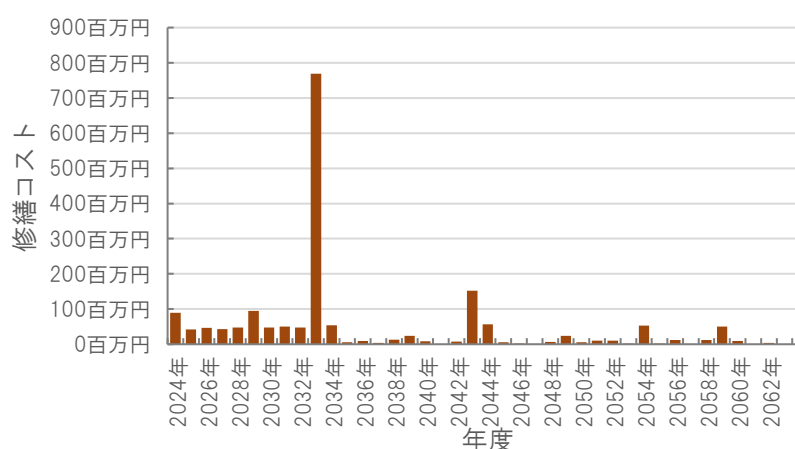
レーダーチャート(同分類施設との偏差値を掲載)



二軸グラフ(同分類施設との比較)



維持管理費等試算額



[今後40年間の試算額合計]

| | |
|-----------|---------------------|
| 運用コスト計 | 1,672,090 千円 |
| 修繕コスト計 | 1,823,735 千円 |
| 合計 | 3,495,825 千円 |

運用コスト: 法令点検, 定期点検, 日常点検, 清掃, 光熱費, 消耗品費等


修繕コスト: 建築, 電気設備, 機械設備の修繕更新, 長寿命化改修費用

※建物を目標耐用年数(RC80年目, その他は60年)まで維持管理した場合の試算額です。

※建て替え及び解体費用は試算額へは含みません。

公共施設カルテ 施設別データ

施設基本情報 市営住宅-26

| | | | | | |
|-------|-----------|------|---------|---|------|
| 施設名称 | 通しNo. 395 | | | 鴨部市営住宅 | |
| 所在地 | 鴨部一丁目13番地 | | 担当部署 | 住宅政策課 | |
| 開設時期 | 1984年 | 利用面積 | 10,364㎡ | 施設分類 | 市営住宅 |
| 目的機能 | 市営住宅 | | |  | |
| 避難時指定 | 緊急避難場所 | | | | |
| 津波浸水深 | 0m | | | | |

施設収支情報(2022年度)

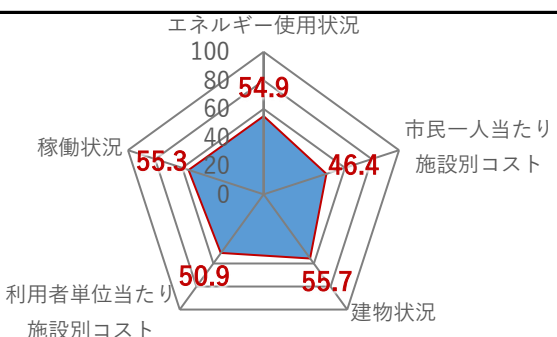
| | | | |
|----------------|-----------|--|-------------|
| ①収入 | | | 35,949 千円 |
| ②支出 | | | 8,668 千円 |
| ③減価償却費 | | | 33,704 千円/年 |
| ④施設別コスト | [(②+③)-①] | | 6,423 千円 |
| ⑤市民1人当たり施設別コスト | [④÷高知市人口] | | 20 円/人 |

利用状況(2022年度)

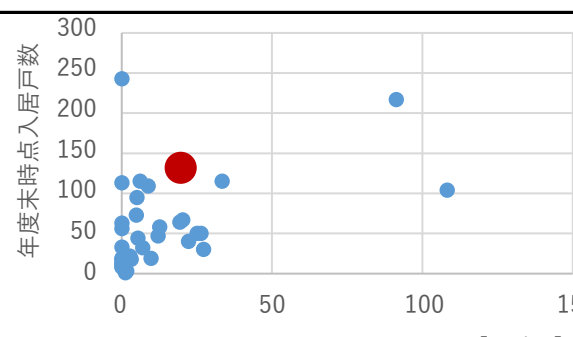
| | | | |
|-----------------|-----------|--|------------|
| ⑥年間利用数 | 年度末時点入居戸数 | | 129 戸/年 |
| ⑦利用数単位当たり施設別コスト | [④÷⑥] | | 49,791 円/戸 |

総合評価(2022年度)

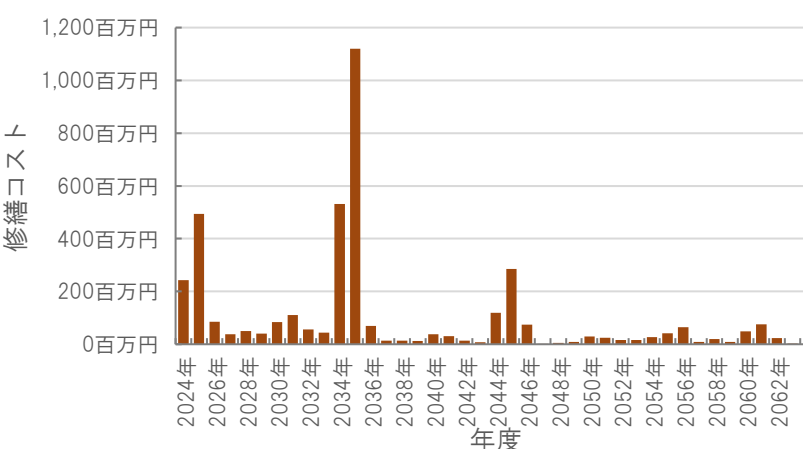
レーダーチャート(同分類施設との偏差値を掲載)



二軸グラフ(同分類施設との比較)



維持管理費等試算額



[今後40年間の試算額合計]

| | |
|-----------|---------------------|
| 運用コスト計 | 3,983,773 千円 |
| 修繕コスト計 | 3,993,439 千円 |
| 合計 | 7,977,213 千円 |

運用コスト: 法令点検, 定期点検, 日常点検, 清掃, 光熱費, 消耗品費等


修繕コスト: 建築, 電気設備, 機械設備の修繕更新, 長寿命化改修費用

※建物を目標耐用年数(RC80年目, その他は60年)まで維持管理した場合の試算額です。

※建て替え及び解体費用は試算額へは含みません。

公共施設カルテ 施設別データ

施設基本情報 市営住宅-27

| | | | | | |
|-------|--------------|------|----------------------|---|------|
| 施設名称 | 通しNo. 396 | | | 横浜市営住宅 | |
| 所在地 | 横浜新町一丁目302番地 | | 担当部署 | 住宅政策課 | |
| 開設時期 | 1988年 | 利用面積 | 12,114m ² | 施設分類 | 市営住宅 |
| 目的機能 | 市営住宅 | | |  | |
| 避難時指定 | | | | | |
| 津波浸水深 | 0m | | | | |

施設収支情報(2022年度)


| | | |
|----------------|-------------------------|-------------|
| ①収入 | | 38,300 千円 |
| ②支出 | | 10,131 千円 |
| ③減価償却費 | | 33,874 千円/年 |
| ④施設別コスト | $[(②+③)-①]$ | 5,705 千円 |
| ⑤市民1人当たり施設別コスト | $[④ \div \text{高知市人口}]$ | 18 円/人 |

利用状況(2022年度)

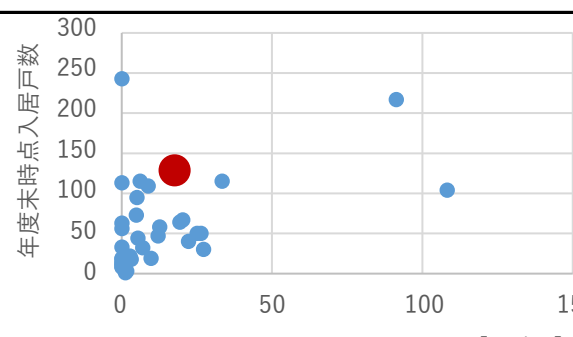
| | | |
|-----------------|--------------|------------|
| ⑥年間利用数 | 年度末時点入居戸数 | 126 戸/年 |
| ⑦利用数単位当たり施設別コスト | $[④ \div ⑥]$ | 45,278 円/戸 |

総合評価(2022年度)

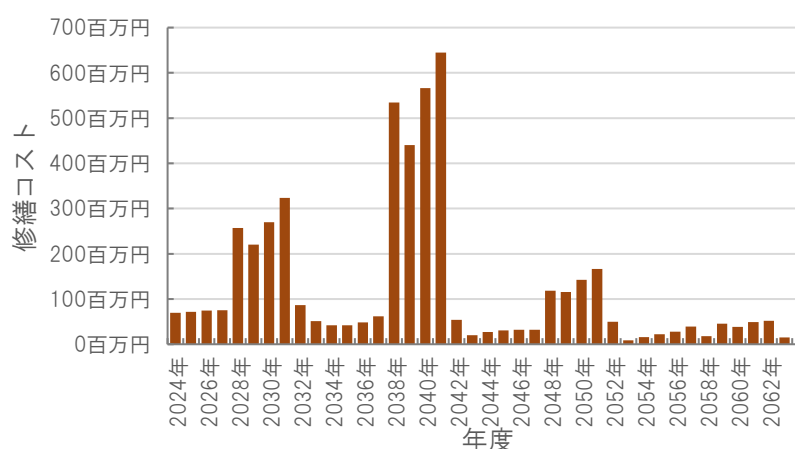
レーダーチャート(同分類施設との偏差値を掲載)



二軸グラフ(同分類施設との比較)



維持管理費等試算額



[今後40年間の試算額合計]

| | |
|-----------|---------------------|
| 運用コスト計 | 4,659,105 千円 |
| 修繕コスト計 | 4,997,921 千円 |
| 合計 | 9,657,026 千円 |

運用コスト: 法令点検, 定期点検, 日常点検, 清掃, 光熱費, 消耗品費等


修繕コスト: 建築, 電気設備, 機械設備の修繕更新, 長寿命化改修費用

※建物を目標耐用年数(RC80年目, その他は60年)まで維持管理した場合の試算額です。

※建て替え及び解体費用は試算額へは含みません。

公共施設カルテ 施設別データ

施設基本情報 市営住宅-28

| | | | | | |
|-------|--------------------|------|--------|---|------|
| 施設名称 | 通しNo. 397 | | | 曙町市営住宅 | |
| 所在地 | 曙町一丁目20番, 21番, 24番 | | 担当部署 | 住宅政策課 | |
| 開設時期 | 1989年 | 利用面積 | 7,689㎡ | 施設分類 | 市営住宅 |
| 目的機能 | 市営住宅 | | |  | |
| 避難時指定 | | | | | |
| 津波浸水深 | 0m | | | | |

施設収支情報(2022年度)

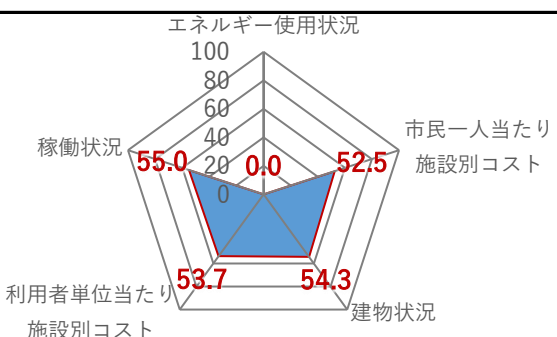
| | | | |
|----------------|-----------|--|-------------|
| ①収入 | | | 27,997 千円 |
| ②支出 | | | 6,431 千円 |
| ③減価償却費 | | | 23,171 千円/年 |
| ④施設別コスト | [(②+③)-①] | | 1,605 千円 |
| ⑤市民1人当たり施設別コスト | [④÷高知市人口] | | 5 円/人 |

利用状況(2022年度)

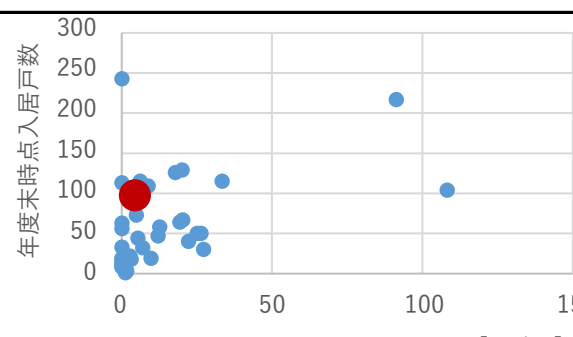
| | | |
|-----------------|-----------|------------|
| ⑥年間利用数 | 年度末時点入居戸数 | 95 戸/年 |
| ⑦利用数単位当たり施設別コスト | [④÷⑥] | 16,895 円/戸 |

総合評価(2022年度)

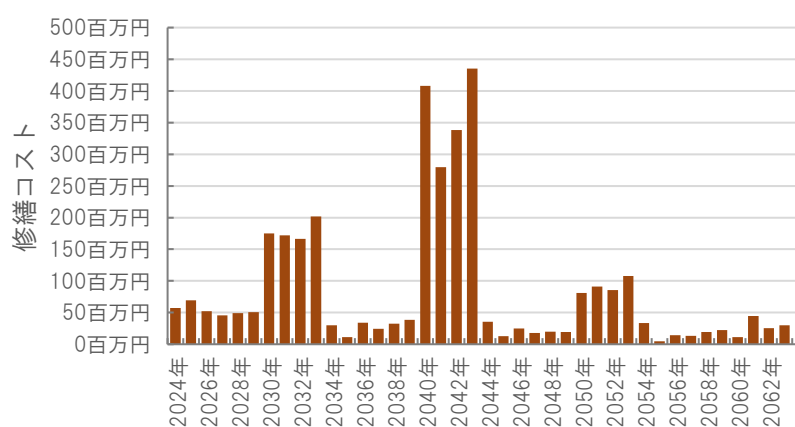
レーダーチャート(同分類施設との偏差値を掲載)



二軸グラフ(同分類施設との比較)



維持管理費等試算額



[今後40年間の試算額合計]

| | |
|-----------|---------------------|
| 運用コスト計 | 2,954,491 千円 |
| 修繕コスト計 | 3,384,944 千円 |
| 合計 | 6,339,434 千円 |


運用コスト: 法令点検, 定期点検, 日常点検, 清掃, 光熱費, 消耗品費等

修繕コスト: 建築, 電気設備, 機械設備の修繕更新, 長寿命化改修費用

※建物を目標耐用年数(RC80年目, その他は60年)まで維持管理した場合の試算額です。
 ※建て替え及び解体費用は試算額へは含まれません。

公共施設カルテ 施設別データ

施設基本情報 市営住宅-29

| | | | | |
|------|---|--------|---|--|
| 施設名称 | 通しNo. 399 北竹島町市営住宅 | | | |
| 所在地 | 北竹島町29番1号 | 担当部署 | 住宅政策課 | |
| 開設時期 | 1995年 | 利用面積 | 18,041㎡ | |
| 目的機能 | 市営住宅 | |  | |
| | 避難時指定 | 緊急避難場所 | | |
| | 津波浸水深 | 3.0m～ | | |

施設収支情報(2022年度)

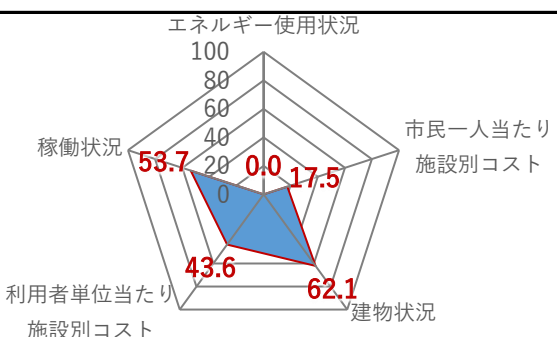
| | |
|----------------|--------------------------------|
| ①収入 | 70,182 千円 |
| ②支出 | 15,088 千円 |
| ③減価償却費 | 84,372 千円/年 |
| ④施設別コスト | $[(②+③)-①]$ 29,278 千円 |
| ⑤市民1人当たり施設別コスト | $[④ \div \text{高知市人口}]$ 91 円/人 |

利用状況(2022年度)

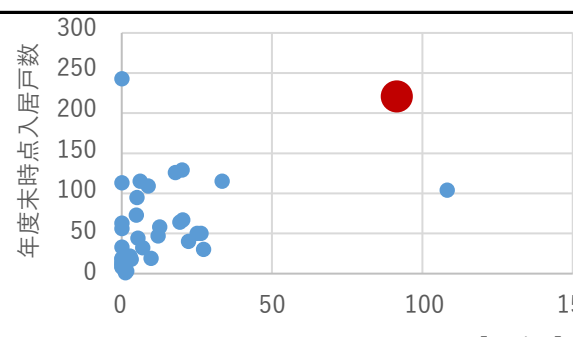
| | | |
|-----------------|--------------|-------------|
| ⑥年間利用数 | 年度末時点入居戸数 | 217 戸/年 |
| ⑦利用数単位当たり施設別コスト | $[④ \div ⑥]$ | 134,922 円/戸 |

総合評価(2022年度)

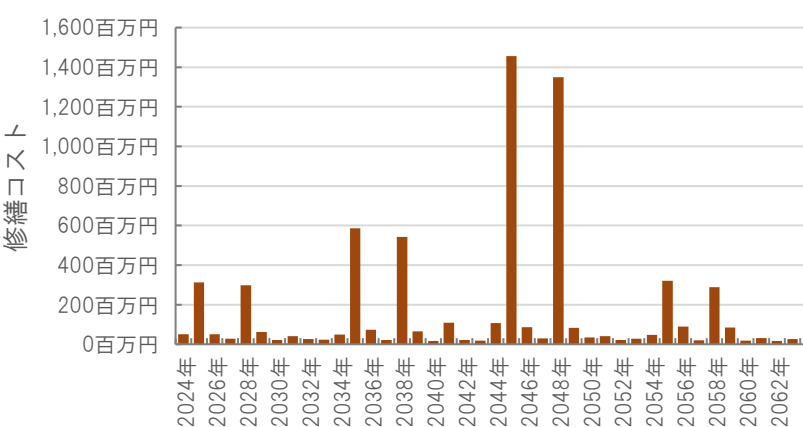
レーダーチャート(同分類施設との偏差値を掲載)



二軸グラフ(同分類施設との比較)



維持管理費等試算額



[今後40年間の試算額合計]

| | |
|-----------|----------------------|
| 運用コスト計 | 6,941,017 千円 |
| 修繕コスト計 | 6,592,552 千円 |
| 合計 | 13,533,569 千円 |

運用コスト: 法令点検, 定期点検, 日常点検, 清掃, 光熱費, 消耗品費等


修繕コスト: 建築, 電気設備, 機械設備の修繕更新, 長寿命化改修費用

※建物を目標耐用年数(RC80年目, その他は60年)まで維持管理した場合の試算額です。

※建て替え及び解体費用は試算額へは含まれません。

公共施設カルテ 施設別データ

施設基本情報 市営住宅-30

| | | | | | |
|-------|-------------|------|--------|--|-------|
| 施設名称 | 通しNo. 400 | | | 百石町市営住宅 | |
| 所在地 | 百石町三丁目1番33号 | | | 担当部署 | 住宅政策課 |
| 開設時期 | 2000年 | 利用面積 | 8,565㎡ | 施設分類 | 市営住宅 |
| 目的機能 | 市営住宅 | | |  <p>撮影日: 2月 2015 © 2018 Google Google</p> | |
| 避難時指定 | | | | | |
| 津波浸水深 | 3.0m～ | | | | |


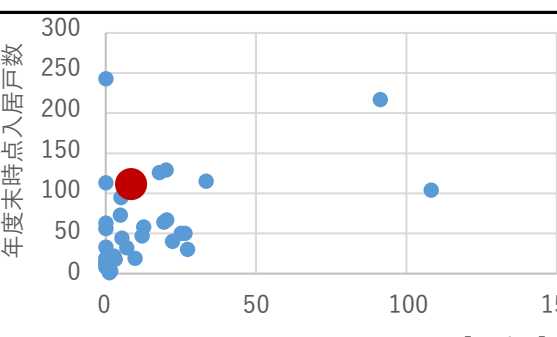
施設収支情報(2022年度)

| | | |
|----------------|-------------------------|----------|
| ①収入 | 33,751 千円 | |
| ②支出 | 7,163 千円 | |
| ③減価償却費 | 29,400 千円/年 | |
| ④施設別コスト | $[(②+③)-①]$ | 2,812 千円 |
| ⑤市民1人当たり施設別コスト | $[④ \div \text{高知市人口}]$ | 9 円/人 |

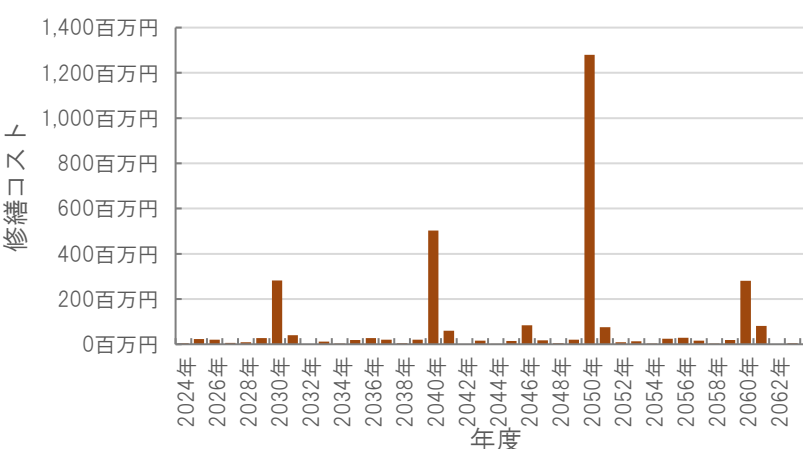
利用状況(2022年度)

| | | |
|-----------------|--------------|------------|
| ⑥年間利用数 | 年度末時点入居戸数 | 109 戸/年 |
| ⑦利用数単位当たり施設別コスト | $[④ \div ⑥]$ | 25,798 円/戸 |

総合評価(2022年度)


| | |
|--|--|
| <p>レーダーチャート(同分類施設との偏差値を掲載)</p>  | <p>二軸グラフ(同分類施設との比較)</p>  |
|--|--|

維持管理費等試算額

| | | | | | | | |
|---|--|--------|--------------|--------|--------------|-----------|---------------------|
|  | <p>[今後40年間の試算額合計]</p> <table border="1"> <tr> <td>運用コスト計</td> <td>3,293,011 千円</td> </tr> <tr> <td>修繕コスト計</td> <td>3,078,486 千円</td> </tr> <tr> <td>合計</td> <td>6,371,497 千円</td> </tr> </table> <p>運用コスト: 法令点検, 定期点検, 日常点検, 清掃, 光熱費, 消耗品費等</p> <p>修繕コスト: 建築, 電気設備, 機械設備の修繕更新, 長寿命化改修費用</p> <p>※建物を目標耐用年数(RC80年目, その他は60年)まで維持管理した場合の試算額です。</p> <p>※建て替え及び解体費用は試算額へは含みません。</p> | 運用コスト計 | 3,293,011 千円 | 修繕コスト計 | 3,078,486 千円 | 合計 | 6,371,497 千円 |
| 運用コスト計 | 3,293,011 千円 | | | | | | |
| 修繕コスト計 | 3,078,486 千円 | | | | | | |
| 合計 | 6,371,497 千円 | | | | | | |

公共施設カルテ 施設別データ

施設基本情報 市営住宅-31

| | | | |
|-------|--|------|-----------------------------|
| 施設名称 | 通しNo. 413 土佐山桑尾特定公共賃貸住宅 | | |
| 所在地 | 土佐山桑尾42番1号 | 担当部署 | 住宅政策課 |
| 開設時期 | 1994年 | 利用面積 | 634m ² 施設分類 市営住宅 |
| 目的機能 | 市営住宅  | | |
| 避難時指定 | | | |
| 津波浸水深 | 0m | | |

施設収支情報(2022年度)


| | |
|------------------|-------------------------------|
| ①収入 | 0 千円 |
| ②支出 | 530 千円 |
| ③減価償却費 (別途施設へ計上) | 0 千円/年 |
| ④施設別コスト | $[(②+③)-①]$ 530 千円 |
| ⑤市民1人当たり施設別コスト | $[④ \div \text{高知市人口}]$ 2 円/人 |

利用状況(2022年度)

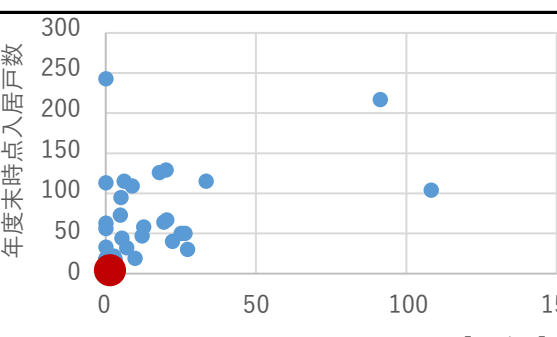
| | |
|-----------------|--------------------------|
| ⑥年間利用数 | 年度末時点入居戸数 3 戸/年 |
| ⑦利用数単位当たり施設別コスト | $[④ \div ⑥]$ 176,667 円/戸 |

総合評価(2022年度)

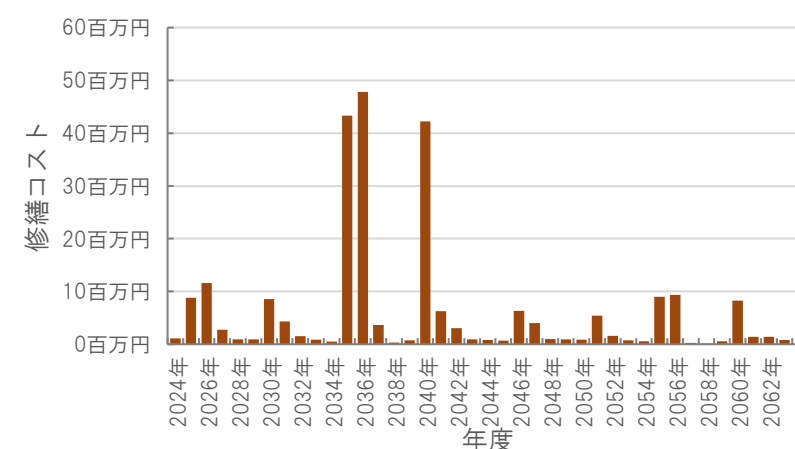
レーダーチャート(同分類施設との偏差値を掲載)



二軸グラフ(同分類施設との比較)



維持管理費等試算額



[今後40年間の試算額合計]

| | |
|-----------|-------------------|
| 運用コスト計 | 237,681 千円 |
| 修繕コスト計 | 244,502 千円 |
| 合計 | 482,183 千円 |

運用コスト: 法令点検, 定期点検, 日常点検, 清掃, 光熱費, 消耗品費等

修繕コスト: 建築, 電気設備, 機械設備の修繕更新, 長寿命化改修費用

※建物を目標耐用年数(RC80年目, その他は60年)まで維持管理した場合の試算額です。

※建て替え及び解体費用は試算額へは含みません。

公共施設カルテ 施設別データ

施設基本情報 市営住宅-32

| | | | | | |
|-------|--------------------|------|---------------------|--|-------|
| 施設名称 | 通しNo. 414 | | | 春野関脇市営住宅 | |
| 所在地 | 春野町弘岡下89番地, 163番1号 | | | 担当部署 | 住宅政策課 |
| 開設時期 | 1979年 | 利用面積 | 2,179m ² | 施設分類 | 市営住宅 |
| 目的機能 | 市営住宅 | | |  <p style="text-align: right; font-size: small;">撮影日2021年4月 © 2024 google</p> | |
| 避難時指定 | | | | | |
| 津波浸水深 | 0m | | | | |

施設収支情報(2022年度)


| | | | | |
|------------------|-----------|--|--|----------|
| ①収入 | | | | 2,850 千円 |
| ②支出 | | | | 1,823 千円 |
| ③減価償却費 (別途施設へ計上) | | | | 0 千円/年 |
| ④施設別コスト | [(②+③)-①] | | | 0 千円 |
| ⑤市民1人当たり施設別コスト | [④÷高知市人口] | | | 0 円/人 |

利用状況(2022年度)

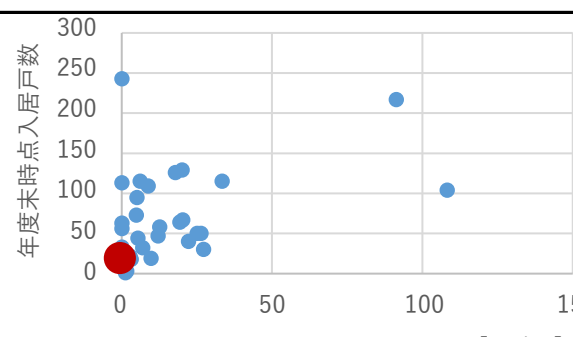
| | | |
|-----------------|-----------|--------|
| ⑥年間利用数 | 年度末時点入居戸数 | 18 戸/年 |
| ⑦利用数単位当たり施設別コスト | [④÷⑥] | 0 円/戸 |

総合評価(2022年度)

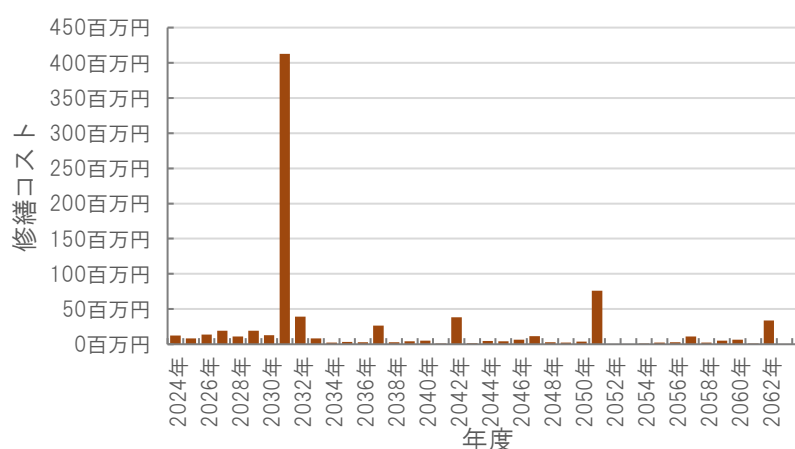
レーダーチャート(同分類施設との偏差値を掲載)



二軸グラフ(同分類施設との比較)



維持管理費等試算額



[今後40年間の試算額合計]

| | |
|-----------|---------------------|
| 運用コスト計 | 818,670 千円 |
| 修繕コスト計 | 824,710 千円 |
| 合計 | 1,643,381 千円 |


運用コスト: 法令点検, 定期点検, 日常点検, 清掃, 光熱費, 消耗品費等

修繕コスト: 建築, 電気設備, 機械設備の修繕更新, 長寿命化改修費用

※建物を目標耐用年数(RC80年目, その後は60年)まで維持管理した場合の試算額です。

※建て替え及び解体費用は試算額へは含まれません。

公共施設カルテ 施設別データ

| | | | |
|------|---|------|---|
| 施設名称 | 通しNo. 416 春野古川第二市営住宅 | | |
| 所在地 | 春野町弘岡中300番9号, 300番14号, 300番16号 | 担当部署 | 住宅政策課 |
| 開設時期 | 1987年 | 利用面積 | 710㎡ |
| 目的機能 | 市営住宅 | |  |
| | 避難時指定 | | |
| | 津波浸水深 | 0m | |

施設収支情報(2022年度)


| | | |
|------------------|-------------------------|----------|
| ①収入 | | 1,144 千円 |
| ②支出 | | 593 千円 |
| ③減価償却費 (別途施設へ計上) | | 0 千円/年 |
| ④施設別コスト | $[(②+③)-①]$ | 0 千円 |
| ⑤市民1人当たり施設別コスト | $[④ \div \text{高知市人口}]$ | 0 円/人 |

利用状況(2022年度)

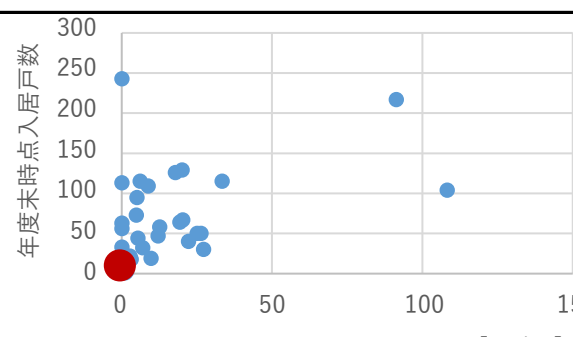
| | | |
|-----------------|--------------|-------|
| ⑥年間利用数 | 年度末時点入居戸数 | 9 戸/年 |
| ⑦利用数単位当たり施設別コスト | $[④ \div ⑥]$ | 0 円/戸 |

総合評価(2022年度)

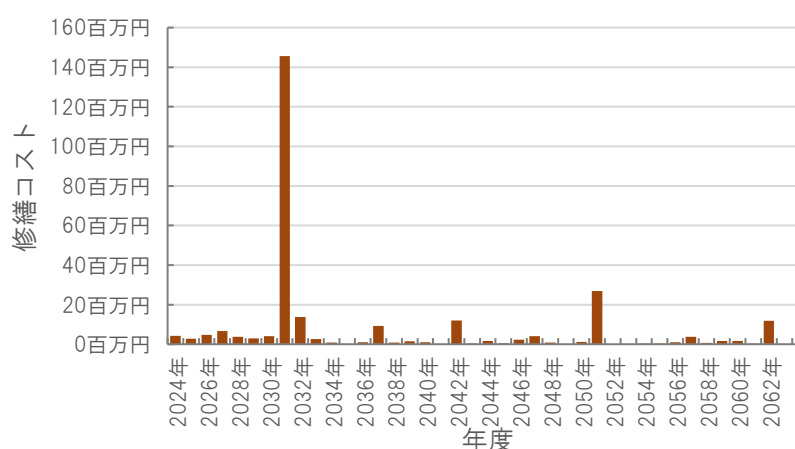
レーダーチャート(同分類施設との偏差値を掲載)



二軸グラフ(同分類施設との比較)



維持管理費等試算額



[今後40年間の試算額合計]

| | |
|-----------|-------------------|
| 運用コスト計 | 266,153 千円 |
| 修繕コスト計 | 277,679 千円 |
| 合計 | 543,832 千円 |

運用コスト: 法令点検, 定期点検, 日常点検, 清掃, 光熱費, 消耗品費等


修繕コスト: 建築, 電気設備, 機械設備の修繕更新, 長寿命化改修費用

※建物を目標耐用年数(RC80年目, その後は60年)まで維持管理した場合の試算額です。

※建て替え及び解体費用は試算額へは含みません。

公共施設カルテ 施設別データ

施設基本情報 市営住宅-34

| | | | | | |
|-------|-------------------------------------|------|-------------------|---|-------|
| 施設名称 | 通しNo. 420 | | | 春野内新改市営住宅 | |
| 所在地 | 春野町秋山174番1号, 174番5号, 174番9号,174番11号 | | | 担当部署 | 住宅政策課 |
| 開設時期 | 1986年 | 利用面積 | 693m ² | 施設分類 | 市営住宅 |
| 目的機能 | 市営住宅 | | |  | |
| 避難時指定 | | | | | |
| 津波浸水深 | 0~1.0m | | | | |

施設収支情報(2022年度)

| | | |
|------------------|-------------------------|----------|
| ①収入 | | 1,491 千円 |
| ②支出 | | 579 千円 |
| ③減価償却費 (別途施設へ計上) | | 0 千円/年 |
| ④施設別コスト | $[(②+③)-①]$ | 0 千円 |
| ⑤市民1人当たり施設別コスト | $[④ \div \text{高知市人口}]$ | 0 円/人 |

利用状況(2022年度)

| | | |
|-----------------|--------------|-------|
| ⑥年間利用数 | 年度末時点入居戸数 | 8 戸/年 |
| ⑦利用数単位当たり施設別コスト | $[④ \div ⑥]$ | 0 円/戸 |

総合評価(2022年度)

レーダーチャート(同分類施設との偏差値を掲載)

二軸グラフ(同分類施設との比較)

維持管理費等試算額

[今後40年間の試算額合計]

| | |
|-----------|-------------------|
| 運用コスト計 | 259,889 千円 |
| 修繕コスト計 | 271,143 千円 |
| 合計 | 531,032 千円 |

運用コスト: 法令点検, 定期点検, 日常点検, 清掃, 光熱費, 消耗品費等


修繕コスト: 建築, 電気設備, 機械設備の修繕更新, 長寿命化改修費用

※建物を目標耐用年数(RC80年目, その後は60年)まで維持管理した場合の試算額です。

※建て替え及び解体費用は試算額へは含みません。

公共施設カルテ 施設別データ

施設基本情報 市営住宅-35

| | | | | | |
|-------|------------|------|------|---|-------|
| 施設名称 | 通しNo. 422 | | | 北百石町市営住宅 | |
| 所在地 | 百石町二丁目18番地 | | | 担当部署 | 住宅政策課 |
| 開設時期 | 1958年 | 利用面積 | 747㎡ | 施設分類 | 市営住宅 |
| 目的機能 | 市営住宅 | | |  | |
| 避難時指定 | | | | | |
| 津波浸水深 | 3.0m～ | | | | |

施設収支情報(2022年度)

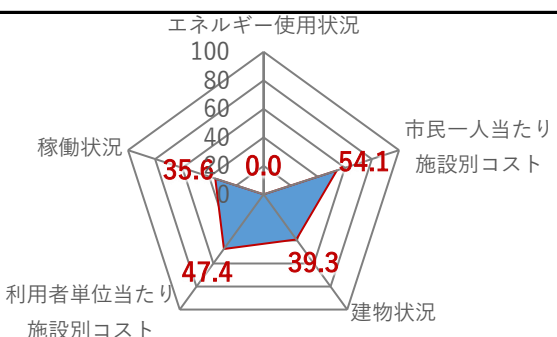
| | | | |
|----------------|-----------|--|--------|
| ①収入 | | | 272 千円 |
| ②支出 | | | 625 千円 |
| ③減価償却費 | | | 8 千円/年 |
| ④施設別コスト | [(②+③)-①] | | 361 千円 |
| ⑤市民1人当たり施設別コスト | [④÷高知市人口] | | 1 円/人 |

利用状況(2022年度)

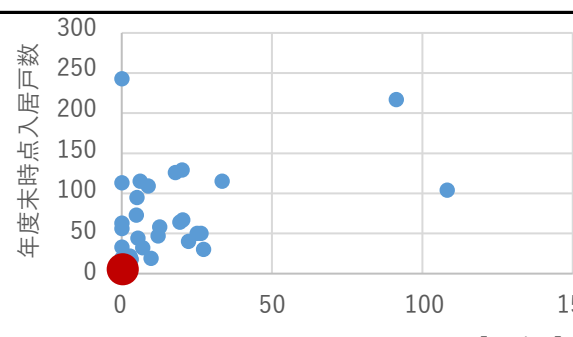
| | | |
|-----------------|-----------|------------|
| ⑥年間利用数 | 年度末時点入居戸数 | 4 戸/年 |
| ⑦利用数単位当たり施設別コスト | [④÷⑥] | 90,250 円/戸 |

総合評価(2022年度)

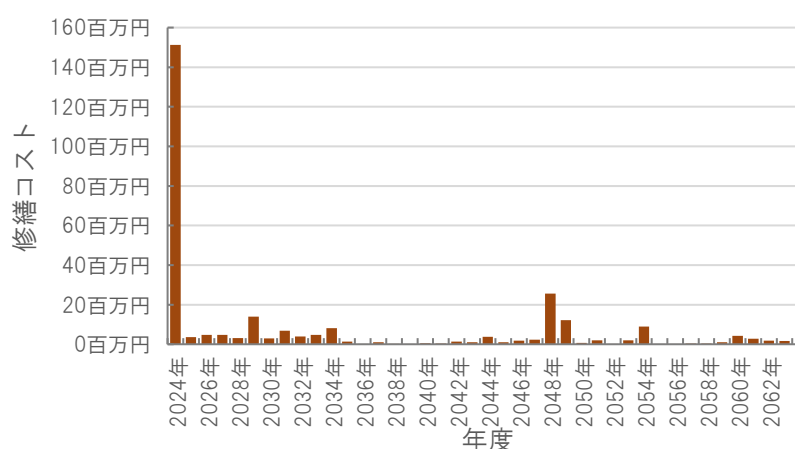
レーダーチャート(同分類施設との偏差値を掲載)



二軸グラフ(同分類施設との比較)



維持管理費等試算額



[今後40年間の試算額合計]

| | |
|-----------|-------------------|
| 運用コスト計 | 183,363 千円 |
| 修繕コスト計 | 286,794 千円 |
| 合計 | 470,157 千円 |

運用コスト: 法令点検, 定期点検, 日常点検, 清掃, 光熱費, 消耗品費等


修繕コスト: 建築, 電気設備, 機械設備の修繕更新, 長寿命化改修費用

※建物を目標耐用年数(RC80年目, その他は60年)まで維持管理した場合の試算額です。

※建て替え及び解体費用は試算額へは含まれません。

公共施設カルテ 施設別データ

施設基本情報 市営住宅-36

| | | | | | |
|-------|-------------|------|--------|---|-------|
| 施設名称 | 通しNo. 423 | | | 若草町市営住宅 | |
| 所在地 | 若草町3番1号, 2号 | | | 担当部署 | 住宅政策課 |
| 開設時期 | 2001年 | 利用面積 | 6,186㎡ | 施設分類 | 市営住宅 |
| 目的機能 | 市営住宅 | | |  | |
| 避難時指定 | | | | | |
| 津波浸水深 | 0m | | | | |

施設収支情報(2022年度)

| | | | | |
|----------------|-----------|--|--|-------------|
| ①収入 | | | | 13,937 千円 |
| ②支出 | | | | 5,173 千円 |
| ③減価償却費 | | | | 16,799 千円/年 |
| ④施設別コスト | [(②+③)-①] | | | 8,035 千円 |
| ⑤市民1人当たり施設別コスト | [④÷高知市人口] | | | 25 円/人 |

利用状況(2022年度)

| | | | | | |
|-----------------|-------|--|--|-------------|--------|
| ⑥年間利用数 | | | | 年度末時点入居戸数 | 50 戸/年 |
| ⑦利用数単位当たり施設別コスト | [④÷⑥] | | | 160,700 円/戸 | |

総合評価(2022年度)

レーダーチャート(同分類施設との偏差値を掲載)

二軸グラフ(同分類施設との比較)

維持管理費等試算額

[今後40年間の試算額合計]

| | |
|-----------|---------------------|
| 運用コスト計 | 2,377,609 千円 |
| 修繕コスト計 | 2,604,870 千円 |
| 合計 | 4,982,478 千円 |

運用コスト: 法令点検, 定期点検, 日常点検, 清掃, 光熱費, 消耗品費等


修繕コスト: 建築, 電気設備, 機械設備の修繕更新, 長寿命化改修費用

※建物を目標耐用年数(RC80年目, その他は60年)まで維持管理した場合の試算額です。

※建て替え及び解体費用は試算額へは含みません。

公共施設カルテ 施設別データ

施設基本情報 市営住宅-37

| | | | | | |
|-------|-----------------|------|--------|---|-------|
| 施設名称 | 通しNo. 863 | | | 東石立町市営住宅 | |
| 所在地 | 東石立町81番地, 81番2号 | | | 担当部署 | 住宅政策課 |
| 開設時期 | 2018年 | 利用面積 | 6,876㎡ | 施設分類 | 市営住宅 |
| 目的機能 | 市営住宅 | | |  | |
| 避難時指定 | 緊急避難場所 指定緊急避難場所 | | | | |
| 津波浸水深 | 0m | | | | |

施設収支情報(2022年度)

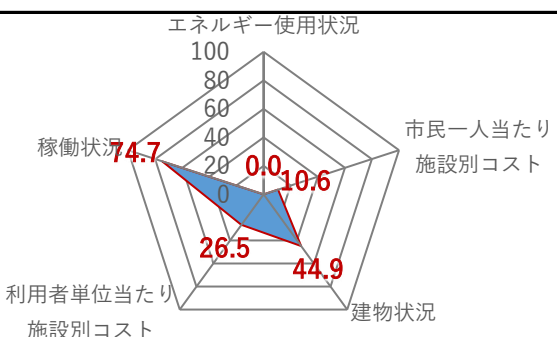
| | | | |
|----------------|-----------|--|-------------|
| ①収入 | | | 28,203 千円 |
| ②支出 | | | 5,750 千円 |
| ③減価償却費 | | | 57,142 千円/年 |
| ④施設別コスト | [(②+③)-①] | | 34,689 千円 |
| ⑤市民1人当たり施設別コスト | [④÷高知市人口] | | 108 円/人 |

利用状況(2022年度)

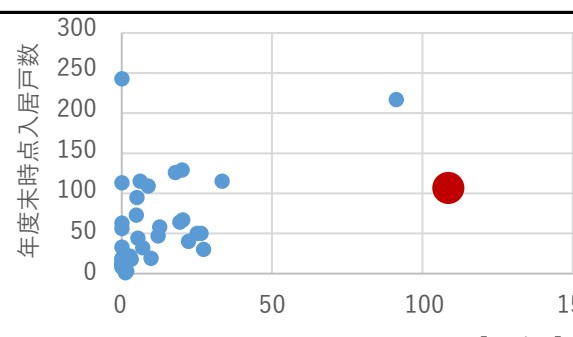
| | | |
|-----------------|-----------|-------------|
| ⑥年間利用数 | 年度末時点入居戸数 | 104 戸/年 |
| ⑦利用数単位当たり施設別コスト | [④÷⑥] | 333,548 円/戸 |

総合評価(2022年度)

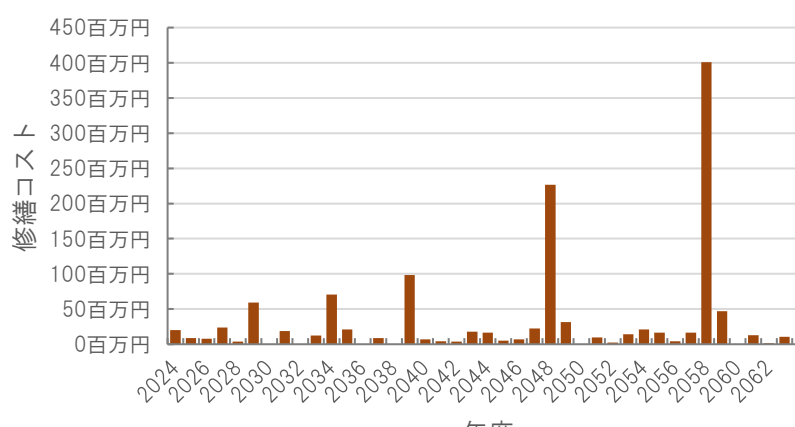
レーダーチャート(同分類施設との偏差値を掲載)



二軸グラフ(同分類施設との比較)



維持管理費等試算額



[今後40年間の試算額合計]

| | |
|-----------|---------------------|
| 運用コスト計 | 2,643,254 千円 |
| 修繕コスト計 | 1,251,913 千円 |
| 合計 | 3,895,167 千円 |

運用コスト: 法令点検, 定期点検, 日常点検, 清掃, 光熱費, 消耗品費等


修繕コスト: 建築, 電気設備, 機械設備の修繕更新, 長寿命化改修費用

※建物を目標耐用年数(RC80年目, その他は60年)まで維持管理した場合の試算額です。

※建て替え及び解体費用は試算額へは含みません。

公共施設カルテ 施設別データ

施設基本情報 改良住宅-1

| | | | | | |
|-------|----------------------------------|------|--------|---|-------|
| 施設名称 | 通しNo. 424 | | | 介良西部改良住宅 | |
| 所在地 | 介良丙1337番地1, 331番9号, 300番1号, 192番 | | | 担当部署 | 住宅政策課 |
| 開設時期 | 1978年 | 利用面積 | 5,246㎡ | 施設分類 | 改良住宅 |
| 目的機能 | 市営住宅 | | |  | |
| 避難時指定 | | | | | |
| 津波浸水深 | 2.0~3.0m | | | | |

施設収支情報(2022年度)

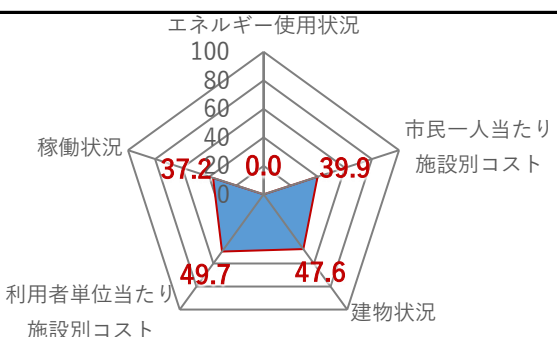
| | | | |
|----------------|-----------|--|------------|
| ①収入 | | | 9,614 千円 |
| ②支出 | | | 4,387 千円 |
| ③減価償却費 | | | 9,969 千円/年 |
| ④施設別コスト | [(②+③)-①] | | 4,742 千円 |
| ⑤市民1人当たり施設別コスト | [④÷高知市人口] | | 15 円/人 |

利用状況(2022年度)

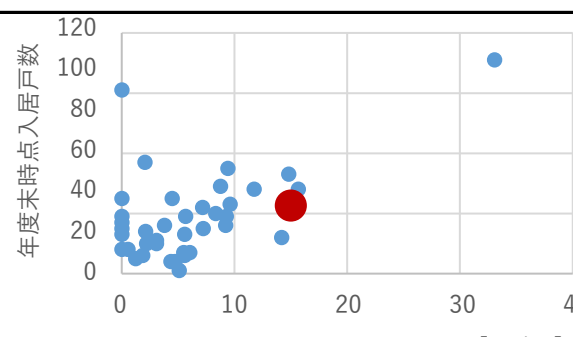
| | | |
|-----------------|-----------|-------------|
| ⑥年間利用数 | 年度末時点入居戸数 | 33 戸/年 |
| ⑦利用数単位当たり施設別コスト | [④÷⑥] | 143,697 円/戸 |

総合評価(2022年度)

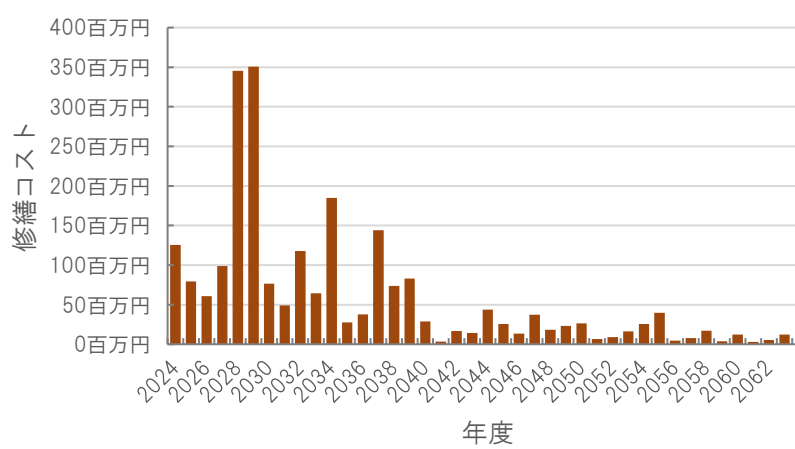
レーダーチャート(同分類施設との偏差値を掲載)



二軸グラフ(同分類施設との比較)



維持管理費等試算額



[今後40年間の試算額合計]


| | |
|-----------|---------------------|
| 運用コスト計 | 2,018,611 千円 |
| 修繕コスト計 | 2,333,361 千円 |
| 合計 | 4,351,973 千円 |

運用コスト: 法令点検, 定期点検, 日常点検, 清掃, 光熱費, 消耗品費等
修繕コスト: 建築, 電気設備, 機械設備の修繕更新, 長寿命化改修費用

※建物を目標耐用年数(RC80年目, その他は60年)まで維持管理した場合の試算額です。
※建て替え及び解体費用は試算額へは含みません。

公共施設カルテ 施設別データ

施設基本情報 改良住宅-2

| | | | | | |
|-------|-----------|------|-------------------|---|------|
| 施設名称 | 通しNo. 425 | | | 海老川改良住宅 | |
| 所在地 | 朝倉己438番1号 | | 担当部署 | 住宅政策課 | |
| 開設時期 | 1983年 | 利用面積 | 671m ² | 施設分類 | 改良住宅 |
| 目的機能 | 市営住宅 | | |  | |
| 避難時指定 | | | | | |
| 津波浸水深 | 0m | | | | |

施設収支情報(2022年度)

| | | | |
|----------------|-----------|--|------------|
| ①収入 | | | 1,032 千円 |
| ②支出 | | | 561 千円 |
| ③減価償却費 | | | 1,981 千円/年 |
| ④施設別コスト | [(②+③)-①] | | 1,510 千円 |
| ⑤市民1人当たり施設別コスト | [④÷高知市人口] | | 5 円/人 |

利用状況(2022年度)

| | | |
|-----------------|-----------|-------------|
| ⑥年間利用数 | 年度末時点入居戸数 | 4 戸/年 |
| ⑦利用数単位当たり施設別コスト | [④÷⑥] | 377,500 円/戸 |

総合評価(2022年度)


| | |
|--------------------------------|-------------------------|
| <p>レーダーチャート(同分類施設との偏差値を掲載)</p> | <p>二軸グラフ(同分類施設との比較)</p> |
|--------------------------------|-------------------------|

維持管理費等試算額

| | | | | | | | |
|-----------|---|--------|------------|--------|------------|-----------|-------------------|
| | <p>[今後40年間の試算額合計]</p> <table border="1"> <tr> <td>運用コスト計</td> <td>258,304 千円</td> </tr> <tr> <td>修繕コスト計</td> <td>325,485 千円</td> </tr> <tr> <td>合計</td> <td>583,789 千円</td> </tr> </table> <p>運用コスト: 法令点検, 定期点検, 日常点検, 清掃, 光熱費, 消耗品費等</p> <p>修繕コスト: 建築, 電気設備, 機械設備の修繕更新, 長寿命化改修費用</p> <p>※建物を目標耐用年数(RC80年目, その他は60年)まで維持管理した場合の試算額です。</p> <p>※建て替え及び解体費用は試算額へは含まれません。</p> | 運用コスト計 | 258,304 千円 | 修繕コスト計 | 325,485 千円 | 合計 | 583,789 千円 |
| 運用コスト計 | 258,304 千円 | | | | | | |
| 修繕コスト計 | 325,485 千円 | | | | | | |
| 合計 | 583,789 千円 | | | | | | |

公共施設カルテ 施設別データ

施設基本情報 改良住宅-3

| | | | | | |
|-------|--------------------|------|-------------------|---|-------|
| 施設名称 | 通しNo. 426 | | | 海老楨改良住宅 | |
| 所在地 | 若草南町24番地 朝倉西町2丁目4番 | | | 担当部署 | 住宅政策課 |
| 開設時期 | 1984年 | 利用面積 | 672m ² | 施設分類 | 改良住宅 |
| 目的機能 | 市営住宅 | | |  | |
| 避難時指定 | | | | | |
| 津波浸水深 | 0m | | | | |

施設収支情報(2022年度)


| | | |
|----------------|-------------------------|------------|
| ①収入 | | 1,075 千円 |
| ②支出 | | 562 千円 |
| ③減価償却費 | | 1,905 千円/年 |
| ④施設別コスト | $[(②+③)-①]$ | 1,392 千円 |
| ⑤市民1人当たり施設別コスト | $[④ \div \text{高知市人口}]$ | 4 円/人 |

利用状況(2022年度)

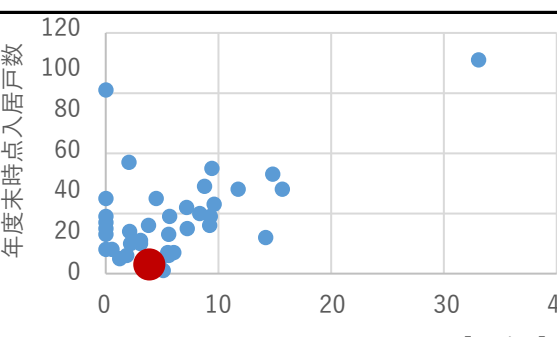
| | | |
|-----------------|--------------|-------------|
| ⑥年間利用数 | 年度末時点入居戸数 | 4 戸/年 |
| ⑦利用数単位当たり施設別コスト | $[④ \div ⑥]$ | 348,000 円/戸 |

総合評価(2022年度)

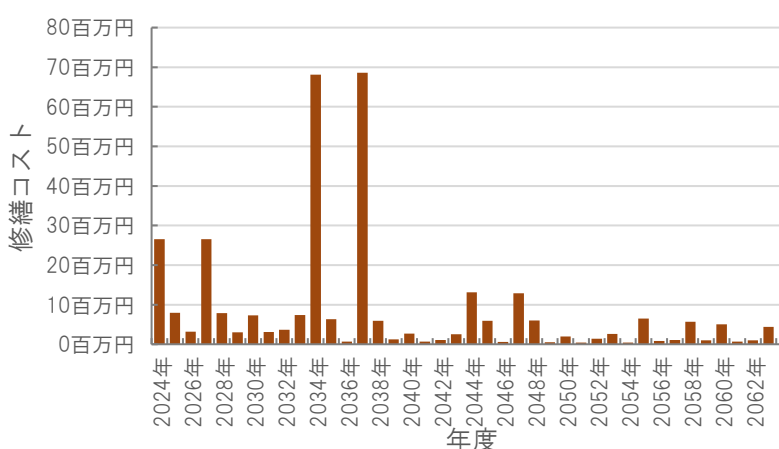
レーダーチャート(同分類施設との偏差値を掲載)



二軸グラフ(同分類施設との比較)



維持管理費等試算額



[今後40年間の試算額合計]

| | |
|-----------|-------------------|
| 運用コスト計 | 258,650 千円 |
| 修繕コスト計 | 326,313 千円 |
| 合計 | 584,963 千円 |

運用コスト: 法令点検, 定期点検, 日常点検, 清掃, 光熱費, 消耗品費等

修繕コスト: 建築, 電気設備, 機械設備の修繕更新, 長寿命化改修費用

※建物を目標耐用年数(RC80年目, その他は60年)まで維持管理した場合の試算額です。

※建て替え及び解体費用は試算額へは含まれません。

公共施設カルテ 施設別データ

施設基本情報 改良住宅-4

| | | | | |
|------|---|------|--------|----------|
| 施設名称 | 通しNo. 427 長浜原沖改良住宅 | | | |
| 所在地 | 長浜4456番7～9号, 14号, 4258番4号 | 担当部署 | 住宅政策課 | |
| 開設時期 | 1981年 | 利用面積 | 2,421㎡ | |
| 目的機能 | 市営住宅 | | 施設分類 | 改良住宅 |
| | 避難時指定 | | | |
| | 津波浸水深 | | | 2.0～3.0m |



施設収支情報(2022年度)

| | | |
|----------------|-------------------------|----------|
| ①収入 | | 4,988 千円 |
| ②支出 | | 2,025 千円 |
| ③減価償却費 | | 10 千円/年 |
| ④施設別コスト | $[(②+③)-①]$ | 0 千円 |
| ⑤市民1人当たり施設別コスト | $[④ \div \text{高知市人口}]$ | 0 円/人 |

利用状況(2022年度)

| | | |
|-----------------|--------------|--------|
| ⑥年間利用数 | 年度末時点入居戸数 | 17 戸/年 |
| ⑦利用数単位当たり施設別コスト | $[④ \div ⑥]$ | 0 円/戸 |

総合評価(2022年度)

レーダーチャート(同分類施設との偏差値を掲載)

二軸グラフ(同分類施設との比較)

維持管理費等試算額

[今後40年間の試算額合計]

| | |
|--------|--------------|
| 運用コスト計 | 931,728 千円 |
| 修繕コスト計 | 1,044,452 千円 |
| 合計 | 1,976,180 千円 |

運用コスト: 法令点検, 定期点検, 日常点検, 清掃, 光熱費, 消耗品費等


修繕コスト: 建築, 電気設備, 機械設備の修繕更新, 長寿命化改修費用

※建物を目標耐用年数(RC80年目, その他は60年)まで維持管理した場合の試算額です。

※建て替え及び解体費用は試算額へは含みません。

公共施設カルテ 施設別データ

施設基本情報 改良住宅-5

| | | | | | |
|-------|-------------------------|------|--------|---|------|
| 施設名称 | 通しNo. 428 | | | 一宮土東改良住宅 | |
| 所在地 | 一宮西町二丁目18番地, 20番地, 21番地 | | 担当部署 | 住宅政策課 | |
| 開設時期 | 1981年 | 利用面積 | 1,638㎡ | 施設分類 | 改良住宅 |
| 目的機能 | 市営住宅 | | |  | |
| 避難時指定 | | | | | |
| 津波浸水深 | 0m | | | | |

施設収支情報(2022年度)

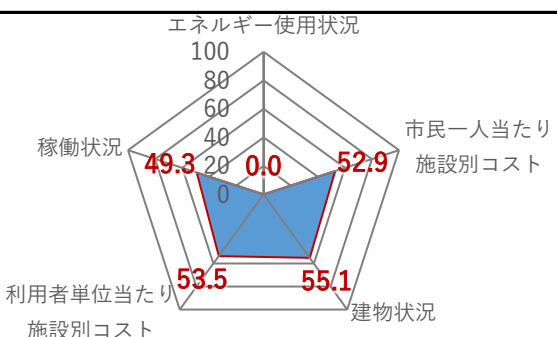
| | | | |
|----------------|-----------|--|------------|
| ①収入 | | | 5,174 千円 |
| ②支出 | | | 1,370 千円 |
| ③減価償却費 | | | 4,477 千円/年 |
| ④施設別コスト | [(②+③)-①] | | 673 千円 |
| ⑤市民1人当たり施設別コスト | [④÷高知市人口] | | 2 円/人 |

利用状況(2022年度)

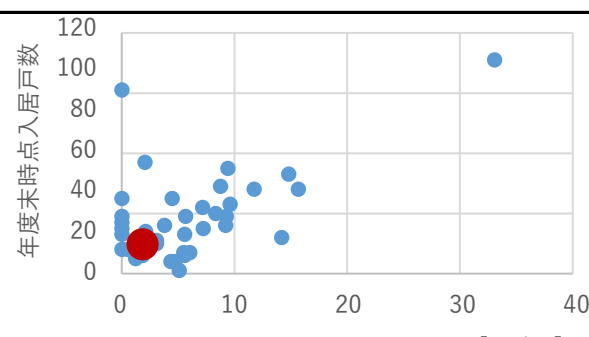
| | | |
|-----------------|-----------|------------|
| ⑥年間利用数 | 年度末時点入居戸数 | 14 戸/年 |
| ⑦利用数単位当たり施設別コスト | [④÷⑥] | 48,071 円/戸 |

総合評価(2022年度)

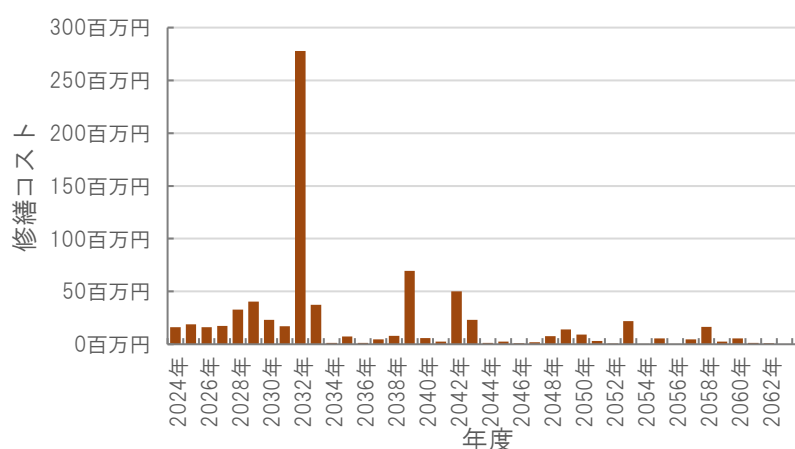
レーダーチャート(同分類施設との偏差値を掲載)



二軸グラフ(同分類施設との比較)



維持管理費等試算額



[今後40年間の試算額合計]

| | |
|-----------|---------------------|
| 運用コスト計 | 630,261 千円 |
| 修繕コスト計 | 772,074 千円 |
| 合計 | 1,402,335 千円 |

運用コスト: 法令点検, 定期点検, 日常点検, 清掃, 光熱費, 消耗品費等


修繕コスト: 建築, 電気設備, 機械設備の修繕更新, 長寿命化改修費用

※建物を目標耐用年数(RC80年目, その他は60年)まで維持管理した場合の試算額です。

※建て替え及び解体費用は試算額へは含みません。

公共施設カルテ 施設別データ

施設基本情報 改良住宅-6

| | | | |
|-------|--|------|--------|
| 施設名称 | 通しNo. 429 一宮サルマル改良住宅 | | |
| 所在地 | 一宮西町2丁目22番地 | 担当部署 | 住宅政策課 |
| 開設時期 | 1982年 | 利用面積 | 1,426㎡ |
| 施設分類 | 改良住宅 | | |
| 目的機能 | 市営住宅  | | |
| 避難時指定 | | | |
| 津波浸水深 | 0m | | |

施設収支情報(2022年度)

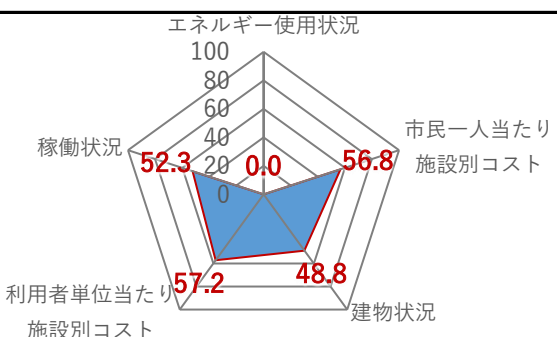
| | |
|----------------|-------------------------------|
| ①収入 | 4,745 千円 |
| ②支出 | 1,192 千円 |
| ③減価償却費 | 3,002 千円/年 |
| ④施設別コスト | $[(②+③)-①]$ 0 千円 |
| ⑤市民1人当たり施設別コスト | $[④ \div \text{高知市人口}]$ 0 円/人 |

利用状況(2022年度)

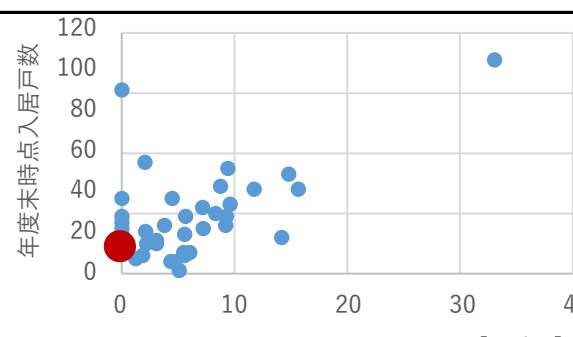
| | | |
|-----------------|--------------|--------|
| ⑥年間利用数 | 年度末時点入居戸数 | 13 戸/年 |
| ⑦利用数単位当たり施設別コスト | $[④ \div ⑥]$ | 0 円/戸 |

総合評価(2022年度)

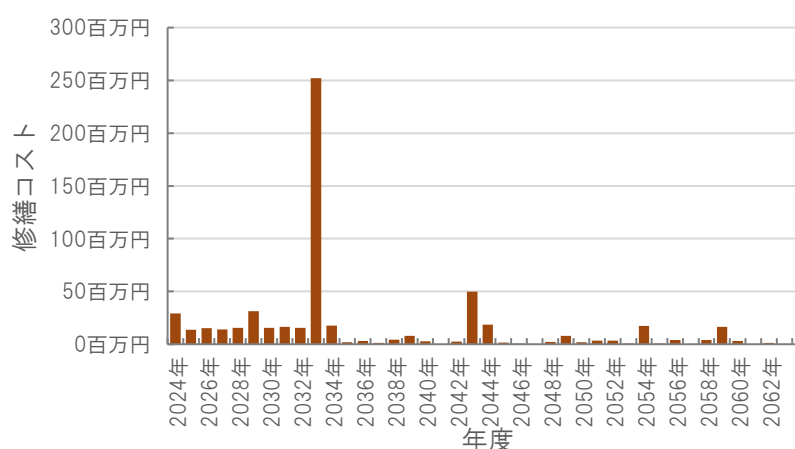
レーダーチャート(同分類施設との偏差値を掲載)



二軸グラフ(同分類施設との比較)



維持管理費等試算額



[今後40年間の試算額合計]

| | |
|-----------|---------------------|
| 運用コスト計 | 548,391 千円 |
| 修繕コスト計 | 597,955 千円 |
| 合計 | 1,146,346 千円 |

運用コスト: 法令点検, 定期点検, 日常点検, 清掃, 光熱費, 消耗品費等


修繕コスト: 建築, 電気設備, 機械設備の修繕更新, 長寿命化改修費用

※建物を目標耐用年数(RC80年目, その他は60年)まで維持管理した場合の試算額です。

※建て替え及び解体費用は試算額へは含みません。

公共施設カルテ 施設別データ

施設基本情報 改良住宅-7

| | | | |
|------|---|----------|---|
| 施設名称 | 通しNo. 430 長浜北大ト子改良住宅 | | |
| 所在地 | 長浜3721番5号, 3776番1号 | 担当部署 | 住宅政策課 |
| 開設時期 | 1982年 | 利用面積 | 2,181㎡ |
| 目的機能 | 市営住宅 | |  |
| | 避難時指定 | | |
| | 津波浸水深 | 2.0~3.0m | |

施設収支情報(2022年度)

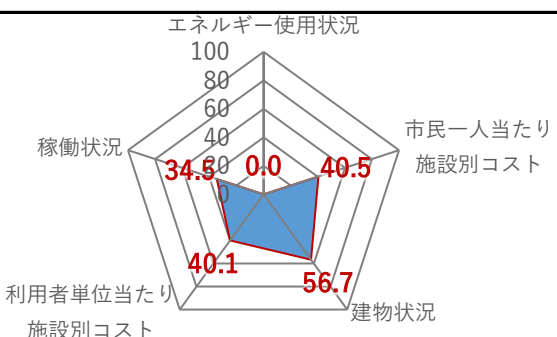
| | | |
|----------------|-------------------------|------------|
| ①収入 | | 4,038 千円 |
| ②支出 | | 1,824 千円 |
| ③減価償却費 | | 6,757 千円/年 |
| ④施設別コスト | $[(②+③)-①]$ | 4,543 千円 |
| ⑤市民1人当たり施設別コスト | $[④ \div \text{高知市人口}]$ | 14 円/人 |

利用状況(2022年度)

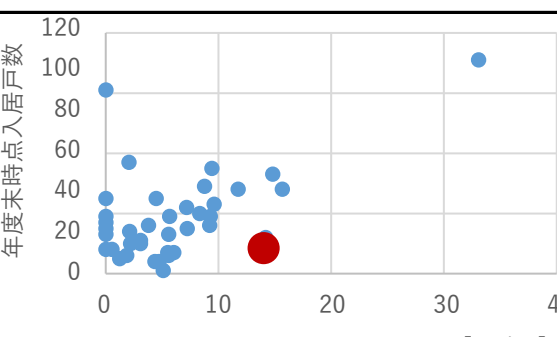
| | | |
|-----------------|--------------|-------------|
| ⑥年間利用数 | 年度末時点入居戸数 | 12 戸/年 |
| ⑦利用数単位当たり施設別コスト | $[④ \div ⑥]$ | 378,583 円/戸 |

総合評価(2022年度)

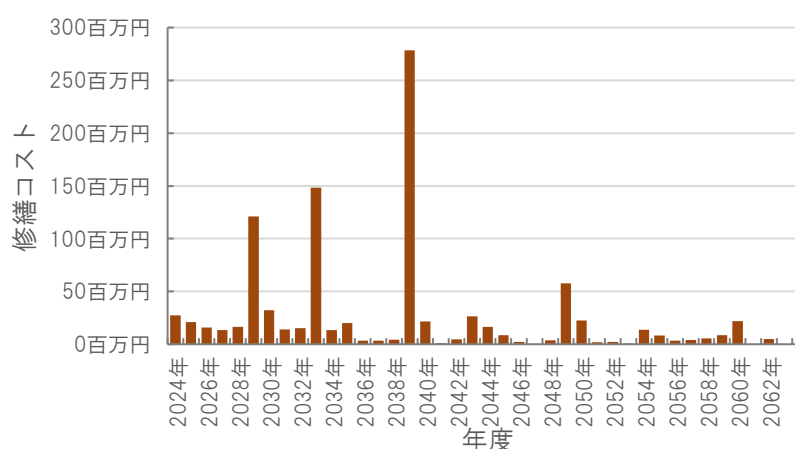
レーダーチャート(同分類施設との偏差値を掲載)



二軸グラフ(同分類施設との比較)



維持管理費等試算額



[今後40年間の試算額合計]

| | |
|-----------|---------------------|
| 運用コスト計 | 839,047 千円 |
| 修繕コスト計 | 989,018 千円 |
| 合計 | 1,828,066 千円 |

運用コスト: 法令点検, 定期点検, 日常点検, 清掃, 光熱費, 消耗品費等

修繕コスト: 建築, 電気設備, 機械設備の修繕更新, 長寿命化改修費用

※建物を目標耐用年数(RC80年目, その他は60年)まで維持管理した場合の試算額です。

※建て替え及び解体費用は試算額へは含みません。

公共施設カルテ 施設別データ

施設基本情報 改良住宅-8

| | | | |
|------|--|----------|--------|
| 施設名称 | 通しNo. 432 長浜戸の本改良住宅 | | |
| 所在地 | 長浜2984番3号 | 担当部署 | 住宅政策課 |
| 開設時期 | 1983年 | 利用面積 | 8,460㎡ |
| 目的機能 | 市営住宅 | 施設分類 | 改良住宅 |
| | 避難時指定 | | |
| | 津波浸水深 | 1.0~2.0m | |



施設収支情報(2022年度)

| | | |
|----------------|-------------------------|-------------|
| ①収入 | | 22,316 千円 |
| ②支出 | | 7,075 千円 |
| ③減価償却費 | | 25,838 千円/年 |
| ④施設別コスト | $[(②+③)-①]$ | 10,597 千円 |
| ⑤市民1人当たり施設別コスト | $[④ \div \text{高知市人口}]$ | 33 円/人 |

利用状況(2022年度)

| | | |
|-----------------|--------------|-------------|
| ⑥年間利用数 | 年度末時点入居戸数 | 71 戸/年 |
| ⑦利用数単位当たり施設別コスト | $[④ \div ⑥]$ | 149,254 円/戸 |

総合評価(2022年度)

レーダーチャート(同分類施設との偏差値を掲載)

二軸グラフ(同分類施設との比較)

維持管理費等試算額

[今後40年間の試算額合計]

| | |
|-----------|---------------------|
| 運用コスト計 | 3,292,971 千円 |
| 修繕コスト計 | 3,419,002 千円 |
| 合計 | 6,711,973 千円 |

運用コスト: 法令点検, 定期点検, 日常点検, 清掃, 光熱費, 消耗品費等

修繕コスト: 建築, 電気設備, 機械設備の修繕更新, 長寿命化改修費用

※建物を目標耐用年数(RC80年目, その他は60年)まで維持管理した場合の試算額です。

※建て替え及び解体費用は試算額へは含みません。

公共施設カルテ 施設別データ

施設基本情報 改良住宅-9

| | | | |
|-------|---|------|--------|
| 施設名称 | 通しNo. 433 小石木改良住宅 1号棟 | | |
| 所在地 | 小石木町201番1号 | 担当部署 | 住宅政策課 |
| 開設時期 | 1983年 | 利用面積 | 1,701㎡ |
| 目的機能 | 市営住宅 | 施設分類 | 改良住宅 |
| |  | | |
| | | | |
| 避難時指定 | | | |
| 津波浸水深 | 0~1.0m | | |

施設収支情報(2022年度)

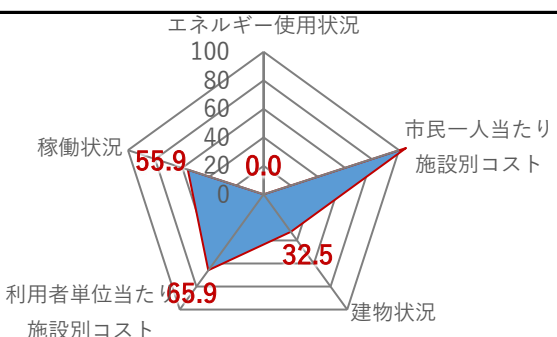
| | | | |
|----------------|-------------------------|-------|--|
| ①収入 | 21,824 千円 | | |
| ②支出 | 1,423 千円 | | |
| ③減価償却費 | 4,716 千円/年 | | |
| ④施設別コスト | $[(②+③)-①]$ | 0 千円 | |
| ⑤市民1人当たり施設別コスト | $[④ \div \text{高知市人口}]$ | 0 円/人 | |

利用状況(2022年度)

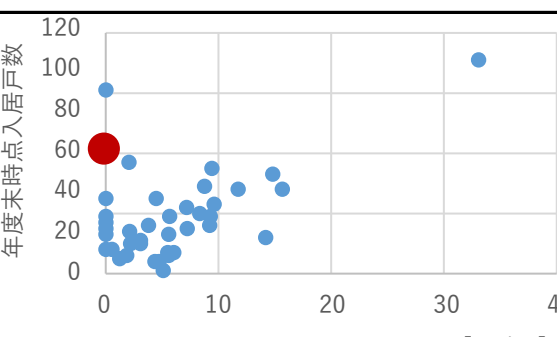
| | | |
|-----------------|--------------|--------|
| ⑥年間利用数 | 年度末時点入居戸数 | 61 戸/年 |
| ⑦利用数単位当たり施設別コスト | $[④ \div ⑥]$ | 0 円/戸 |

総合評価(2022年度)

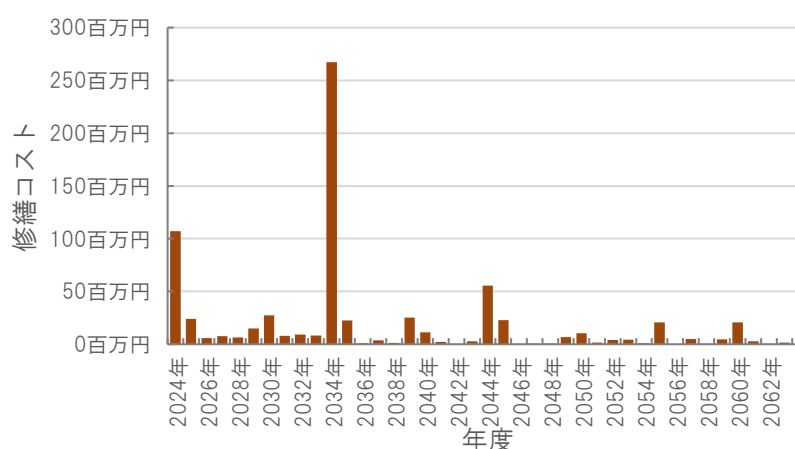
レーダーチャート(同分類施設との偏差値を掲載)



二軸グラフ(同分類施設との比較)



維持管理費等試算額



[今後40年間の試算額合計]

| | |
|-----------|---------------------|
| 運用コスト計 | 652,701 千円 |
| 修繕コスト計 | 720,557 千円 |
| 合計 | 1,373,258 千円 |

運用コスト: 法令点検, 定期点検, 日常点検, 清掃, 光熱費, 消耗品費等


修繕コスト: 建築, 電気設備, 機械設備の修繕更新, 長寿命化改修費用

※建物を目標耐用年数(RC80年目, その他は60年)まで維持管理した場合の試算額です。

※建て替え及び解体費用は試算額へは含みません。

公共施設カルテ 施設別データ

施設基本情報 改良住宅-10

| | | | | | |
|-------|-----------|------|---------------------|---|------|
| 施設名称 | 通しNo. 435 | | | 小高坂三の丸改良住宅 | |
| 所在地 | 平和町28番12号 | | 担当部署 | 住宅政策課 | |
| 開設時期 | 1980年 | 利用面積 | 2,393m ² | 施設分類 | 改良住宅 |
| 目的機能 | 市営住宅 | | |  | |
| 避難時指定 | | | | | |
| 津波浸水深 | 0m | | | | |

施設収支情報(2022年度)

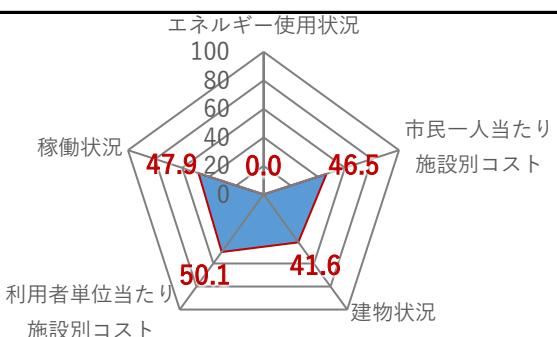
| | | | |
|----------------|-----------|--|------------|
| ①収入 | | | 6,261 千円 |
| ②支出 | | | 2,001 千円 |
| ③減価償却費 | | | 6,931 千円/年 |
| ④施設別コスト | [(②+③)-①] | | 2,671 千円 |
| ⑤市民1人当たり施設別コスト | [④÷高知市人口] | | 8 円/人 |

利用状況(2022年度)

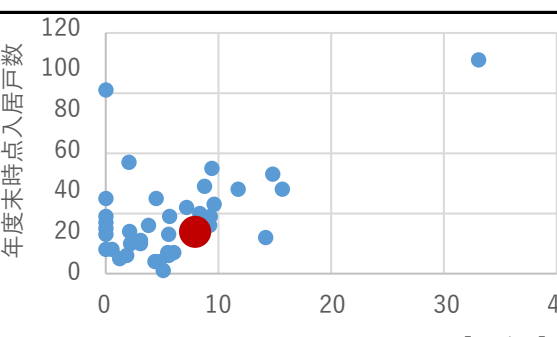
| | | |
|-----------------|-----------|-------------|
| ⑥年間利用数 | 年度末時点入居戸数 | 20 戸/年 |
| ⑦利用数単位当たり施設別コスト | [④÷⑥] | 133,550 円/戸 |

総合評価(2022年度)

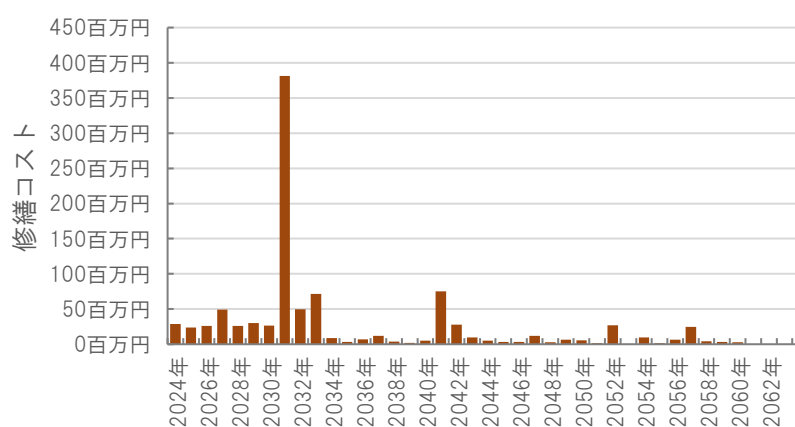
レーダーチャート(同分類施設との偏差値を掲載)



二軸グラフ(同分類施設との比較)



維持管理費等試算額



[今後40年間の試算額合計]

| | |
|-----------|---------------------|
| 運用コスト計 | 920,652 千円 |
| 修繕コスト計 | 989,293 千円 |
| 合計 | 1,909,945 千円 |

運用コスト: 法令点検, 定期点検, 日常点検, 清掃, 光熱費, 消耗品費等


修繕コスト: 建築, 電気設備, 機械設備の修繕更新, 長寿命化改修費用

※建物を目標耐用年数(RC80年目, その他は60年)まで維持管理した場合の試算額です。

※建て替え及び解体費用は試算額へは含みません。

公共施設カルテ 施設別データ

施設基本情報 改良住宅-11

| | | | | | |
|-------|-----------|------|--------|---|------|
| 施設名称 | 通しNo. 436 | | | 潮江改良住宅 | |
| 所在地 | 河ノ瀬町17番1号 | | 担当部署 | 住宅政策課 | |
| 開設時期 | 1980年 | 利用面積 | 2,694㎡ | 施設分類 | 改良住宅 |
| 目的機能 | 市営住宅 | | |  | |
| 避難時指定 | | | | | |
| 津波浸水深 | 0m | | | | |

施設収支情報(2022年度)

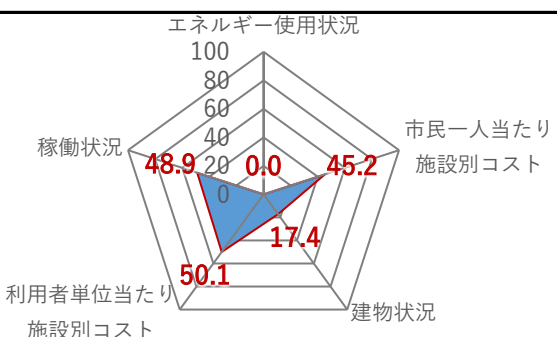
| | | | |
|----------------|-----------|--|------------|
| ①収入 | | | 7,633 千円 |
| ②支出 | | | 2,253 千円 |
| ③減価償却費 | | | 8,458 千円/年 |
| ④施設別コスト | [(②+③)-①] | | 3,078 千円 |
| ⑤市民1人当たり施設別コスト | [④÷高知市人口] | | 10 円/人 |

利用状況(2022年度)

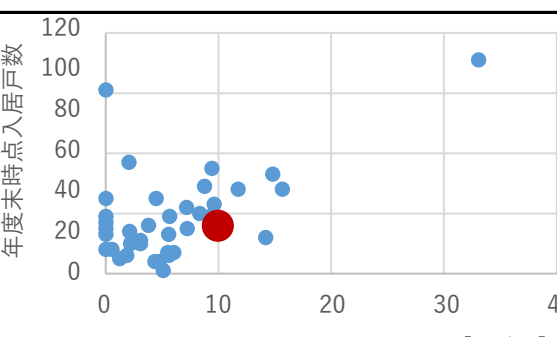
| | | |
|-----------------|-----------|-------------|
| ⑥年間利用数 | 年度末時点入居戸数 | 23 戸/年 |
| ⑦利用数単位当たり施設別コスト | [④÷⑥] | 133,826 円/戸 |

総合評価(2022年度)

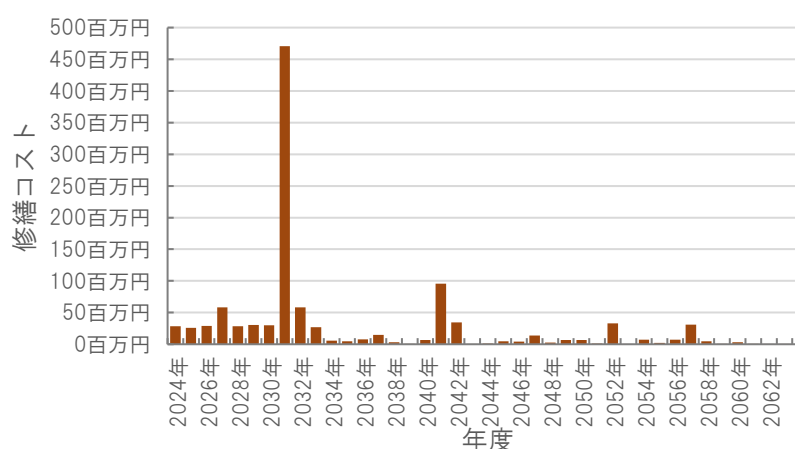
レーダーチャート(同分類施設との偏差値を掲載)



二軸グラフ(同分類施設との比較)



維持管理費等試算額



[今後40年間の試算額合計]

| | |
|-----------|---------------------|
| 運用コスト計 | 1,036,752 千円 |
| 修繕コスト計 | 1,091,174 千円 |
| 合計 | 2,127,925 千円 |

運用コスト: 法令点検, 定期点検, 日常点検, 清掃, 光熱費, 消耗品費等

修繕コスト: 建築, 電気設備, 機械設備の修繕更新, 長寿命化改修費用

※建物を目標耐用年数(RC80年目, その他は60年)まで維持管理した場合の試算額です。

※建て替え及び解体費用は試算額へは含みません。

公共施設カルテ 施設別データ

施設基本情報 改良住宅-12

| | | | |
|-------|---------------------|------|--------|
| 施設名称 | 西山五反田改良住宅 | | |
| 所在地 | 通しNo. 437 神田56番地 | 担当部署 | 住宅政策課 |
| 開設時期 | 1981年 | 利用面積 | 1,959㎡ |
| 目的機能 | 市営住宅 | 施設分類 | 改良住宅 |
| 避難時指定 | | | |
| 津波浸水深 | 0m | | |



施設収支情報(2022年度)

| | | |
|----------------|-------------------------|------------|
| ①収入 | | 4,747 千円 |
| ②支出 | | 1,638 千円 |
| ③減価償却費 | | 5,427 千円/年 |
| ④施設別コスト | $[(②+③)-①]$ | 2,318 千円 |
| ⑤市民1人当たり施設別コスト | $[④ \div \text{高知市人口}]$ | 7 円/人 |

利用状況(2022年度)

| | | |
|-----------------|--------------|-------------|
| ⑥年間利用数 | 年度末時点入居戸数 | 15 戸/年 |
| ⑦利用数単位当たり施設別コスト | $[④ \div ⑥]$ | 154,533 円/戸 |

総合評価(2022年度)

レーダーチャート(同分類施設との偏差値を掲載)

エネルギー使用状況: 100
稼働状況: 44.5
利用者単位当たり施設別コスト: 49.2
建物状況: 39.7
市民一人当たり施設別コスト: 0.0

二軸グラフ(同分類施設との比較)

年度末時点入居戸数 (Y軸)
市民一人当たり施設別コスト[円/人] (X軸)

維持管理費等試算額

300百万円
250百万円
200百万円
150百万円
100百万円
50百万円
0百万円

2024年 2026年 2028年 2030年 2032年 2034年 2036年 2038年 2040年 2042年 2044年 2046年 2048年 2050年 2052年 2054年 2056年 2058年 2060年 2062年

年度

[今後40年間の試算額合計]


| | |
|-----------|---------------------|
| 運用コスト計 | 753,692 千円 |
| 修繕コスト計 | 927,287 千円 |
| 合計 | 1,680,979 千円 |

運用コスト: 法令点検, 定期点検, 日常点検, 清掃, 光熱費, 消耗品費等
修繕コスト: 建築, 電気設備, 機械設備の修繕更新, 長寿命化改修費用

※建物を目標耐用年数(RC80年目, その他は60年)まで維持管理した場合の試算額です。
※建て替え及び解体費用は試算額へは含みません。

公共施設カルテ 施設別データ

施設基本情報 改良住宅-13

| | | | |
|-------|---|------|--------|
| 施設名称 | 通しNo. 438 松田みどり改良住宅 | | |
| 所在地 | 朝倉甲585番地 | 担当部署 | 住宅政策課 |
| 開設時期 | 1981年 | 利用面積 | 2,634㎡ |
| 目的機能 | 市営住宅 | 施設分類 | 改良住宅 |
| |  | | |
| | | | |
| 避難時指定 | | | |
| 津波浸水深 | 0m | | |

施設収支情報(2022年度)


| | | |
|----------------|-------------------------|------------|
| ①収入 | | 5,111 千円 |
| ②支出 | | 2,203 千円 |
| ③減価償却費 | | 2,738 千円/年 |
| ④施設別コスト | $[(②+③)-①]$ | 0 千円 |
| ⑤市民1人当たり施設別コスト | $[④ \div \text{高知市人口}]$ | 0 円/人 |

利用状況(2022年度)

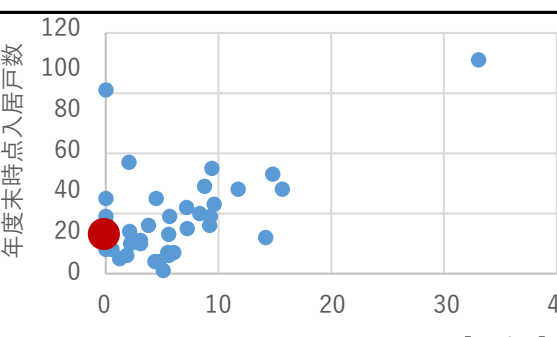
| | | |
|-----------------|--------------|--------|
| ⑥年間利用数 | 年度末時点入居戸数 | 19 戸/年 |
| ⑦利用数単位当たり施設別コスト | $[④ \div ⑥]$ | 0 円/戸 |

総合評価(2022年度)

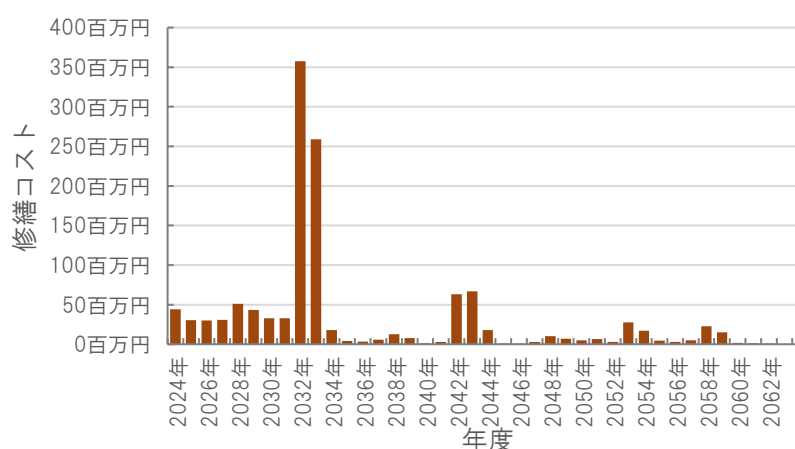
レーダーチャート(同分類施設との偏差値を掲載)



二軸グラフ(同分類施設との比較)



維持管理費等試算額



[今後40年間の試算額合計]

| | |
|-----------|---------------------|
| 運用コスト計 | 1,013,438 千円 |
| 修繕コスト計 | 1,251,513 千円 |
| 合計 | 2,264,951 千円 |

運用コスト: 法令点検, 定期点検, 日常点検, 清掃, 光熱費, 消耗品費等

修繕コスト: 建築, 電気設備, 機械設備の修繕更新, 長寿命化改修費用

※建物を目標耐用年数(RC80年目, その他は60年)まで維持管理した場合の試算額です。

※建て替え及び解体費用は試算額へは含みません。

公共施設カルテ 施設別データ

施設基本情報 改良住宅-14

| | | | |
|-------|---|------|--------|
| 施設名称 | 通しNo. 439 潮江第二改良住宅 | | |
| 所在地 | 小石木町203番1号 | 担当部署 | 住宅政策課 |
| 開設時期 | 1981年 | 利用面積 | 1,891㎡ |
| 目的機能 | 市営住宅 | 施設分類 | 改良住宅 |
| |  | | |
| | | | |
| 避難時指定 | | | |
| 津波浸水深 | 0m | | |

施設収支情報(2022年度)

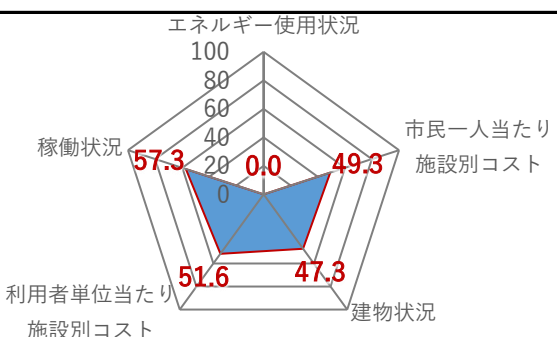
| | | |
|----------------|-------------------------|------------|
| ①収入 | | 4,483 千円 |
| ②支出 | | 1,582 千円 |
| ③減価償却費 | | 4,713 千円/年 |
| ④施設別コスト | $[(②+③)-①]$ | 1,812 千円 |
| ⑤市民1人当たり施設別コスト | $[④ \div \text{高知市人口}]$ | 6 円/人 |

利用状況(2022年度)

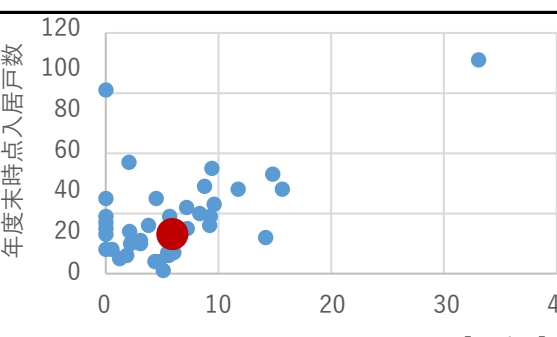
| | | |
|-----------------|--------------|------------|
| ⑥年間利用数 | 年度末時点入居戸数 | 19 戸/年 |
| ⑦利用数単位当たり施設別コスト | $[④ \div ⑥]$ | 95,368 円/戸 |

総合評価(2022年度)

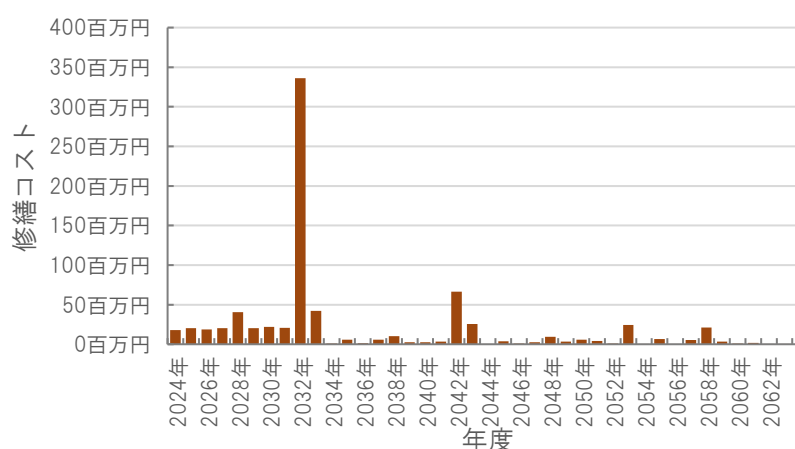
レーダーチャート(同分類施設との偏差値を掲載)



二軸グラフ(同分類施設との比較)



維持管理費等試算額



[今後40年間の試算額合計]

| | |
|-----------|---------------------|
| 運用コスト計 | 727,371 千円 |
| 修繕コスト計 | 779,080 千円 |
| 合計 | 1,506,450 千円 |

運用コスト: 法令点検, 定期点検, 日常点検, 清掃, 光熱費, 消耗品費等


修繕コスト: 建築, 電気設備, 機械設備の修繕更新, 長寿命化改修費用

※建物を目標耐用年数(RC80年目, その他は60年)まで維持管理した場合の試算額です。

※建て替え及び解体費用は試算額へは含みません。

公共施設カルテ 施設別データ

施設基本情報 改良住宅-15

| | | | | | |
|-------|-----------|------|--------|---|------|
| 施設名称 | 通しNo. 440 | | | 西山中沢改良住宅 | |
| 所在地 | 神田134番地 | | 担当部署 | 住宅政策課 | |
| 開設時期 | 1983年 | 利用面積 | 1,007㎡ | 施設分類 | 改良住宅 |
| 目的機能 | 市営住宅 | | |  | |
| 避難時指定 | | | | | |
| 津波浸水深 | 0m | | | | |

施設収支情報(2022年度)


| | | | |
|----------------|-----------|--|------------|
| ①収入 | | | 3,183 千円 |
| ②支出 | | | 842 千円 |
| ③減価償却費 | | | 3,046 千円/年 |
| ④施設別コスト | [(②+③)-①] | | 705 千円 |
| ⑤市民1人当たり施設別コスト | [④÷高知市人口] | | 2 円/人 |

利用状況(2022年度)

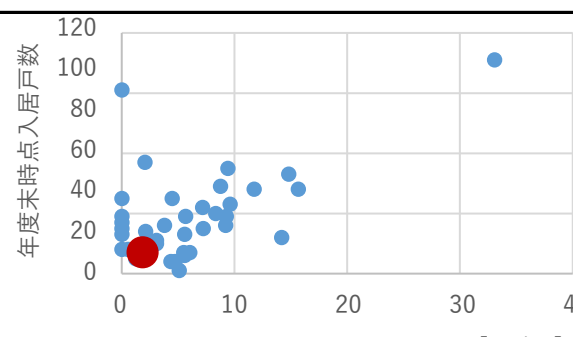
| | | |
|-----------------|-----------|------------|
| ⑥年間利用数 | 年度末時点入居戸数 | 10 戸/年 |
| ⑦利用数単位当たり施設別コスト | [④÷⑥] | 70,500 円/戸 |

総合評価(2022年度)

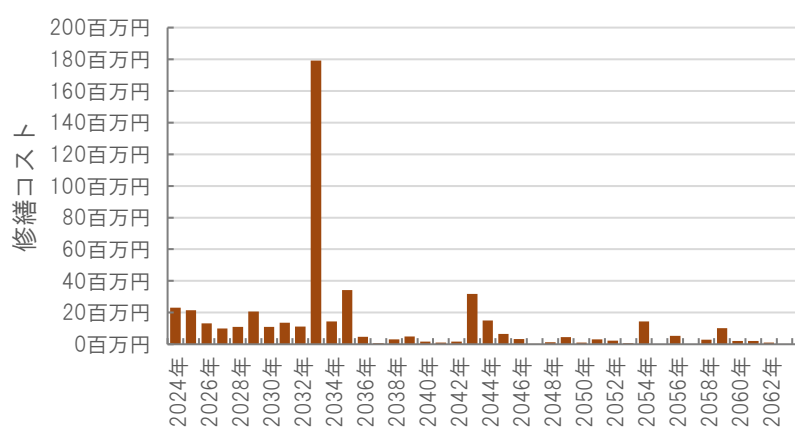
レーダーチャート(同分類施設との偏差値を掲載)



二軸グラフ(同分類施設との比較)



維持管理費等試算額



[今後40年間の試算額合計]

| | |
|-----------|-------------------|
| 運用コスト計 | 387,467 千円 |
| 修繕コスト計 | 488,335 千円 |
| 合計 | 875,801 千円 |

運用コスト: 法令点検, 定期点検, 日常点検, 清掃, 光熱費, 消耗品費等


修繕コスト: 建築, 電気設備, 機械設備の修繕更新, 長寿命化改修費用

※建物を目標耐用年数(RC80年目, その他は60年)まで維持管理した場合の試算額です。

※建て替え及び解体費用は試算額へは含みません。

公共施設カルテ 施設別データ

施設基本情報 改良住宅-16

| | | | | | |
|-------|-----------|------|--------|---|------|
| 施設名称 | 通しNo. 441 | | | 潮江幸崎改良住宅 | |
| 所在地 | 幸崎2番地 | | 担当部署 | 住宅政策課 | |
| 開設時期 | 1984年 | 利用面積 | 1,445㎡ | 施設分類 | 改良住宅 |
| 目的機能 | 市営住宅 | | |  | |
| 避難時指定 | | | | | |
| 津波浸水深 | 0m | | | | |

施設収支情報(2022年度)


| | | | |
|----------------|-----------|--|------------|
| ①収入 | | | 5,197 千円 |
| ②支出 | | | 1,208 千円 |
| ③減価償却費 | | | 3,322 千円/年 |
| ④施設別コスト | [(②+③)-①] | | 0 千円 |
| ⑤市民1人当たり施設別コスト | [④÷高知市人口] | | 0 円/人 |

利用状況(2022年度)

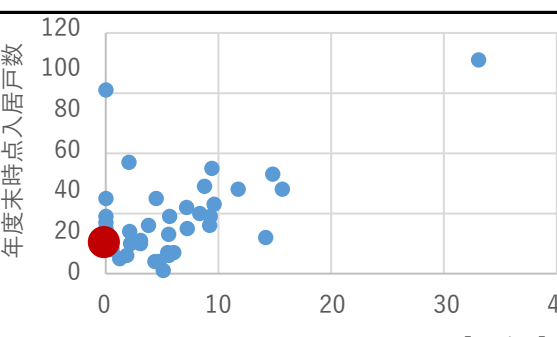
| | | |
|-----------------|-----------|--------|
| ⑥年間利用数 | 年度末時点入居戸数 | 15 戸/年 |
| ⑦利用数単位当たり施設別コスト | [④÷⑥] | 0 円/戸 |

総合評価(2022年度)

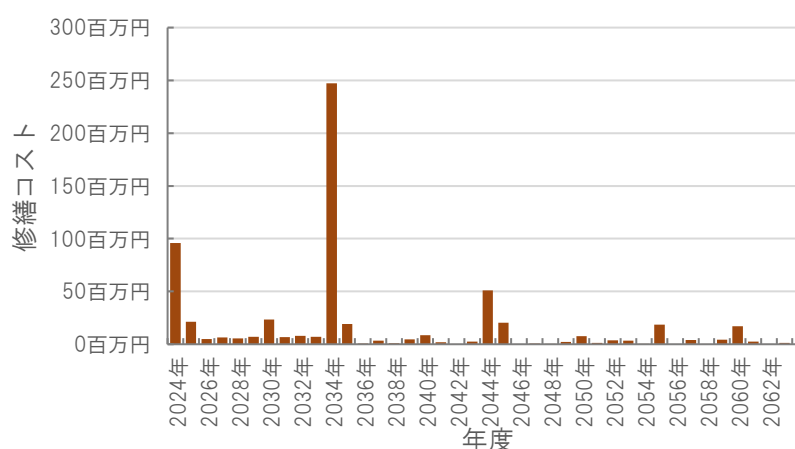
レーダーチャート(同分類施設との偏差値を掲載)



二軸グラフ(同分類施設との比較)



維持管理費等試算額



[今後40年間の試算額合計]

| | |
|-----------|---------------------|
| 運用コスト計 | 555,456 千円 |
| 修繕コスト計 | 614,963 千円 |
| 合計 | 1,170,419 千円 |

運用コスト: 法令点検, 定期点検, 日常点検, 清掃, 光熱費, 消耗品費等


修繕コスト: 建築, 電気設備, 機械設備の修繕更新, 長寿命化改修費用

※建物を目標耐用年数(RC80年目, その他は60年)まで維持管理した場合の試算額です。

※建て替え及び解体費用は試算額へは含みません。

公共施設カルテ 施設別データ

施設基本情報 改良住宅-17

| | | | |
|-------|--|------|----------------|
| 施設名称 | 通しNo. 442 小高坂竹ノ下改良住宅 | | |
| 所在地 | 宮前町139番1号 | 担当部署 | 住宅政策課 |
| 開設時期 | 1984年 | 利用面積 | 823㎡ 施設分類 改良住宅 |
| 目的機能 | 市営住宅  | | |
| 避難時指定 | | | |
| 津波浸水深 | 0m | | |

施設収支情報(2022年度)

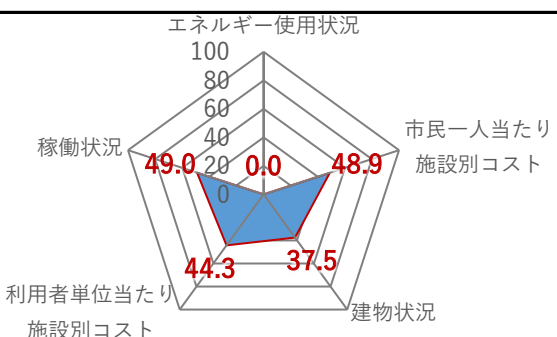
| | | |
|----------------|-------------------------|------------|
| ①収入 | | 1,852 千円 |
| ②支出 | | 689 千円 |
| ③減価償却費 | | 3,093 千円/年 |
| ④施設別コスト | $[(②+③)-①]$ | 1,930 千円 |
| ⑤市民1人当たり施設別コスト | $[④ \div \text{高知市人口}]$ | 6 円/人 |

利用状況(2022年度)

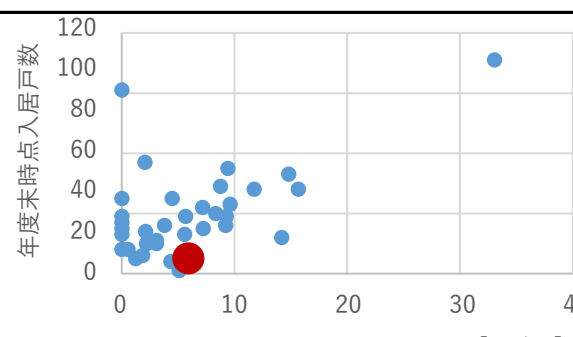
| | | |
|-----------------|--------------|-------------|
| ⑥年間利用数 | 年度末時点入居戸数 | 7 戸/年 |
| ⑦利用数単位当たり施設別コスト | $[④ \div ⑥]$ | 275,714 円/戸 |

総合評価(2022年度)

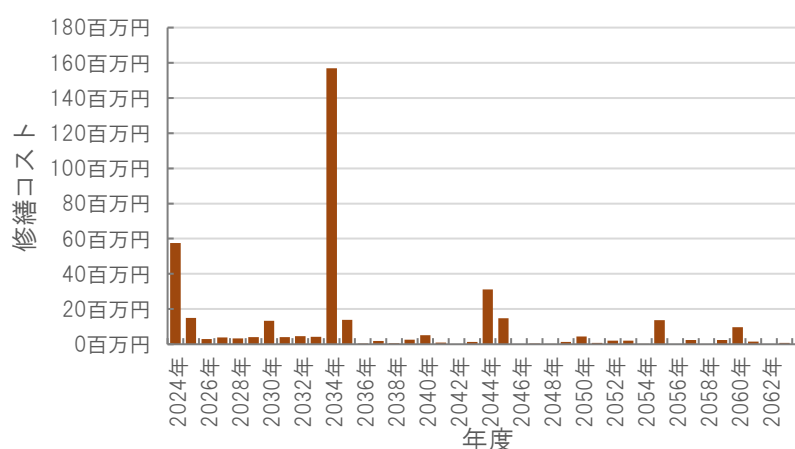
レーダーチャート(同分類施設との偏差値を掲載)



二軸グラフ(同分類施設との比較)



維持管理費等試算額



[今後40年間の試算額合計]

| | |
|-----------|-------------------|
| 運用コスト計 | 316,355 千円 |
| 修繕コスト計 | 384,376 千円 |
| 合計 | 700,732 千円 |

運用コスト: 法令点検, 定期点検, 日常点検, 清掃, 光熱費, 消耗品費等


修繕コスト: 建築, 電気設備, 機械設備の修繕更新, 長寿命化改修費用

※建物を目標耐用年数(RC80年目, その他は60年)まで維持管理した場合の試算額です。

※建て替え及び解体費用は試算額へは含まれません。

公共施設カルテ 施設別データ

施設基本情報 改良住宅-18

| | | | | | |
|-------|------------|------|--------|---|------|
| 施設名称 | 通しNo. 443 | | | 松田福止改良住宅 | |
| 所在地 | 朝倉己1096番1号 | | 担当部署 | 住宅政策課 | |
| 開設時期 | 1984年 | 利用面積 | 1,085㎡ | 施設分類 | 改良住宅 |
| 目的機能 | 市営住宅 | | |  | |
| 避難時指定 | | | | | |
| 津波浸水深 | 0m | | | | |

施設収支情報(2022年度)


| | | | |
|----------------|-----------|--|------------|
| ①収入 | | | 1,945 千円 |
| ②支出 | | | 907 千円 |
| ③減価償却費 | | | 2,800 千円/年 |
| ④施設別コスト | [(②+③)-①] | | 1,762 千円 |
| ⑤市民1人当たり施設別コスト | [④÷高知市人口] | | 5 円/人 |

利用状況(2022年度)

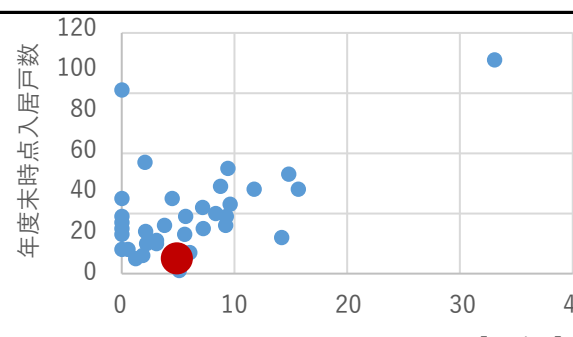
| | | |
|-----------------|-----------|-------------|
| ⑥年間利用数 | 年度末時点入居戸数 | 7 戸/年 |
| ⑦利用数単位当たり施設別コスト | [④÷⑥] | 251,714 円/戸 |

総合評価(2022年度)

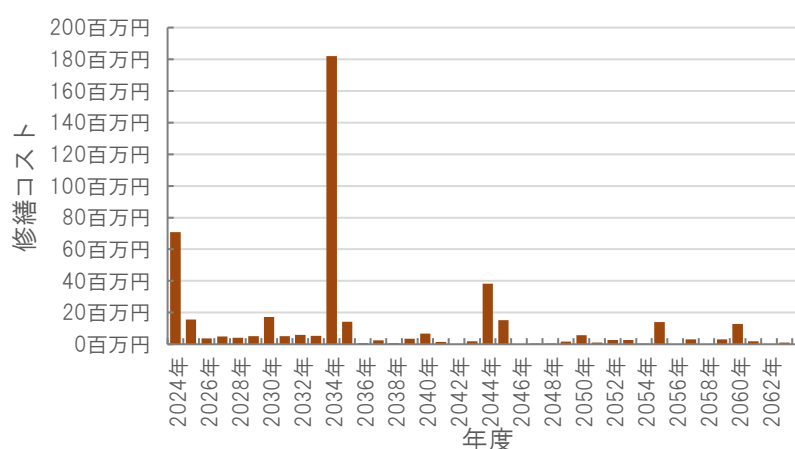
レーダーチャート(同分類施設との偏差値を掲載)



二軸グラフ(同分類施設との比較)



維持管理費等試算額



[今後40年間の試算額合計]

| | |
|-----------|-------------------|
| 運用コスト計 | 416,868 千円 |
| 修繕コスト計 | 455,500 千円 |
| 合計 | 872,368 千円 |

運用コスト: 法令点検, 定期点検, 日常点検, 清掃, 光熱費, 消耗品費等

修繕コスト: 建築, 電気設備, 機械設備の修繕更新, 長寿命化改修費用

※建物を目標耐用年数(RC80年目, その他は60年)まで維持管理した場合の試算額です。

※建て替え及び解体費用は試算額へは含みません。

公共施設カルテ 施設別データ

施設基本情報 改良住宅-19

| | | | | |
|-------|---|------|--------|---|
| 施設名称 | 通しNo. 444 小高坂おくらみち改良住宅 | | | |
| 所在地 | 山ノ端町40番地 | 担当部署 | 住宅政策課 | |
| 開設時期 | 1984年 | 利用面積 | 4,200㎡ | 施設分類 |
| 目的機能 | 市営住宅 | | |  |
| 避難時指定 | | | | |
| 津波浸水深 | 0m | | | |

施設収支情報(2022年度)


| | | |
|----------------|-------------------------|------------|
| ①収入 | | 12,370 千円 |
| ②支出 | | 3,513 千円 |
| ③減価償却費 | | 9,511 千円/年 |
| ④施設別コスト | $[(②+③)-①]$ | 654 千円 |
| ⑤市民1人当たり施設別コスト | $[④ \div \text{高知市人口}]$ | 2 円/人 |

利用状況(2022年度)

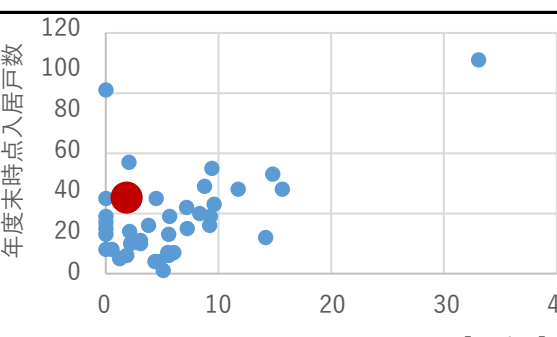
| | | |
|-----------------|--------------|------------|
| ⑥年間利用数 | 年度末時点入居戸数 | 37 戸/年 |
| ⑦利用数単位当たり施設別コスト | $[④ \div ⑥]$ | 17,676 円/戸 |

総合評価(2022年度)

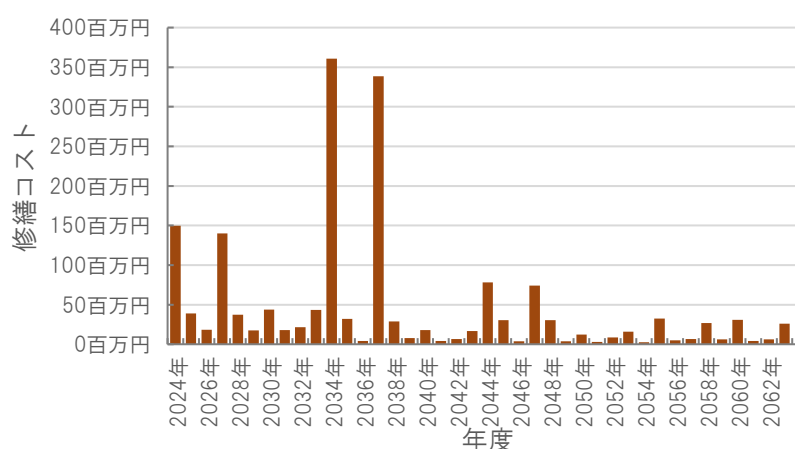
レーダーチャート(同分類施設との偏差値を掲載)



二軸グラフ(同分類施設との比較)



維持管理費等試算額



[今後40年間の試算額合計]

| | |
|-----------|---------------------|
| 運用コスト計 | 1,613,451 千円 |
| 修繕コスト計 | 1,751,951 千円 |
| 合計 | 3,365,402 千円 |

運用コスト: 法令点検, 定期点検, 日常点検, 清掃, 光熱費, 消耗品費等


修繕コスト: 建築, 電気設備, 機械設備の修繕更新, 長寿命化改修費用

※建物を目標耐用年数(RC80年目, その他は60年)まで維持管理した場合の試算額です。

※建て替え及び解体費用は試算額へは含みません。

公共施設カルテ 施設別データ

施設基本情報 改良住宅-20

| | | | | | |
|-------|---------------------|------|--------|---|------|
| 施設名称 | 通しNo. 445 | | | 小高坂三城ヶ森改良住宅 | |
| 所在地 | 宮前町129番地, 宮前町122番4号 | | 担当部署 | 住宅政策課 | |
| 開設時期 | 1984年 | 利用面積 | 2,885㎡ | 施設分類 | 改良住宅 |
| 目的機能 | 市営住宅 | | |  | |
| 避難時指定 | | | | | |
| 津波浸水深 | 0m | | | | |

施設収支情報(2022年度)

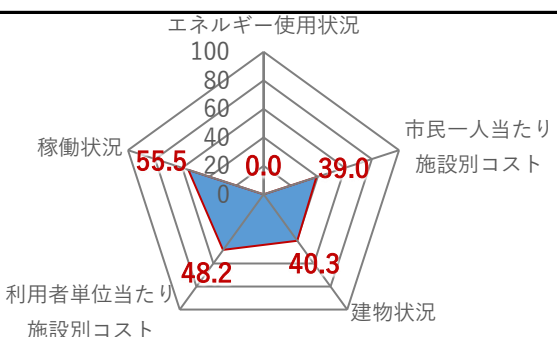
| | | | |
|----------------|-----------|--|-------------|
| ①収入 | | | 8,577 千円 |
| ②支出 | | | 2,413 千円 |
| ③減価償却費 | | | 11,179 千円/年 |
| ④施設別コスト | [(②+③)-①] | | 5,015 千円 |
| ⑤市民1人当たり施設別コスト | [④÷高知市人口] | | 16 円/人 |

利用状況(2022年度)

| | | |
|-----------------|-----------|-------------|
| ⑥年間利用数 | 年度末時点入居戸数 | 28 戸/年 |
| ⑦利用数単位当たり施設別コスト | [④÷⑥] | 179,107 円/戸 |

総合評価(2022年度)

レーダーチャート(同分類施設との偏差値を掲載)



エネルギー使用状況: 100 (Scale), 55.5 (Value)

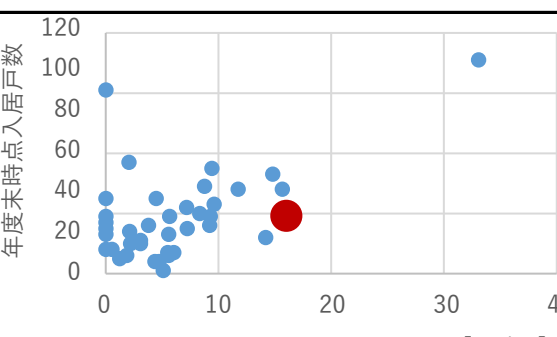
稼働状況: 0.0 (Value)

利用者単位当たり施設別コスト: 48.2 (Value)

建物状況: 40.3 (Value)

市民一人当たり施設別コスト: 39.0 (Value)

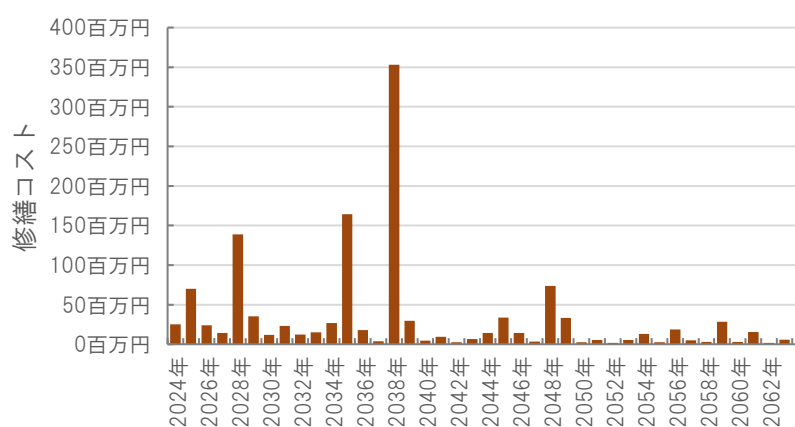
二軸グラフ(同分類施設との比較)



Y軸: 年度末時点入居戸数 (0-120)

X軸: 市民一人当たり施設別コスト[円/人] (0-40)

維持管理費等試算額



Y軸: 修繕コスト (0-400百万円)

X軸: 年度 (2024年-2062年)

[今後40年間の試算額合計]

| | |
|-----------|---------------------|
| 運用コスト計 | 1,107,865 千円 |
| 修繕コスト計 | 1,270,613 千円 |
| 合計 | 2,378,478 千円 |

運用コスト: 法令点検, 定期点検, 日常点検, 清掃, 光熱費, 消耗品費等


修繕コスト: 建築, 電気設備, 機械設備の修繕更新, 長寿命化改修費用

※建物を目標耐用年数(RC80年目, その他は60年)まで維持管理した場合の試算額です。

※建て替え及び解体費用は試算額へは含まれません。

公共施設カルテ 施設別データ

施設基本情報 改良住宅-21

| | | | | | |
|-------|-----------|------|------|---|------|
| 施設名称 | 通しNo. 446 | | | 西山中通改良住宅 | |
| 所在地 | 朝倉甲303番地 | | 担当部署 | 住宅政策課 | |
| 開設時期 | 1985年 | 利用面積 | 977㎡ | 施設分類 | 改良住宅 |
| 目的機能 | 市営住宅 | | |  | |
| 避難時指定 | | | | | |
| 津波浸水深 | 0m | | | | |

施設収支情報(2022年度)


| | | | |
|----------------|-----------|--|------------|
| ①収入 | | | 2,773 千円 |
| ②支出 | | | 817 千円 |
| ③減価償却費 | | | 2,939 千円/年 |
| ④施設別コスト | [(②+③)-①] | | 983 千円 |
| ⑤市民1人当たり施設別コスト | [④÷高知市人口] | | 3 円/人 |

利用状況(2022年度)

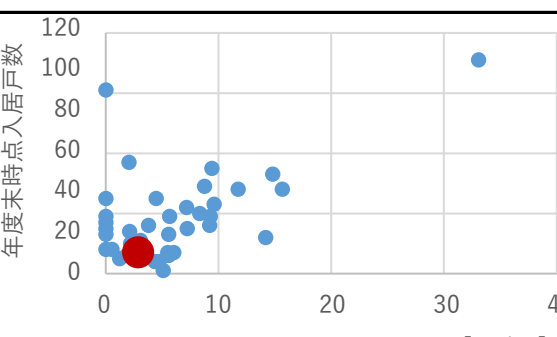
| | | |
|-----------------|-----------|------------|
| ⑥年間利用数 | 年度末時点入居戸数 | 10 戸/年 |
| ⑦利用数単位当たり施設別コスト | [④÷⑥] | 98,300 円/戸 |

総合評価(2022年度)

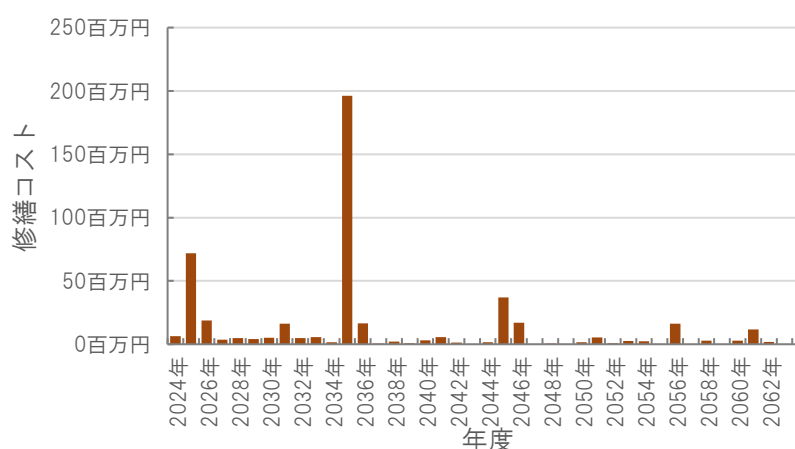
レーダーチャート(同分類施設との偏差値を掲載)



二軸グラフ(同分類施設との比較)



維持管理費等試算額



[今後40年間の試算額合計]

| | |
|-----------|-------------------|
| 運用コスト計 | 375,508 千円 |
| 修繕コスト計 | 474,275 千円 |
| 合計 | 849,783 千円 |

運用コスト: 法令点検, 定期点検, 日常点検, 清掃, 光熱費, 消耗品費等


修繕コスト: 建築, 電気設備, 機械設備の修繕更新, 長寿命化改修費用

※建物を目標耐用年数(RC80年目, その後は60年)まで維持管理した場合の試算額です。

※建て替え及び解体費用は試算額へは含まれません。

公共施設カルテ 施設別データ

施設基本情報 改良住宅-22

| | | | |
|-------|---|------|---|
| 施設名称 | 通しNo. 447 小高坂苗床山改良住宅 | | |
| 所在地 | 山ノ端町51番6号 | 担当部署 | 住宅政策課 |
| 開設時期 | 1986年 | 利用面積 | 2,870m ² 施設分類 改良住宅 |
| 目的機能 | 市営住宅 | |  |
| 避難時指定 | | | |
| 津波浸水深 | 0m | | |

施設収支情報(2022年度)


| | | |
|----------------|-------------------------|------------|
| ①収入 | | 9,612 千円 |
| ②支出 | | 2,400 千円 |
| ③減価償却費 | | 6,959 千円/年 |
| ④施設別コスト | $[(②+③)-①]$ | 0 千円 |
| ⑤市民1人当たり施設別コスト | $[④ \div \text{高知市人口}]$ | 0 円/人 |

利用状況(2022年度)

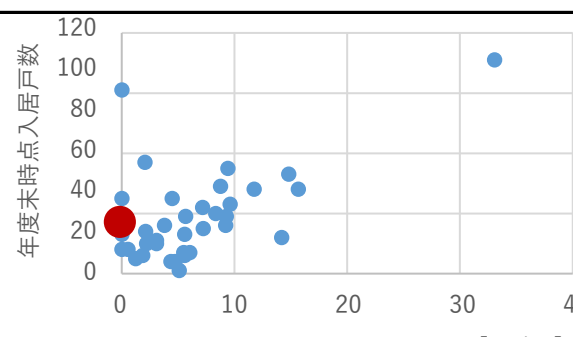
| | | |
|-----------------|--------------|--------|
| ⑥年間利用数 | 年度末時点入居戸数 | 25 戸/年 |
| ⑦利用数単位当たり施設別コスト | $[④ \div ⑥]$ | 0 円/戸 |

総合評価(2022年度)

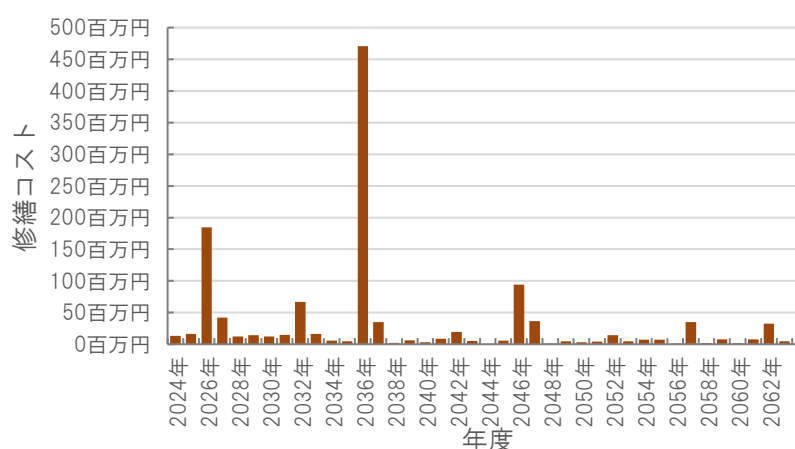
レーダーチャート(同分類施設との偏差値を掲載)



二軸グラフ(同分類施設との比較)



維持管理費等試算額



[今後40年間の試算額合計]

| | |
|-----------|---------------------|
| 運用コスト計 | 1,103,062 千円 |
| 修繕コスト計 | 1,229,102 千円 |
| 合計 | 2,332,164 千円 |

運用コスト: 法令点検, 定期点検, 日常点検, 清掃, 光熱費, 消耗品費等


修繕コスト: 建築, 電気設備, 機械設備の修繕更新, 長寿命化改修費用

※建物を目標耐用年数(RC80年目, その他は60年)まで維持管理した場合の試算額です。

※建て替え及び解体費用は試算額へは含みません。

公共施設カルテ 施設別データ

施設基本情報 改良住宅-23

| | | | |
|-------|---|------|---|
| 施設名称 | 通しNo. 448 潮江第三改良住宅 | | |
| 所在地 | 南河ノ瀬町16番地 | 担当部署 | 住宅政策課 |
| 開設時期 | 1986年 | 利用面積 | 2,933㎡ 施設分類 改良住宅 |
| 目的機能 | 市営住宅 | |  <p style="font-size: small;">撮影日2021年3月 © 2024 google</p> |
| 避難時指定 | | | |
| 津波浸水深 | 0m | | |

施設収支情報(2022年度)


| | | |
|----------------|-------------------------|------------|
| ①収入 | | 7,839 千円 |
| ②支出 | | 2,453 千円 |
| ③減価償却費 | | 9,146 千円/年 |
| ④施設別コスト | $[(②+③)-①]$ | 3,760 千円 |
| ⑤市民1人当たり施設別コスト | $[④ \div \text{高知市人口}]$ | 12 円/人 |

利用状況(2022年度)

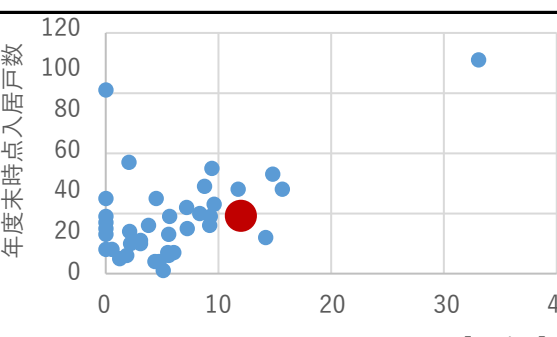
| | | |
|-----------------|--------------|-------------|
| ⑥年間利用数 | 年度末時点入居戸数 | 28 戸/年 |
| ⑦利用数単位当たり施設別コスト | $[④ \div ⑥]$ | 134,286 円/戸 |

総合評価(2022年度)

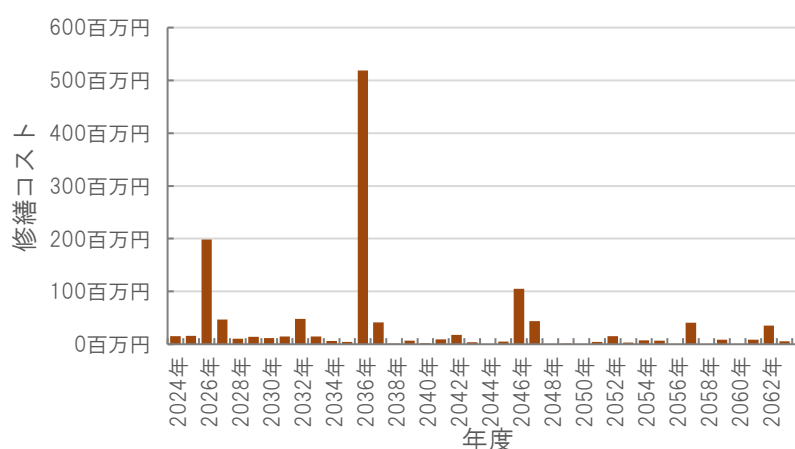
レーダーチャート(同分類施設との偏差値を掲載)



二軸グラフ(同分類施設との比較)



維持管理費等試算額



[今後40年間の試算額合計]

| | |
|-----------|---------------------|
| 運用コスト計 | 1,126,768 千円 |
| 修繕コスト計 | 1,294,872 千円 |
| 合計 | 2,421,641 千円 |

運用コスト: 法令点検, 定期点検, 日常点検, 清掃, 光熱費, 消耗品費等


修繕コスト: 建築, 電気設備, 機械設備の修繕更新, 長寿命化改修費用

※建物を目標耐用年数(RC80年目, その他は60年)まで維持管理した場合の試算額です。

※建て替え及び解体費用は試算額へは含みません。

公共施設カルテ 施設別データ

施設基本情報 改良住宅-24

| | | | |
|-------|---|------|--------|
| 施設名称 | 通しNo. 449 長浜東大ト子改良住宅 | | |
| 所在地 | 長浜3800番地, 3817番1号 | 担当部署 | 住宅政策課 |
| 開設時期 | 1985年 | 利用面積 | 2,174㎡ |
| 目的機能 | 市営住宅 | 施設分類 | 改良住宅 |
| |  | | |
| | | | |
| 避難時指定 | | | |
| 津波浸水深 | 1.0~2.0m | | |

施設収支情報(2022年度)

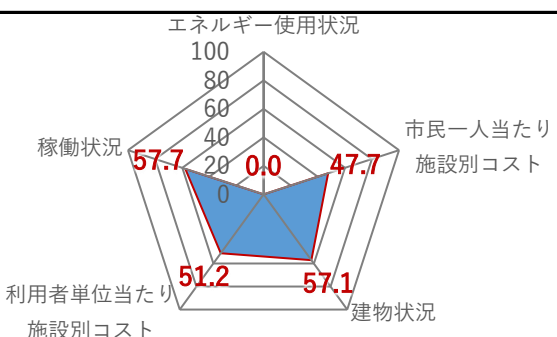
| | |
|----------------|-------------------------------|
| ①収入 | 6,311 千円 |
| ②支出 | 1,818 千円 |
| ③減価償却費 | 6,791 千円/年 |
| ④施設別コスト | $[(②+③)-①]$ 2,298 千円 |
| ⑤市民1人当たり施設別コスト | $[④ \div \text{高知市人口}]$ 7 円/人 |

利用状況(2022年度)

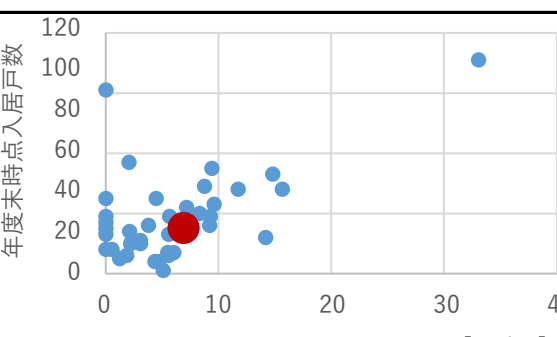
| | | |
|-----------------|--------------|-------------|
| ⑥年間利用数 | 年度末時点入居戸数 | 22 戸/年 |
| ⑦利用数単位当たり施設別コスト | $[④ \div ⑥]$ | 104,455 円/戸 |

総合評価(2022年度)

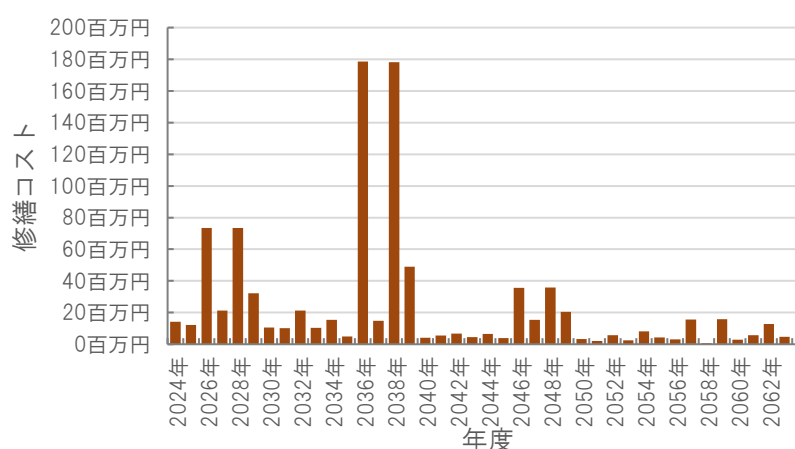
レーダーチャート(同分類施設との偏差値を掲載)



二軸グラフ(同分類施設との比較)



維持管理費等試算額



[今後40年間の試算額合計]

| | |
|-----------|---------------------|
| 運用コスト計 | 836,490 千円 |
| 修繕コスト計 | 946,236 千円 |
| 合計 | 1,782,727 千円 |

運用コスト: 法令点検, 定期点検, 日常点検, 清掃, 光熱費, 消耗品費等


修繕コスト: 建築, 電気設備, 機械設備の修繕更新, 長寿命化改修費用

※建物を目標耐用年数(RC80年目, その後は60年)まで維持管理した場合の試算額です。

※建て替え及び解体費用は試算額へは含みません。

公共施設カルテ 施設別データ

施設基本情報 改良住宅-25

| | | | | | |
|-------|-----------|------|------|---|------|
| 施設名称 | 通しNo. 450 | | | 長浜西原改良住宅 | |
| 所在地 | 長浜3491番3号 | | 担当部署 | 住宅政策課 | |
| 開設時期 | 1984年 | 利用面積 | 839㎡ | 施設分類 | 改良住宅 |
| 目的機能 | 市営住宅 | | |  | |
| 避難時指定 | | | | | |
| 津波浸水深 | 1.0～2.0m | | | | |

施設収支情報(2022年度)

| | | | |
|----------------|-----------|--|------------|
| ①収入 | | | 1,566 千円 |
| ②支出 | | | 702 千円 |
| ③減価償却費 | | | 2,648 千円/年 |
| ④施設別コスト | [(②+③)-①] | | 1,784 千円 |
| ⑤市民1人当たり施設別コスト | [④÷高知市人口] | | 6 円/人 |

利用状況(2022年度)

| | | |
|-----------------|-----------|-------------|
| ⑥年間利用数 | 年度末時点入居戸数 | 6 戸/年 |
| ⑦利用数単位当たり施設別コスト | [④÷⑥] | 297,333 円/戸 |

総合評価(2022年度)

レーダーチャート(同分類施設との偏差値を掲載)

二軸グラフ(同分類施設との比較)

維持管理費等試算額

[今後40年間の試算額合計]

| | |
|-----------|-------------------|
| 運用コスト計 | 322,806 千円 |
| 修繕コスト計 | 406,418 千円 |
| 合計 | 729,224 千円 |

運用コスト: 法令点検, 定期点検, 日常点検, 清掃, 光熱費, 消耗品費等

修繕コスト: 建築, 電気設備, 機械設備の修繕更新, 長寿命化改修費用

※建物を目標耐用年数(RC80年目, その他は60年)まで維持管理した場合の試算額です。

※建て替え及び解体費用は試算額へは含まれません。

公共施設カルテ 施設別データ

施設基本情報 改良住宅-26

| | | | |
|------|--|----------|--------|
| 施設名称 | 通しNo. 451 長浜小ト子改良住宅 | | |
| 所在地 | 長浜3428番1号, 3418番1号 | 担当部署 | 住宅政策課 |
| 開設時期 | 1984年 | 利用面積 | 1,510㎡ |
| 目的機能 | 市営住宅 | 施設分類 | 改良住宅 |
| | 避難時指定 | | |
| | 津波浸水深 | 2.0~3.0m | |



施設収支情報(2022年度)

| | | |
|----------------|-------------------------|------------|
| ①収入 | | 3,676 千円 |
| ②支出 | | 1,263 千円 |
| ③減価償却費 | | 4,200 千円/年 |
| ④施設別コスト | $[(②+③)-①]$ | 1,787 千円 |
| ⑤市民1人当たり施設別コスト | $[④ \div \text{高知市人口}]$ | 6 円/人 |

利用状況(2022年度)

| | | |
|-----------------|--------------|-------------|
| ⑥年間利用数 | 年度末時点入居戸数 | 13 戸/年 |
| ⑦利用数単位当たり施設別コスト | $[④ \div ⑥]$ | 137,462 円/戸 |

総合評価(2022年度)

レーダーチャート(同分類施設との偏差値を掲載)

二軸グラフ(同分類施設との比較)

維持管理費等試算額

[今後40年間の試算額合計]

| | |
|-----------|---------------------|
| 運用コスト計 | 580,909 千円 |
| 修繕コスト計 | 672,647 千円 |
| 合計 | 1,253,556 千円 |

運用コスト: 法令点検, 定期点検, 日常点検, 清掃, 光熱費, 消耗品費等


修繕コスト: 建築, 電気設備, 機械設備の修繕更新, 長寿命化改修費用

※建物を目標耐用年数(RC80年目, その他は60年)まで維持管理した場合の試算額です。

※建て替え及び解体費用は試算額へは含みません。

公共施設カルテ 施設別データ

施設基本情報 改良住宅-27

| | | | | | |
|-------|----------------------------|------|--------|---|------|
| 施設名称 | 通しNo. 452 | | | 長浜西宮改良住宅 | |
| 所在地 | 長浜4012番1号, 3994番地, 4063番4号 | | 担当部署 | 住宅政策課 | |
| 開設時期 | 1985年 | 利用面積 | 2,346㎡ | 施設分類 | 改良住宅 |
| 目的機能 | 市営住宅 | | |  | |
| 避難時指定 | | | | | |
| 津波浸水深 | 0~1.0m | | | | |

施設収支情報(2022年度)

| | | | |
|----------------|-----------|--|------------|
| ①収入 | | | 5,668 千円 |
| ②支出 | | | 1,962 千円 |
| ③減価償却費 | | | 6,675 千円/年 |
| ④施設別コスト | [(②+③)-①] | | 2,969 千円 |
| ⑤市民1人当たり施設別コスト | [④÷高知市人口] | | 9 円/人 |

利用状況(2022年度)

| | | |
|-----------------|-----------|-------------|
| ⑥年間利用数 | 年度末時点入居戸数 | 19 戸/年 |
| ⑦利用数単位当たり施設別コスト | [④÷⑥] | 156,263 円/戸 |

総合評価(2022年度)

レーダーチャート(同分類施設との偏差値を掲載)

二軸グラフ(同分類施設との比較)

維持管理費等試算額

[今後40年間の試算額合計]

| | |
|-----------|---------------------|
| 運用コスト計 | 902,647 千円 |
| 修繕コスト計 | 1,081,427 千円 |
| 合計 | 1,984,074 千円 |

運用コスト: 法令点検, 定期点検, 日常点検, 清掃, 光熱費, 消耗品費等

修繕コスト: 建築, 電気設備, 機械設備の修繕更新, 長寿命化改修費用

※建物を目標耐用年数(RC80年目, その他は60年)まで維持管理した場合の試算額です。

※建て替え及び解体費用は試算額へは含まれません。

公共施設カルテ 施設別データ

施設基本情報 改良住宅-28

| | | | |
|------|---|----------|--------|
| 施設名称 | 通しNo. 453 長浜東原改良住宅 | | |
| 所在地 | 長浜3924番2号 3389番1号 | 担当部署 | 住宅政策課 |
| 開設時期 | 1986年 | 利用面積 | 2,016㎡ |
| 目的機能 | 市営住宅 | 施設分類 | 改良住宅 |
| | 避難時指定 | | |
| | 津波浸水深 | 1.0~2.0m | |



施設収支情報(2022年度)

| | | |
|----------------|-------------------------|------------|
| ①収入 | | 4,733 千円 |
| ②支出 | | 1,686 千円 |
| ③減価償却費 | | 5,995 千円/年 |
| ④施設別コスト | $[(②+③)-①]$ | 2,948 千円 |
| ⑤市民1人当たり施設別コスト | $[④ \div \text{高知市人口}]$ | 9 円/人 |

利用状況(2022年度)

| | | |
|-----------------|--------------|-------------|
| ⑥年間利用数 | 年度末時点入居戸数 | 16 戸/年 |
| ⑦利用数単位当たり施設別コスト | $[④ \div ⑥]$ | 184,250 円/戸 |

総合評価(2022年度)

レーダーチャート(同分類施設との偏差値を掲載)

二軸グラフ(同分類施設との比較)

維持管理費等試算額

[今後40年間の試算額合計]

| | |
|-----------|---------------------|
| 運用コスト計 | 775,734 千円 |
| 修繕コスト計 | 969,878 千円 |
| 合計 | 1,745,612 千円 |

運用コスト: 法令点検, 定期点検, 日常点検, 清掃, 光熱費, 消耗品費等


修繕コスト: 建築, 電気設備, 機械設備の修繕更新, 長寿命化改修費用

※建物を目標耐用年数(RC80年目, その他は60年)まで維持管理した場合の試算額です。

※建て替え及び解体費用は試算額へは含まれません。

公共施設カルテ 施設別データ

施設基本情報 改良住宅-29

| | | | |
|-------|---|------|--------|
| 施設名称 | 通しNo. 454 長浜青木改良住宅 | | |
| 所在地 | 長浜3678番1号 | 担当部署 | 住宅政策課 |
| 開設時期 | 1986年 | 利用面積 | 2,516㎡ |
| 目的機能 | 市営住宅 | 施設分類 | 改良住宅 |
| |  | | |
| | | | |
| 避難時指定 | | | |
| 津波浸水深 | 1.0～2.0m | | |

施設収支情報(2022年度)

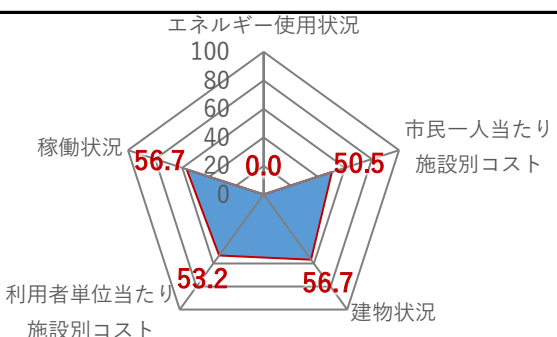
| | |
|----------------|-------------------------------|
| ①収入 | 7,980 千円 |
| ②支出 | 2,104 千円 |
| ③減価償却費 | 7,303 千円/年 |
| ④施設別コスト | $[(②+③)-①]$ 1,427 千円 |
| ⑤市民1人当たり施設別コスト | $[④ \div \text{高知市人口}]$ 4 円/人 |

利用状況(2022年度)

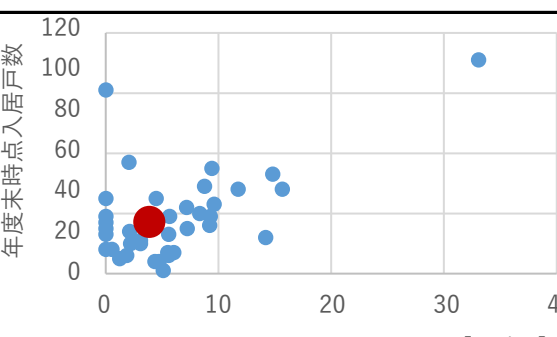
| | | |
|-----------------|--------------|------------|
| ⑥年間利用数 | 年度末時点入居戸数 | 25 戸/年 |
| ⑦利用数単位当たり施設別コスト | $[④ \div ⑥]$ | 57,080 円/戸 |

総合評価(2022年度)

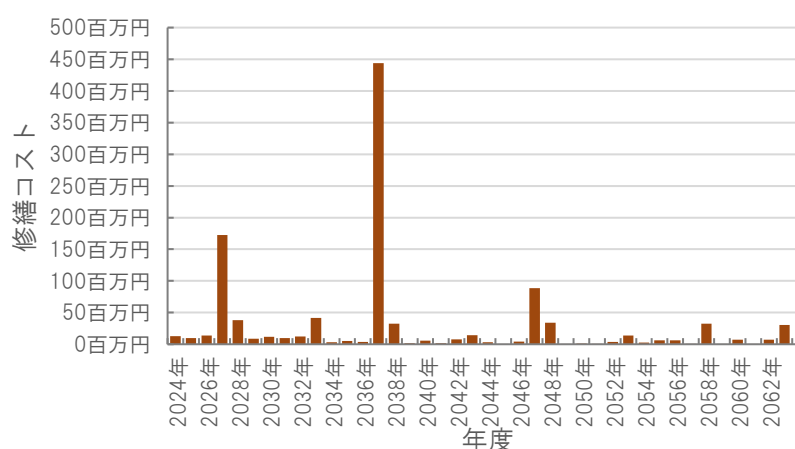
レーダーチャート(同分類施設との偏差値を掲載)



二軸グラフ(同分類施設との比較)



維持管理費等試算額



[今後40年間の試算額合計]

| | |
|-----------|---------------------|
| 運用コスト計 | 968,244 千円 |
| 修繕コスト計 | 1,093,846 千円 |
| 合計 | 2,062,090 千円 |

運用コスト: 法令点検, 定期点検, 日常点検, 清掃, 光熱費, 消耗品費等


修繕コスト: 建築, 電気設備, 機械設備の修繕更新, 長寿命化改修費用

※建物を目標耐用年数(RC80年目, その他は60年)まで維持管理した場合の試算額です。

※建て替え及び解体費用は試算額へは含みません。

公共施設カルテ 施設別データ

施設基本情報 改良住宅-30

| | | | |
|-------|--|------|----------------|
| 施設名称 | 通しNo. 455 長浜七軒家改良住宅 | | |
| 所在地 | 長浜4438番1号 | 担当部署 | 住宅政策課 |
| 開設時期 | 1986年 | 利用面積 | 503㎡ 施設分類 改良住宅 |
| 目的機能 | 市営住宅  | | |
| 避難時指定 | | | |
| 津波浸水深 | 1.0~2.0m | | |

施設収支情報(2022年度)

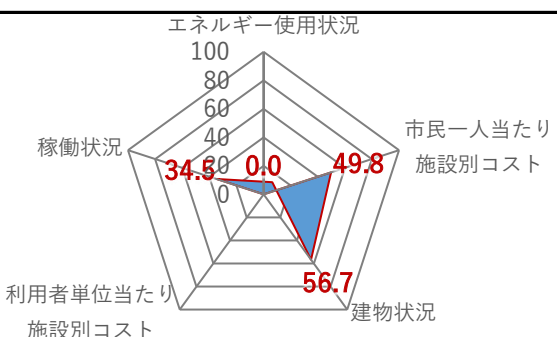
| | |
|----------------|-------------------------------|
| ①収入 | 198 千円 |
| ②支出 | 421 千円 |
| ③減価償却費 | 1,406 千円/年 |
| ④施設別コスト | $[(②+③)-①]$ 1,629 千円 |
| ⑤市民1人当たり施設別コスト | $[④ \div \text{高知市人口}]$ 5 円/人 |

利用状況(2022年度)

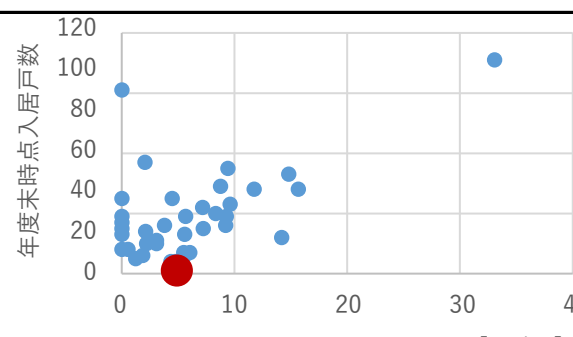
| | | |
|-----------------|--------------|---------------|
| ⑥年間利用数 | 年度末時点入居戸数 | 1 戸/年 |
| ⑦利用数単位当たり施設別コスト | $[④ \div ⑥]$ | 1,629,000 円/戸 |

総合評価(2022年度)

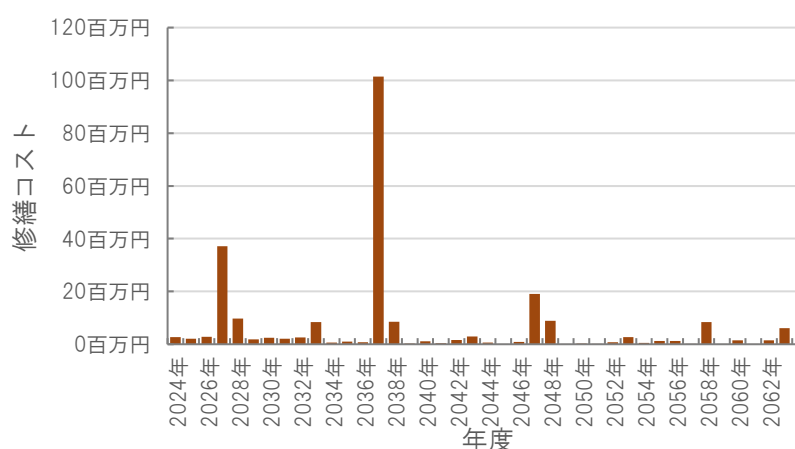
レーダーチャート(同分類施設との偏差値を掲載)



二軸グラフ(同分類施設との比較)



維持管理費等試算額



[今後40年間の試算額合計]

| | |
|-----------|-------------------|
| 運用コスト計 | 193,558 千円 |
| 修繕コスト計 | 244,486 千円 |
| 合計 | 438,045 千円 |

運用コスト: 法令点検, 定期点検, 日常点検, 清掃, 光熱費, 消耗品費等


修繕コスト: 建築, 電気設備, 機械設備の修繕更新, 長寿命化改修費用

※建物を目標耐用年数(RC80年目, その他は60年)まで維持管理した場合の試算額です。

※建て替え及び解体費用は試算額へは含みません。

公共施設カルテ 施設別データ

施設基本情報 改良住宅-31

| | | | |
|-------|--|------|---|
| 施設名称 | 通しNo. 457 一宮北野中央改良住宅 | | |
| 所在地 | 一宮西町四丁目5番地～7番地 | 担当部署 | 住宅政策課 |
| 開設時期 | 1986年 | 利用面積 | 1,258㎡ 施設分類 改良住宅 |
| 目的機能 | 市営住宅  | | |
| 避難時指定 | | | |
| 津波浸水深 | 0m | | |

施設収支情報(2022年度)


| | | |
|----------------|-------------------------|------------|
| ①収入 | | 3,718 千円 |
| ②支出 | | 1,052 千円 |
| ③減価償却費 | | 3,646 千円/年 |
| ④施設別コスト | $[(②+③)-①]$ | 980 千円 |
| ⑤市民1人当たり施設別コスト | $[④ \div \text{高知市人口}]$ | 3 円/人 |

利用状況(2022年度)

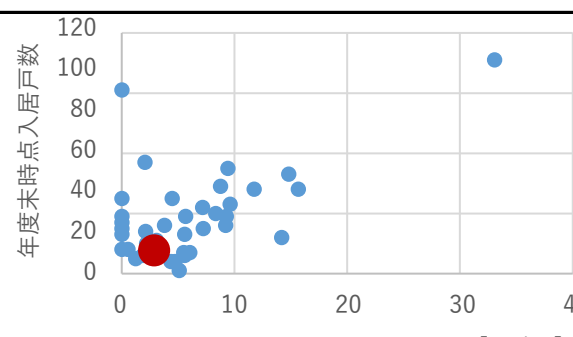
| | | |
|-----------------|--------------|------------|
| ⑥年間利用数 | 年度末時点入居戸数 | 11 戸/年 |
| ⑦利用数単位当たり施設別コスト | $[④ \div ⑥]$ | 89,091 円/戸 |

総合評価(2022年度)

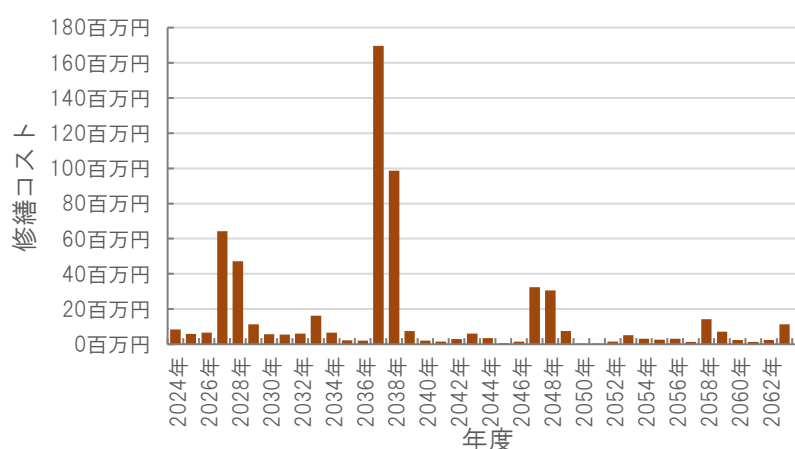
レーダーチャート(同分類施設との偏差値を掲載)



二軸グラフ(同分類施設との比較)



維持管理費等試算額



[今後40年間の試算額合計]

| | |
|-----------|---------------------|
| 運用コスト計 | 484,050 千円 |
| 修繕コスト計 | 608,688 千円 |
| 合計 | 1,092,738 千円 |

運用コスト: 法令点検, 定期点検, 日常点検, 清掃, 光熱費, 消耗品費等


修繕コスト: 建築, 電気設備, 機械設備の修繕更新, 長寿命化改修費用

※建物を目標耐用年数(RC80年目, その他は60年)まで維持管理した場合の試算額です。

※建て替え及び解体費用は試算額へは含まれません。

公共施設カルテ 施設別データ

施設基本情報 改良住宅-32

| | | | |
|------|---|------|---|
| 施設名称 | 通しNo. 458 潮江豊田改良住宅 | | |
| 所在地 | 神田2263番地 | 担当部署 | 住宅政策課 |
| 開設時期 | 1987年 | 利用面積 | 798㎡ |
| 目的機能 | 市営住宅 | |  |
| | 避難時指定 | | |
| | 津波浸水深 | 0m | |
| 施設分類 | 改良住宅 | | |

施設収支情報(2022年度)

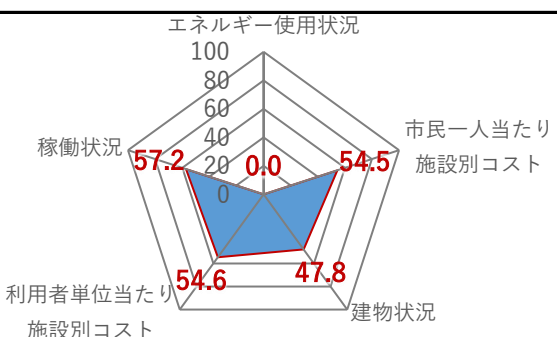
| | | |
|----------------|-------------------------|------------|
| ①収入 | | 2,233 千円 |
| ②支出 | | 667 千円 |
| ③減価償却費 | | 1,738 千円/年 |
| ④施設別コスト | $[(②+③)-①]$ | 172 千円 |
| ⑤市民1人当たり施設別コスト | $[④ \div \text{高知市人口}]$ | 1 円/人 |

利用状況(2022年度)

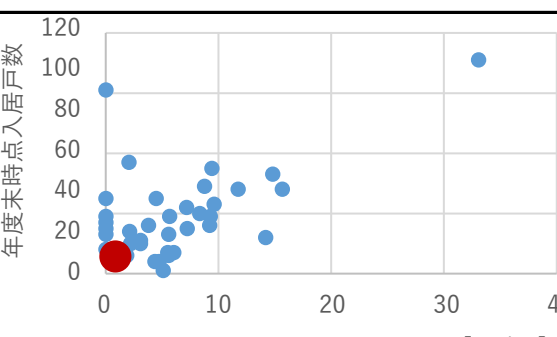
| | | |
|-----------------|--------------|------------|
| ⑥年間利用数 | 年度末時点入居戸数 | 8 戸/年 |
| ⑦利用数単位当たり施設別コスト | $[④ \div ⑥]$ | 21,500 円/戸 |

総合評価(2022年度)

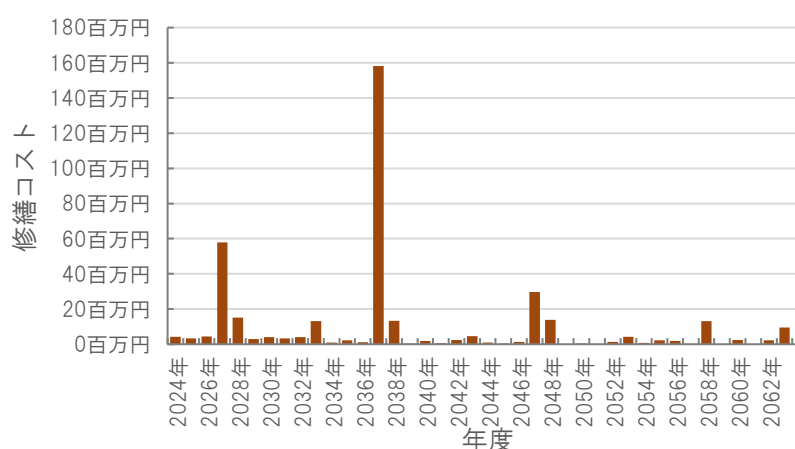
レーダーチャート(同分類施設との偏差値を掲載)



二軸グラフ(同分類施設との比較)



維持管理費等試算額



[今後40年間の試算額合計]

| | |
|-----------|-------------------|
| 運用コスト計 | 307,062 千円 |
| 修繕コスト計 | 383,400 千円 |
| 合計 | 690,462 千円 |

運用コスト: 法令点検, 定期点検, 日常点検, 清掃, 光熱費, 消耗品費等


修繕コスト: 建築, 電気設備, 機械設備の修繕更新, 長寿命化改修費用

※建物を目標耐用年数(RC80年目, その他は60年)まで維持管理した場合の試算額です。

※建て替え及び解体費用は試算額へは含みません。

公共施設カルテ 施設別データ

施設基本情報 改良住宅-33

| | | | |
|-------|---|------|--------|
| 施設名称 | 通しNo. 459 潮江西ノ丸改良住宅 | | |
| 所在地 | 南河ノ瀬町264番地 | 担当部署 | 住宅政策課 |
| 開設時期 | 1987年 | 利用面積 | 1,085㎡ |
| 目的機能 | 市営住宅 | 施設分類 | 改良住宅 |
| |  | | |
| | | | |
| 避難時指定 | | | |
| 津波浸水深 | 0m | | |

施設収支情報(2022年度)


| | | |
|----------------|-------------------------|------------|
| ①収入 | | 4,141 千円 |
| ②支出 | | 907 千円 |
| ③減価償却費 | | 2,164 千円/年 |
| ④施設別コスト | $[(②+③)-①]$ | 0 千円 |
| ⑤市民1人当たり施設別コスト | $[④ \div \text{高知市人口}]$ | 0 円/人 |

利用状況(2022年度)

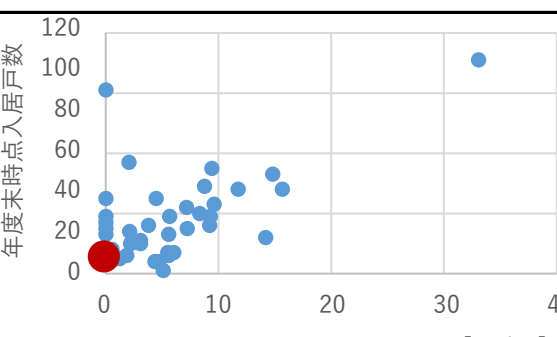
| | | |
|-----------------|--------------|-------|
| ⑥年間利用数 | 年度末時点入居戸数 | 8 戸/年 |
| ⑦利用数単位当たり施設別コスト | $[④ \div ⑥]$ | 0 円/戸 |

総合評価(2022年度)

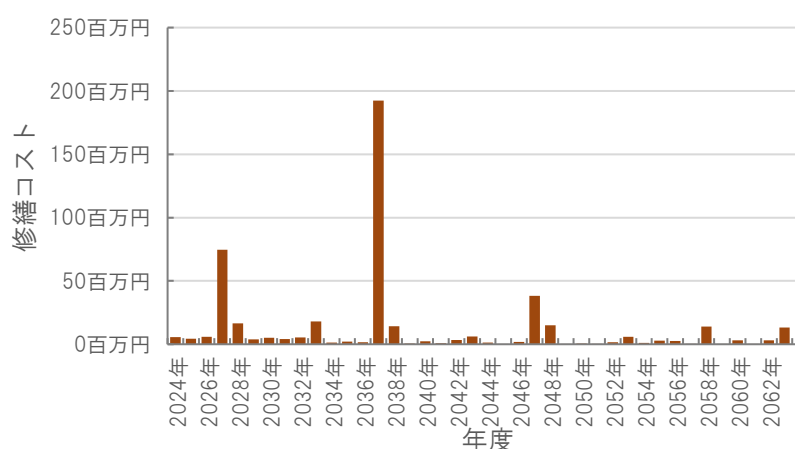
レーダーチャート(同分類施設との偏差値を掲載)



二軸グラフ(同分類施設との比較)



維持管理費等試算額



[今後40年間の試算額合計]

| | |
|-----------|-------------------|
| 運用コスト計 | 417,522 千円 |
| 修繕コスト計 | 473,520 千円 |
| 合計 | 891,042 千円 |

運用コスト: 法令点検, 定期点検, 日常点検, 清掃, 光熱費, 消耗品費等


修繕コスト: 建築, 電気設備, 機械設備の修繕更新, 長寿命化改修費用

※建物を目標耐用年数(RC80年目, その他は60年)まで維持管理した場合の試算額です。

※建て替え及び解体費用は試算額へは含みません。

公共施設カルテ 施設別データ

施設基本情報 改良住宅-34

| | | | | | |
|-------|-----------|------|--------|---|------|
| 施設名称 | 通しNo. 460 | | | 源内山北改良住宅 | |
| 所在地 | 河ノ瀬町67番1号 | | 担当部署 | 住宅政策課 | |
| 開設時期 | 1987年 | 利用面積 | 4,226㎡ | 施設分類 | 改良住宅 |
| 目的機能 | 市営住宅 | | |  | |
| 避難時指定 | | | | | |
| 津波浸水深 | 0m | | | | |

施設収支情報(2022年度)


| | | | |
|----------------|-----------|--|-------------|
| ①収入 | | | 11,109 千円 |
| ②支出 | | | 3,534 千円 |
| ③減価償却費 | | | 10,588 千円/年 |
| ④施設別コスト | [(②+③)-①] | | 3,013 千円 |
| ⑤市民1人当たり施設別コスト | [④÷高知市人口] | | 9 円/人 |

利用状況(2022年度)

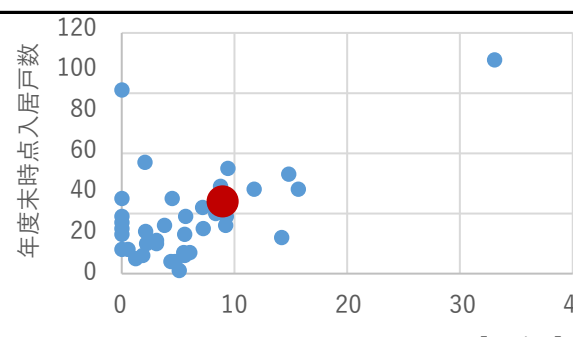
| | | |
|-----------------|-----------|------------|
| ⑥年間利用数 | 年度末時点入居戸数 | 35 戸/年 |
| ⑦利用数単位当たり施設別コスト | [④÷⑥] | 86,086 円/戸 |

総合評価(2022年度)

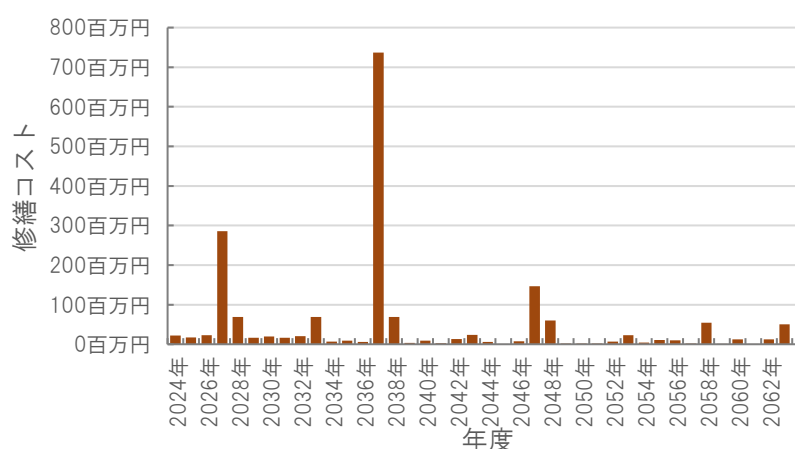
レーダーチャート(同分類施設との偏差値を掲載)



二軸グラフ(同分類施設との比較)



維持管理費等試算額



[今後40年間の試算額合計]

| | |
|-----------|---------------------|
| 運用コスト計 | 1,626,175 千円 |
| 修繕コスト計 | 1,847,952 千円 |
| 合計 | 3,474,127 千円 |

運用コスト: 法令点検, 定期点検, 日常点検, 清掃, 光熱費, 消耗品費等


修繕コスト: 建築, 電気設備, 機械設備の修繕更新, 長寿命化改修費用

※建物を目標耐用年数(RC80年目, その他は60年)まで維持管理した場合の試算額です。

※建て替え及び解体費用は試算額へは含みません。

公共施設カルテ 施設別データ

施設基本情報 改良住宅-35

| | | | | | |
|-------|---------------------------|------|--------|---|------|
| 施設名称 | 通しNo. 461 | | | 北横改良住宅 | |
| 所在地 | 朝倉横町2番地～4番地, 18番地, 高知市朝倉東 | | 担当部署 | 住宅政策課 | |
| 開設時期 | 1988年 | 利用面積 | 3,230㎡ | 施設分類 | 改良住宅 |
| 目的機能 | 市営住宅 | | |  | |
| 避難時指定 | | | | | |
| 津波浸水深 | 0m | | | | |

施設収支情報(2022年度)


| | | | |
|----------------|-----------|--|-------------|
| ①収入 | | | 11,520 千円 |
| ②支出 | | | 2,702 千円 |
| ③減価償却費 | | | 11,623 千円/年 |
| ④施設別コスト | [(②+③)-①] | | 2,805 千円 |
| ⑤市民1人当たり施設別コスト | [④÷高知市人口] | | 9 円/人 |

利用状況(2022年度)

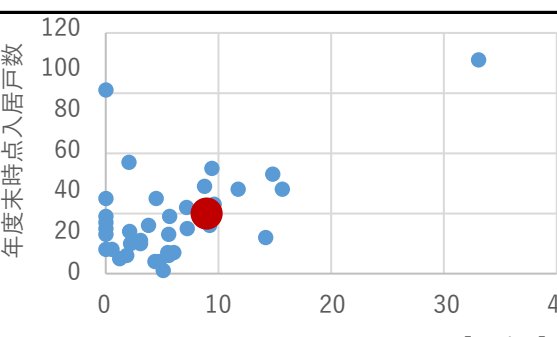
| | | |
|-----------------|-----------|------------|
| ⑥年間利用数 | 年度末時点入居戸数 | 29 戸/年 |
| ⑦利用数単位当たり施設別コスト | [④÷⑥] | 96,724 円/戸 |

総合評価(2022年度)

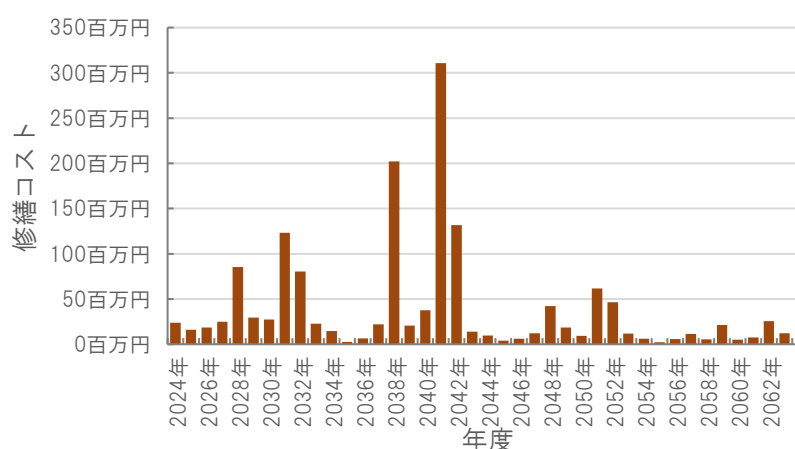
レーダーチャート(同分類施設との偏差値を掲載)



二軸グラフ(同分類施設との比較)



維持管理費等試算額



[今後40年間の試算額合計]

| | |
|-----------|---------------------|
| 運用コスト計 | 1,241,390 千円 |
| 修繕コスト計 | 1,539,068 千円 |
| 合計 | 2,780,457 千円 |

運用コスト: 法令点検, 定期点検, 日常点検, 清掃, 光熱費, 消耗品費等


修繕コスト: 建築, 電気設備, 機械設備の修繕更新, 長寿命化改修費用

※建物を目標耐用年数(RC80年目, その他は60年)まで維持管理した場合の試算額です。

※建て替え及び解体費用は試算額へは含みません。

公共施設カルテ 施設別データ

施設基本情報 改良住宅-36

| | | | | | |
|-------|-----------|------|--------|---|------|
| 施設名称 | 通しNo. 462 | | | 大原南改良住宅 | |
| 所在地 | 小石木町209番地 | 担当部署 | 住宅政策課 | | |
| 開設時期 | 1987年 | 利用面積 | 1,539㎡ | 施設分類 | 改良住宅 |
| 目的機能 | 市営住宅 | | |  | |
| 避難時指定 | | | | | |
| 津波浸水深 | 0m | | | | |

施設収支情報(2022年度)


| | | | | |
|----------------|-----------|--|--|------------|
| ①収入 | | | | 4,478 千円 |
| ②支出 | | | | 1,287 千円 |
| ③減価償却費 | | | | 4,406 千円/年 |
| ④施設別コスト | [(②+③)-①] | | | 1,215 千円 |
| ⑤市民1人当たり施設別コスト | [④÷高知市人口] | | | 4 円/人 |

利用状況(2022年度)

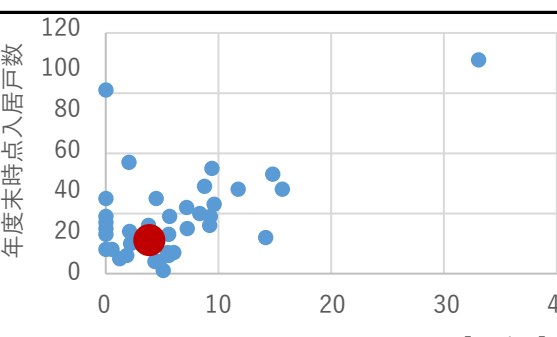
| | | |
|-----------------|-----------|------------|
| ⑥年間利用数 | 年度末時点入居戸数 | 16 戸/年 |
| ⑦利用数単位当たり施設別コスト | [④÷⑥] | 75,938 円/戸 |

総合評価(2022年度)

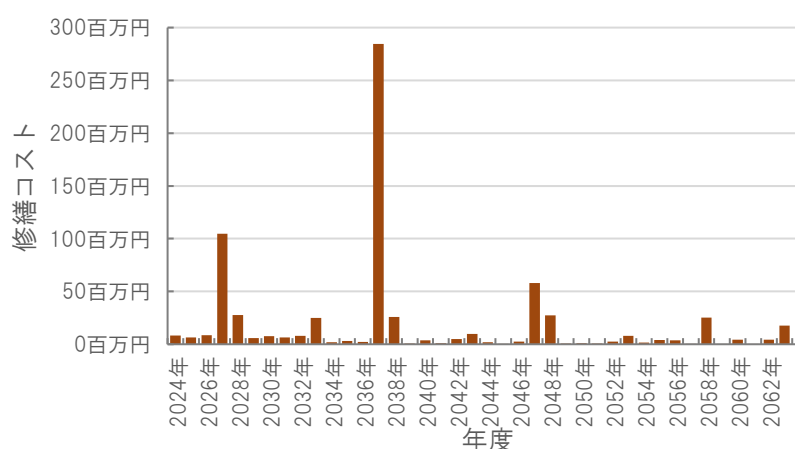
レーダーチャート(同分類施設との偏差値を掲載)



二軸グラフ(同分類施設との比較)



維持管理費等試算額



[今後40年間の試算額合計]

| | |
|-----------|---------------------|
| 運用コスト計 | 591,022 千円 |
| 修繕コスト計 | 710,295 千円 |
| 合計 | 1,301,317 千円 |

運用コスト: 法令点検, 定期点検, 日常点検, 清掃, 光熱費, 消耗品費等


修繕コスト: 建築, 電気設備, 機械設備の修繕更新, 長寿命化改修費用

※建物を目標耐用年数(RC80年目, その他は60年)まで維持管理した場合の試算額です。

※建て替え及び解体費用は試算額へは含みません。

公共施設カルテ 施設別データ

施設基本情報 改良住宅-37

| | | | |
|-------|--|------|-----------------------------|
| 施設名称 | 通しNo. 463 一宮岸ノ下改良住宅 | | |
| 所在地 | 一宮西町四丁目17番地, 18番地 | 担当部署 | 住宅政策課 |
| 開設時期 | 1988年 | 利用面積 | 504m ² 施設分類 改良住宅 |
| 目的機能 | 市営住宅  | | |
| 避難時指定 | | | |
| 津波浸水深 | 0m | | |

施設収支情報(2022年度)


| | | |
|----------------|-------------------------|------------|
| ①収入 | | 1,650 千円 |
| ②支出 | | 422 千円 |
| ③減価償却費 | | 1,624 千円/年 |
| ④施設別コスト | $[(②+③)-①]$ | 396 千円 |
| ⑤市民1人当たり施設別コスト | $[④ \div \text{高知市人口}]$ | 1 円/人 |

利用状況(2022年度)

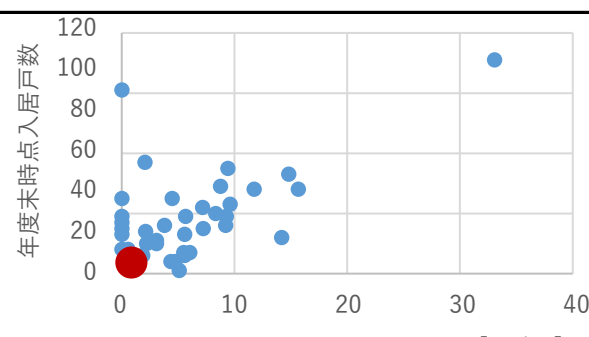
| | | |
|-----------------|--------------|------------|
| ⑥年間利用数 | 年度末時点入居戸数 | 5 戸/年 |
| ⑦利用数単位当たり施設別コスト | $[④ \div ⑥]$ | 79,200 円/戸 |

総合評価(2022年度)

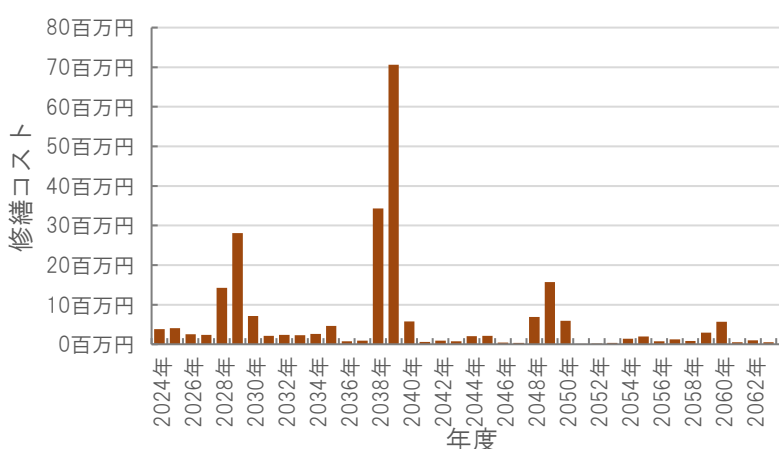
レーダーチャート(同分類施設との偏差値を掲載)



二軸グラフ(同分類施設との比較)



維持管理費等試算額



[今後40年間の試算額合計]

| | |
|-----------|-------------------|
| 運用コスト計 | 193,978 千円 |
| 修繕コスト計 | 241,765 千円 |
| 合計 | 435,743 千円 |


運用コスト: 法令点検, 定期点検, 日常点検, 清掃, 光熱費, 消耗品費等

修繕コスト: 建築, 電気設備, 機械設備の修繕更新, 長寿命化改修費用

※建物を目標耐用年数(RC80年目, その他は60年)まで維持管理した場合の試算額です。


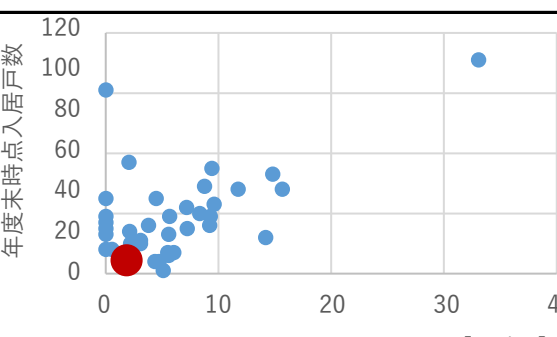
※建て替え及び解体費用は試算額へは含みません。

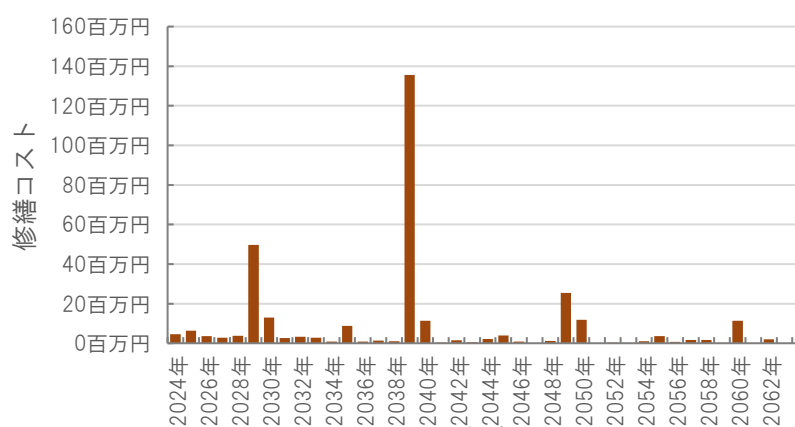
公共施設カルテ 施設別データ

| | | | |
|-------|--|------|-----------------------------|
| 施設名称 | 通しNo. 464 長浜原沖西改良住宅 | | |
| 所在地 | 長浜4456番3号 4456番17号 | 担当部署 | 住宅政策課 |
| 開設時期 | 1988年 | 利用面積 | 673m ² 施設分類 改良住宅 |
| 目的機能 | 市営住宅  | | |
| 避難時指定 | | | |
| 津波浸水深 | 2.0~3.0m | | |

| 施設収支情報(2022年度) | |
|----------------|-------------------------------|
| ①収入 | 1,912 千円 |
| ②支出 | 563 千円 |
| ③減価償却費 | 1,943 千円/年 |
| ④施設別コスト | $[(②+③)-①]$ 594 千円 |
| ⑤市民1人当たり施設別コスト | $[④ \div \text{高知市人口}]$ 2 円/人 |


| 利用状況(2022年度) | |
|-----------------|-------------------------|
| ⑥年間利用数 | 年度末時点入居戸数 6 戸/年 |
| ⑦利用数単位当たり施設別コスト | $[④ \div ⑥]$ 99,000 円/戸 |

| 総合評価(2022年度) | |
|---|--|
| レーダーチャート(同分類施設との偏差値を掲載) | 二軸グラフ(同分類施設との比較) |
|  |  |

| 維持管理費等試算額 | | | | | | | |
|---|---|--------|------------|--------|------------|----|------------|
|  | <p>[今後40年間の試算額合計]</p> <table border="1"> <tr> <td>運用コスト計</td> <td>258,950 千円</td> </tr> <tr> <td>修繕コスト計</td> <td>322,756 千円</td> </tr> <tr> <td>合計</td> <td>581,706 千円</td> </tr> </table> <p>運用コスト: 法令点検, 定期点検, 日常点検, 清掃, 光熱費, 消耗品費等</p> <p>修繕コスト: 建築, 電気設備, 機械設備の修繕更新, 長寿命化改修費用</p> <p>※建物を目標耐用年数(RC80年目, その他は60年)まで維持管理した場合の試算額です。</p> <p>※建て替え及び解体費用は試算額へは含まれません。</p> | 運用コスト計 | 258,950 千円 | 修繕コスト計 | 322,756 千円 | 合計 | 581,706 千円 |
| 運用コスト計 | 258,950 千円 | | | | | | |
| 修繕コスト計 | 322,756 千円 | | | | | | |
| 合計 | 581,706 千円 | | | | | | |

公共施設カルテ 施設別データ

施設基本情報 改良住宅-39

| | | | | | |
|-------|-----------|------|--------|---|------|
| 施設名称 | 通しNo. 467 | | | 大原北改良住宅 | |
| 所在地 | 河ノ瀬町188番地 | | 担当部署 | 住宅政策課 | |
| 開設時期 | 1989年 | 利用面積 | 1,667㎡ | 施設分類 | 改良住宅 |
| 目的機能 | 市営住宅 | | |  | |
| 避難時指定 | | | | | |
| 津波浸水深 | 0~1.0m | | | | |

施設収支情報(2022年度)


| | | | |
|----------------|-----------|--|------------|
| ①収入 | | | 5,389 千円 |
| ②支出 | | | 1,394 千円 |
| ③減価償却費 | | | 5,914 千円/年 |
| ④施設別コスト | [(②+③)-①] | | 1,919 千円 |
| ⑤市民1人当たり施設別コスト | [④÷高知市人口] | | 6 円/人 |

利用状況(2022年度)

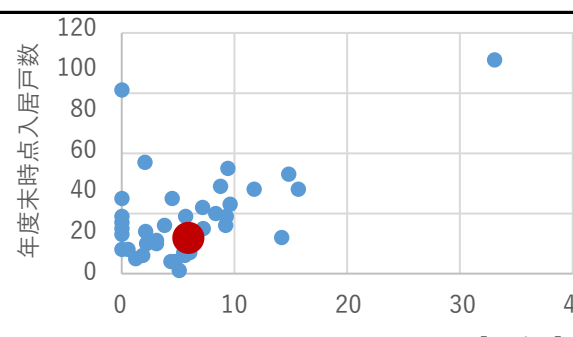
| | | |
|-----------------|-----------|-------------|
| ⑥年間利用数 | 年度末時点入居戸数 | 17 戸/年 |
| ⑦利用数単位当たり施設別コスト | [④÷⑥] | 112,882 円/戸 |

総合評価(2022年度)

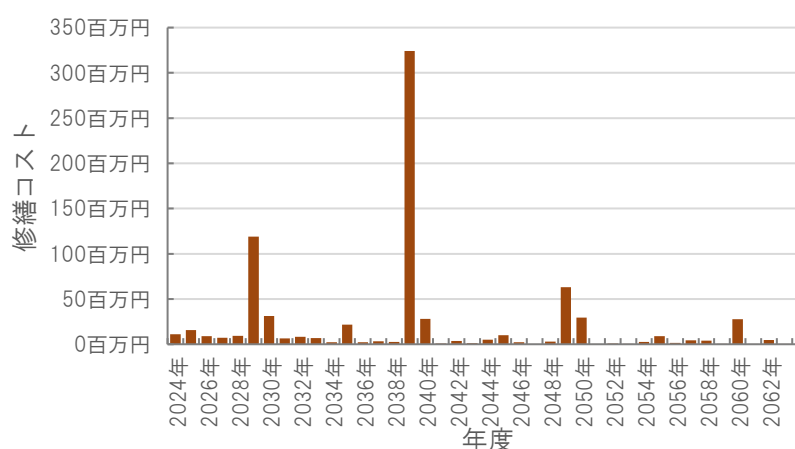
レーダーチャート(同分類施設との偏差値を掲載)



二軸グラフ(同分類施設との比較)



維持管理費等試算額



[今後40年間の試算額合計]

| | |
|-----------|---------------------|
| 運用コスト計 | 640,936 千円 |
| 修繕コスト計 | 782,517 千円 |
| 合計 | 1,423,454 千円 |

運用コスト: 法令点検, 定期点検, 日常点検, 清掃, 光熱費, 消耗品費等


修繕コスト: 建築, 電気設備, 機械設備の修繕更新, 長寿命化改修費用

※建物を目標耐用年数(RC80年目, その他は60年)まで維持管理した場合の試算額です。

※建て替え及び解体費用は試算額へは含みません。

公共施設カルテ 施設別データ

施設基本情報 改良住宅-40

| | | | |
|-------|--|------|----------------|
| 施設名称 | 通しNo. 468 宮寺北Bブロック改良住宅 | | |
| 所在地 | 鴨部三丁目16番地 | 担当部署 | 住宅政策課 |
| 開設時期 | 1989年 | 利用面積 | 641㎡ 施設分類 改良住宅 |
| 目的機能 | 市営住宅  | | |
| 避難時指定 | | | |
| 津波浸水深 | 0m | | |

施設収支情報(2022年度)

| | |
|----------------|-------------------------------|
| ①収入 | 0 千円 |
| ②支出 | 536 千円 |
| ③減価償却費 | 2,510 千円/年 |
| ④施設別コスト | $[(②+③)-①]$ 3,046 千円 |
| ⑤市民1人当たり施設別コスト | $[④ \div \text{高知市人口}]$ 9 円/人 |

利用状況(2022年度)

| | | |
|-----------------|--------------|-----|
| ⑥年間利用数 | 年度末時点入居戸数 | 戸/年 |
| ⑦利用数単位当たり施設別コスト | $[④ \div ⑥]$ | 円/戸 |

総合評価(2022年度)

レーダーチャート(同分類施設との偏差値を掲載)

二軸グラフ(同分類施設との比較)

維持管理費等試算額

[今後40年間の試算額合計]

| | |
|-----------|-------------------|
| 運用コスト計 | 246,773 千円 |
| 修繕コスト計 | 307,505 千円 |
| 合計 | 554,278 千円 |

運用コスト: 法令点検, 定期点検, 日常点検, 清掃, 光熱費, 消耗品費等


修繕コスト: 建築, 電気設備, 機械設備の修繕更新, 長寿命化改修費用

※建物を目標耐用年数(RC80年目, その他は60年)まで維持管理した場合の試算額です。

※建て替え及び解体費用は試算額へは含みません。

公共施設カルテ 施設別データ

施設基本情報 改良住宅-41

| | | | |
|------|--|----------|---|
| 施設名称 | 通しNo. 470 長浜米ノ内改良住宅 | | |
| 所在地 | 長浜5274番1号, 5271番4号 | 担当部署 | 住宅政策課 |
| 開設時期 | 1990年 | 利用面積 | 1,848㎡ |
| 目的機能 | 市営住宅 | |  |
| | 避難時指定 | | |
| | 津波浸水深 | 1.0~2.0m | |

施設収支情報(2022年度)


| | | |
|----------------|-------------------------|------------|
| ①収入 | | 5,429 千円 |
| ②支出 | | 1,546 千円 |
| ③減価償却費 | | 6,107 千円/年 |
| ④施設別コスト | $[(②+③)-①]$ | 2,224 千円 |
| ⑤市民1人当たり施設別コスト | $[④ \div \text{高知市人口}]$ | 7 円/人 |

利用状況(2022年度)

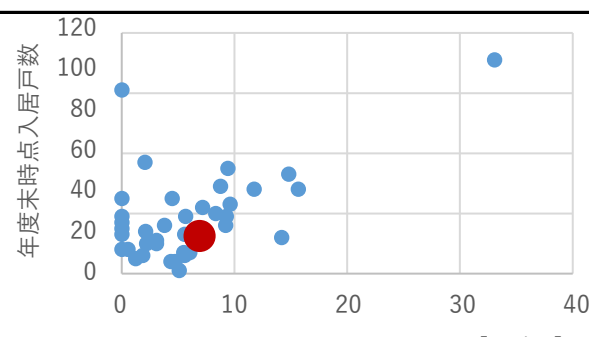
| | | |
|-----------------|--------------|-------------|
| ⑥年間利用数 | 年度末時点入居戸数 | 18 戸/年 |
| ⑦利用数単位当たり施設別コスト | $[④ \div ⑥]$ | 123,556 円/戸 |

総合評価(2022年度)

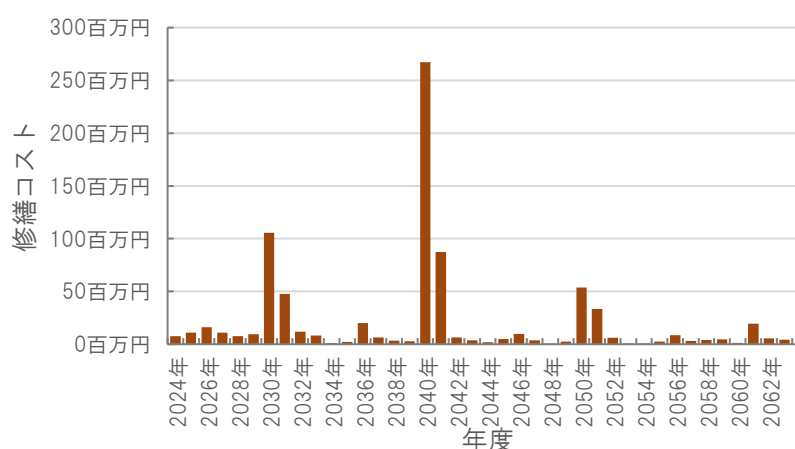
レーダーチャート(同分類施設との偏差値を掲載)



二軸グラフ(同分類施設との比較)



維持管理費等試算額



[今後40年間の試算額合計]

| | |
|-----------|---------------------|
| 運用コスト計 | 711,109 千円 |
| 修繕コスト計 | 808,639 千円 |
| 合計 | 1,519,748 千円 |

運用コスト: 法令点検, 定期点検, 日常点検, 清掃, 光熱費, 消耗品費等


修繕コスト: 建築, 電気設備, 機械設備の修繕更新, 長寿命化改修費用

※建物を目標耐用年数(RC80年目, その他は60年)まで維持管理した場合の試算額です。

※建て替え及び解体費用は試算額へは含みません。

公共施設カルテ 施設別データ

施設基本情報 改良住宅-42

| | | | | | |
|-------|------------------------|------|--------|---|-------|
| 施設名称 | 通しNo. 471 | | | 長浜芝改良住宅 | |
| 所在地 | 長浜5201番3号, 29号, 5215番地 | | | 担当部署 | 住宅政策課 |
| 開設時期 | 1990年 | 利用面積 | 1,342㎡ | 施設分類 | 改良住宅 |
| 目的機能 | 市営住宅 | | |  | |
| 避難時指定 | | | | | |
| 津波浸水深 | 1.0~2.0m | | | | |

施設収支情報(2022年度)


| | | |
|----------------|-------------------------|------------|
| ①収入 | | 3,263 千円 |
| ②支出 | | 1,122 千円 |
| ③減価償却費 | | 4,339 千円/年 |
| ④施設別コスト | $[(②+③)-①]$ | 2,198 千円 |
| ⑤市民1人当たり施設別コスト | $[④ \div \text{高知市人口}]$ | 7 円/人 |

利用状況(2022年度)

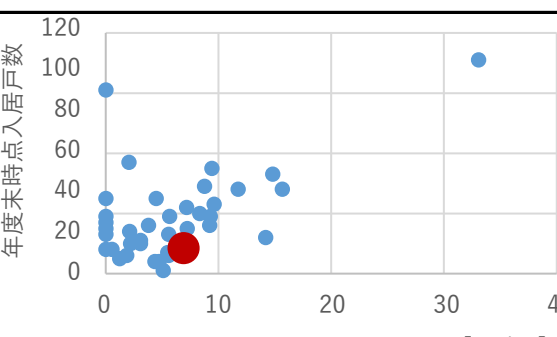
| | | |
|-----------------|--------------|-------------|
| ⑥年間利用数 | 年度末時点入居戸数 | 12 戸/年 |
| ⑦利用数単位当たり施設別コスト | $[④ \div ⑥]$ | 183,167 円/戸 |

総合評価(2022年度)

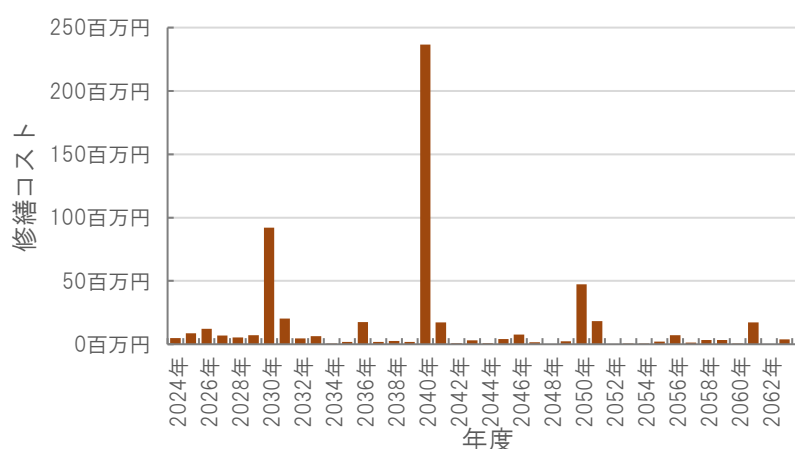
レーダーチャート(同分類施設との偏差値を掲載)



二軸グラフ(同分類施設との比較)



維持管理費等試算額



[今後40年間の試算額合計]

| | |
|-----------|---------------------|
| 運用コスト計 | 516,352 千円 |
| 修繕コスト計 | 574,810 千円 |
| 合計 | 1,091,161 千円 |

運用コスト: 法令点検, 定期点検, 日常点検, 清掃, 光熱費, 消耗品費等


修繕コスト: 建築, 電気設備, 機械設備の修繕更新, 長寿命化改修費用

※建物を目標耐用年数(RC80年目, その他は60年)まで維持管理した場合の試算額です。

※建て替え及び解体費用は試算額へは含みません。

公共施設カルテ 施設別データ

施設基本情報 改良住宅-43

| | | | |
|-------|--|------|---|
| 施設名称 | 通しNo. 472 長浜馬場東改良住宅 | | |
| 所在地 | 長浜5714番1号 | 担当部署 | 住宅政策課 |
| 開設時期 | 1990年 | 利用面積 | 1,512㎡ 施設分類 改良住宅 |
| 目的機能 | 市営住宅 | |  |
| 避難時指定 | | | |
| 津波浸水深 | 0~1.0m | | |

施設収支情報(2022年度)


| | | |
|----------------|-------------------------|------------|
| ①収入 | | 2,829 千円 |
| ②支出 | | 1,265 千円 |
| ③減価償却費 | | 4,990 千円/年 |
| ④施設別コスト | $[(②+③)-①]$ | 3,426 千円 |
| ⑤市民1人当たり施設別コスト | $[④ \div \text{高知市人口}]$ | 11 円/人 |

利用状況(2022年度)

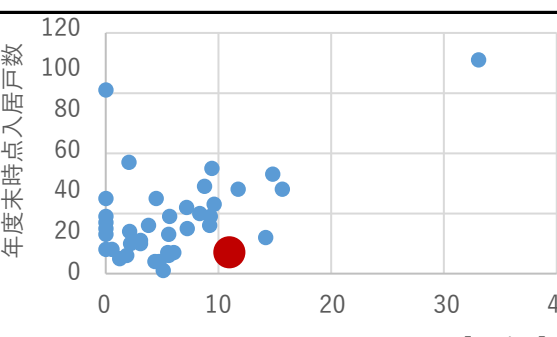
| | | |
|-----------------|--------------|-------------|
| ⑥年間利用数 | 年度末時点入居戸数 | 10 戸/年 |
| ⑦利用数単位当たり施設別コスト | $[④ \div ⑥]$ | 342,600 円/戸 |

総合評価(2022年度)

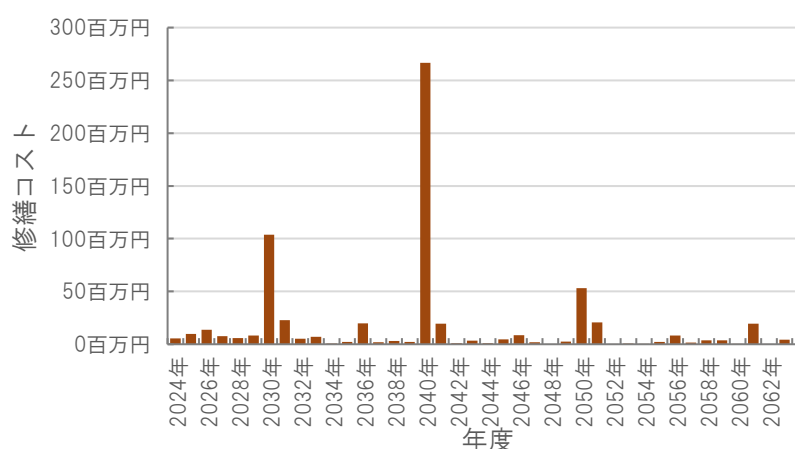
レーダーチャート(同分類施設との偏差値を掲載)



二軸グラフ(同分類施設との比較)



維持管理費等試算額



[今後40年間の試算額合計]

| | |
|-----------|---------------------|
| 運用コスト計 | 581,934 千円 |
| 修繕コスト計 | 647,817 千円 |
| 合計 | 1,229,752 千円 |

運用コスト: 法令点検, 定期点検, 日常点検, 清掃, 光熱費, 消耗品費等


修繕コスト: 建築, 電気設備, 機械設備の修繕更新, 長寿命化改修費用

※建物を目標耐用年数(RC80年目, その他は60年)まで維持管理した場合の試算額です。

※建て替え及び解体費用は試算額へは含みません。

公共施設カルテ 施設別データ

施設基本情報 改良住宅-44

| | | | | | |
|-------|------------|------|-------------------|---|------|
| 施設名称 | 通しNo. 473 | | | 大原西改良住宅 | |
| 所在地 | 河ノ瀬町182番1号 | | 担当部署 | 住宅政策課 | |
| 開設時期 | 1990年 | 利用面積 | 551m ² | 施設分類 | 改良住宅 |
| 目的機能 | 市営住宅 | | |  | |
| 避難時指定 | | | | | |
| 津波浸水深 | 0m | | | | |

施設収支情報(2022年度)

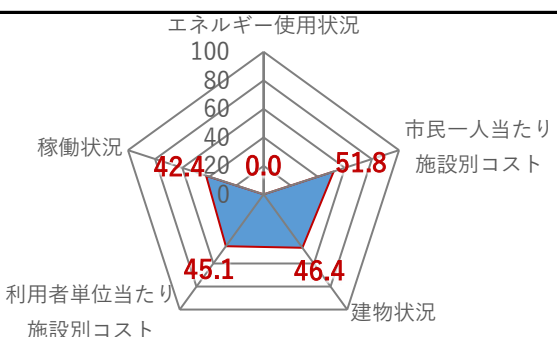
| | | | |
|----------------|-----------|--|------------|
| ①収入 | | | 1,480 千円 |
| ②支出 | | | 461 千円 |
| ③減価償却費 | | | 2,043 千円/年 |
| ④施設別コスト | [(②+③)-①] | | 1,024 千円 |
| ⑤市民1人当たり施設別コスト | [④÷高知市人口] | | 3 円/人 |

利用状況(2022年度)

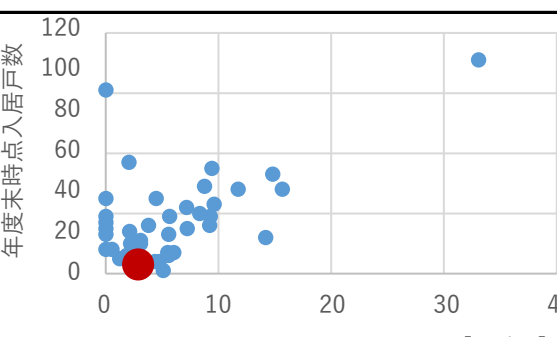
| | | |
|-----------------|-----------|-------------|
| ⑥年間利用数 | 年度末時点入居戸数 | 4 戸/年 |
| ⑦利用数単位当たり施設別コスト | [④÷⑥] | 256,000 円/戸 |

総合評価(2022年度)

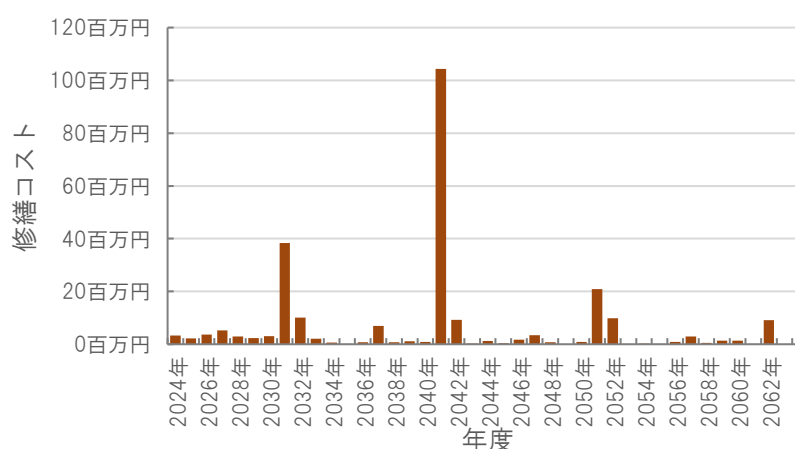
レーダーチャート(同分類施設との偏差値を掲載)



二軸グラフ(同分類施設との比較)



維持管理費等試算額



[今後40年間の試算額合計]

| | |
|-----------|-------------------|
| 運用コスト計 | 211,734 千円 |
| 修繕コスト計 | 254,296 千円 |
| 合計 | 466,030 千円 |

運用コスト: 法令点検, 定期点検, 日常点検, 清掃, 光熱費, 消耗品費等


修繕コスト: 建築, 電気設備, 機械設備の修繕更新, 長寿命化改修費用

※建物を目標耐用年数(RC80年目, その他は60年)まで維持管理した場合の試算額です。

※建て替え及び解体費用は試算額へは含みません。

公共施設カルテ 施設別データ

施設基本情報 改良住宅-45

| | | | |
|-------|---|------|--------|
| 施設名称 | 通しNo. 474 潮江北ノ丸改良住宅 | | |
| 所在地 | 河ノ瀬町225番1号 | 担当部署 | 住宅政策課 |
| 開設時期 | 1991年 | 利用面積 | 1,542㎡ |
| 目的機能 | 市営住宅 | 施設分類 | 改良住宅 |
| |  | | |
| | | | |
| 避難時指定 | | | |
| 津波浸水深 | 0m | | |

施設収支情報(2022年度)


| | | |
|----------------|-------------------------|------------|
| ①収入 | | 5,403 千円 |
| ②支出 | | 1,289 千円 |
| ③減価償却費 | | 5,662 千円/年 |
| ④施設別コスト | $[(②+③)-①]$ | 1,548 千円 |
| ⑤市民1人当たり施設別コスト | $[④ \div \text{高知市人口}]$ | 5 円/人 |

利用状況(2022年度)

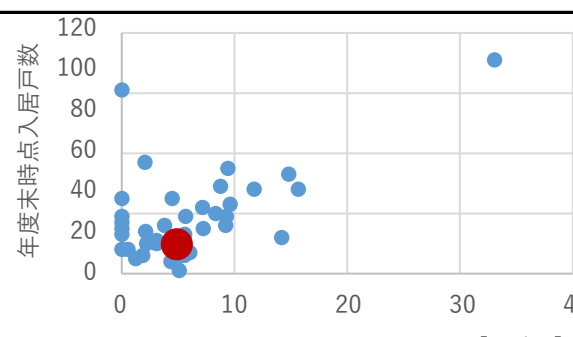
| | | |
|-----------------|--------------|-------------|
| ⑥年間利用数 | 年度末時点入居戸数 | 14 戸/年 |
| ⑦利用数単位当たり施設別コスト | $[④ \div ⑥]$ | 110,571 円/戸 |

総合評価(2022年度)

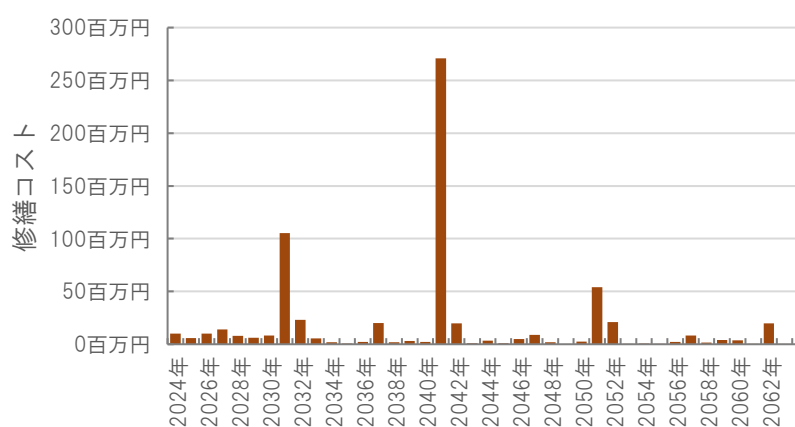
レーダーチャート(同分類施設との偏差値を掲載)



二軸グラフ(同分類施設との比較)



維持管理費等試算額



[今後40年間の試算額合計]

| | |
|-----------|---------------------|
| 運用コスト計 | 592,527 千円 |
| 修繕コスト計 | 659,025 千円 |
| 合計 | 1,251,553 千円 |

運用コスト: 法令点検, 定期点検, 日常点検, 清掃, 光熱費, 消耗品費等


修繕コスト: 建築, 電気設備, 機械設備の修繕更新, 長寿命化改修費用

※建物を目標耐用年数(RC80年目, その後は60年)まで維持管理した場合の試算額です。

※建て替え及び解体費用は試算額へは含みません。

公共施設カルテ 施設別データ

施設基本情報 改良住宅-46

| | | | | | |
|-------|-----------|------|--------|---|------|
| 施設名称 | 通しNo. 475 | | | 長浜横田野改良住宅 | |
| 所在地 | 長浜5725番1号 | | 担当部署 | 住宅政策課 | |
| 開設時期 | 1991年 | 利用面積 | 1,380㎡ | 施設分類 | 改良住宅 |
| 目的機能 | 市営住宅 | | |  | |
| 避難時指定 | | | | | |
| 津波浸水深 | 2.0~3.0m | | | | |

施設収支情報(2022年度)

| | | | |
|----------------|-----------|--|------------|
| ①収入 | | | 4,597 千円 |
| ②支出 | | | 1,154 千円 |
| ③減価償却費 | | | 5,450 千円/年 |
| ④施設別コスト | [(②+③)-①] | | 2,007 千円 |
| ⑤市民1人当たり施設別コスト | [④÷高知市人口] | | 6 円/人 |

利用状況(2022年度)

| | | |
|-----------------|-----------|-------------|
| ⑥年間利用数 | 年度末時点入居戸数 | 15 戸/年 |
| ⑦利用数単位当たり施設別コスト | [④÷⑥] | 133,800 円/戸 |

総合評価(2022年度)

レーダーチャート(同分類施設との偏差値を掲載)

二軸グラフ(同分類施設との比較)

維持管理費等試算額

[今後40年間の試算額合計]

| | |
|-----------|---------------------|
| 運用コスト計 | 531,172 千円 |
| 修繕コスト計 | 592,304 千円 |
| 合計 | 1,123,476 千円 |

運用コスト: 法令点検, 定期点検, 日常点検, 清掃, 光熱費, 消耗品費等


修繕コスト: 建築, 電気設備, 機械設備の修繕更新, 長寿命化改修費用

※建物を目標耐用年数(RC80年目, その他は60年)まで維持管理した場合の試算額です。

※建て替え及び解体費用は試算額へは含みません。

公共施設カルテ 施設別データ

施設基本情報 改良住宅-47

| | | | | | |
|-------|-----------|------|---------------------|---|------|
| 施設名称 | 通しNo. 477 | | | 長浜西新開改良住宅 | |
| 所在地 | 長浜4172番1号 | 担当部署 | 住宅政策課 | | |
| 開設時期 | 1991年 | 利用面積 | 2,203m ² | 施設分類 | 改良住宅 |
| 目的機能 | 市営住宅 | | |  | |
| 避難時指定 | | | | | |
| 津波浸水深 | 1.0~2.0m | | | | |

施設収支情報(2022年度)


| | | |
|----------------|-------------------------|------------|
| ①収入 | | 6,296 千円 |
| ②支出 | | 1,842 千円 |
| ③減価償却費 | | 9,482 千円/年 |
| ④施設別コスト | $[(②+③)-①]$ | 5,028 千円 |
| ⑤市民1人当たり施設別コスト | $[④ \div \text{高知市人口}]$ | 16 円/人 |

利用状況(2022年度)

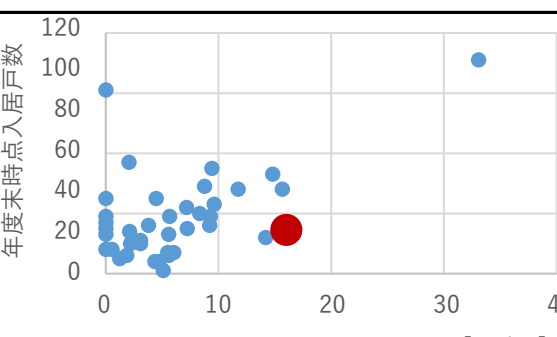
| | | |
|-----------------|--------------|-------------|
| ⑥年間利用数 | 年度末時点入居戸数 | 21 戸/年 |
| ⑦利用数単位当たり施設別コスト | $[④ \div ⑥]$ | 239,429 円/戸 |

総合評価(2022年度)

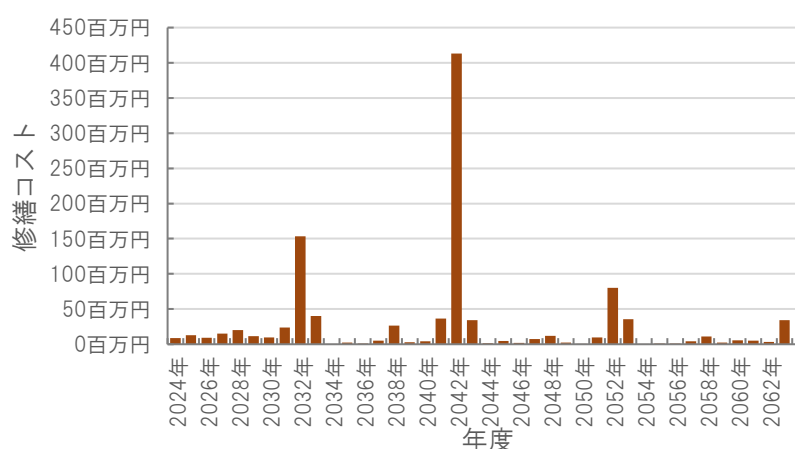
レーダーチャート(同分類施設との偏差値を掲載)



二軸グラフ(同分類施設との比較)



維持管理費等試算額



[今後40年間の試算額合計]

| | |
|-----------|---------------------|
| 運用コスト計 | 847,420 千円 |
| 修繕コスト計 | 1,054,777 千円 |
| 合計 | 1,902,197 千円 |

運用コスト: 法令点検, 定期点検, 日常点検, 清掃, 光熱費, 消耗品費等


修繕コスト: 建築, 電気設備, 機械設備の修繕更新, 長寿命化改修費用

※建物を目標耐用年数(RC80年目, その他は60年)まで維持管理した場合の試算額です。

※建て替え及び解体費用は試算額へは含みません。

公共施設カルテ 施設別データ

施設基本情報 改良住宅-48

| | | | |
|-------|---|------|--------|
| 施設名称 | 通しNo. 480 長浜石ヶ坪改良住宅 | | |
| 所在地 | 長浜3371番1号 | 担当部署 | 住宅政策課 |
| 開設時期 | 1991年 | 利用面積 | 2,016㎡ |
| 目的機能 | 市営住宅 | 施設分類 | 改良住宅 |
| |  | | |
| | | | |
| 避難時指定 | | | |
| 津波浸水深 | 2.0~3.0m | | |

施設収支情報(2022年度)


| | | |
|----------------|-------------------------|------------|
| ①収入 | | 7,727 千円 |
| ②支出 | | 1,686 千円 |
| ③減価償却費 | | 7,370 千円/年 |
| ④施設別コスト | $[(②+③)-①]$ | 1,329 千円 |
| ⑤市民1人当たり施設別コスト | $[④ \div \text{高知市人口}]$ | 4 円/人 |

利用状況(2022年度)

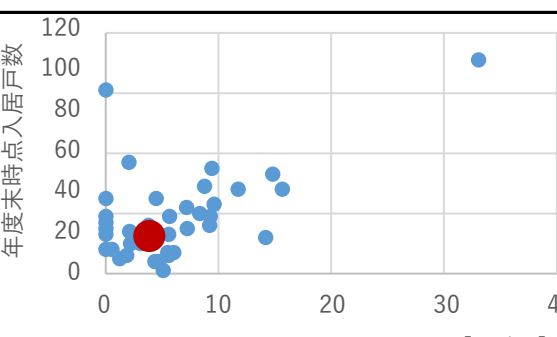
| | | |
|-----------------|--------------|------------|
| ⑥年間利用数 | 年度末時点入居戸数 | 18 戸/年 |
| ⑦利用数単位当たり施設別コスト | $[④ \div ⑥]$ | 73,833 円/戸 |

総合評価(2022年度)

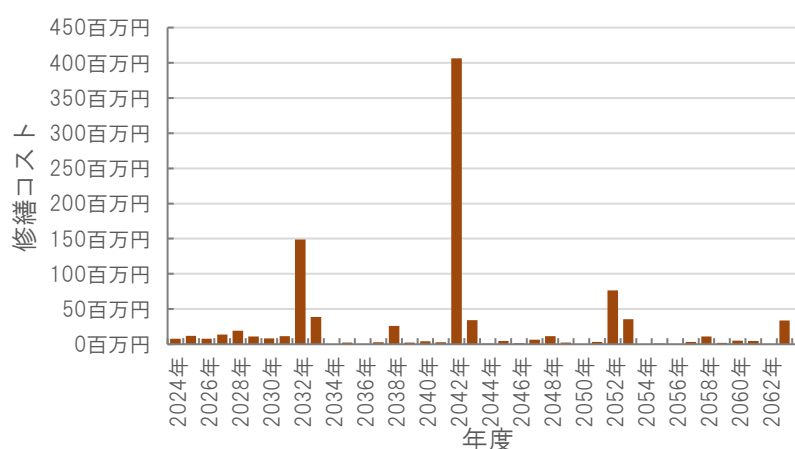
レーダーチャート(同分類施設との偏差値を掲載)



二軸グラフ(同分類施設との比較)



維持管理費等試算額



[今後40年間の試算額合計]

| | |
|-----------|---------------------|
| 運用コスト計 | 775,476 千円 |
| 修繕コスト計 | 965,228 千円 |
| 合計 | 1,740,704 千円 |

運用コスト: 法令点検, 定期点検, 日常点検, 清掃, 光熱費, 消耗品費等

修繕コスト: 建築, 電気設備, 機械設備の修繕更新, 長寿命化改修費用

※建物を目標耐用年数(RC80年目, その他は60年)まで維持管理した場合の試算額です。

※建て替え及び解体費用は試算額へは含みません。

公共施設カルテ 施設別データ

施設基本情報 改良住宅-49

| | | | |
|------|---|--------|-------|
| 施設名称 | 通しNo. 481 長浜若宮改良住宅 | | |
| 所在地 | 長浜4550番4号, 4562番1号 | 担当部署 | 住宅政策課 |
| 開設時期 | 1992年 | 利用面積 | 505㎡ |
| 目的機能 | 市営住宅 | 施設分類 | 改良住宅 |
| | 避難時指定 | | |
| | 津波浸水深 | 0~1.0m | |



施設収支情報(2022年度)

| | | |
|----------------|-------------------------|------------|
| ①収入 | | 1,528 千円 |
| ②支出 | | 422 千円 |
| ③減価償却費 | | 2,172 千円/年 |
| ④施設別コスト | $[(②+③)-①]$ | 1,066 千円 |
| ⑤市民1人当たり施設別コスト | $[④ \div \text{高知市人口}]$ | 3 円/人 |

利用状況(2022年度)

| | | |
|-----------------|--------------|-------------|
| ⑥年間利用数 | 年度末時点入居戸数 | 4 戸/年 |
| ⑦利用数単位当たり施設別コスト | $[④ \div ⑥]$ | 266,500 円/戸 |

総合評価(2022年度)

レーダーチャート(同分類施設との偏差値を掲載)

二軸グラフ(同分類施設との比較)

維持管理費等試算額

[今後40年間の試算額合計]

| | |
|-----------|-------------------|
| 運用コスト計 | 194,166 千円 |
| 修繕コスト計 | 241,677 千円 |
| 合計 | 435,843 千円 |

運用コスト: 法令点検, 定期点検, 日常点検, 清掃, 光熱費, 消耗品費等


修繕コスト: 建築, 電気設備, 機械設備の修繕更新, 長寿命化改修費用

※建物を目標耐用年数(RC80年目, その他は60年)まで維持管理した場合の試算額です。

※建て替え及び解体費用は試算額へは含みません。

公共施設カルテ 施設別データ

施設基本情報 改良住宅-50

| | | | |
|-------|--|------|-------|
| 施設名称 | 通しNo. 482 長浜東七軒家改良住宅 | | |
| 所在地 | 長浜4439番13号 | 担当部署 | 住宅政策課 |
| 開設時期 | 1987年 | 利用面積 | 504㎡ |
| 施設分類 | 改良住宅 | | |
| 目的機能 | 市営住宅  | | |
| 避難時指定 | | | |
| 津波浸水深 | 1.0~2.0m | | |

施設収支情報(2022年度)


| | |
|----------------|-------------------------------|
| ①収入 | 1,921 千円 |
| ②支出 | 422 千円 |
| ③減価償却費 | 1,768 千円/年 |
| ④施設別コスト | $[(②+③)-①]$ 269 千円 |
| ⑤市民1人当たり施設別コスト | $[④ \div \text{高知市人口}]$ 1 円/人 |

利用状況(2022年度)

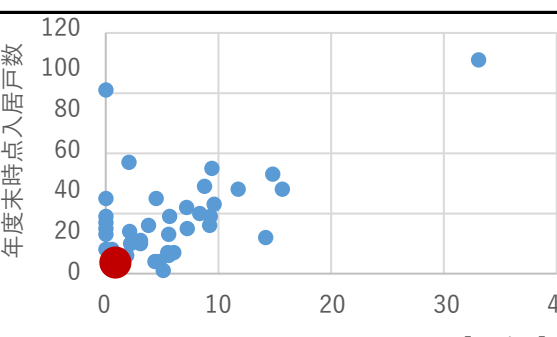
| | | |
|-----------------|--------------|------------|
| ⑥年間利用数 | 年度末時点入居戸数 | 5 戸/年 |
| ⑦利用数単位当たり施設別コスト | $[④ \div ⑥]$ | 53,800 円/戸 |

総合評価(2022年度)

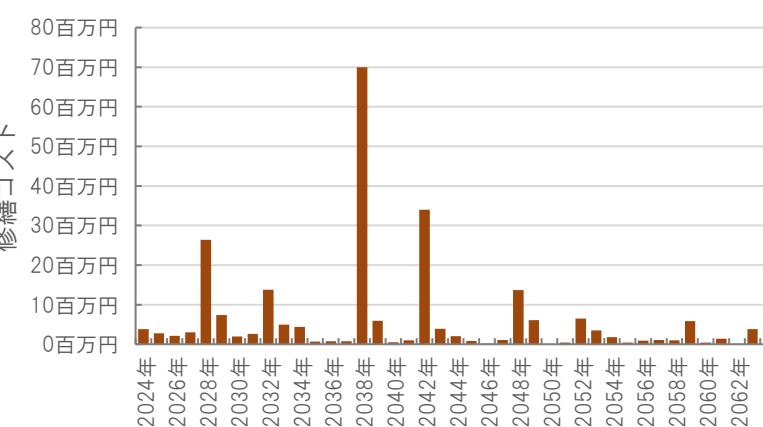
レーダーチャート(同分類施設との偏差値を掲載)



二軸グラフ(同分類施設との比較)



維持管理費等試算額



[今後40年間の試算額合計]

| | |
|-----------|-------------------|
| 運用コスト計 | 193,959 千円 |
| 修繕コスト計 | 241,621 千円 |
| 合計 | 435,579 千円 |

運用コスト: 法令点検, 定期点検, 日常点検, 清掃, 光熱費, 消耗品費等


修繕コスト: 建築, 電気設備, 機械設備の修繕更新, 長寿命化改修費用

※建物を目標耐用年数(RC80年目, その他は60年)まで維持管理した場合の試算額です。

※建て替え及び解体費用は試算額へは含みません。

公共施設カルテ 施設別データ

施設基本情報 改良住宅-51

| | | | |
|-------|---|------|--------|
| 施設名称 | 通しNo. 483 長浜西ノ田改良住宅 | | |
| 所在地 | 長浜3733番3号 | 担当部署 | 住宅政策課 |
| 開設時期 | 1992年 | 利用面積 | 2,015㎡ |
| 目的機能 | 市営住宅 | 施設分類 | 改良住宅 |
| |  | | |
| | | | |
| 避難時指定 | | | |
| 津波浸水深 | 3.0m～ | | |

施設収支情報(2022年度)


| | | |
|----------------|-------------------------|------------|
| ①収入 | | 4,645 千円 |
| ②支出 | | 1,685 千円 |
| ③減価償却費 | | 9,111 千円/年 |
| ④施設別コスト | $[(②+③)-①]$ | 6,151 千円 |
| ⑤市民1人当たり施設別コスト | $[④ \div \text{高知市人口}]$ | 19 円/人 |

利用状況(2022年度)

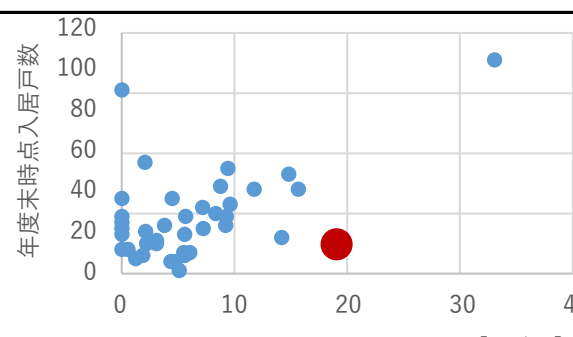
| | | |
|-----------------|--------------|-------------|
| ⑥年間利用数 | 年度末時点入居戸数 | 14 戸/年 |
| ⑦利用数単位当たり施設別コスト | $[④ \div ⑥]$ | 439,357 円/戸 |

総合評価(2022年度)

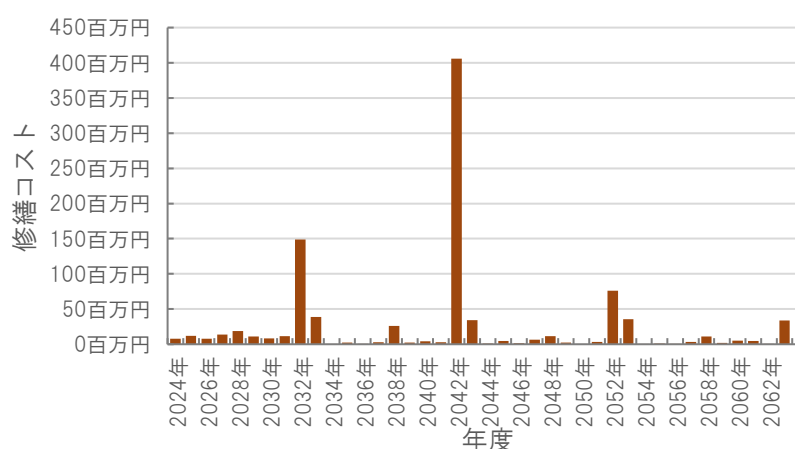
レーダーチャート(同分類施設との偏差値を掲載)



二軸グラフ(同分類施設との比較)



維持管理費等試算額



[今後40年間の試算額合計]

| | |
|-----------|---------------------|
| 運用コスト計 | 775,141 千円 |
| 修繕コスト計 | 964,811 千円 |
| 合計 | 1,739,953 千円 |

運用コスト: 法令点検, 定期点検, 日常点検, 清掃, 光熱費, 消耗品費等


修繕コスト: 建築, 電気設備, 機械設備の修繕更新, 長寿命化改修費用

※建物を目標耐用年数(RC80年目, その後は60年)まで維持管理した場合の試算額です。

※建て替え及び解体費用は試算額へは含みません。

公共施設カルテ 施設別データ

施設基本情報 改良住宅-52

| | | | | | |
|-------|-----------|------|-------------------|---|------|
| 施設名称 | 通しNo. 484 | | | 鏡岩タウンハウス | |
| 所在地 | 朝倉己278番1号 | | 担当部署 | 住宅政策課 | |
| 開設時期 | 1984年 | 利用面積 | 671m ² | 施設分類 | 改良住宅 |
| 目的機能 | 市営住宅 | | |  | |
| 避難時指定 | | | | | |
| 津波浸水深 | 0m | | | | |

施設収支情報(2022年度)

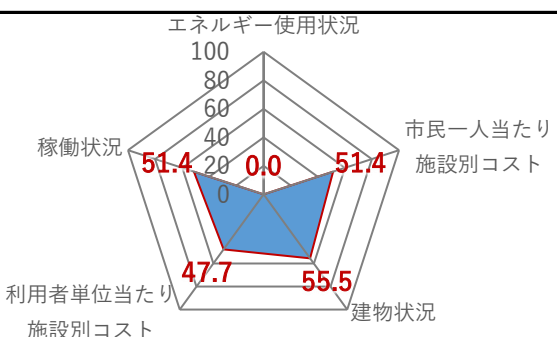
| | | | |
|----------------|-----------|--|------------|
| ①収入 | | | 1,511 千円 |
| ②支出 | | | 561 千円 |
| ③減価償却費 | | | 2,102 千円/年 |
| ④施設別コスト | [(②+③)-①] | | 1,152 千円 |
| ⑤市民1人当たり施設別コスト | [④÷高知市人口] | | 4 円/人 |

利用状況(2022年度)

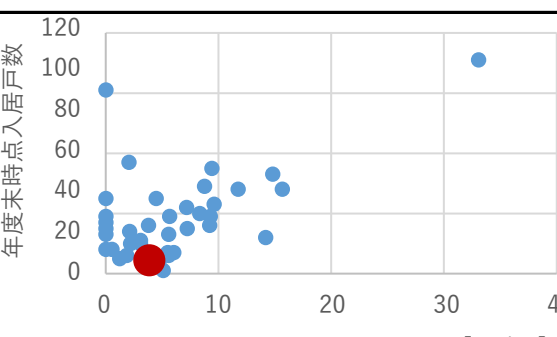
| | | |
|-----------------|-----------|-------------|
| ⑥年間利用数 | 年度末時点入居戸数 | 6 戸/年 |
| ⑦利用数単位当たり施設別コスト | [④÷⑥] | 192,000 円/戸 |

総合評価(2022年度)

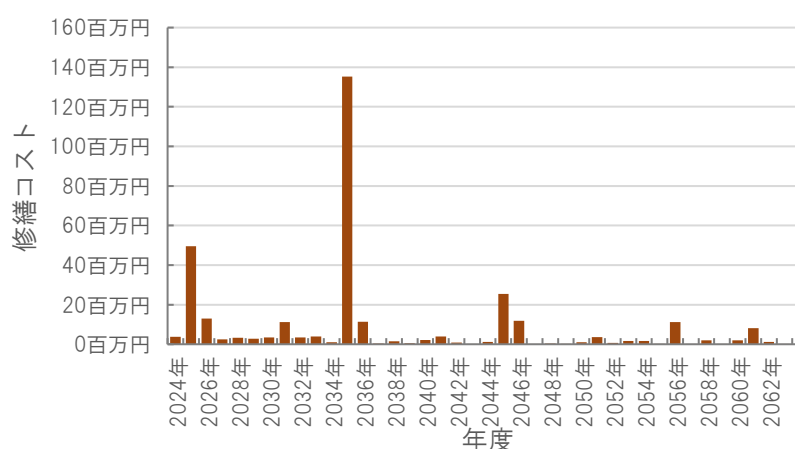
レーダーチャート(同分類施設との偏差値を掲載)



二軸グラフ(同分類施設との比較)



維持管理費等試算額



[今後40年間の試算額合計]

| | |
|-----------|-------------------|
| 運用コスト計 | 258,288 千円 |
| 修繕コスト計 | 326,117 千円 |
| 合計 | 584,405 千円 |

運用コスト: 法令点検, 定期点検, 日常点検, 清掃, 光熱費, 消耗品費等

修繕コスト: 建築, 電気設備, 機械設備の修繕更新, 長寿命化改修費用

※建物を目標耐用年数(RC80年目, その他は60年)まで維持管理した場合の試算額です。

※建て替え及び解体費用は試算額へは含みません。

公共施設カルテ 施設別データ

施設基本情報 改良住宅-53

| | | | | | |
|-------|-----------|------|-------------------|---|------|
| 施設名称 | 通しNo. 485 | | | 鏡岩改良住宅 | |
| 所在地 | 朝倉己279番1号 | | 担当部署 | 住宅政策課 | |
| 開設時期 | 1985年 | 利用面積 | 503m ² | 施設分類 | 改良住宅 |
| 目的機能 | 市営住宅 | | |  | |
| 避難時指定 | | | | | |
| 津波浸水深 | 0m | | | | |

施設収支情報(2022年度)


| | | | |
|----------------|-----------|--|------------|
| ①収入 | | | 1,338 千円 |
| ②支出 | | | 421 千円 |
| ③減価償却費 | | | 1,521 千円/年 |
| ④施設別コスト | [(②+③)-①] | | 604 千円 |
| ⑤市民1人当たり施設別コスト | [④÷高知市人口] | | 2 円/人 |

利用状況(2022年度)

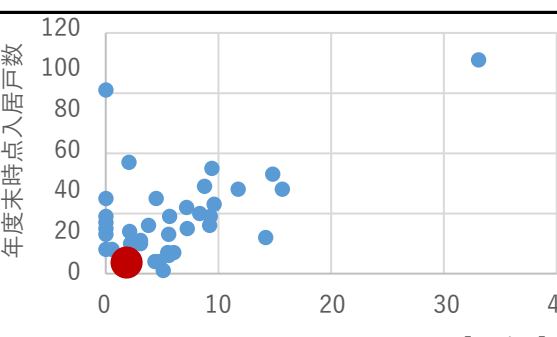
| | | |
|-----------------|-----------|-------------|
| ⑥年間利用数 | 年度末時点入居戸数 | 5 戸/年 |
| ⑦利用数単位当たり施設別コスト | [④÷⑥] | 120,800 円/戸 |

総合評価(2022年度)

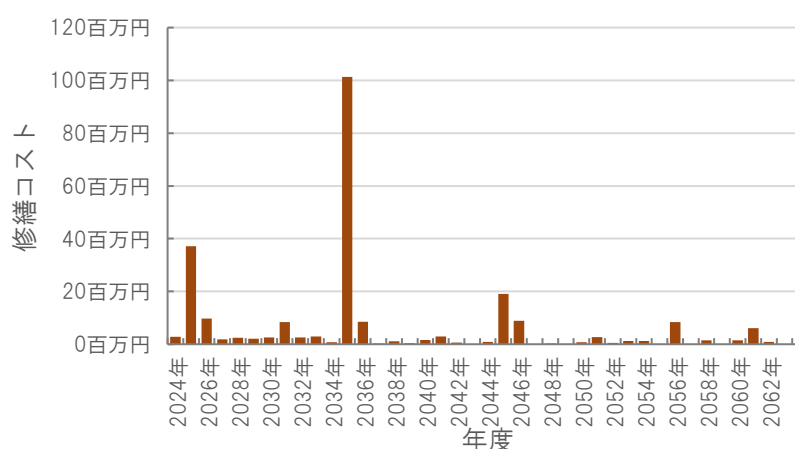
レーダーチャート(同分類施設との偏差値を掲載)



二軸グラフ(同分類施設との比較)



維持管理費等試算額



[今後40年間の試算額合計]

| | |
|-----------|-------------------|
| 運用コスト計 | 193,531 千円 |
| 修繕コスト計 | 244,354 千円 |
| 合計 | 437,886 千円 |

運用コスト: 法令点検, 定期点検, 日常点検, 清掃, 光熱費, 消耗品費等


修繕コスト: 建築, 電気設備, 機械設備の修繕更新, 長寿命化改修費用

※建物を目標耐用年数(RC80年目, その他は60年)まで維持管理した場合の試算額です。

※建て替え及び解体費用は試算額へは含まれません。

公共施設カルテ 施設別データ

施設基本情報 改良住宅-54

| | | | |
|-------|---|------|--------|
| 施設名称 | 通しNo. 486 ゆるぎ岩改良住宅 | | |
| 所在地 | 朝倉己405番1号, 399番8号 | 担当部署 | 住宅政策課 |
| 開設時期 | 1985年 | 利用面積 | 1,008㎡ |
| 目的機能 | 市営住宅 | 施設分類 | 改良住宅 |
| |  | | |
| | | | |
| 避難時指定 | | | |
| 津波浸水深 | 0m | | |

施設収支情報(2022年度)

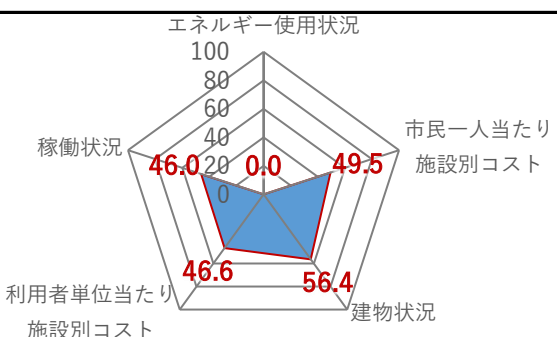
| | | |
|----------------|-------------------------|------------|
| ①収入 | | 2,200 千円 |
| ②支出 | | 843 千円 |
| ③減価償却費 | | 3,105 千円/年 |
| ④施設別コスト | $[(②+③)-①]$ | 1,748 千円 |
| ⑤市民1人当たり施設別コスト | $[④ \div \text{高知市人口}]$ | 5 円/人 |

利用状況(2022年度)

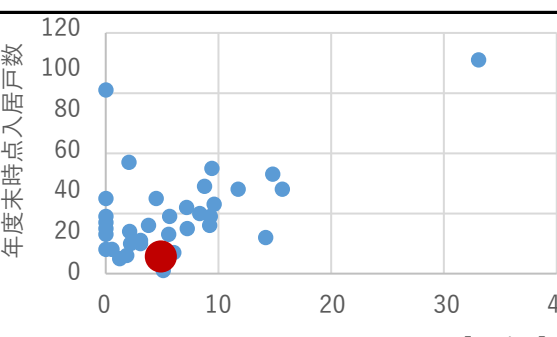
| | | |
|-----------------|--------------|-------------|
| ⑥年間利用数 | 年度末時点入居戸数 | 8 戸/年 |
| ⑦利用数単位当たり施設別コスト | $[④ \div ⑥]$ | 218,500 円/戸 |

総合評価(2022年度)

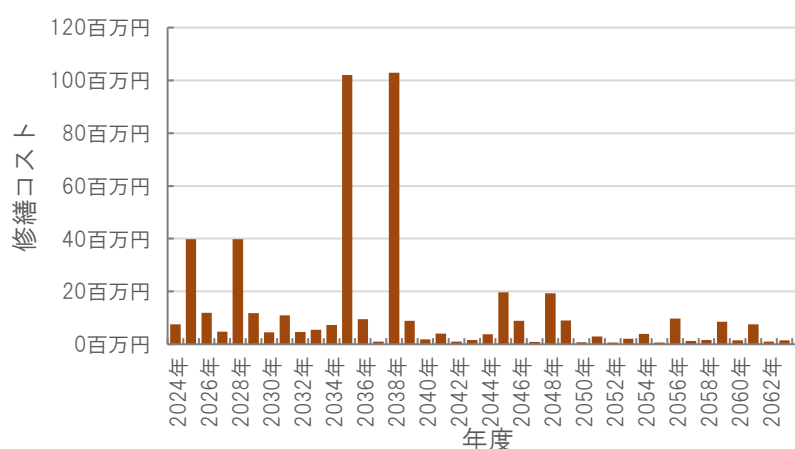
レーダーチャート(同分類施設との偏差値を掲載)



二軸グラフ(同分類施設との比較)



維持管理費等試算額



[今後40年間の試算額合計]

| | |
|-----------|-------------------|
| 運用コスト計 | 387,917 千円 |
| 修繕コスト計 | 486,611 千円 |
| 合計 | 874,528 千円 |

運用コスト: 法令点検, 定期点検, 日常点検, 清掃, 光熱費, 消耗品費等


修繕コスト: 建築, 電気設備, 機械設備の修繕更新, 長寿命化改修費用

※建物を目標耐用年数(RC80年目, その他は60年)まで維持管理した場合の試算額です。

※建て替え及び解体費用は試算額へは含まれません。

公共施設カルテ 施設別データ

施設基本情報 改良住宅-55

| | | | | | |
|-------|-----------|------|------|---|------|
| 施設名称 | 通しNo. 487 | | | 鏡岩東改良住宅 | |
| 所在地 | 朝倉己307番5号 | | 担当部署 | 住宅政策課 | |
| 開設時期 | 1986年 | 利用面積 | 671㎡ | 施設分類 | 改良住宅 |
| 目的機能 | 市営住宅 | | |  | |
| 避難時指定 | | | | | |
| 津波浸水深 | 0m | | | | |

施設収支情報(2022年度)


| | | | |
|----------------|-----------|--|------------|
| ①収入 | | | 3,137 千円 |
| ②支出 | | | 561 千円 |
| ③減価償却費 | | | 1,875 千円/年 |
| ④施設別コスト | [(②+③)-①] | | 0 千円 |
| ⑤市民1人当たり施設別コスト | [④÷高知市人口] | | 0 円/人 |

利用状況(2022年度)

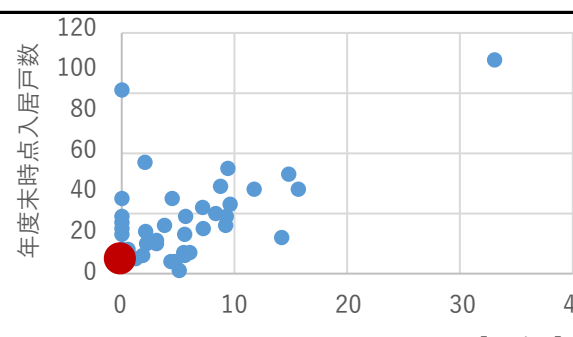
| | | |
|-----------------|-----------|-------|
| ⑥年間利用数 | 年度末時点入居戸数 | 7 戸/年 |
| ⑦利用数単位当たり施設別コスト | [④÷⑥] | 0 円/戸 |

総合評価(2022年度)

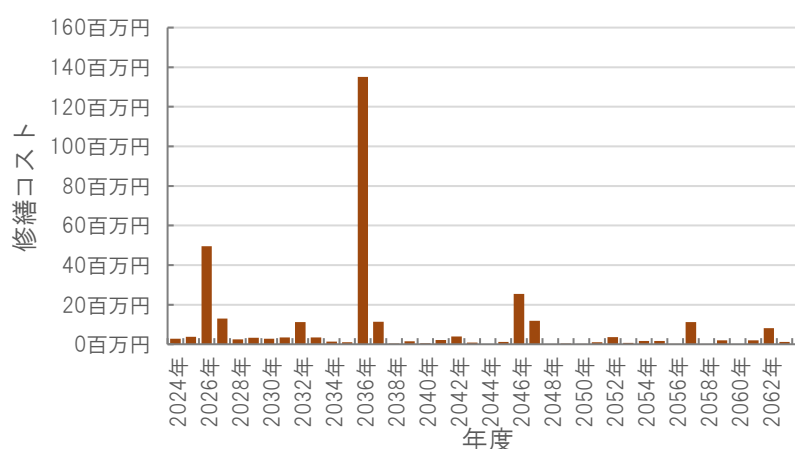
レーダーチャート(同分類施設との偏差値を掲載)



二軸グラフ(同分類施設との比較)



維持管理費等試算額



[今後40年間の試算額合計]

| | |
|-----------|-------------------|
| 運用コスト計 | 258,027 千円 |
| 修繕コスト計 | 326,073 千円 |
| 合計 | 584,099 千円 |

運用コスト: 法令点検, 定期点検, 日常点検, 清掃, 光熱費, 消耗品費等


修繕コスト: 建築, 電気設備, 機械設備の修繕更新, 長寿命化改修費用

※建物を目標耐用年数(RC80年目, その他は60年)まで維持管理した場合の試算額です。

※建て替え及び解体費用は試算額へは含みません。

公共施設カルテ 施設別データ

施設基本情報 改良住宅-56

| | | | |
|-------|---|------|--------|
| 施設名称 | 通しNo. 489 春野ヨシ橋改良住宅 | | |
| 所在地 | 春野町弘岡中479番3号, 5号 | 担当部署 | 住宅政策課 |
| 開設時期 | 1984年 | 利用面積 | 1,337㎡ |
| 目的機能 | 市営住宅 | 施設分類 | 改良住宅 |
| |  | | |
| | | | |
| 避難時指定 | | | |
| 津波浸水深 | 0m | | |

施設収支情報(2022年度)


| | | |
|----------------|-------------------------|------------|
| ①収入 | | 3,421 千円 |
| ②支出 | | 1,118 千円 |
| ③減価償却費 | | 4,558 千円/年 |
| ④施設別コスト | $[(②+③)-①]$ | 2,255 千円 |
| ⑤市民1人当たり施設別コスト | $[④ \div \text{高知市人口}]$ | 7 円/人 |

利用状況(2022年度)

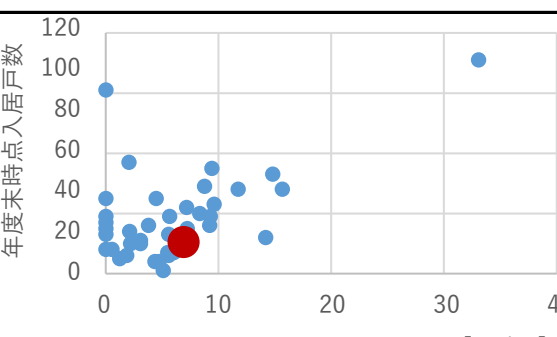
| | | |
|-----------------|--------------|-------------|
| ⑥年間利用数 | 年度末時点入居戸数 | 15 戸/年 |
| ⑦利用数単位当たり施設別コスト | $[④ \div ⑥]$ | 150,333 円/戸 |

総合評価(2022年度)

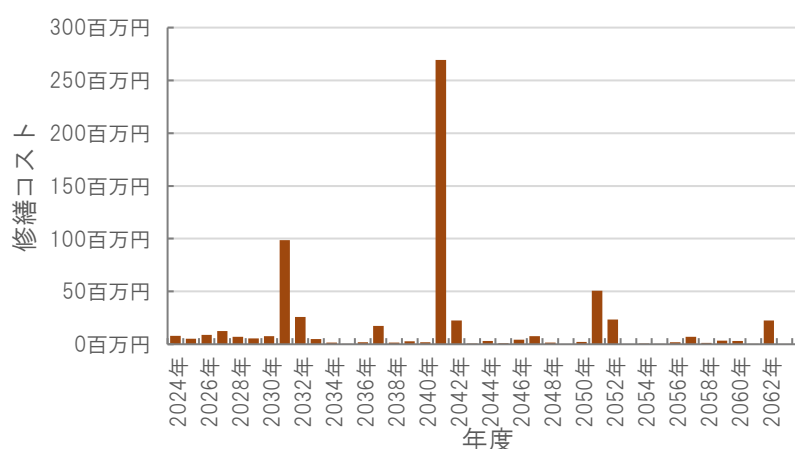
レーダーチャート(同分類施設との偏差値を掲載)



二軸グラフ(同分類施設との比較)



維持管理費等試算額



[今後40年間の試算額合計]

| | |
|-----------|---------------------|
| 運用コスト計 | 514,268 千円 |
| 修繕コスト計 | 640,114 千円 |
| 合計 | 1,154,382 千円 |

運用コスト: 法令点検, 定期点検, 日常点検, 清掃, 光熱費, 消耗品費等


修繕コスト: 建築, 電気設備, 機械設備の修繕更新, 長寿命化改修費用

※建物を目標耐用年数(RC80年目, その他は60年)まで維持管理した場合の試算額です。

※建て替え及び解体費用は試算額へは含みません。

公共施設カルテ 施設別データ

施設基本情報 改良住宅-57

| | | | |
|------|---|------|---|
| 施設名称 | 通しNo. 491 春野東木ノ瀬改良住宅 | | |
| 所在地 | 春野町弘岡下120番1号, 4号, 5号, 121番1号 | 担当部署 | 住宅政策課 |
| 開設時期 | 1981年 | 利用面積 | 667m ² |
| 目的機能 | 市営住宅 | |  |
| | 避難時指定 | | |
| | 津波浸水深 | 0m | |

施設収支情報(2022年度)

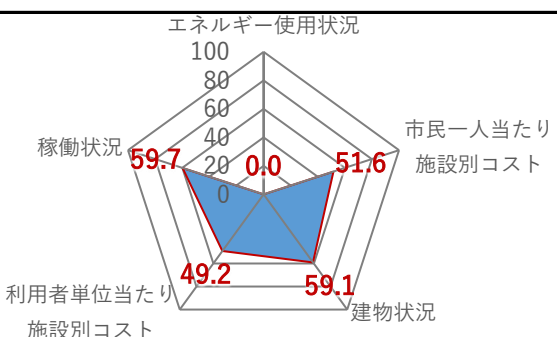
| | | |
|----------------|-------------------------|------------|
| ①収入 | | 1,754 千円 |
| ②支出 | | 558 千円 |
| ③減価償却費 | | 2,274 千円/年 |
| ④施設別コスト | $[(②+③)-①]$ | 1,078 千円 |
| ⑤市民1人当たり施設別コスト | $[④ \div \text{高知市人口}]$ | 3 円/人 |

利用状況(2022年度)

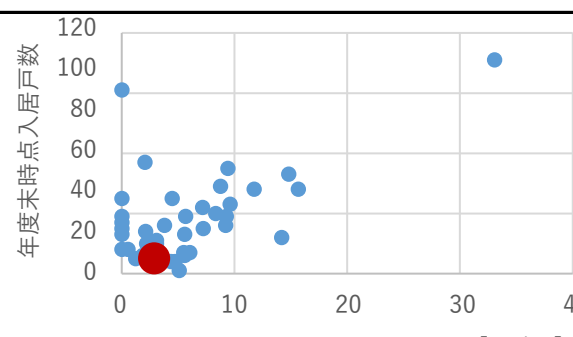
| | | |
|-----------------|--------------|-------------|
| ⑥年間利用数 | 年度末時点入居戸数 | 7 戸/年 |
| ⑦利用数単位当たり施設別コスト | $[④ \div ⑥]$ | 154,000 円/戸 |

総合評価(2022年度)

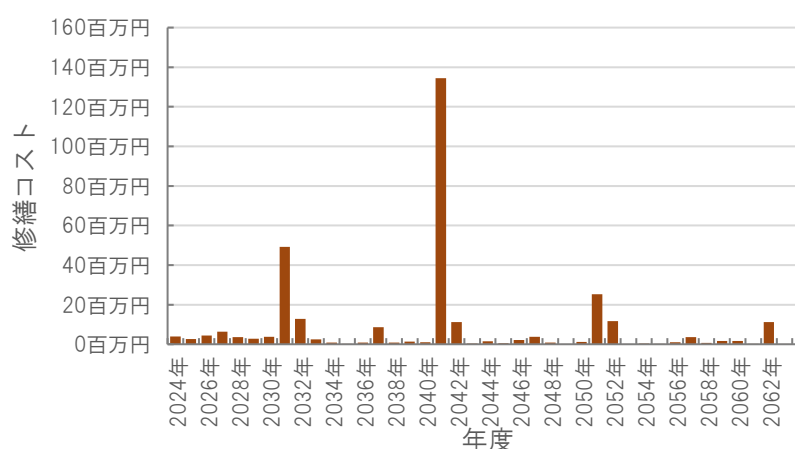
レーダーチャート(同分類施設との偏差値を掲載)



二軸グラフ(同分類施設との比較)



維持管理費等試算額



[今後40年間の試算額合計]

| | |
|-----------|-------------------|
| 運用コスト計 | 256,518 千円 |
| 修繕コスト計 | 319,291 千円 |
| 合計 | 575,809 千円 |

運用コスト: 法令点検, 定期点検, 日常点検, 清掃, 光熱費, 消耗品費等

修繕コスト: 建築, 電気設備, 機械設備の修繕更新, 長寿命化改修費用

※建物を目標耐用年数(RC80年目, その他は60年)まで維持管理した場合の試算額です。

※建て替え及び解体費用は試算額へは含みません。

公共施設カルテ 施設別データ

施設基本情報 改良住宅-58

| | | | |
|------|--|------|--------|
| 施設名称 | 通しNo. 492 春野岡左右改良住宅 | | |
| 所在地 | 春野町弘岡中57番4号～23号 | 担当部署 | 住宅政策課 |
| 開設時期 | 1981年 | 利用面積 | 1,586㎡ |
| 目的機能 | 市営住宅 | 施設分類 | 改良住宅 |
| | 避難時指定 | | |
| | 津波浸水深 | 0m | |



施設収支情報(2022年度)

| | | |
|------------------|-------------------------|----------|
| ①収入 | | 3,142 千円 |
| ②支出 | | 1,327 千円 |
| ③減価償却費 (別途施設へ計上) | | 0 千円/年 |
| ④施設別コスト | $[(②+③)-①]$ | 0 千円 |
| ⑤市民1人当たり施設別コスト | $[④ \div \text{高知市人口}]$ | 0 円/人 |

利用状況(2022年度)

| | | |
|-----------------|--------------|--------|
| ⑥年間利用数 | 年度末時点入居戸数 | 14 戸/年 |
| ⑦利用数単位当たり施設別コスト | $[④ \div ⑥]$ | 0 円/戸 |

総合評価(2022年度)

レーダーチャート(同分類施設との偏差値を掲載)

二軸グラフ(同分類施設との比較)

維持管理費等試算額

[今後40年間の試算額合計]

| | |
|-----------|---------------------|
| 運用コスト計 | 595,103 千円 |
| 修繕コスト計 | 620,873 千円 |
| 合計 | 1,215,977 千円 |

運用コスト: 法令点検, 定期点検, 日常点検, 清掃, 光熱費, 消耗品費等

修繕コスト: 建築, 電気設備, 機械設備の修繕更新, 長寿命化改修費用

※建物を目標耐用年数(RC80年目, その後は60年)まで維持管理した場合の試算額です。

※建て替え及び解体費用は試算額へは含まれません。

公共施設カルテ 施設別データ

施設基本情報 改良住宅-59

| | | | |
|------|---|------|-------|
| 施設名称 | 通しNo. 493 春野石丸改良住宅 | | |
| 所在地 | 春野町秋山132番1号, 145番1号 | 担当部署 | 住宅政策課 |
| 開設時期 | 2002年 | 利用面積 | 818㎡ |
| 目的機能 | 市営住宅 | 施設分類 | 改良住宅 |
| | 避難時指定 | | |
| | 津波浸水深 | 0m | |



施設収支情報(2022年度)

| | | |
|------------------|-------------------------|----------|
| ①収入 | | 4,331 千円 |
| ②支出 | | 684 千円 |
| ③減価償却費 (別途施設へ計上) | | 0 千円/年 |
| ④施設別コスト | $[(②+③)-①]$ | 0 千円 |
| ⑤市民1人当たり施設別コスト | $[④ \div \text{高知市人口}]$ | 0 円/人 |

利用状況(2022年度)

| | | |
|-----------------|--------------|-------|
| ⑥年間利用数 | 年度末時点入居戸数 | 9 戸/年 |
| ⑦利用数単位当たり施設別コスト | $[④ \div ⑥]$ | 0 円/戸 |

総合評価(2022年度)

レーダーチャート(同分類施設との偏差値を掲載)

二軸グラフ(同分類施設との比較)

維持管理費等試算額

[今後40年間の試算額合計]

| | |
|-----------|-------------------|
| 運用コスト計 | 306,768 千円 |
| 修繕コスト計 | 320,053 千円 |
| 合計 | 626,821 千円 |

運用コスト: 法令点検, 定期点検, 日常点検, 清掃, 光熱費, 消耗品費等


修繕コスト: 建築, 電気設備, 機械設備の修繕更新, 長寿命化改修費用

※建物を目標耐用年数(RC80年目, その他は60年)まで維持管理した場合の試算額です。

※建て替え及び解体費用は試算額へは含まれません。

公共施設カルテ 施設別データ

施設基本情報 改良住宅-60

| | | | |
|-------|---|------|---------|
| 施設名称 | 通しNo. 945 朝倉南横改良住宅(南) | | |
| 所在地 | 朝倉東町32番地 他23件 | 担当部署 | 住宅政策課 |
| 開設時期 | 1975年 | 利用面積 | 10,504㎡ |
| 目的機能 | 市営住宅 | 施設分類 | 改良住宅 |
| |  | | |
| 避難時指定 | | | |
| 津波浸水深 | 0m | | |

施設収支情報(2022年度)

| | |
|----------------|-------------------------------|
| ①収入 | 29,716 千円 |
| ②支出 | 8,784 千円 |
| ③減価償却費 | 21,486 千円/年 |
| ④施設別コスト | $[(②+③)-①]$ 554 千円 |
| ⑤市民1人当たり施設別コスト | $[④ \div \text{高知市人口}]$ 2 円/人 |

利用状況(2022年度)

| | | |
|-----------------|--------------|-----------|
| ⑥年間利用数 | 年度末時点入居戸数 | 96 戸/年 |
| ⑦利用数単位当たり施設別コスト | $[④ \div ⑥]$ | 5,771 円/戸 |

総合評価(2022年度)

レーダーチャート(同分類施設との偏差値を掲載)

二軸グラフ(同分類施設との比較)

維持管理費等試算額

[今後40年間の試算額合計]

| | |
|-----------|---------------------|
| 運用コスト計 | 4,039,857 千円 |
| 修繕コスト計 | 4,848,500 千円 |
| 合計 | 8,888,357 千円 |

運用コスト: 法令点検, 定期点検, 日常点検, 清掃, 光熱費, 消耗品費等


修繕コスト: 建築, 電気設備, 機械設備の修繕更新, 長寿命化改修費用

※建物を目標耐用年数(RC80年目, その他は60年)まで維持管理した場合の試算額です。

※建て替え及び解体費用は試算額へは含まれません。

公共施設カルテ 施設別データ

施設基本情報 改良住宅-61

| | | | |
|-------|--|------|---|
| 施設名称 | 通しNo. 1002 小石木改良住宅2号棟 | | |
| 所在地 | 小石木町213番1号 | 担当部署 | 住宅政策課 |
| 開設時期 | 1983年 | 利用面積 | 2,081㎡ 施設分類 改良住宅 |
| 目的機能 | 市営住宅 | |  |
| 避難時指定 | | | |
| 津波浸水深 | 0~1.0m | | |

施設収支情報(2022年度)

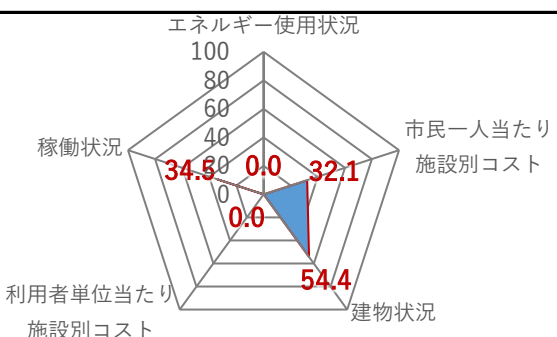
| | | |
|----------------|-------------------------|------------|
| ①収入 | | 0 千円 |
| ②支出 | | 1,740 千円 |
| ③減価償却費 | | 5,430 千円/年 |
| ④施設別コスト | $[(②+③)-①]$ | 7,170 千円 |
| ⑤市民1人当たり施設別コスト | $[④ \div \text{高知市人口}]$ | 22 円/人 |

利用状況(2022年度)

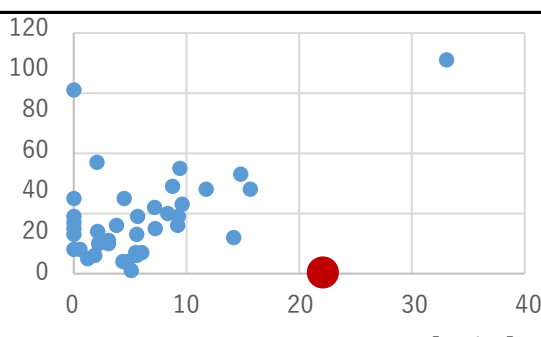
| | | |
|-----------------|--------------|-----|
| ⑥年間利用数 | | -/年 |
| ⑦利用数単位当たり施設別コスト | $[④ \div ⑥]$ | 円/- |

総合評価(2022年度)

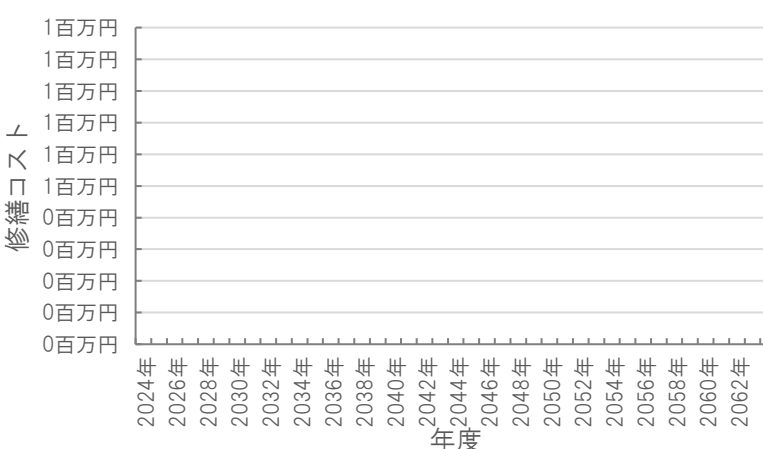
レーダーチャート(同分類施設との偏差値を掲載)



二軸グラフ(同分類施設との比較)



維持管理費等試算額 ※別途複合主施設へ計上



[今後40年間の試算額合計]

| | |
|--------|------|
| 運用コスト計 | 0 千円 |
| 修繕コスト計 | 0 千円 |
| 合計 | 0 千円 |

運用コスト: 法令点検, 定期点検, 日常点検, 清掃, 光熱費, 消耗品費等


修繕コスト: 建築, 電気設備, 機械設備の修繕更新, 長寿命化改修費用

※建物を目標耐用年数(RC80年目, その他は60年)まで維持管理した場合の試算額です。

※建て替え及び解体費用は試算額へは含みません。

公共施設カルテ 施設別データ

施設基本情報 改良住宅-62

| | | | |
|-------|--|------|---|
| 施設名称 | 通しNo. 1003 小石木改良住宅3号棟 | | |
| 所在地 | 小石木町211番1号 | 担当部署 | 住宅政策課 |
| 開設時期 | 1983年 | 利用面積 | 1,588㎡ 施設分類 改良住宅 |
| 目的機能 | 市営住宅  | | |
| 避難時指定 | | | |
| 津波浸水深 | 0~1.0m | | |

施設収支情報(2022年度)

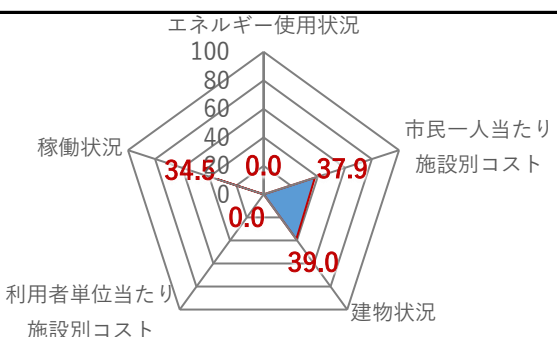
| | |
|----------------|--------------------------------|
| ①収入 | 0 千円 |
| ②支出 | 1,328 千円 |
| ③減価償却費 | 4,027 千円/年 |
| ④施設別コスト | $[(②+③)-①]$ 5,355 千円 |
| ⑤市民1人当たり施設別コスト | $[④ \div \text{高知市人口}]$ 17 円/人 |

利用状況(2022年度)

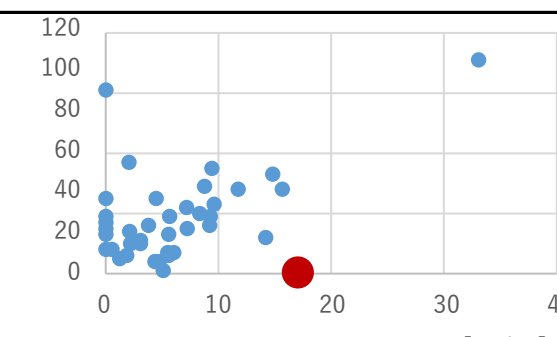
| | |
|-----------------|------------------|
| ⑥年間利用数 | -/年 |
| ⑦利用数単位当たり施設別コスト | $[④ \div ⑥]$ 円/- |

総合評価(2022年度)

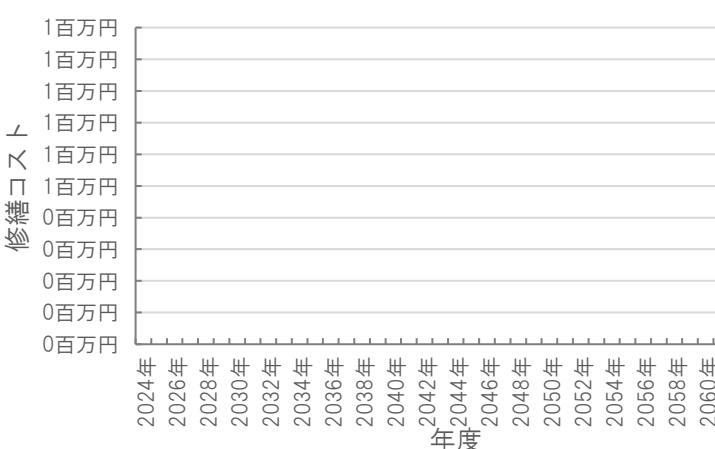
レーダーチャート(同分類施設との偏差値を掲載)



二軸グラフ(同分類施設との比較)



維持管理費等試算額 ※別途複合主施設へ計上



[今後40年間の試算額合計]

| | |
|--------|------|
| 運用コスト計 | 0 千円 |
| 修繕コスト計 | 0 千円 |
| 合計 | 0 千円 |

運用コスト: 法令点検, 定期点検, 日常点検, 清掃, 光熱費, 消耗品費等


修繕コスト: 建築, 電気設備, 機械設備の修繕更新, 長寿命化改修費用

※建物を目標耐用年数(RC80年目, その他は60年)まで維持管理した場合の試算額です。

※建て替え及び解体費用は試算額へは含みません。

公共施設カルテ 施設別データ

施設基本情報 改良住宅-63

| | | | |
|-------|---|------|-------|
| 施設名称 | 通しNo. 1004 小石木改良住宅4号棟 | | |
| 所在地 | 小石木町214番3号 | 担当部署 | 住宅政策課 |
| 開設時期 | 1986年 | 利用面積 | 970㎡ |
| 目的機能 | 市営住宅 | 施設分類 | 改良住宅 |
| |  | | |
| | | | |
| 避難時指定 | | | |
| 津波浸水深 | 0~1.0m | | |

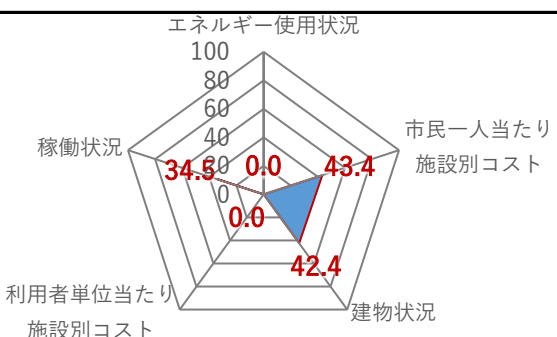
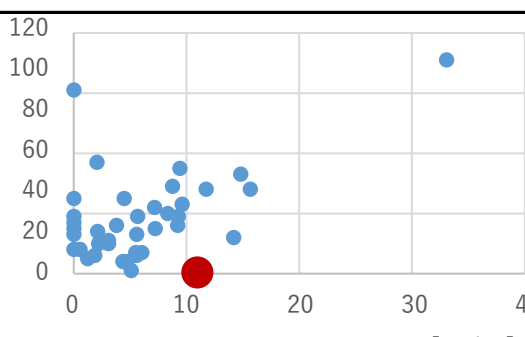
施設収支情報(2022年度)

| | | |
|----------------|-------------------------|------------|
| ①収入 | | 0 千円 |
| ②支出 | | 811 千円 |
| ③減価償却費 | | 2,834 千円/年 |
| ④施設別コスト | $[(②+③)-①]$ | 3,645 千円 |
| ⑤市民1人当たり施設別コスト | $[④ \div \text{高知市人口}]$ | 11 円/人 |

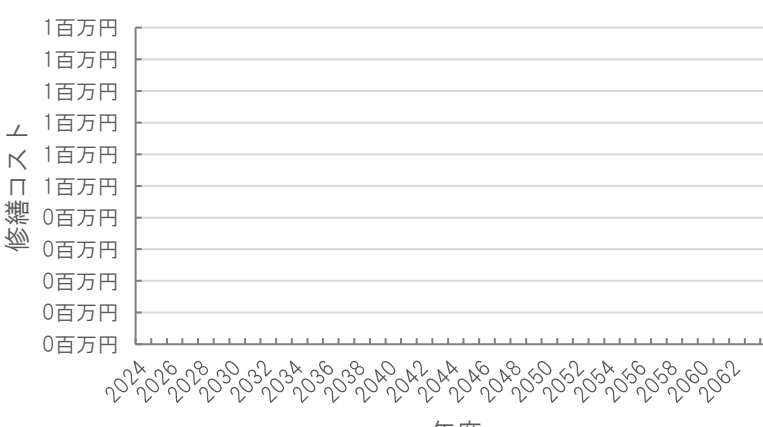
利用状況(2022年度)

| | | |
|-----------------|--------------|-----|
| ⑥年間利用数 | | -/年 |
| ⑦利用数単位当たり施設別コスト | $[④ \div ⑥]$ | 円/- |


総合評価(2022年度)

| | |
|--|--|
| <p>レーダーチャート(同分類施設との偏差値を掲載)</p>  | <p>二軸グラフ(同分類施設との比較)</p>  |
|--|--|

維持管理費等試算額 ※別途複合主施設へ計上

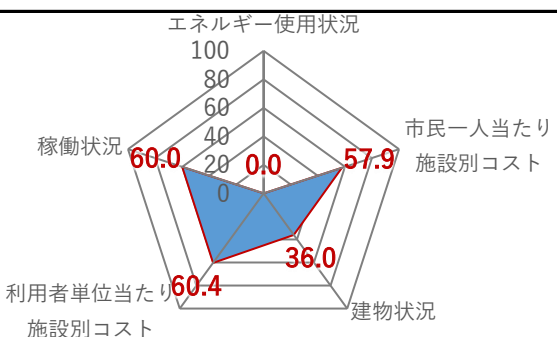
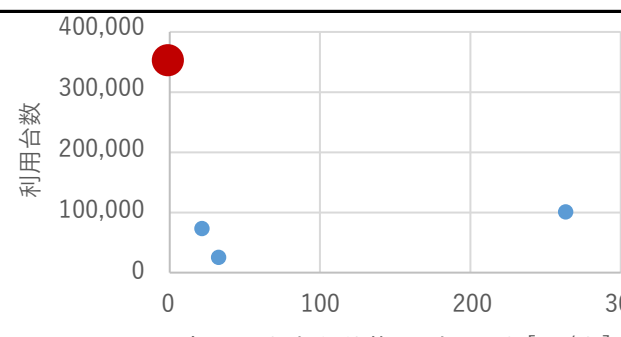
| | | | | | | | |
|--|--|--------|------|--------|------|----|------|
|  | <p>[今後40年間の試算額合計]</p> <table border="1"> <tr> <td>運用コスト計</td> <td>0 千円</td> </tr> <tr> <td>修繕コスト計</td> <td>0 千円</td> </tr> <tr> <td>合計</td> <td>0 千円</td> </tr> </table> | 運用コスト計 | 0 千円 | 修繕コスト計 | 0 千円 | 合計 | 0 千円 |
| | 運用コスト計 | 0 千円 | | | | | |
| 修繕コスト計 | 0 千円 | | | | | | |
| 合計 | 0 千円 | | | | | | |
| <p>※建物を目標耐用年数(RC80年目, その後は60年)まで維持管理した場合の試算額です。 ※建て替え及び解体費用は試算額へは含みません。</p> | | | | | | | |

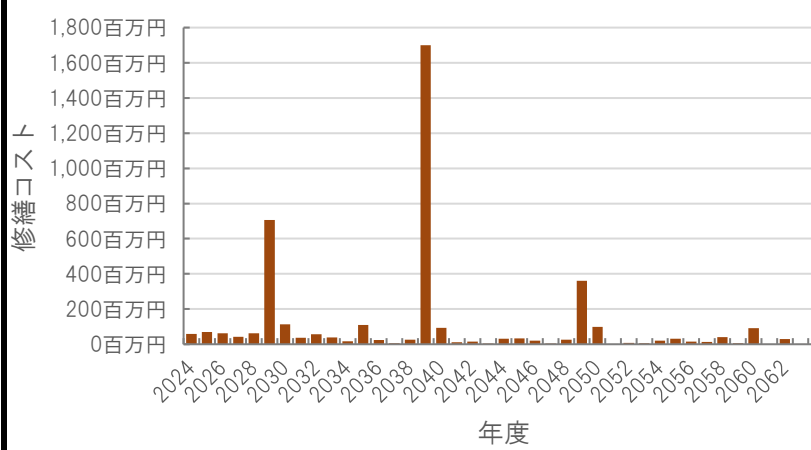
公共施設カルテ 施設別データ

| 施設基本情報 | | | | 駐車場・駐輪場-1 | |
|--------|--|------|----------------------|---|---------|
| 施設名称 | 通しNo. 507 | | 中央公園地下駐車場 | | |
| 所在地 | 帯屋町一丁目11番27号 | | 担当部署 | 都市建設総務課 | |
| 開設時期 | 1989年 | 利用面積 | 11,093m ² | 施設分類 | 駐車場・駐輪場 |
| 目的機能 | 中心商業地区での駐車場不足の解消や公園緑地機能と商業機能の一体化の促進のため、地下駐車場を整備する。 | | |  | |
| 避難時指定 | 指定なし | | | | |
| 津波浸水深 | 0~1.0m | | | | |

| 施設収支情報(2022年度) | |
|----------------|-----------------|
| ①収入 | 106,649 千円 |
| ②支出 | 45,599 千円 |
| ③減価償却費 | 58,400 千円/年 |
| ④施設別コスト | [(②+③)-①] 0 千円 |
| ⑤市民1人当たり施設別コスト | [④÷高知市人口] 0 円/人 |


| 利用状況(2022年度) | |
|-----------------|------------------|
| ⑥年間利用数 | 利用台数 346,906 台/年 |
| ⑦利用数単位当たり施設別コスト | [④÷⑥] 0 円/台 |

| 総合評価(2022年度) | |
|--|--|
| <p>レーダーチャート(同分類施設との偏差値を掲載)</p>  | <p>二軸グラフ(同分類施設との比較)</p>  |

| 維持管理費等試算額 | | | | | | | |
|---|--|--------|--------------|--------|--------------|-----------|---------------------|
|  | <p>[今後40年間の試算額合計]</p> <table style="width: 100%;"> <tr> <td>運用コスト計</td> <td style="text-align: right;">4,268,331 千円</td> </tr> <tr> <td>修繕コスト計</td> <td style="text-align: right;">4,083,988 千円</td> </tr> <tr> <td>合計</td> <td style="text-align: right;">8,352,318 千円</td> </tr> </table> <p>運用コスト: 法令点検, 定期点検, 日常点検, 清掃, 光熱費, 消耗品費等</p> <p>修繕コスト: 建築, 電気設備, 機械設備の修繕更新, 長寿命化改修費用</p> <p>※建物を目標耐用年数(RC80年目, その他は60年)まで維持管理した場合の試算額です。</p> <p>※建て替え及び解体費用は試算額へは含まれません。</p> | 運用コスト計 | 4,268,331 千円 | 修繕コスト計 | 4,083,988 千円 | 合計 | 8,352,318 千円 |
| 運用コスト計 | 4,268,331 千円 | | | | | | |
| 修繕コスト計 | 4,083,988 千円 | | | | | | |
| 合計 | 8,352,318 千円 | | | | | | |


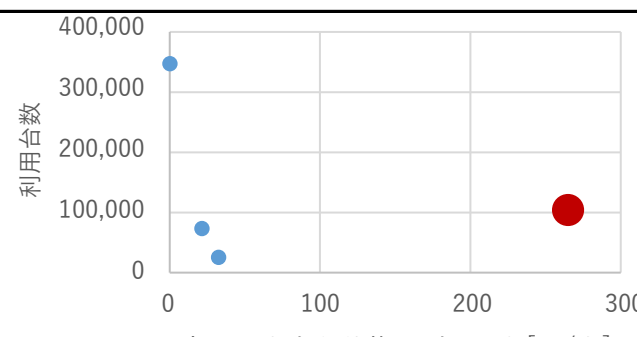
公共施設カルテ 施設別データ

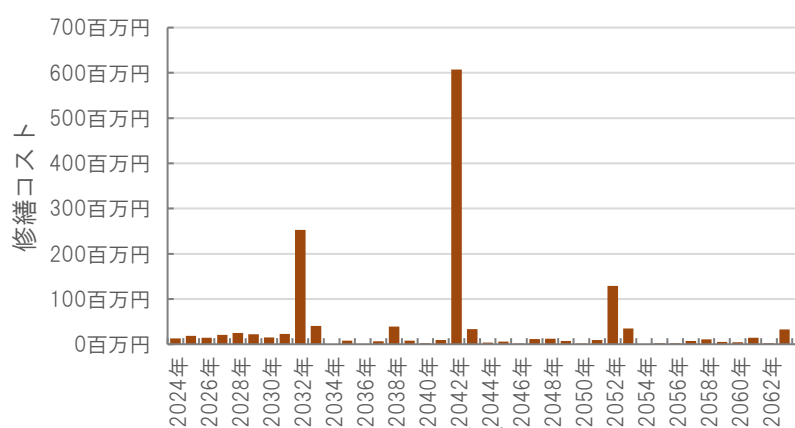
駐車場・駐輪場-2

| 施設基本情報 | | 県庁前通り地下駐車場 | |
|--------|--|------------|---|
| 施設名称 | 通しNo. 508 | | |
| 所在地 | 本町五丁目28番1号 | 担当部署 | 都市建設総務課 |
| 開設時期 | 1992年 | 利用面積 | 3,964m ² |
| 施設分類 | 駐車場・駐輪場 | | |
| 目的機能 | 行政・業務施設が集中し、観光・商業施設も隣接しているため、地下駐車場を整備する。 | |  |
| 避難時指定 | 指定なし | | |
| 津波浸水深 | 0~1.0m | | |

| 施設収支情報(2022年度) | |
|----------------|---------------------------------|
| ①収入 | 37,865 千円 |
| ②支出 | 62,310 千円 |
| ③減価償却費 | 59,957 千円/年 |
| ④施設別コスト | $[(②+③)-①]$ 84,402 千円 |
| ⑤市民1人当たり施設別コスト | $[④ \div \text{高知市人口}]$ 263 円/人 |


| 利用状況(2022年度) | |
|-----------------|----------------------|
| ⑥年間利用数 | 利用台数 101,005 台/年 |
| ⑦利用数単位当たり施設別コスト | $[④ \div ⑥]$ 836 円/台 |

| レーダーチャート(同分類施設との偏差値を掲載) | 二軸グラフ(同分類施設との比較) |
|---|--|
|  <p>エネルギー使用状況: 35.9 稼働状況: 40.0 利用者単位当たり施設別コスト: 34.7 市民一人当たり施設別コスト: 32.8 建物状況: 48.0</p> |  <p>利用台数</p> <p>市民一人当たり施設別コスト[円/人]</p> |

| 維持管理費等試算額 | |
|--|---|
|  <p>修繕コスト</p> <p>年度</p> | <p>[今後40年間の試算額合計]</p> <p>運用コスト計 1,525,371 千円</p> <p>修繕コスト計 1,455,610 千円</p> <p>合計 2,980,981 千円</p> |
| | <p>運用コスト: 法令点検, 定期点検, 日常点検, 清掃, 光熱費, 消耗品費等</p> <p>修繕コスト: 建築, 電気設備, 機械設備の修繕更新, 長寿命化改修費用</p> <p>※建物を目標耐用年数(RC80年目, その他は60年)まで維持管理した場合の試算額です。</p> <p>※建て替え及び解体費用は試算額へは含みません。</p> |

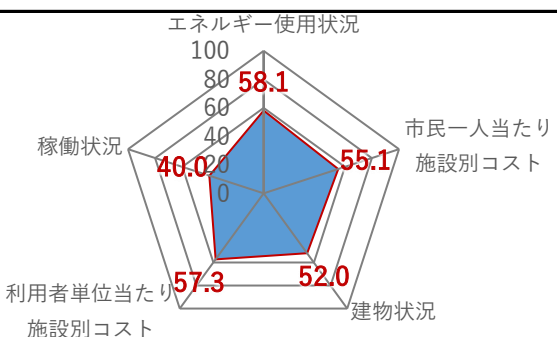
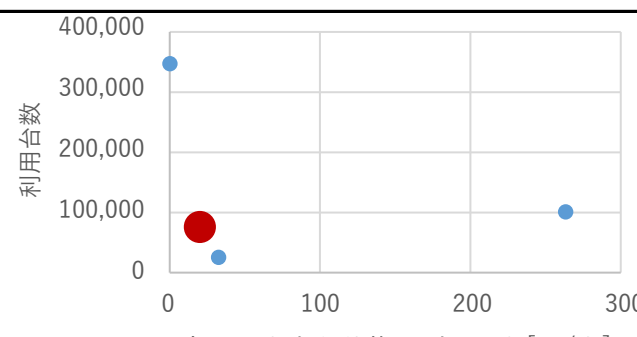
公共施設カルテ 施設別データ

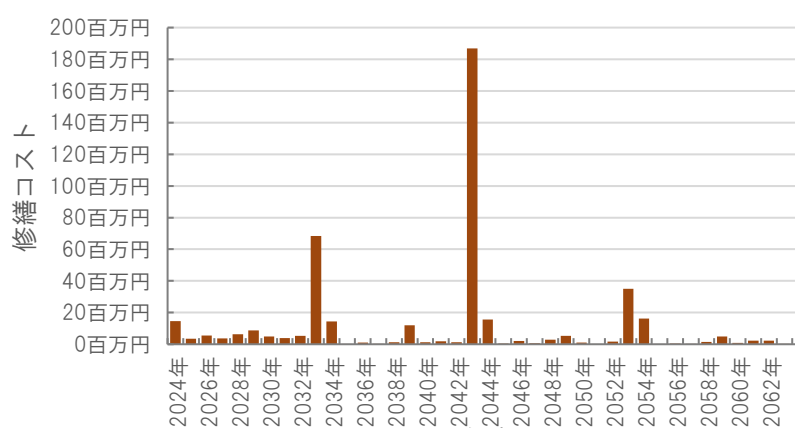
駐車場・駐輪場-3

| 施設基本情報 | | 高知市帯屋町公園駐輪場 | |
|--------|----------------|---|-------------------|
| 施設名称 | 通しNo. 509 | | |
| 所在地 | 帯屋町二丁目1番10号 | 担当部署 | くらし・交通安全課 |
| 開設時期 | 1993年 | 利用面積 | 927m ² |
| 目的機能 | 放置自転車対策のための駐輪場 | 施設分類 | 駐車場・駐輪場 |
| 避難時指定 | |  | |
| 津波浸水深 | 1.0~2.0m | | |

| 施設収支情報(2022年度) | |
|----------------|--------------------------------|
| ①収入 | 0 千円 |
| ②支出 | 829 千円 |
| ③減価償却費 | 6,008 千円/年 |
| ④施設別コスト | $[(②+③)-①]$ 6,837 千円 |
| ⑤市民1人当たり施設別コスト | $[④ \div \text{高知市人口}]$ 21 円/人 |


| 利用状況(2022年度) | |
|-----------------|---------------------|
| ⑥年間利用数 | 利用台数 73,124 台/年 |
| ⑦利用数単位当たり施設別コスト | $[④ \div ⑥]$ 93 円/台 |

| レーダーチャート(同分類施設との偏差値を掲載) | 二軸グラフ(同分類施設との比較) |
|---|---|
|  <p>エネルギー使用状況: 58.1 稼働状況: 40.0 利用者単位当たり施設別コスト: 57.3 建物状況: 52.0 市民一人当たり施設別コスト: 55.1</p> |  <p>利用台数 (y軸): 0, 100,000, 200,000, 300,000, 400,000 市民一人当たり施設別コスト [円/人] (x軸): 0, 100, 200, 300</p> |

| 維持管理費等試算額 | | | | | | | |
|---|---|--------|------------|--------|------------|----|------------|
|  <p>修繕コスト (y軸): 0百万円, 20百万円, 40百万円, 60百万円, 80百万円, 100百万円, 120百万円, 140百万円, 160百万円, 180百万円, 200百万円 年度 (x軸): 2024年, 2026年, 2028年, 2030年, 2032年, 2034年, 2036年, 2038年, 2040年, 2042年, 2044年, 2046年, 2048年, 2050年, 2052年, 2054年, 2056年, 2058年, 2060年, 2062年</p> | <p>[今後40年間の試算額合計]</p> <table border="1"> <tr> <td>運用コスト計</td> <td>356,668 千円</td> </tr> <tr> <td>修繕コスト計</td> <td>439,467 千円</td> </tr> <tr> <td>合計</td> <td>796,135 千円</td> </tr> </table> <p>運用コスト: 法令点検, 定期点検, 日常点検, 清掃, 光熱費, 消耗品費等 修繕コスト: 建築, 電気設備, 機械設備の修繕更新, 長寿命化改修費用</p> <p>※建物を目標耐用年数(RC80年目, その他は60年)まで維持管理した場合の試算額です。 ※建て替え及び解体費用は試算額へは含まれません。</p> | 運用コスト計 | 356,668 千円 | 修繕コスト計 | 439,467 千円 | 合計 | 796,135 千円 |
| 運用コスト計 | 356,668 千円 | | | | | | |
| 修繕コスト計 | 439,467 千円 | | | | | | |
| 合計 | 796,135 千円 | | | | | | |

公共施設カルテ 施設別データ

駐車場・駐輪場-4

| 施設基本情報 | | 高知市追手前公園駐輪場 | | |
|--------|---|-------------|-------------------|---------|
| 施設名称 | 通しNo. 510 | | | |
| 所在地 | 追手筋一丁目4番3号 | 担当部署 | くらし・交通安全課 | |
| 開設時期 | 1996年 | 利用面積 | 917m ² | |
| 目的機能 | 放置自転車対策のための駐輪場 | | 施設分類 | 駐車場・駐輪場 |
| |  | | | |
| | 避難時指定 | | | |
| 津波浸水深 | 1.0~2.0m | | | |

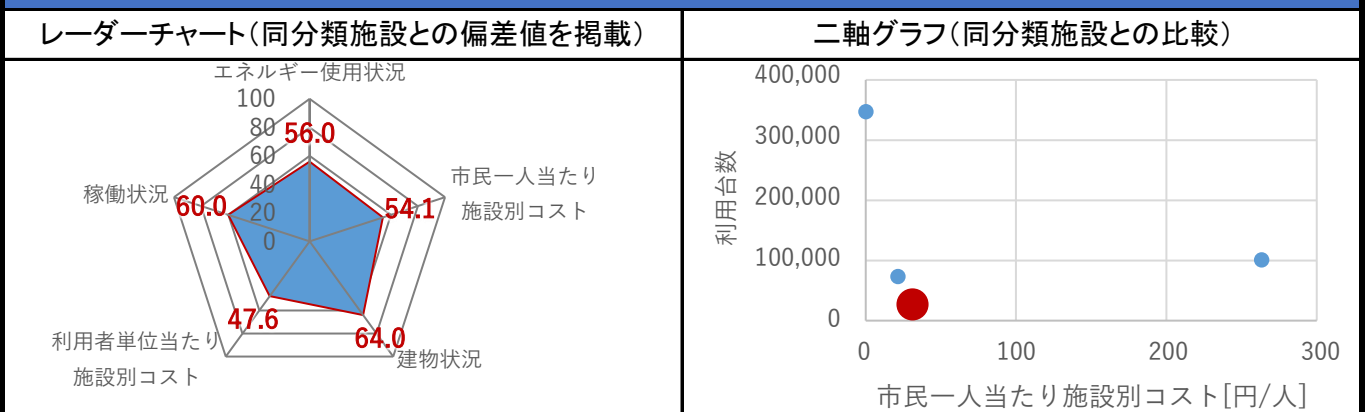
施設収支情報(2022年度)

| | | |
|----------------|-------------------------|------------|
| ①収入 | | 0 千円 |
| ②支出 | | 1,355 千円 |
| ③減価償却費 | | 9,033 千円/年 |
| ④施設別コスト | $[(②+③)-①]$ | 10,388 千円 |
| ⑤市民1人当たり施設別コスト | $[④ \div \text{高知市人口}]$ | 32 円/人 |

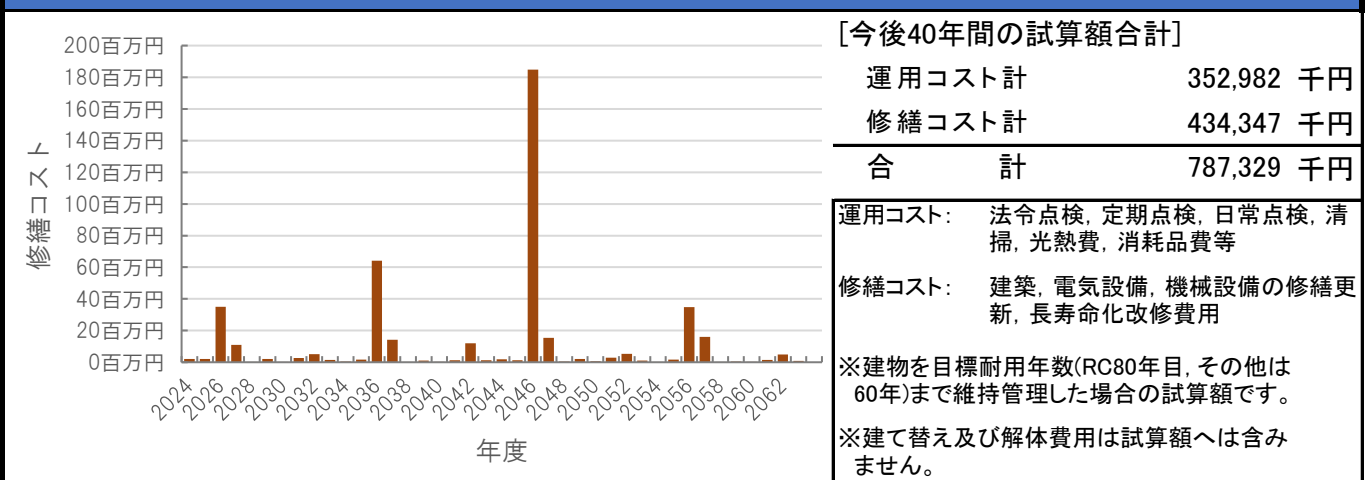
利用状況(2022年度)

| | | |
|-----------------|--------------|------------|
| ⑥年間利用数 | 利用台数 | 25,116 台/年 |
| ⑦利用数単位当たり施設別コスト | $[④ \div ⑥]$ | 414 円/台 |

総合評価(2022年度)




維持管理費等試算額



公共施設カルテ 施設別データ

施設基本情報 交通施設-1

| | | | |
|--------------|--|-------------|---|
| 施設名称 | 通しNo. 518 はりまや橋観光バスターミナル② | | |
| 所在地 | はりまや町一丁目14番12号 | 担当部署 | みどり課 |
| 開設時期 | 2008年 | 利用面積 | 28㎡ 施設分類 交通施設 |
| 目的機能 | 公衆トイレ | |  |
| 避難時指定 | | | |
| 津波浸水深 | 1.0～2.0m | | |

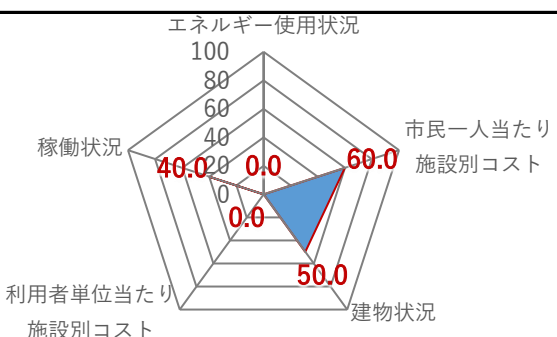
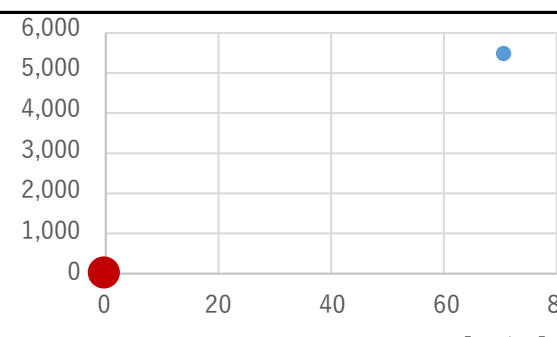
施設収支情報(2022年度)

| | |
|---|----------|
| ①収入 | 0 千円 |
| ②支出 | 0 千円 |
| ③減価償却費 | 160 千円/年 |
| ④施設別コスト [(②+③)-①] | 160 千円 |
| ⑤市民1人当たり施設別コスト [④÷高知市人口] | 0 円/人 |

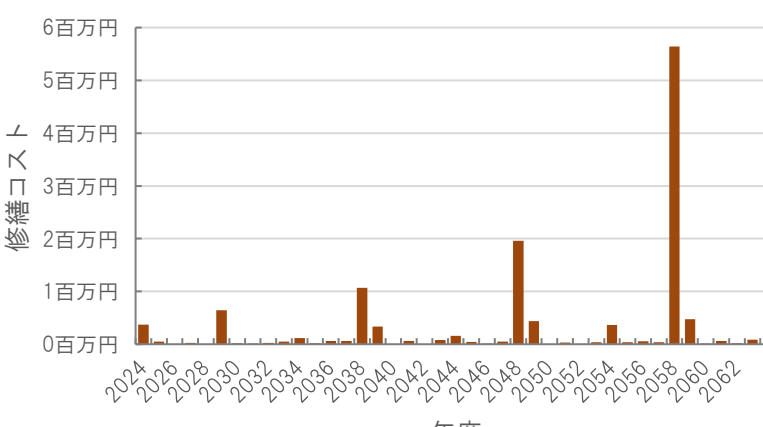
利用状況(2022年度)

| | |
|--|-----|
| ⑥年間利用数 | -/年 |
| ⑦利用数単位当たり施設別コスト [④÷⑥] | 円/- |


総合評価(2022年度)

| | |
|---|---|
| <p>レーダーチャート(同分類施設との偏差値を掲載)</p>  | <p>二軸グラフ(同分類施設との比較)</p>  <p style="text-align: center;">市民一人当たり施設別コスト[円/人]</p> |
|---|---|

維持管理費等試算額

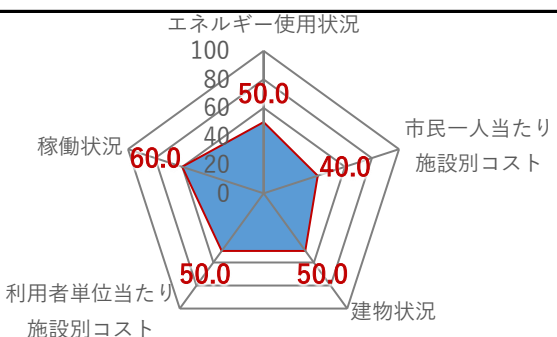
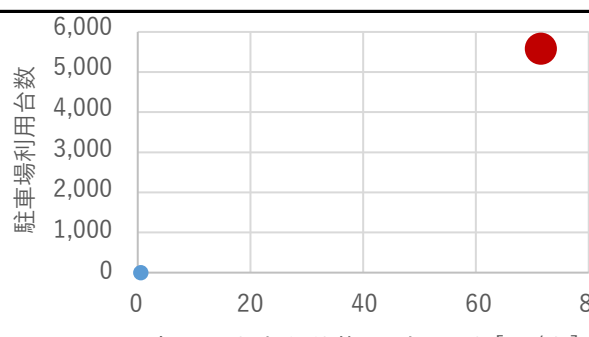
| | | | | | | | |
|---|---|--------|-----------|--------|-----------|-----------|------------------|
|  <p style="text-align: center;">年度</p> | <p>[今後40年間の試算額合計]</p> <table style="width: 100%;"> <tr> <td>運用コスト計</td> <td style="text-align: right;">10,773 千円</td> </tr> <tr> <td>修繕コスト計</td> <td style="text-align: right;">12,550 千円</td> </tr> <tr> <td>合計</td> <td style="text-align: right;">23,323 千円</td> </tr> </table> <p> <small>運用コスト: 法令点検, 定期点検, 日常点検, 清掃, 光熱費, 消耗品費等</small> <small>修繕コスト: 建築, 電気設備, 機械設備の修繕更新, 長寿命化改修費用</small> </p> <p> <small>※建物を目標耐用年数(RC80年目, その他は60年)まで維持管理した場合の試算額です。</small> <small>※建て替え及び解体費用は試算額へは含みません。</small> </p> | 運用コスト計 | 10,773 千円 | 修繕コスト計 | 12,550 千円 | 合計 | 23,323 千円 |
| 運用コスト計 | 10,773 千円 | | | | | | |
| 修繕コスト計 | 12,550 千円 | | | | | | |
| 合計 | 23,323 千円 | | | | | | |

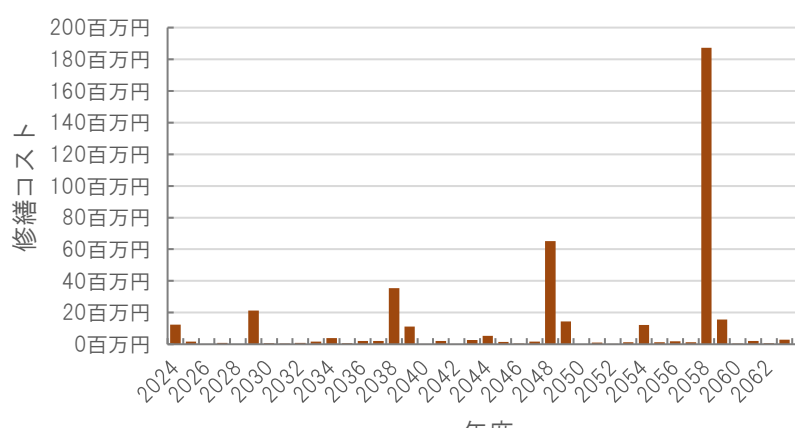
公共施設カルテ 施設別データ

| 施設基本情報 | | | 交通施設-2 | |
|--------|--|----------------|-------------------|---|
| 施設名称 | はりまや橋観光バスターミナル① | | | |
| 所在地 | 通しNo. 886 | はりまや町一丁目14番12号 | | 担当部署 観光企画課 |
| 開設時期 | 2008年 | 利用面積 | 929m ² | 施設分類 交通施設 |
| 目的機能 | 本市中心市街地における道路交通の円滑化を図ることにより市民、観光客等の利便を確保し、もって観光の振興及び中心市街地の活性化に資することを目的とする。 | | |  |
| 避難時指定 | | | | |
| 津波浸水深 | 1.0～2.0m | | | |


| 施設収支情報(2022年度) | |
|----------------|--------------------------------|
| ①収入 | 2,427 千円 |
| ②支出 | 20,281 千円 |
| ③減価償却費 | 4,774 千円/年 |
| ④施設別コスト | $[(②+③)-①]$ 22,628 千円 |
| ⑤市民1人当たり施設別コスト | $[④ \div \text{高知市人口}]$ 71 円/人 |

| 利用状況(2022年度) | |
|-----------------|------------------------|
| ⑥年間利用数 | 駐車場利用台数 5,488 台/年 |
| ⑦利用数単位当たり施設別コスト | $[④ \div ⑥]$ 4,123 円/台 |

| レーダーチャート(同分類施設との偏差値を掲載) | 二軸グラフ(同分類施設との比較) |
|---|--|
|  |  |

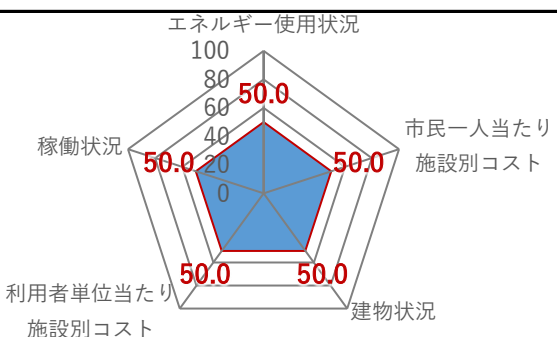
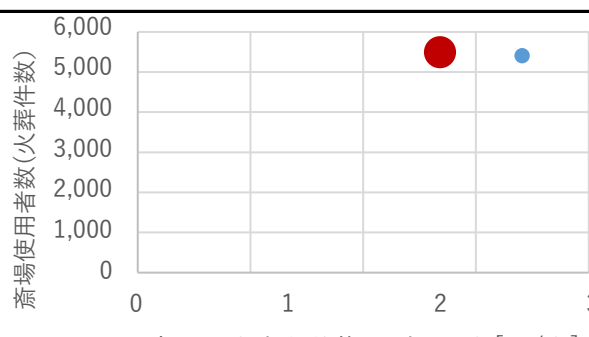
| 維持管理費等試算額 | | | | | | | |
|---|--|--------|------------|--------|------------|-----------|-------------------|
|  | <p>[今後40年間の試算額合計]</p> <table border="1"> <tr> <td>運用コスト計</td> <td>357,614 千円</td> </tr> <tr> <td>修繕コスト計</td> <td>416,612 千円</td> </tr> <tr> <td>合計</td> <td>774,227 千円</td> </tr> </table> <p>運用コスト: 法令点検, 定期点検, 日常点検, 清掃, 光熱費, 消耗品費等</p> <p>修繕コスト: 建築, 電気設備, 機械設備の修繕更新, 長寿命化改修費用</p> <p>※建物を目標耐用年数(RC80年目, その他は60年)まで維持管理した場合の試算額です。</p> <p>※建て替え及び解体費用は試算額へは含みません。</p> | 運用コスト計 | 357,614 千円 | 修繕コスト計 | 416,612 千円 | 合計 | 774,227 千円 |
| 運用コスト計 | 357,614 千円 | | | | | | |
| 修繕コスト計 | 416,612 千円 | | | | | | |
| 合計 | 774,227 千円 | | | | | | |

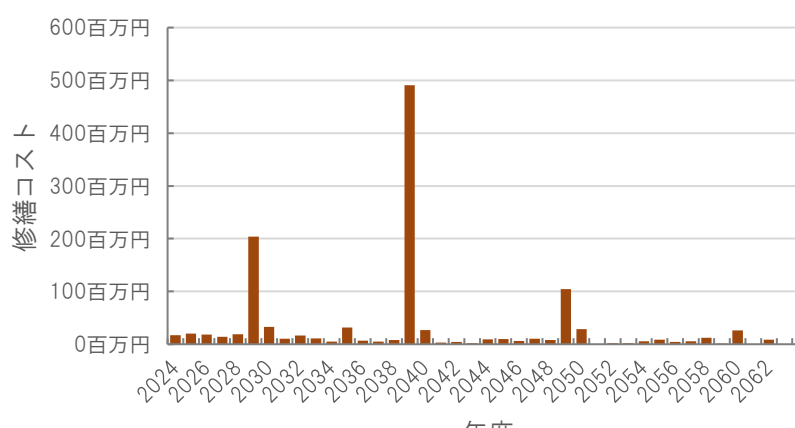
公共施設カルテ 施設別データ

| 施設基本情報 | | | | 斎場-1 |
|--------|--------------------|------|---------------------|---|
| 施設名称 | 通しNo. 502 | | | 斎場 |
| 所在地 | 幸崎75番地 | | 担当部署 | 斎場 |
| 開設時期 | 1988年 | 利用面積 | 3,246m ² | 施設分類 |
| 目的機能 | 遺体の火葬・告別式等式場・遺族控え室 | | |  |
| 避難時指定 | | | | |
| 津波浸水深 | 0m | | | |

| 施設収支情報(2022年度) | |
|----------------|-------------------------------|
| ①収入 | 193,404 千円 |
| ②支出 | 165,477 千円 |
| ③減価償却費 | 28,473 千円/年 |
| ④施設別コスト | $[(②+③)-①]$ 546 千円 |
| ⑤市民1人当たり施設別コスト | $[④ \div \text{高知市人口}]$ 2 円/人 |


| 利用状況(2022年度) | |
|-----------------|------------------------|
| ⑥年間利用数 | 斎場使用者数(火葬件数) 5,404 件/年 |
| ⑦利用数単位当たり施設別コスト | $[④ \div ⑥]$ 101 円/件 |

| レーダーチャート(同分類施設との偏差値を掲載) | 二軸グラフ(同分類施設との比較) |
|---|--|
|  <p>エネルギー使用状況 稼働状況 利用者単位当たり施設別コスト 建物状況 市民一人当たり施設別コスト</p> |  <p>斎場使用者数(火葬件数)</p> <p>市民一人当たり施設別コスト[円/人]</p> |

| 維持管理費等試算額 | | | | | | | |
|--|--|--------|--------------|--------|--------------|----|--------------|
|  <p>修繕コスト</p> <p>年度</p> | <p>[今後40年間の試算額合計]</p> <table border="1"> <tr> <td>運用コスト計</td> <td>1,249,143 千円</td> </tr> <tr> <td>修繕コスト計</td> <td>1,199,922 千円</td> </tr> <tr> <td>合計</td> <td>2,449,065 千円</td> </tr> </table> <p>運用コスト: 法令点検, 定期点検, 日常点検, 清掃, 光熱費, 消耗品費等</p> <p>修繕コスト: 建築, 電気設備, 機械設備の修繕更新, 長寿命化改修費用</p> <p>※建物を目標耐用年数(RC80年目, その他は60年)まで維持管理した場合の試算額です。</p> <p>※建て替え及び解体費用は試算額へは含みません。</p> | 運用コスト計 | 1,249,143 千円 | 修繕コスト計 | 1,199,922 千円 | 合計 | 2,449,065 千円 |
| 運用コスト計 | 1,249,143 千円 | | | | | | |
| 修繕コスト計 | 1,199,922 千円 | | | | | | |
| 合計 | 2,449,065 千円 | | | | | | |

公共施設カルテ 施設別データ

農林水産施設-1

| 施設基本情報 | | とさやま土づくりセンター | |
|--------|--|--------------|---|
| 施設名称 | 通しNo. 791 | | |
| 所在地 | 土佐山桑尾169番地 | 担当部署 | 土佐山地域振興課 |
| 開設時期 | 1992年 | 利用面積 | 1,503m ² |
| 施設分類 | 農林水産施設 | | |
| 目的機能 | 農畜産物の排泄物や残渣を活用し、良質な堆肥の生産を行い営農者に提供することにより、資源循環型農業の振興を図るとともに、農薬や化学肥料の使用を控えた環境に配慮した農業の推進及び農地の保全活動を支援する。高知市内で発生する牛糞・馬糞・鶏糞、生ゴミ、ユズ・四方竹残渣、竹粉等を原料として、自然界の浄化システムを応用した「BMW技術」により生成した | |  |
| 避難時指定 | | | |
| 津波浸水深 | 0m | | |

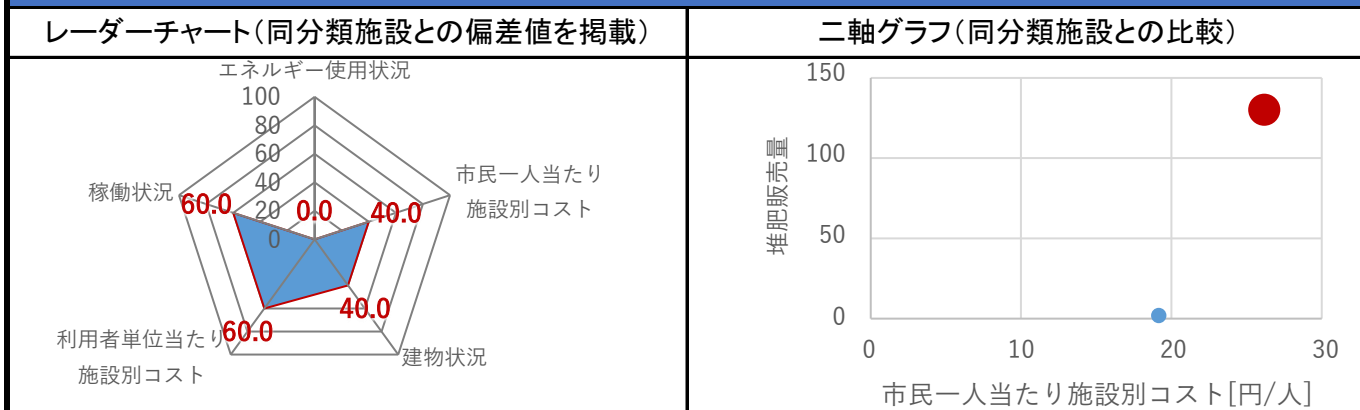
施設収支情報(2022年度)

| | | |
|----------------|-------------------------|------------|
| ①収入 | | 11,379 千円 |
| ②支出 | | 15,493 千円 |
| ③減価償却費 | | 4,339 千円/年 |
| ④施設別コスト | $[(②+③)-①]$ | 8,453 千円 |
| ⑤市民1人当たり施設別コスト | $[④ \div \text{高知市人口}]$ | 26 円/人 |

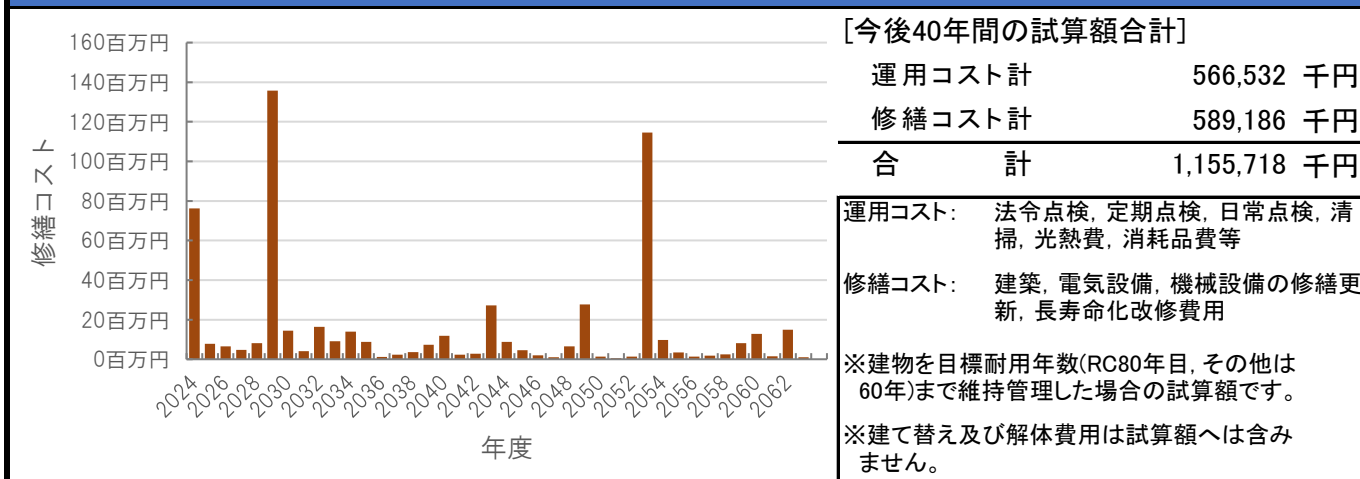
利用状況(2022年度)

| | | |
|-----------------|--------------|-------------|
| ⑥年間利用数 | 堆肥販売量 | 128 トン/年 |
| ⑦利用数単位当たり施設別コスト | $[④ \div ⑥]$ | 66,039 円/トン |


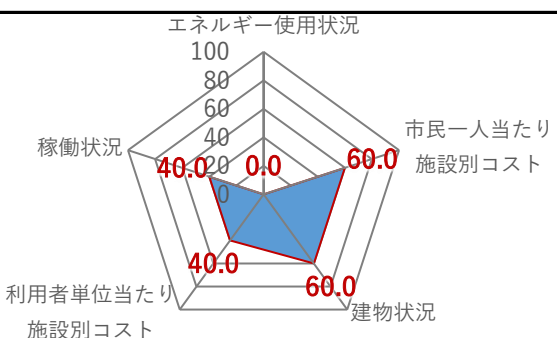
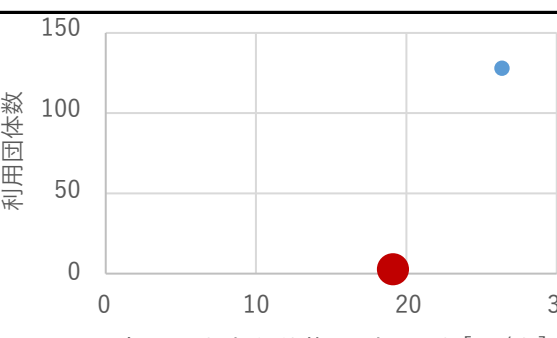
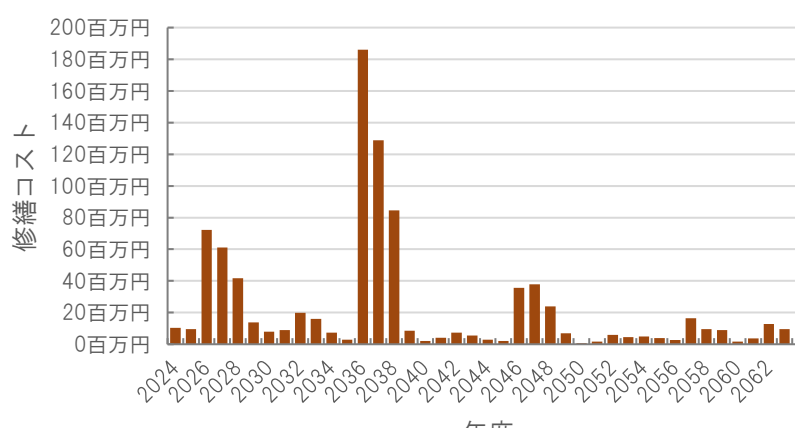
総合評価(2022年度)



維持管理費等試算額



公共施設カルテ 施設別データ

| 施設基本情報 | | | | 農林水産施設-2 | | | | | | | |
|---|------------------------|------|--|--|----------------|--------|------------|--------|------------|----|--------------|
| 施設名称 | 高知市立水産加工共同処理作業施設 | | | | | | | | | | |
| 所在地 | 通しNo. 954 長浜6022番2号 | | 担当部署 | 農林水産課 | | | | | | | |
| 開設時期 | 1986年 | 利用面積 | 1,846㎡ | 施設分類 | 農林水産施設 | | | | | | |
| 目的機能 | | | |  <p>撮影日2024年11月 © 2024 google</p> | | | | | | | |
| 避難時指定 | 指定なし | | | | | | | | | | |
| 津波浸水深 | 2.0~3.0m | | | | | | | | | | |
| 施設収支情報(2022年度) | | | | | | | | | | | |
| ①収入 | | | | | 0 千円 | | | | | | |
| ②支出 | | | | | 466 千円 | | | | | | |
| ③減価償却費 | | | | | 5,676 千円/年 | | | | | | |
| ④施設別コスト | [(②+③)-①] | | | | 6,142 千円 | | | | | | |
| ⑤市民1人当たり施設別コスト | [④÷高知市人口] | | | | 19 円/人 | | | | | | |
| 利用状況(2022年度) | | | | | | | | | | | |
| ⑥年間利用数 | | | | | 利用団体数 2 団体/年 | | | | | | |
| ⑦利用数単位当たり施設別コスト | [④÷⑥] | | | | 3,071,000 円/団体 | | | | | | |
| 総合評価(2022年度) | | | | | | | | | | | |
| レーダーチャート(同分類施設との偏差値を掲載) | | | 二軸グラフ(同分類施設との比較) | | | | | | | | |
|  | | |  | | | | | | | | |
| 維持管理費等試算額 | | | | | | | | | | | |
|  | | | <p>[今後40年間の試算額合計]</p> <table border="1"> <tr> <td>運用コスト計</td> <td>710,092 千円</td> </tr> <tr> <td>修繕コスト計</td> <td>894,740 千円</td> </tr> <tr> <td>合計</td> <td>1,604,833 千円</td> </tr> </table> <p>運用コスト: 法令点検, 定期点検, 日常点検, 清掃, 光熱費, 消耗品費等</p> <p>修繕コスト: 建築, 電気設備, 機械設備の修繕更新, 長寿命化改修費用</p> <p>※建物を目標耐用年数(RC80年目, その他は60年)まで維持管理した場合の試算額です。</p> <p>※建て替え及び解体費用は試算額へは含みません。</p> | | | 運用コスト計 | 710,092 千円 | 修繕コスト計 | 894,740 千円 | 合計 | 1,604,833 千円 |
| 運用コスト計 | 710,092 千円 | | | | | | | | | | |
| 修繕コスト計 | 894,740 千円 | | | | | | | | | | |
| 合計 | 1,604,833 千円 | | | | | | | | | | |

公共施設カルテ 施設別データ

| 施設基本情報 | | | | その他-1 |
|--------|-------------|---------|---------------------|-------|
| 施設名称 | 旧高知市立御畳瀬小学校 | | | |
| 所在地 | 通しNo. 37 | 長浜209番地 | 担当部署 | 管財課 |
| 開設時期 | 1982年 | 利用面積 | 1,843m ² | 施設分類 |
| 目的機能 | 閉校後の施設 | | | その他 |
| 避難時指定 | 指定緊急避難場所 | | | |
| 津波浸水深 | 1.0～2.0m | | | |



| 施設収支情報(2022年度) | |
|----------------|--------------------------------|
| ①収入 | 0 千円 |
| ②支出 | 12,183 千円 |
| ③減価償却費 | 5,493 千円/年 |
| ④施設別コスト | $[(②+③)-①]$ 17,676 千円 |
| ⑤市民1人当たり施設別コスト | $[④ \div \text{高知市人口}]$ 55 円/人 |


| 利用状況(2022年度) | |
|-----------------|-------------------------|
| ⑥年間利用数 | 750 -/年 |
| ⑦利用数単位当たり施設別コスト | $[④ \div ⑥]$ 23,568 円/- |

| レーダーチャート(同分類施設との偏差値を掲載) | 二軸グラフ(同分類施設との比較) |
|---|----------------------------|
| <p>エネルギー使用状況: 63.4 稼働状況: 42.9 利用者単位当たり施設別コスト: 57.1 建物状況: 40.2 市民一人当たり施設別コスト: 57.4</p> | <p>市民一人当たり施設別コスト [円/人]</p> |

| 維持管理費等試算額 | | | | | | | |
|-----------|---|--------|------------|--------|------------|----|------------|
| <p>年度</p> | <p>[今後40年間の試算額合計]</p> <table border="1"> <tr> <td>運用コスト計</td> <td>708,665 千円</td> </tr> <tr> <td>修繕コスト計</td> <td>227,187 千円</td> </tr> <tr> <td>合計</td> <td>935,851 千円</td> </tr> </table> <p>運用コスト: 法令点検, 定期点検, 日常点検, 清掃, 光熱費, 消耗品費等 修繕コスト: 建築, 電気設備, 機械設備の修繕更新, 長寿命化改修費用</p> <p>※建物を目標耐用年数(RC80年目, その他は60年)まで維持管理した場合の試算額です。 ※建て替え及び解体費用は試算額へは含まれません。</p> | 運用コスト計 | 708,665 千円 | 修繕コスト計 | 227,187 千円 | 合計 | 935,851 千円 |
| 運用コスト計 | 708,665 千円 | | | | | | |
| 修繕コスト計 | 227,187 千円 | | | | | | |
| 合計 | 935,851 千円 | | | | | | |

公共施設カルテ 施設別データ

施設基本情報 その他-2

| | | | | | |
|-------|---|------|--------|---|-------|
| 施設名称 | 通しNo. 519 | | | 高知市勤労者交流館 | |
| 所在地 | 丸池町60番12号 | | | 担当部署 | 産業政策課 |
| 開設時期 | 1985年 | 利用面積 | 1,435㎡ | 施設分類 | その他 |
| 目的機能 | 中小企業に雇用される勤労者等の勤労意欲及び技能の向上並びに文化・教養や福祉の充実に関する事業を実施するとともに、勤労者の趣味や学習・交流の場として施設の貸し出しを行っている。 | | |  | |
| 避難時指定 | | | | | |
| 津波浸水深 | 2.0～3.0m | | | | |


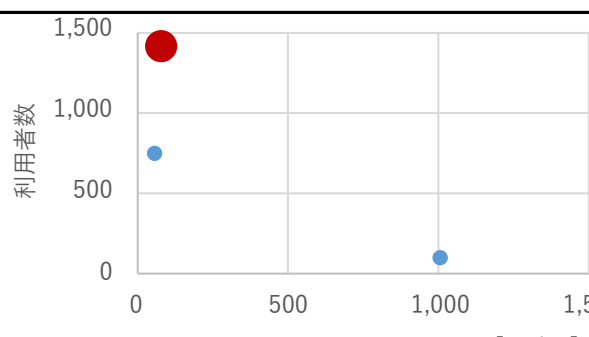
施設収支情報(2022年度)

| | | | |
|----------------|-----------|--|------------|
| ①収入 | | | 236 千円 |
| ②支出 | | | 17,447 千円 |
| ③減価償却費 | | | 9,332 千円/年 |
| ④施設別コスト | [(②+③)-①] | | 26,543 千円 |
| ⑤市民1人当たり施設別コスト | [④÷高知市人口] | | 83 円/人 |

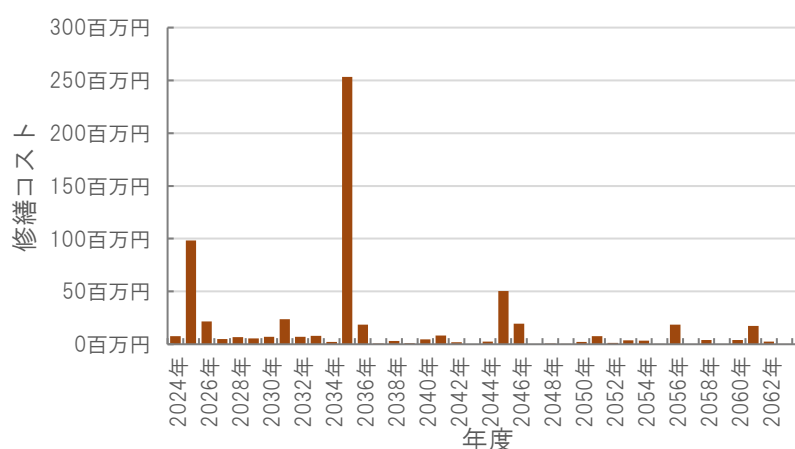
利用状況(2022年度)

| | | |
|-----------------|-------|------------|
| ⑥年間利用数 | 利用者数 | 1,394 人/年 |
| ⑦利用数単位当たり施設別コスト | [④÷⑥] | 19,041 円/人 |

総合評価(2022年度)


| | |
|--|--|
| <p>レーダーチャート(同分類施設との偏差値を掲載)</p>  | <p>二軸グラフ(同分類施設との比較)</p>  |
|--|--|

維持管理費等試算額

| | | | | | | | |
|---|---|--------|------------|--------|------------|-----------|---------------------|
|  | <p>[今後40年間の試算額合計]</p> <table border="1"> <tr> <td>運用コスト計</td> <td>552,267 千円</td> </tr> <tr> <td>修繕コスト計</td> <td>623,629 千円</td> </tr> <tr> <td>合計</td> <td>1,175,896 千円</td> </tr> </table> <p>運用コスト: 法令点検, 定期点検, 日常点検, 清掃, 光熱費, 消耗品費等</p> <p>修繕コスト: 建築, 電気設備, 機械設備の修繕更新, 長寿命化改修費用</p> <p>※建物を目標耐用年数(RC80年目, その他は60年)まで維持管理した場合の試算額です。</p> <p>※建て替え及び解体費用は試算額へは含まれません。</p> | 運用コスト計 | 552,267 千円 | 修繕コスト計 | 623,629 千円 | 合計 | 1,175,896 千円 |
| 運用コスト計 | 552,267 千円 | | | | | | |
| 修繕コスト計 | 623,629 千円 | | | | | | |
| 合計 | 1,175,896 千円 | | | | | | |

公共施設カルテ 施設別データ

施設基本情報 その他-3

| | | | | | |
|-------|--------------------|------|---------|---|-----|
| 施設名称 | 通しNo. 520 | | | 中央卸売市場 | |
| 所在地 | 弘化台12番12号 | | 担当部署 | 市場課 | |
| 開設時期 | 1930年 | 利用面積 | 41,398㎡ | 施設分類 | その他 |
| 目的機能 | 生鮮食料品等の卸売りをするための市場 | | |  | |
| 避難時指定 | 指定緊急避難場所 指定避難所 | | | | |
| 津波浸水深 | 2.0~3.0m | | | | |


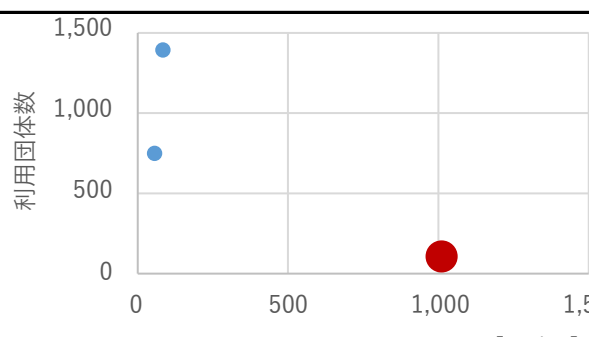
施設収支情報(2022年度)

| | | | |
|----------------|-----------|--|--------------|
| ①収入 | | | 588,269 千円 |
| ②支出 | | | 696,190 千円 |
| ③減価償却費 | | | 214,487 千円/年 |
| ④施設別コスト | [(②+③)-①] | | 322,408 千円 |
| ⑤市民1人当たり施設別コスト | [④÷高知市人口] | | 1,005 円/人 |

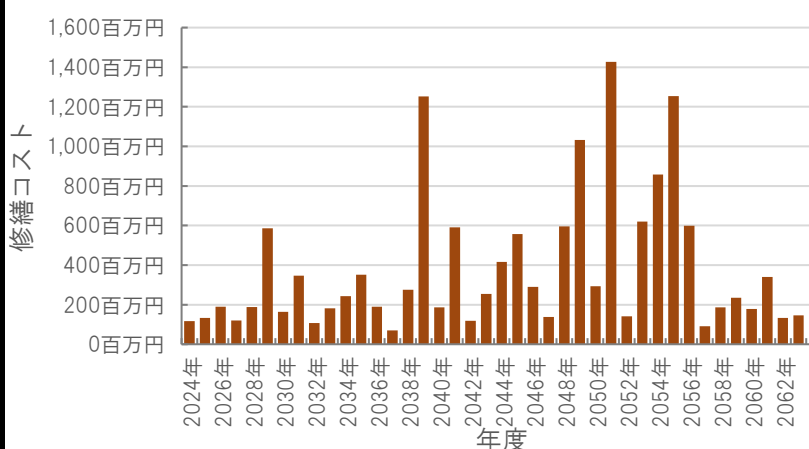
利用状況(2022年度)

| | | |
|-----------------|-------|---------------|
| ⑥年間利用数 | 利用団体数 | 99 件/年 |
| ⑦利用数単位当たり施設別コスト | [④÷⑥] | 3,256,646 円/件 |

総合評価(2022年度)


| | |
|--|--|
| <p>レーダーチャート(同分類施設との偏差値を掲載)</p>  | <p>二軸グラフ(同分類施設との比較)</p>  |
|--|--|

維持管理費等試算額

| | | | | | | | |
|---|---|--------|---------------|--------|---------------|-----------|----------------------|
|  | <p>[今後40年間の試算額合計]</p> <table border="1"> <tr> <td>運用コスト計</td> <td>15,929,192 千円</td> </tr> <tr> <td>修繕コスト計</td> <td>15,187,464 千円</td> </tr> <tr> <td>合計</td> <td>31,116,656 千円</td> </tr> </table> <p>運用コスト: 法令点検, 定期点検, 日常点検, 清掃, 光熱費, 消耗品費等 修繕コスト: 建築, 電気設備, 機械設備の修繕更新, 長寿命化改修費用</p> <p>※建物を目標耐用年数(RC80年目, その他は60年)まで維持管理した場合の試算額です。 ※建て替え及び解体費用は試算額へは含みません。</p> | 運用コスト計 | 15,929,192 千円 | 修繕コスト計 | 15,187,464 千円 | 合計 | 31,116,656 千円 |
| 運用コスト計 | 15,929,192 千円 | | | | | | |
| 修繕コスト計 | 15,187,464 千円 | | | | | | |
| 合計 | 31,116,656 千円 | | | | | | |

公共施設カルテ 施設別データ

施設基本情報 その他教育施設-1

| | | | | | |
|-------|---|------|----------------------|----------|--|
| 施設名称 | 通しNo. 672 高知市教育研究所(アスパルこうち) | | | | |
| 所在地 | 棧橋通二丁目1番50号 | 担当部署 | 教育研究所 | | |
| 開設時期 | 1954年 | 利用面積 | 1,817㎡ 施設分類 その他教育施設 | | |
| 目的機能 |  | | | | |
| 避難時指定 | | | | | |
| 津波浸水深 | | | | 2.0~3.0m | |

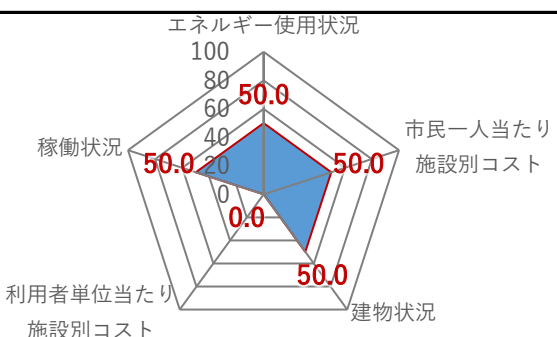

施設収支情報(2022年度)

| | |
|----------------|--------------------------------|
| ①収入 | 0 千円 |
| ②支出 | 17,839 千円 |
| ③減価償却費 | 9,716 千円/年 |
| ④施設別コスト | $[(②+③)-①]$ 27,555 千円 |
| ⑤市民1人当たり施設別コスト | $[④ \div \text{高知市人口}]$ 86 円/人 |

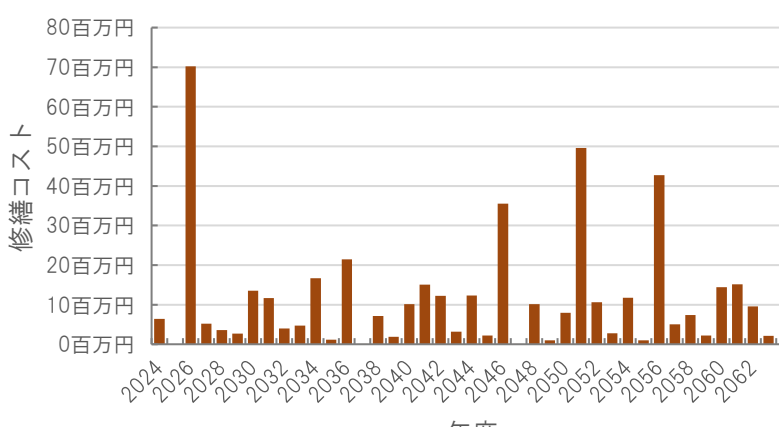
利用状況(2022年度)

| | |
|-----------------|------------------|
| ⑥年間利用数 | -/年 |
| ⑦利用数単位当たり施設別コスト | $[④ \div ⑥]$ 円/- |

総合評価(2022年度)


| | |
|--|--|
| <p>レーダーチャート(同分類施設との偏差値を掲載)</p>  | <p>二軸グラフ(同分類施設との比較)</p>  <p>市民一人当たり施設別コスト[円/人]</p> |
|--|--|

維持管理費等試算額

| | | | | | | | |
|--|--|--------------|--------------|--------|------------|----|--------------|
|  | <p>[今後40年間の試算額合計]</p> <table border="1"> <tr> <td>運用コスト計</td> <td>1,954,879 千円</td> </tr> <tr> <td>修繕コスト計</td> <td>454,253 千円</td> </tr> <tr> <td>合計</td> <td>2,409,132 千円</td> </tr> </table> | 運用コスト計 | 1,954,879 千円 | 修繕コスト計 | 454,253 千円 | 合計 | 2,409,132 千円 |
| | 運用コスト計 | 1,954,879 千円 | | | | | |
| 修繕コスト計 | 454,253 千円 | | | | | | |
| 合計 | 2,409,132 千円 | | | | | | |
| <p>※建物を目標耐用年数(RC80年目, その他は60年)まで維持管理した場合の試算額です。 ※建て替え及び解体費用は試算額へは含みません。</p> | | | | | | | |

公共施設カルテ 施設別データ

ふれあいセンター-4

| 施設基本情報 | | ふれあいセンター-4 | |
|--------|---|------------|---|
| 施設名称 | 通しNo. 184 高知市鴨田ふれあいセンター(西部健康福祉センター) | | |
| 所在地 | 鴨部860番1号 | 担当部署 | 地域コミュニティ推進課 |
| 開設時期 | 2006年 | 利用面積 | 670m ² 施設分類 ふれあいセンター |
| 目的機能 | 図書館機能,コミュニティ活動の拠点機能,生涯学習活動の拠点機能,地域防災の拠点機能 | |  |
| 避難時指定 | | | |
| 津波浸水深 | 0m | | |

施設収支情報(2022年度)

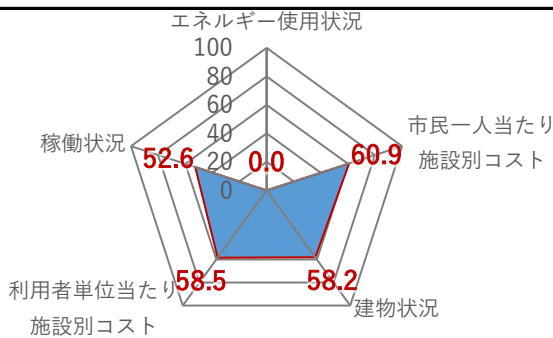
| | | |
|----------------|-------------------------|------------|
| ①収入 | | 712 千円 |
| ②支出 | | 7,309 千円 |
| ③減価償却費 | | 3,444 千円/年 |
| ④施設別コスト | $[(②+③)-①]$ | 10,041 千円 |
| ⑤市民1人当たり施設別コスト | $[④ \div \text{高知市人口}]$ | 31 円/人 |

利用状況(2022年度)

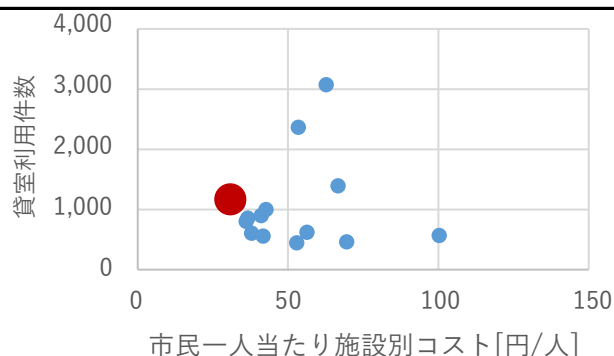
| | | |
|-----------------|--------------|-----------|
| ⑥年間利用数 | 貸室利用件数 | 1,136 件/年 |
| ⑦利用数単位当たり施設別コスト | $[④ \div ⑥]$ | 8,839 円/件 |

総合評価(2022年度)

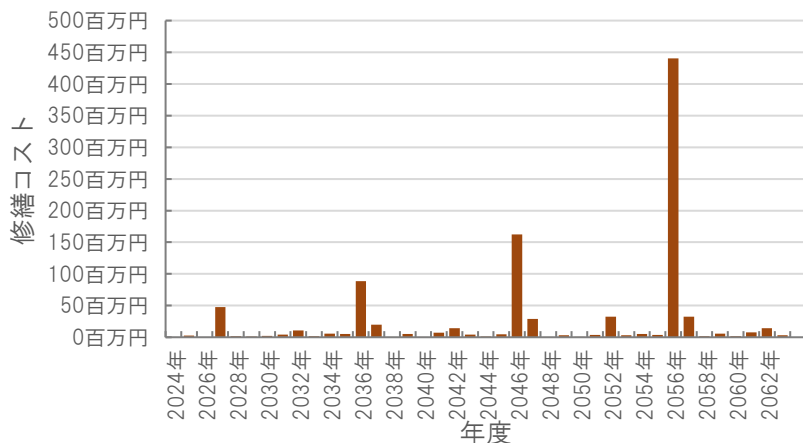
レーダーチャート(同分類施設との偏差値を掲載)



二軸グラフ(同分類施設との比較)



維持管理費等試算額



[今後40年間の試算額合計]

| | |
|--------|--------------|
| 運用コスト計 | 960,994 千円 |
| 修繕コスト計 | 977,832 千円 |
| 合計 | 1,938,827 千円 |

運用コスト: 法令点検, 定期点検, 日常点検, 清掃, 光熱費, 消耗品費等


修繕コスト: 建築, 電気設備, 機械設備の修繕更新, 長寿命化改修費用

※建物を目標耐用年数(RC80年目, その他は60年)まで維持管理した場合の試算額です。

※建て替え及び解体費用は試算額へは含みません。

公共施設カルテ 施設別データ

施設基本情報 福祉拠点施設-2

| | | | | | |
|-------|---|------|--------|----------------|--|
| 施設名称 | 通しNo. 313 高知市西部地域子育て支援センター(西部健康福祉センター) | | | | |
| 所在地 | 鴨部860番1号 | 担当部署 | 子ども育成課 | | |
| 開設時期 | 2006年 | 利用面積 | 847㎡ | | |
| 施設分類 | 福祉拠点施設 | | | | |
| 目的機能 |  | | | | |
| 避難時指定 | | | | 指定緊急避難場所 指定避難所 | |
| 津波浸水深 | | | | | |

施設収支情報(2022年度)

| | |
|----------------|--------------------------------|
| ①収入 | 5,804 千円 |
| ②支出 | 8,708 千円 |
| ③減価償却費 | 4,470 千円/年 |
| ④施設別コスト | $[(②+③)-①]$ 7,374 千円 |
| ⑤市民1人当たり施設別コスト | $[④ \div \text{高知市人口}]$ 23 円/人 |

利用状況(2022年度)

| | | |
|-----------------|--------------|------------|
| ⑥年間利用数 | 利用者数 | 15,911 人/年 |
| ⑦利用数単位当たり施設別コスト | $[④ \div ⑥]$ | 463 円/人 |

総合評価(2022年度)

レーダーチャート(同分類施設との偏差値を掲載)

市民一人当たり施設別コスト: 0.0

二軸グラフ(同分類施設との比較)

維持管理費等試算額

[今後40年間の試算額合計]

| | |
|-----------|---------------------|
| 運用コスト計 | 960,994 千円 |
| 修繕コスト計 | 288,308 千円 |
| 合計 | 1,249,303 千円 |

運用コスト: 法令点検, 定期点検, 日常点検, 清掃, 光熱費, 消耗品費等

修繕コスト: 建築, 電気設備, 機械設備の修繕更新, 長寿命化改修費用

※建物を目標耐用年数(RC80年目, その他は60年)まで維持管理した場合の試算額です。

※建て替え及び解体費用は試算額へは含まれません。

公共施設カルテ 施設別データ

施設基本情報 福祉拠点施設-3

| | | | |
|-------|--|------|--------|
| 施設名称 | 通しNo. 314 高知市西部高齢者いきいきセンター(西部健康福祉センター) | | |
| 所在地 | 鴨部860番1号 | 担当部署 | 高齢者支援課 |
| 開設時期 | 2006年 | 利用面積 | 839㎡ |
| 目的機能 | 市民の健康の増進 | | 施設分類 |
| | | | |
| 避難時指定 | 指定緊急避難場所 指定避難所 | | |
| 津波浸水深 | 0[m] | | |



施設収支情報(2022年度)

| | |
|----------------|--------------------------------|
| ①収入 | 128 千円 |
| ②支出 | 20,795 千円 |
| ③減価償却費 | 4,317 千円/年 |
| ④施設別コスト | $[(②+③)-①]$ 24,984 千円 |
| ⑤市民1人当たり施設別コスト | $[④ \div \text{高知市人口}]$ 78 円/人 |

利用状況(2022年度)

| | | |
|-----------------|--------------|------------|
| ⑥年間利用数 | 利用人数 | 14,660 人/年 |
| ⑦利用数単位当たり施設別コスト | $[④ \div ⑥]$ | 1,704 円/人 |

総合評価(2022年度)

レーダーチャート(同分類施設との偏差値を掲載)

二軸グラフ(同分類施設との比較)

維持管理費等試算額


[今後40年間の試算額合計]

| | |
|-----------|---------------------|
| 運用コスト計 | 960,994 千円 |
| 修繕コスト計 | 977,832 千円 |
| 合計 | 1,938,827 千円 |

運用コスト: 法令点検, 定期点検, 日常点検, 清掃, 光熱費, 消耗品費等
修繕コスト: 建築, 電気設備, 機械設備の修繕更新, 長寿命化改修費用

※建物を目標耐用年数(RC80年目, その他は60年)まで維持管理した場合の試算額です。
※建て替え及び解体費用は試算額へは含みません。

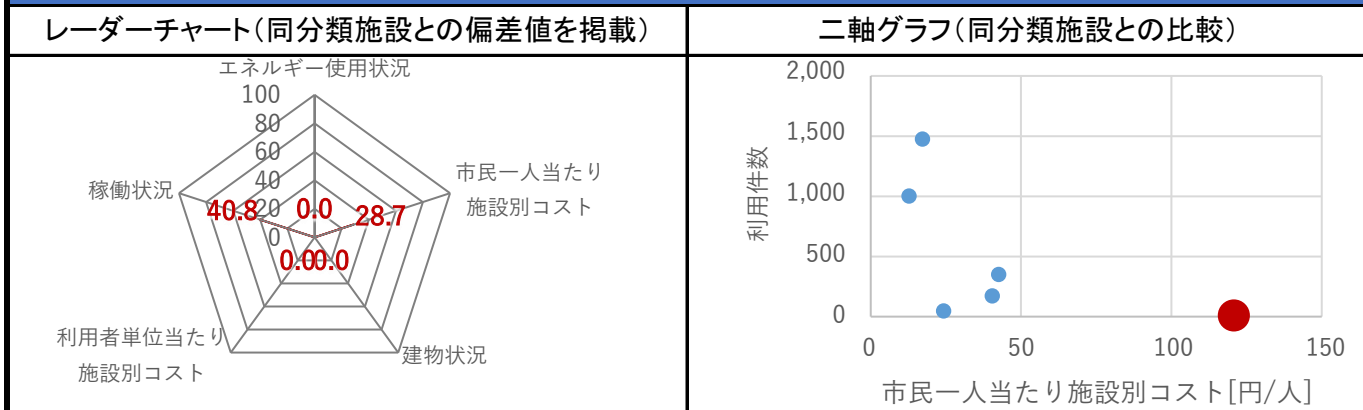
公共施設カルテ 施設別データ

| 施設基本情報 | | | | 公民館-1 |
|--------|---------------------|------|--------|---|
| 施設名称 | 高知市立中央公民館(高知市文化プラザ) | | | |
| | 通しNo. 153 | | | |
| 所在地 | 九反田2番1号 | | 担当部署 | 文化振興課 |
| 開設時期 | 2001年 | 利用面積 | 5,189㎡ | 施設分類 |
| 目的機能 | 公民館 | | |  |
| 避難時指定 | 緊急避難場所 | | | |
| 津波浸水深 | 1.0~2.0m | | | |
| | | | | |

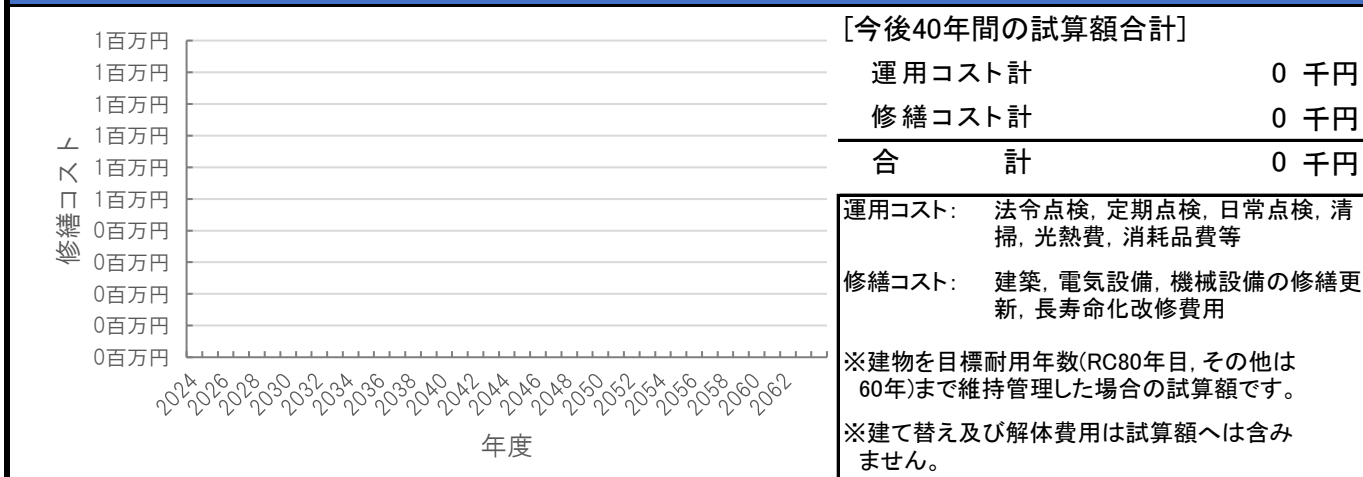
| 施設収支情報(2022年度) | |
|------------------|---------------------|
| ①収入 | 0 千円 |
| ②支出 | 38,515 千円 |
| ③減価償却費 (別途施設へ計上) | 0 千円/年 |
| ④施設別コスト | [[②+③)-①] 38,515 千円 |
| ⑤市民1人当たり施設別コスト | [④÷高知市人口] 120 円/人 |

| 利用状況(2022年度) | |
|-----------------|-----------|
| ⑥年間利用数 | 利用件数 件/年 |
| ⑦利用数単位当たり施設別コスト | [④÷⑥] 円/件 |


総合評価(2022年度) ※建物状況は別途施設へ計上



維持管理費等試算額 ※別途複合主施設へ計上


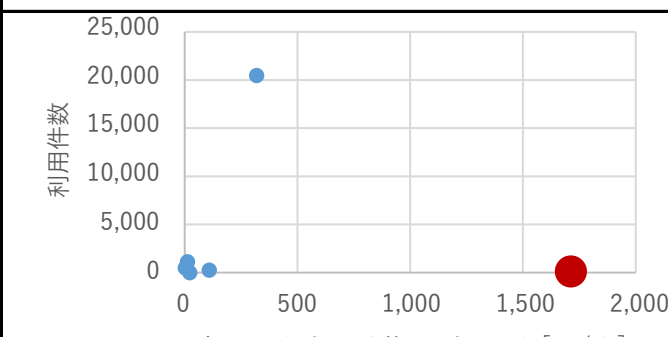


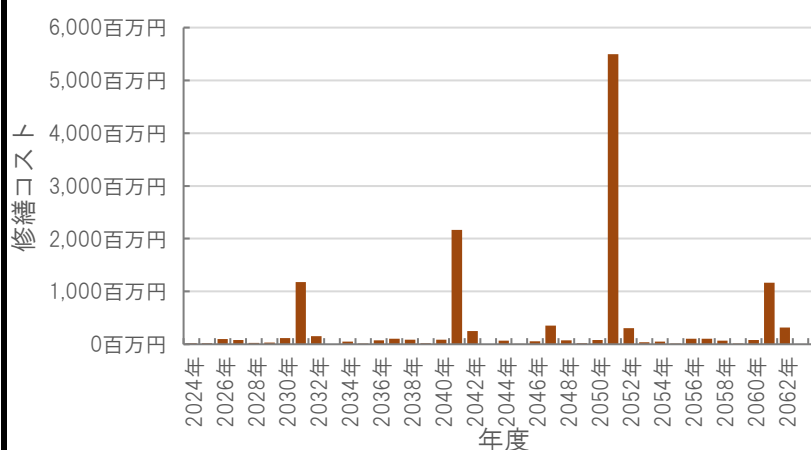
公共施設カルテ 施設別データ

| 施設基本情報 | | | | 文化センター・文化会館-4 | |
|--------|---|------|---------|---|-------------|
| 施設名称 | 通しNo. 273 | | | 高知市文化プラザ | |
| 所在地 | 九反田2番1号 | | | 担当部署 | 文化振興課 |
| 開設時期 | 2001年 | 利用面積 | 35,889㎡ | 施設分類 | 文化センター・文化会館 |
| 目的機能 | 市民文化の継承と豊かで個性ある文化の創造を目指し、市民による文化・芸術活動及び生涯にわたる学習活動の展開並びに市民文化の振興に資すること。 | | |  | |
| 避難時指定 | 指定緊急避難場所 指定避難所 | | | | |
| 津波浸水深 | 1.0～2.0m | | | | |

| 施設収支情報(2022年度) | |
|----------------|-----------------------------------|
| ①収入 | 0 千円 |
| ②支出 | 177,952 千円 |
| ③減価償却費 | 367,174 千円/年 |
| ④施設別コスト | $[(②+③)-①]$ 545,126 千円 |
| ⑤市民1人当たり施設別コスト | $[④ \div \text{高知市人口}]$ 1,700 円/人 |


| 利用状況(2022年度) | |
|-----------------|------------------|
| ⑥年間利用数 | 利用件数 件/年 |
| ⑦利用数単位当たり施設別コスト | $[④ \div ⑥]$ 円/件 |

| 総合評価(2022年度) | |
|---|--|
| レーダーチャート(同分類施設との偏差値を掲載) | 二軸グラフ(同分類施設との比較) |
|  |  |

| 維持管理費等試算額 | | | | | | | |
|---|--|--------|---------------|--------|---------------|----|---------------|
|  | <p>[今後40年間の試算額合計]</p> <table border="1"> <tr> <td>運用コスト計</td> <td>13,809,517 千円</td> </tr> <tr> <td>修繕コスト計</td> <td>13,004,599 千円</td> </tr> <tr> <td>合計</td> <td>26,814,116 千円</td> </tr> </table> <p>運用コスト: 法令点検, 定期点検, 日常点検, 清掃, 光熱費, 消耗品費等</p> <p>修繕コスト: 建築, 電気設備, 機械設備の修繕更新, 長寿命化改修費用</p> <p>※建物を目標耐用年数(RC80年目, その後は60年)まで維持管理した場合の試算額です。</p> <p>※建て替え及び解体費用は試算額へは含まれません。</p> | 運用コスト計 | 13,809,517 千円 | 修繕コスト計 | 13,004,599 千円 | 合計 | 26,814,116 千円 |
| 運用コスト計 | 13,809,517 千円 | | | | | | |
| 修繕コスト計 | 13,004,599 千円 | | | | | | |
| 合計 | 26,814,116 千円 | | | | | | |

公共施設カルテ 施設別データ

施設基本情報 その他文化施設-1

| | | | |
|-------|---------------------------------------|------|---|
| 施設名称 | 通しNo. 275 横山隆一記念まんが館(高知市文化プラザ) | | |
| 所在地 | 九反田2番1号 | 担当部署 | 文化振興課 |
| 開設時期 | 2001年 | 利用面積 | 1,879㎡ |
| 開設時期 | 2001年 | 施設分類 | その他文化施設 |
| 目的機能 | 大ホール, 小ホール, 練習室, 会議室, 和室等の貸室。 | |  |
| 避難時指定 | | | |
| 津波浸水深 | 1.0~2.0m | | |

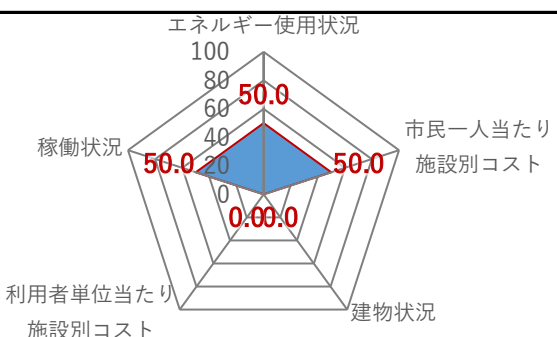
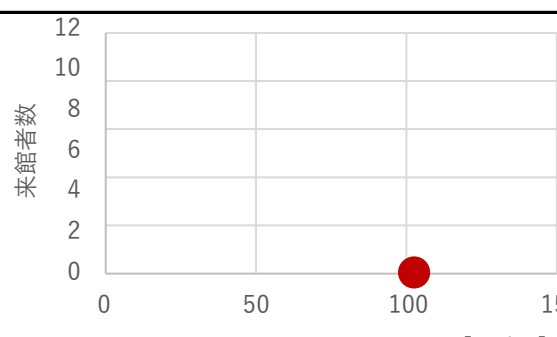
施設収支情報(2022年度)

| | | |
|------------------|-------------------------|-----------|
| ①収入 | | 0 千円 |
| ②支出 | | 32,823 千円 |
| ③減価償却費 (別途施設へ計上) | | 0 千円/年 |
| ④施設別コスト | $[(②+③)-①]$ | 32,823 千円 |
| ⑤市民1人当たり施設別コスト | $[④ \div \text{高知市人口}]$ | 102 円/人 |

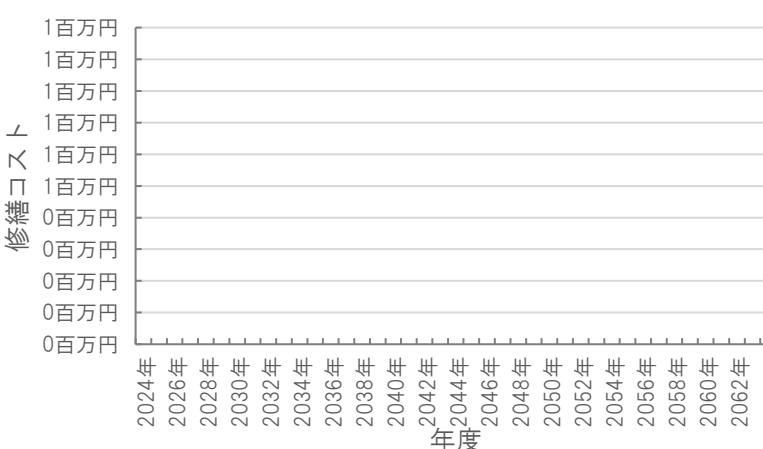
利用状況(2022年度)

| | | |
|-----------------|--------------|-----|
| ⑥年間利用数 | 来館者数 | 人/年 |
| ⑦利用数単位当たり施設別コスト | $[④ \div ⑥]$ | 円/人 |

総合評価(2022年度) ※建物状況は別途施設へ計上


| | |
|--|--|
| <p>レーダーチャート(同分類施設との偏差値を掲載)</p>  | <p>二軸グラフ(同分類施設との比較)</p>  |
|--|--|

維持管理費等試算額 ※別途複合主施設へ計上

| | | | | | | | |
|---|--|--------|------|--------|------|----|------|
|  | <p>[今後40年間の試算額合計]</p> <table border="1"> <tr> <td>運用コスト計</td> <td>0 千円</td> </tr> <tr> <td>修繕コスト計</td> <td>0 千円</td> </tr> <tr> <td>合計</td> <td>0 千円</td> </tr> </table> <p>運用コスト: 法令点検, 定期点検, 日常点検, 清掃, 光熱費, 消耗品費等</p> <p>修繕コスト: 建築, 電気設備, 機械設備の修繕更新, 長寿命化改修費用</p> <p>※建物を目標耐用年数(RC80年目, その他は60年)まで維持管理した場合の試算額です。</p> <p>※建て替え及び解体費用は試算額へは含みません。</p> | 運用コスト計 | 0 千円 | 修繕コスト計 | 0 千円 | 合計 | 0 千円 |
| 運用コスト計 | 0 千円 | | | | | | |
| 修繕コスト計 | 0 千円 | | | | | | |
| 合計 | 0 千円 | | | | | | |

公共施設カルテ 施設別データ

施設基本情報 公民館-2

| | | | |
|-------|--|------|---|
| 施設名称 | 通しNo. 154 高知市鏡公民館(鏡文化ステーションRIO) | | |
| 所在地 | 鏡大利1番1号 | 担当部署 | 文化振興課 |
| 開設時期 | 1995年 | 利用面積 | 350m ² 施設分類 公民館 |
| 目的機能 | 公民館 | |  |
| 避難時指定 | | | |
| 津波浸水深 | 0m | | |


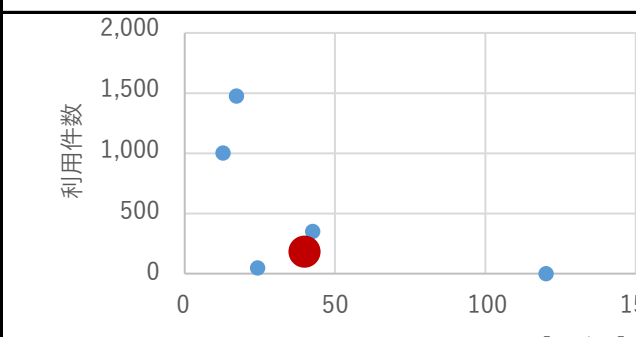
施設収支情報(2022年度)

| | | |
|----------------|-------------------------|------------|
| ①収入 | | 44 千円 |
| ②支出 | | 10,611 千円 |
| ③減価償却費 | | 2,381 千円/年 |
| ④施設別コスト | $[(②+③)-①]$ | 12,948 千円 |
| ⑤市民1人当たり施設別コスト | $[④ \div \text{高知市人口}]$ | 40 円/人 |

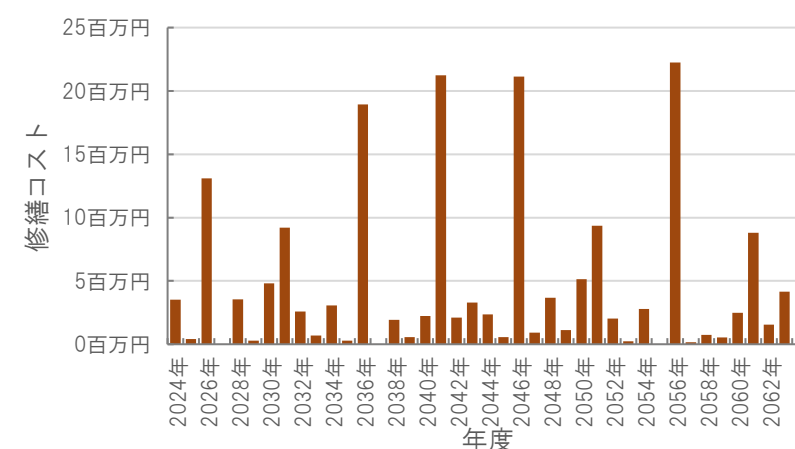
利用状況(2022年度)

| | | |
|-----------------|--------------|------------|
| ⑥年間利用数 | 利用件数 | 172 件/年 |
| ⑦利用数単位当たり施設別コスト | $[④ \div ⑥]$ | 75,279 円/件 |


総合評価(2022年度)

| | |
|--|--|
| <p>レーダーチャート(同分類施設との偏差値を掲載)</p>  | <p>二軸グラフ(同分類施設との比較)</p>  |
|--|--|

維持管理費等試算額

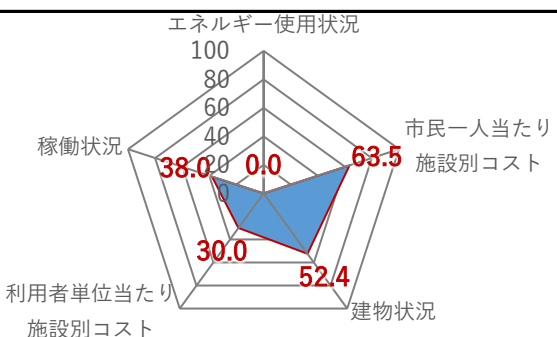
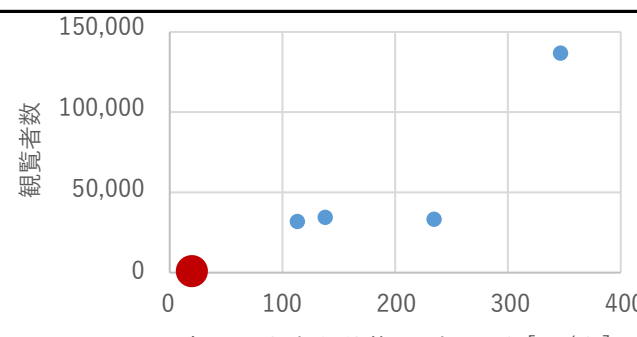
| | | | | | | | |
|---|--|--------|------------|--------|------------|-----------|-------------------|
|  | <p>[今後40年間の試算額合計]</p> <table border="1"> <tr> <td>運用コスト計</td> <td>628,998 千円</td> </tr> <tr> <td>修繕コスト計</td> <td>181,752 千円</td> </tr> <tr> <td>合計</td> <td>810,749 千円</td> </tr> </table> <p>運用コスト: 法令点検, 定期点検, 日常点検, 清掃, 光熱費, 消耗品費等</p> <p>修繕コスト: 建築, 電気設備, 機械設備の修繕更新, 長寿命化改修費用</p> <p>※建物を目標耐用年数(RC80年目, その後は60年)まで維持管理した場合の試算額です。</p> <p>※建て替え及び解体費用は試算額へは含みません。</p> | 運用コスト計 | 628,998 千円 | 修繕コスト計 | 181,752 千円 | 合計 | 810,749 千円 |
| 運用コスト計 | 628,998 千円 | | | | | | |
| 修繕コスト計 | 181,752 千円 | | | | | | |
| 合計 | 810,749 千円 | | | | | | |

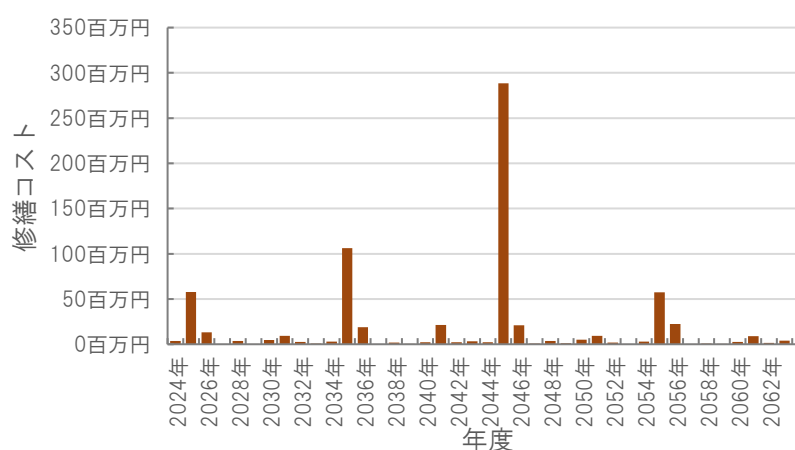
公共施設カルテ 施設別データ

| 施設基本情報 | | | 博物館-4 | | |
|--------|--|------|-------------------|---|-----|
| 施設名称 | 通しNo. 885 ギャラリー白雲(鏡文化ステーションRIO) | | | | |
| 所在地 | 鏡大利1番1号 | 担当部署 | 文化振興課 | | |
| 開設時期 | 1995年 | 利用面積 | 316m ² | 施設分類 | 博物館 |
| 目的機能 | 書家川崎白雲の功績をたたえ、同氏の書道作品その他資料等(以下「資料等」という。)を収集して展示することにより、社会教育の振興に資するため | | |  | |
| 避難時指定 | | | | | |
| 津波浸水深 | 0m | | | | |

| 施設収支情報(2022年度) | |
|----------------|--------------------------------|
| ①収入 | 4 千円 |
| ②支出 | 4,576 千円 |
| ③減価償却費 | 2,053 千円/年 |
| ④施設別コスト | $[(②+③)-①]$ 6,625 千円 |
| ⑤市民1人当たり施設別コスト | $[④ \div \text{高知市人口}]$ 21 円/人 |


| 利用状況(2022年度) | |
|-----------------|-------------------------|
| ⑥年間利用数 | 観覧者数 205 人/年 |
| ⑦利用数単位当たり施設別コスト | $[④ \div ⑥]$ 32,317 円/人 |

| 総合評価(2022年度) | |
|---|---|
| レーダーチャート(同分類施設との偏差値を掲載)  | 二軸グラフ(同分類施設との比較)  |

| 維持管理費等試算額 | |
|---|---|
|  | [今後40年間の試算額合計] 運用コスト計 628,998 千円 修繕コスト計 690,572 千円 合計 1,319,570 千円 |
| | 運用コスト: 法令点検, 定期点検, 日常点検, 清掃, 光熱費, 消耗品費等 修繕コスト: 建築, 電気設備, 機械設備の修繕更新, 長寿命化改修費用 ※建物を目標耐用年数(RC80年目, その他は60年)まで維持管理した場合の試算額です。 ※建て替え及び解体費用は試算額へは含まれません。 |

公共施設カルテ 施設別データ

施設基本情報 その他社会教育系施設-1

| | | | |
|-------|---|------|---|
| 施設名称 | 通しNo. 309 高知市鏡文化ステーションRIO | | |
| 所在地 | 鏡大利1番1号 | 担当部署 | 鏡地域振興課 |
| 開設時期 | 1995年 | 利用面積 | 817㎡ |
| 施設分類 | その他社会教育系施設 | | |
| 目的機能 | 中山間地域における社会教育及び市民文化の振興並びに健康の増進, 福祉の向上を図る。 | |  |
| 避難時指定 | | | |
| 津波浸水深 | 0m | | |

施設収支情報(2022年度)


| | | |
|----------------|-------------------------|-------------|
| ①収入 | | 312 千円 |
| ②支出 | | 12,469 千円 |
| ③減価償却費 | | 12,546 千円/年 |
| ④施設別コスト | $[(②+③)-①]$ | 24,703 千円 |
| ⑤市民1人当たり施設別コスト | $[④ \div \text{高知市人口}]$ | 77 円/人 |

利用状況(2022年度)

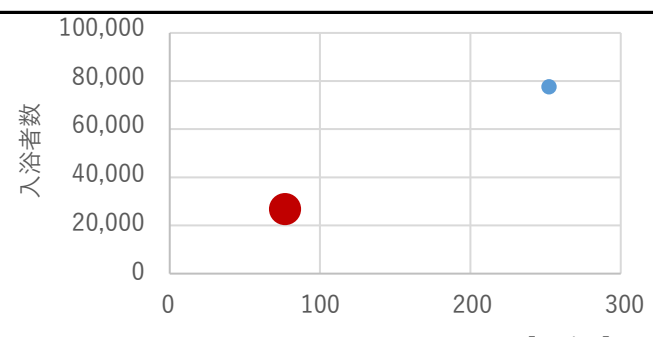
| | | |
|-----------------|--------------|------------|
| ⑥年間利用数 | 入浴者数 | 26,019 人/年 |
| ⑦利用数単位当たり施設別コスト | $[④ \div ⑥]$ | 949 円/人 |

総合評価(2022年度)

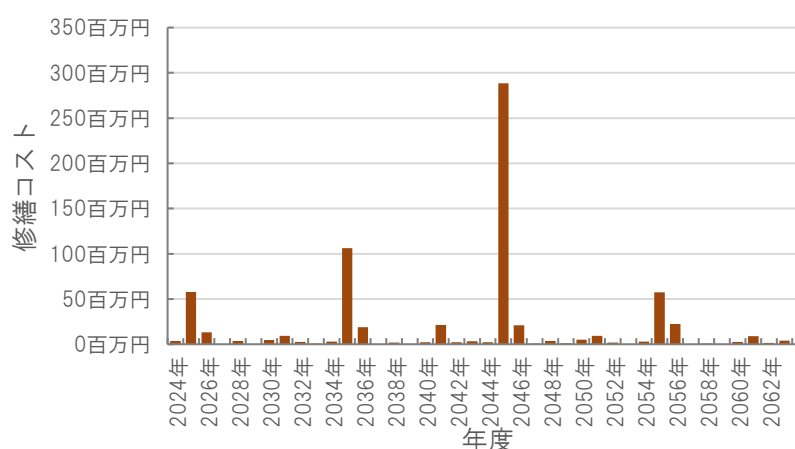
レーダーチャート(同分類施設との偏差値を掲載)



二軸グラフ(同分類施設との比較)



維持管理費等試算額



[今後40年間の試算額合計]

| | |
|-----------|---------------------|
| 運用コスト計 | 628,998 千円 |
| 修繕コスト計 | 690,572 千円 |
| 合計 | 1,319,570 千円 |


運用コスト: 法令点検, 定期点検, 日常点検, 清掃, 光熱費, 消耗品費等

修繕コスト: 建築, 電気設備, 機械設備の修繕更新, 長寿命化改修費用

※建物を目標耐用年数(RC80年目, その他は60年)まで維持管理した場合の試算額です。

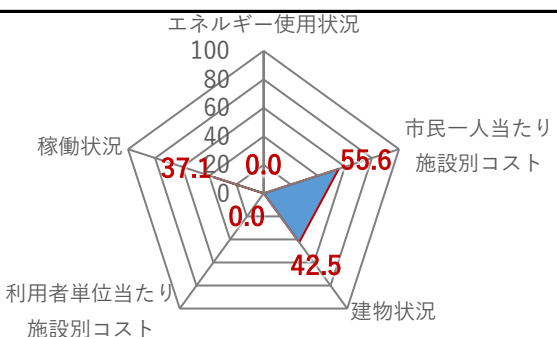
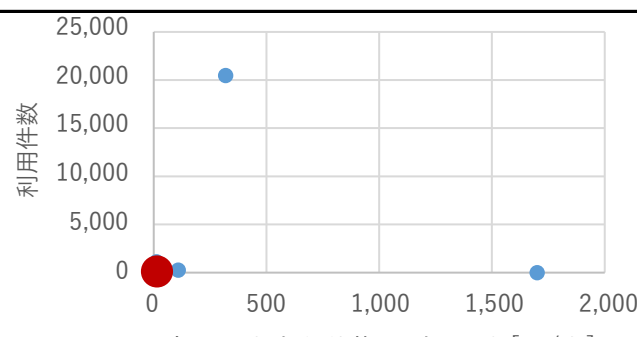
※建て替え及び解体費用は試算額へは含みません。

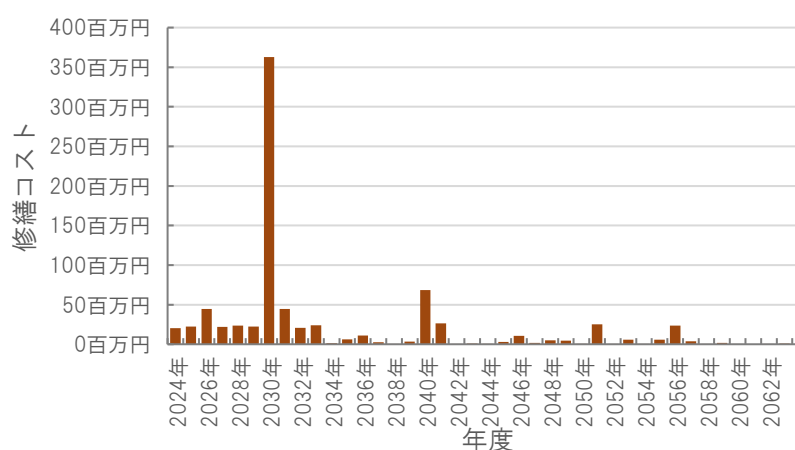
公共施設カルテ 施設別データ

| 施設基本情報 | | | 文化センター・文化会館-1 | |
|--------|-------------------|------|---------------|---|
| 施設名称 | 高知市立旭文化センター(木村会館) | | | |
| 所在地 | 旭町三丁目121番地 | 担当部署 | 文化振興課 | |
| 開設時期 | 1979年 | 利用面積 | 1,402㎡ | 施設分類 |
| 目的機能 | 文化センター | | |  |
| 避難時指定 | 指定緊急避難場所 指定避難所 | | | |
| 津波浸水深 | 0m | | | |

| 施設収支情報(2022年度) | |
|----------------|--------------------------------|
| ①収入 | 0 千円 |
| ②支出 | 2,589 千円 |
| ③減価償却費 | 4,321 千円/年 |
| ④施設別コスト | $[(②+③)-①]$ 6,910 千円 |
| ⑤市民1人当たり施設別コスト | $[④ \div \text{高知市人口}]$ 22 円/人 |


| 利用状況(2022年度) | |
|-----------------|------------------|
| ⑥年間利用数 | 利用件数 件/年 |
| ⑦利用数単位当たり施設別コスト | $[④ \div ⑥]$ 円/件 |

| 総合評価(2022年度) | |
|--|--|
| レーダーチャート(同分類施設との偏差値を掲載) | 二軸グラフ(同分類施設との比較) |
|  <p>エネルギー使用状況: 100 稼働状況: 37.12 利用者単位当たり施設別コスト: 0.0 建物状況: 42.5 市民一人当たり施設別コスト: 55.6</p> |  <p>利用件数 (縦軸): 0, 5,000, 10,000, 15,000, 20,000, 25,000 市民一人当たり施設別コスト[円/人] (横軸): 0, 500, 1,000, 1,500, 2,000</p> |

| 維持管理費等試算額 | | | | | | | |
|--|--|--------|------------|--------|------------|----|--------------|
|  <p>修繕コスト (縦軸): 0百万円, 50百万円, 100百万円, 150百万円, 200百万円, 250百万円, 300百万円, 350百万円, 400百万円 年度 (横軸): 2024年, 2026年, 2028年, 2030年, 2032年, 2034年, 2036年, 2038年, 2040年, 2042年, 2044年, 2046年, 2048年, 2050年, 2052年, 2054年, 2056年, 2058年, 2060年, 2062年</p> | <p>[今後40年間の試算額合計]</p> <table border="1"> <tr> <td>運用コスト計</td> <td>748,947 千円</td> </tr> <tr> <td>修繕コスト計</td> <td>819,686 千円</td> </tr> <tr> <td>合計</td> <td>1,568,633 千円</td> </tr> </table> <p>運用コスト: 法令点検, 定期点検, 日常点検, 清掃, 光熱費, 消耗品費等 修繕コスト: 建築, 電気設備, 機械設備の修繕更新, 長寿命化改修費用</p> <p>※建物を目標耐用年数(RC80年目, その他は60年)まで維持管理した場合の試算額です。 ※建て替え及び解体費用は試算額へは含みません。</p> | 運用コスト計 | 748,947 千円 | 修繕コスト計 | 819,686 千円 | 合計 | 1,568,633 千円 |
| 運用コスト計 | 748,947 千円 | | | | | | |
| 修繕コスト計 | 819,686 千円 | | | | | | |
| 合計 | 1,568,633 千円 | | | | | | |

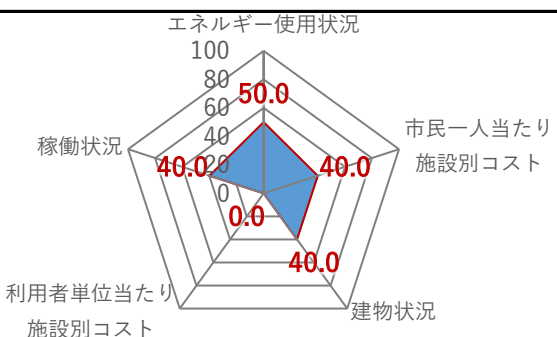
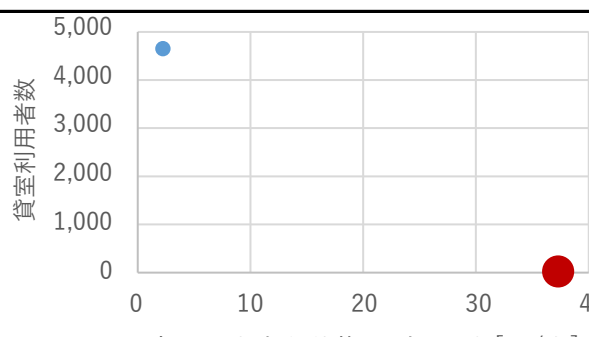
公共施設カルテ 施設別データ

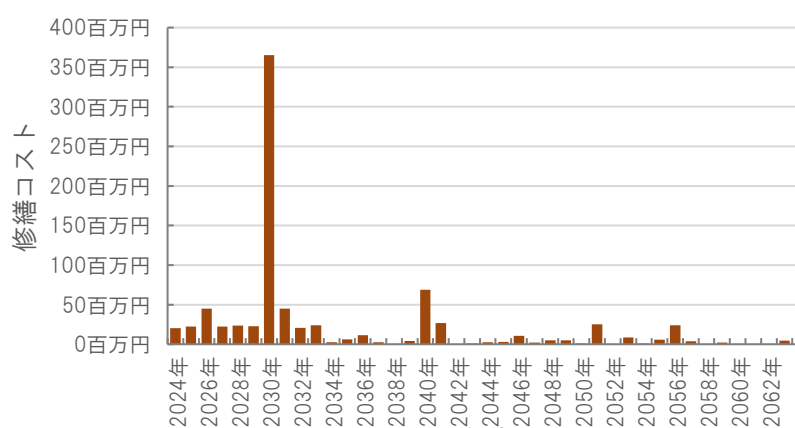
老人福祉センター-2

| 施設基本情報 | | 高知市旭老人福祉センター(木村会館) | |
|--------|--|--------------------|---|
| 施設名称 | 通しNo. 339 | | |
| 所在地 | 旭町三丁目121 | 担当部署 | 高齢者支援課 |
| 開設時期 | 1979年 | 利用面積 | 634m ² |
| 施設分類 | 老人福祉センター | | |
| 目的機能 | 地域の高齢者の教養の向上,レクリエーションの場を提供し高齢者の心身の健康増進を図る。 | |  |
| 避難時指定 | 指定緊急避難場所 指定避難所 | | |
| 津波浸水深 | 0[m] | | |

| 施設収支情報(2022年度) | |
|----------------|--------------------------------|
| ①収入 | 0 千円 |
| ②支出 | 8,724 千円 |
| ③減価償却費 | 3,224 千円/年 |
| ④施設別コスト | $[(②+③)-①]$ 11,948 千円 |
| ⑤市民1人当たり施設別コスト | $[④ \div \text{高知市人口}]$ 37 円/人 |


| 利用状況(2022年度) | |
|-----------------|------------------|
| ⑥年間利用数 | 貸室利用者数 人/年 |
| ⑦利用数単位当たり施設別コスト | $[④ \div ⑥]$ 円/人 |

| 総合評価(2022年度) | |
|--|--|
| <p>レーダーチャート(同分類施設との偏差値を掲載)</p>  | <p>二軸グラフ(同分類施設との比較)</p>  |

| 維持管理費等試算額 | | | | | | | |
|---|--|--------|------------|--------|------------|----|--------------|
|  | <p>[今後40年間の試算額合計]</p> <table border="1"> <tr> <td>運用コスト計</td> <td>781,094 千円</td> </tr> <tr> <td>修繕コスト計</td> <td>840,107 千円</td> </tr> <tr> <td>合計</td> <td>1,621,201 千円</td> </tr> </table> <p>運用コスト: 法令点検, 定期点検, 日常点検, 清掃, 光熱費, 消耗品費等</p> <p>修繕コスト: 建築, 電気設備, 機械設備の修繕更新, 長寿命化改修費用</p> <p>※建物を目標耐用年数(RC80年目, その他は60年)まで維持管理した場合の試算額です。</p> <p>※建て替え及び解体費用は試算額へは含みません。</p> | 運用コスト計 | 781,094 千円 | 修繕コスト計 | 840,107 千円 | 合計 | 1,621,201 千円 |
| 運用コスト計 | 781,094 千円 | | | | | | |
| 修繕コスト計 | 840,107 千円 | | | | | | |
| 合計 | 1,621,201 千円 | | | | | | |

公共施設カルテ 施設別データ

文化センター・文化会館-5

| 施設基本情報 | | 文化センター・文化会館-5 | |
|--------|--|---------------|---|
| 施設名称 | 高知市春野文化ホールピアステージ | | |
| 所在地 | 通しNo. 274 春野町西分340番地 | 担当部署 | 文化振興課 |
| 開設時期 | 1996年 | 利用面積 | 3,529㎡ |
| 施設分類 | 文化センター・文化会館 | | |
| 目的機能 | 市民の明るく豊かな文化生活の向上と発展を目指し、市民による文化・芸術活動の振興に資するため。 | |  |
| 避難時指定 | 指定緊急避難場所 指定避難所 | | |
| 津波浸水深 | 0m | | |

施設収支情報(2022年度)

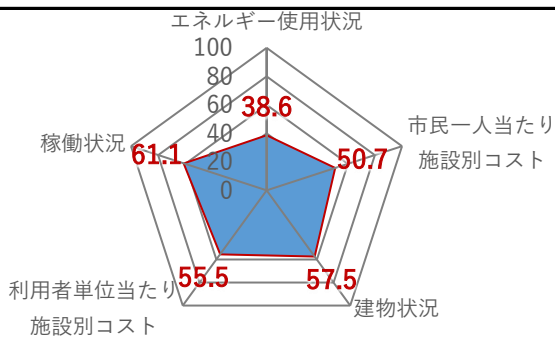
| | |
|----------------|---------------------------------|
| ①収入 | 0 千円 |
| ②支出 | 34,793 千円 |
| ③減価償却費 | 67,276 千円/年 |
| ④施設別コスト | $[(②+③)-①]$ 102,069 千円 |
| ⑤市民1人当たり施設別コスト | $[④ \div \text{高知市人口}]$ 318 円/人 |

利用状況(2022年度)

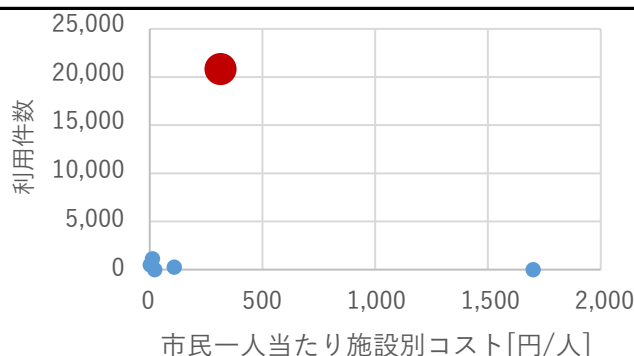
| | |
|-----------------|------------------------|
| ⑥年間利用数 | 利用件数 20,460 件/年 |
| ⑦利用数単位当たり施設別コスト | $[④ \div ⑥]$ 4,989 円/件 |

総合評価(2022年度)

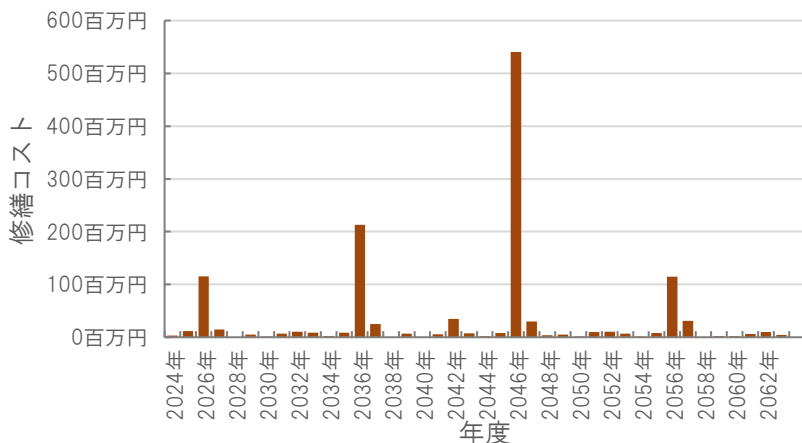
レーダーチャート(同分類施設との偏差値を掲載)



二軸グラフ(同分類施設との比較)



維持管理費等試算額



[今後40年間の試算額合計]

| | |
|--------|--------------|
| 運用コスト計 | 1,357,951 千円 |
| 修繕コスト計 | 1,279,007 千円 |
| 合計 | 2,636,958 千円 |


運用コスト: 法令点検, 定期点検, 日常点検, 清掃, 光熱費, 消耗品費等

修繕コスト: 建築, 電気設備, 機械設備の修繕更新, 長寿命化改修費用

※建物を目標耐用年数(RC80年目, その後は60年)まで維持管理した場合の試算額です。

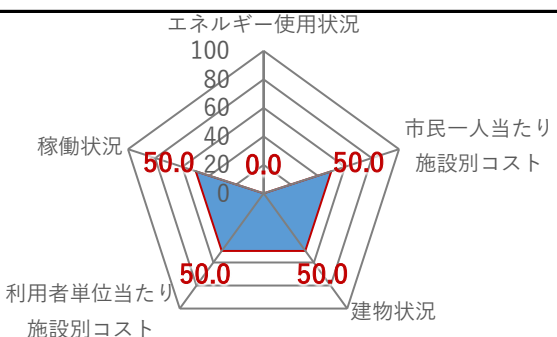
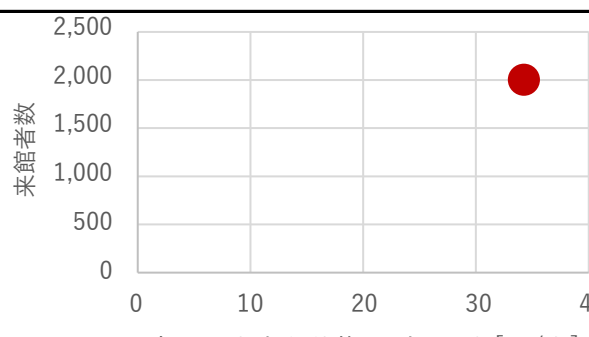
※建て替え及び解体費用は試算額へは含みません。

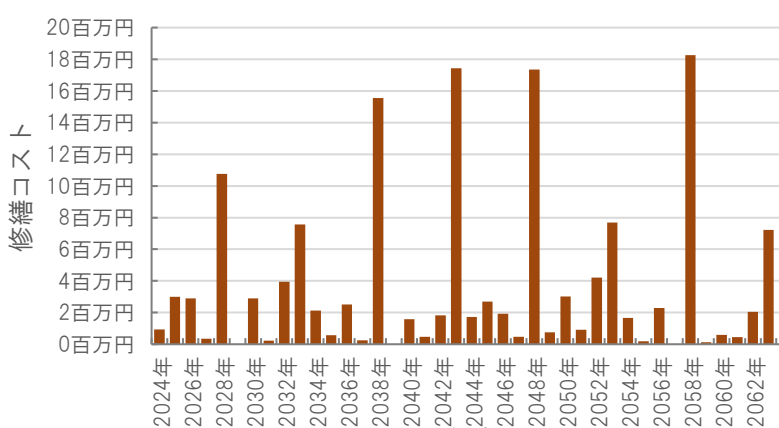
公共施設カルテ 施設別データ

| 施設基本情報 | | | | 郷土資料館-1 | |
|--------|--|------|-------------------|---|-------|
| 施設名称 | 高知市春野郷土資料館(春野郷土資料館) | | | | |
| 所在地 | 通しNo. 305 春野町西分340番地 | | 担当部署 | 民権・文化財課 | |
| 開設時期 | 1998年 | 利用面積 | 606m ² | 施設分類 | 郷土資料館 |
| 目的機能 | 郷土の歴史, 考古, 文化遺産等に関する市民の理解と認識を深め, もって学術及び文化の振興に資する。 | | |  | |
| 避難時指定 | | | | | |
| 津波浸水深 | 0m | | | | |


| 施設収支情報(2022年度) | |
|----------------|--------------------------------|
| ①収入 | 10 千円 |
| ②支出 | 8,024 千円 |
| ③減価償却費 | 3,010 千円/年 |
| ④施設別コスト | $[(②+③)-①]$ 11,024 千円 |
| ⑤市民1人当たり施設別コスト | $[④ \div \text{高知市人口}]$ 34 円/人 |

| 利用状況(2022年度) | |
|-----------------|------------------------|
| ⑥年間利用数 | 来館者数 1,969 人/年 |
| ⑦利用数単位当たり施設別コスト | $[④ \div ⑥]$ 5,599 円/人 |

| 総合評価(2022年度) | |
|---|--|
| レーダーチャート(同分類施設との偏差値を掲載) | 二軸グラフ(同分類施設との比較) |
|  |  |

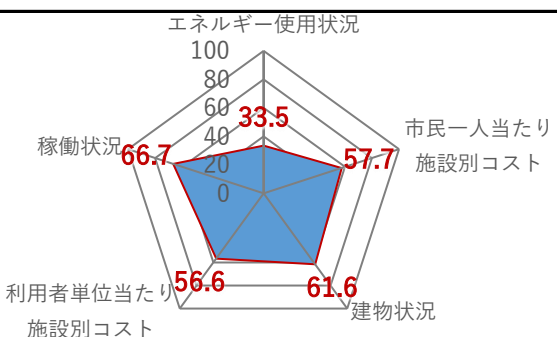
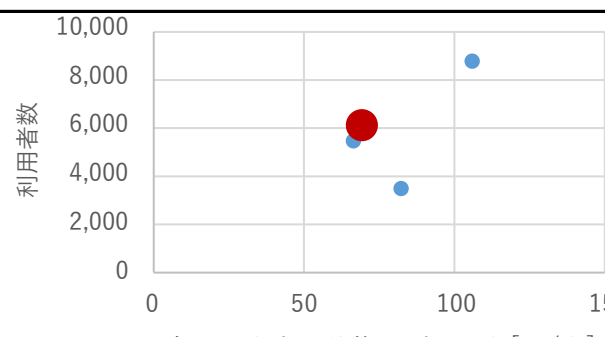
| 維持管理費等試算額 | | | | | | | |
|---|--|--------|------------|--------|------------|----|------------|
|  | <p>[今後40年間の試算額合計]</p> <table border="1"> <tr> <td>運用コスト計</td> <td>516,417 千円</td> </tr> <tr> <td>修繕コスト計</td> <td>148,484 千円</td> </tr> <tr> <td>合計</td> <td>664,901 千円</td> </tr> </table> <p>運用コスト: 法令点検, 定期点検, 日常点検, 清掃, 光熱費, 消耗品費等</p> <p>修繕コスト: 建築, 電気設備, 機械設備の修繕更新, 長寿命化改修費用</p> <p>※建物を目標耐用年数(RC80年目, その他は60年)まで維持管理した場合の試算額です。</p> <p>※建て替え及び解体費用は試算額へは含みません。</p> | 運用コスト計 | 516,417 千円 | 修繕コスト計 | 148,484 千円 | 合計 | 664,901 千円 |
| 運用コスト計 | 516,417 千円 | | | | | | |
| 修繕コスト計 | 148,484 千円 | | | | | | |
| 合計 | 664,901 千円 | | | | | | |

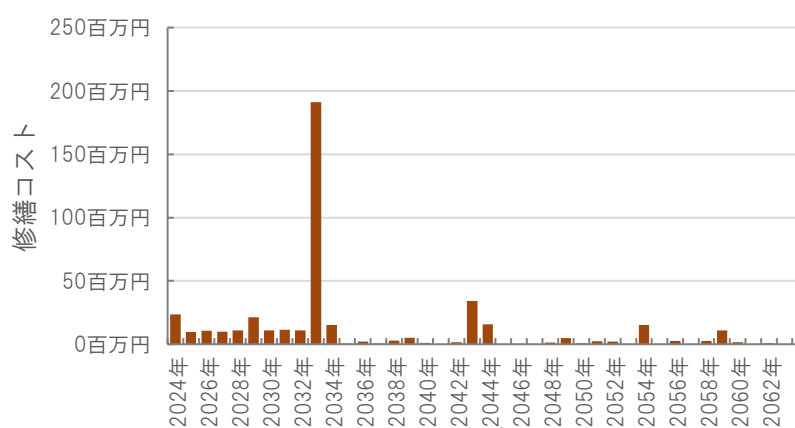
公共施設カルテ 施設別データ

| 施設基本情報 | | | 市民会館-4 | | |
|--------|---|------|--------------|---|------|
| 施設名称 | 高知市立小高坂市民会館(小高坂総合会館) | | | | |
| 所在地 | 山ノ端町32番5号 | 担当部署 | 人権同和・男女共同参画課 | | |
| 開設時期 | 1963年 | 利用面積 | 725㎡ | 施設分類 | 市民会館 |
| 目的機能 | ・基本的人権の尊重と人権・同和問題の速やかな解決に資するため人権啓発を推進するとともに福祉の向上や人権啓発の住民交流の拠点となる開かれたコミュニティーセンターとして生活上の各種事業等を総合的に行う。 | | |  | |
| 避難時指定 | 指定緊急避難場所 指定避難所 | | | | |
| 津波浸水深 | 0m | | | | |

| 施設収支情報(2022年度) | |
|----------------|--------------------------------|
| ①収入 | 4,874 千円 |
| ②支出 | 22,518 千円 |
| ③減価償却費 | 4,386 千円/年 |
| ④施設別コスト | $[(②+③)-①]$ 22,030 千円 |
| ⑤市民1人当たり施設別コスト | $[④ \div \text{高知市人口}]$ 69 円/人 |


| 利用状況(2022年度) | |
|-----------------|------------------------|
| ⑥年間利用数 | 利用者数 6,006 人/年 |
| ⑦利用数単位当たり施設別コスト | $[④ \div ⑥]$ 3,668 円/人 |

| レーダーチャート(同分類施設との偏差値を掲載) | 二軸グラフ(同分類施設との比較) |
|---|--|
|  <p>エネルギー使用状況 100 稼働状況 66.7 利用者単位当たり施設別コスト 56.6 建物状況 61.6 市民一人当たり施設別コスト 57.7</p> |  <p>利用者数</p> <p>市民一人当たり施設別コスト[円/人]</p> |

| 維持管理費等試算額 | | | | | | | |
|--|---|--------|------------|--------|------------|----|------------|
|  <p>修繕コスト</p> <p>年度</p> | <p>[今後40年間の試算額合計]</p> <table border="1"> <tr> <td>運用コスト計</td> <td>346,357 千円</td> </tr> <tr> <td>修繕コスト計</td> <td>436,364 千円</td> </tr> <tr> <td>合計</td> <td>782,721 千円</td> </tr> </table> <p>運用コスト: 法令点検, 定期点検, 日常点検, 清掃, 光熱費, 消耗品費等</p> <p>修繕コスト: 建築, 電気設備, 機械設備の修繕更新, 長寿命化改修費用</p> <p>※建物を目標耐用年数(RC80年目, その他は60年)まで維持管理した場合の試算額です。</p> <p>※建て替え及び解体費用は試算額へは含まれません。</p> | 運用コスト計 | 346,357 千円 | 修繕コスト計 | 436,364 千円 | 合計 | 782,721 千円 |
| 運用コスト計 | 346,357 千円 | | | | | | |
| 修繕コスト計 | 436,364 千円 | | | | | | |
| 合計 | 782,721 千円 | | | | | | |

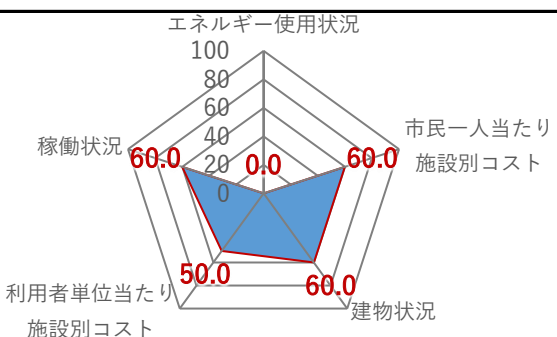
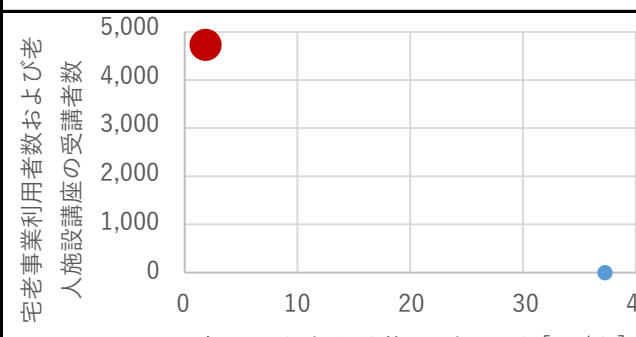
公共施設カルテ 施設別データ

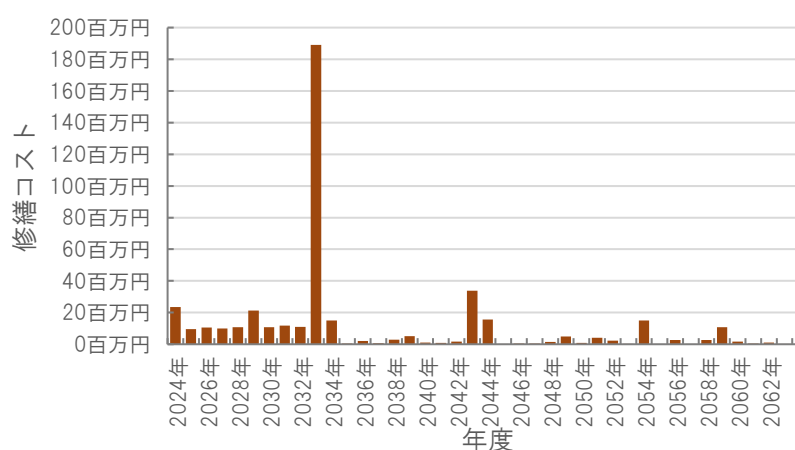
老人福祉センター--1

| 施設基本情報 | | 老人福祉センター--1 | |
|--------|--|-------------|---|
| 施設名称 | 通しNo. 337 高知市小高坂老人福祉センター(小高坂総合会館) | | |
| 所在地 | 山ノ端町32番5号 | 担当部署 | 高齢者支援課 |
| 開設時期 | 1984年 | 利用面積 | 176m ² 施設分類 老人福祉センター |
| 目的機能 | 地域の高齢者の教養の向上,レクリエーションの場を提供し高齢者の心身の健康増進を図る。 | |  |
| 避難時指定 | | | |
| 津波浸水深 | 0[m] | | |

| 施設収支情報(2022年度) | |
|----------------|-------------------------------|
| ①収入 | 0 千円 |
| ②支出 | 135 千円 |
| ③減価償却費 | 580 千円/年 |
| ④施設別コスト | $[(②+③)-①]$ 715 千円 |
| ⑤市民1人当たり施設別コスト | $[④ \div \text{高知市人口}]$ 2 円/人 |


| 利用状況(2022年度) | |
|-----------------|----------------------------------|
| ⑥年間利用数 | 宅老事業利用者数および老人施設講座の受講者数 4,650 人/年 |
| ⑦利用数単位当たり施設別コスト | $[④ \div ⑥]$ 154 円/人 |

| レーダーチャート(同分類施設との偏差値を掲載) | 二軸グラフ(同分類施設との比較) |
|---|--|
|  |  |

| 維持管理費等試算額 | | | | | | | |
|---|--|--------|------------|--------|------------|----|------------|
|  | <p>[今後40年間の試算額合計]</p> <table border="1"> <tr> <td>運用コスト計</td> <td>346,364 千円</td> </tr> <tr> <td>修繕コスト計</td> <td>436,261 千円</td> </tr> <tr> <td>合計</td> <td>782,625 千円</td> </tr> </table> <p>運用コスト: 法令点検, 定期点検, 日常点検, 清掃, 光熱費, 消耗品費等</p> <p>修繕コスト: 建築, 電気設備, 機械設備の修繕更新, 長寿命化改修費用</p> <p>※建物を目標耐用年数(RC80年目, その他は60年)まで維持管理した場合の試算額です。</p> <p>※建て替え及び解体費用は試算額へは含みません。</p> | 運用コスト計 | 346,364 千円 | 修繕コスト計 | 436,261 千円 | 合計 | 782,625 千円 |
| 運用コスト計 | 346,364 千円 | | | | | | |
| 修繕コスト計 | 436,261 千円 | | | | | | |
| 合計 | 782,625 千円 | | | | | | |

公共施設カルテ 施設別データ

施設基本情報 図書館-2

| | | | | |
|-------|---|------|----------|----------|
| 施設名称 | 通しNo. 874 新図書館等複合施設オーテピア | | | |
| 所在地 | 追手筋二丁目9番1号 | 担当部署 | 図書館・科学館課 | |
| 開設時期 | 2018年 | 利用面積 | 11,284㎡ | |
| 開設時期 | | 施設分類 | 図書館 | |
| 目的機能 |  | | | |
| 避難時指定 | | | | 緊急避難場所 |
| 津波浸水深 | | | | 1.0~2.0m |

施設収支情報(2022年度)

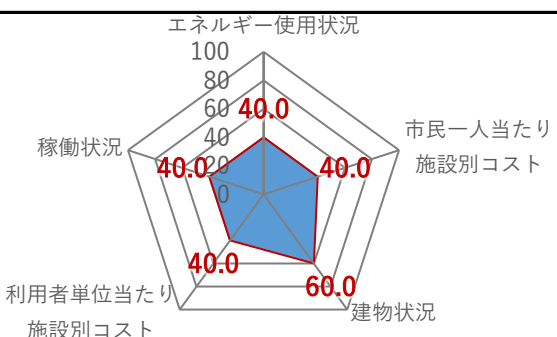
| | | |
|----------------|-------------------------|--------------|
| ①収入 | | 251,037 千円 |
| ②支出 | | 1,005,906 千円 |
| ③減価償却費 | | 215,397 千円/年 |
| ④施設別コスト | $[(②+③)-①]$ | 970,266 千円 |
| ⑤市民1人当たり施設別コスト | $[④ \div \text{高知市人口}]$ | 3,025 円/人 |

利用状況(2022年度)

| | | |
|-----------------|--------------|-------------|
| ⑥年間利用数 | 利用者数 | 687,252 人/年 |
| ⑦利用数単位当たり施設別コスト | $[④ \div ⑥]$ | 1,412 円/人 |

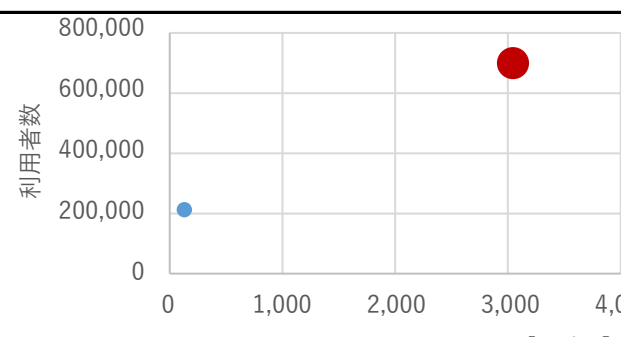
総合評価(2022年度)

レーダーチャート(同分類施設との偏差値を掲載)



エネルギー使用状況: 40.0
 稼働状況: 40.0
 利用者単位当たり施設別コスト: 40.0
 建物状況: 60.0
 市民一人当たり施設別コスト

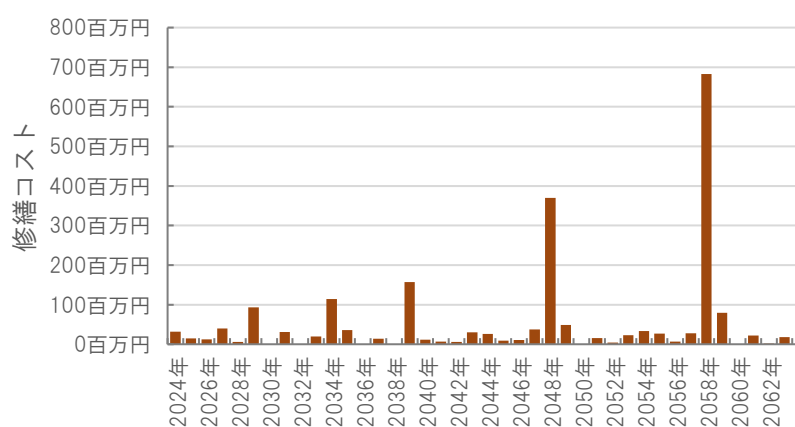
二軸グラフ(同分類施設との比較)



利用者数

市民一人当たり施設別コスト[円/人]

維持管理費等試算額



修繕コスト

年度

[今後40年間の試算額合計]

| | |
|-----------|---------------------|
| 運用コスト計 | 4,341,987 千円 |
| 修繕コスト計 | 2,065,735 千円 |
| 合計 | 6,407,722 千円 |


運用コスト: 法令点検, 定期点検, 日常点検, 清掃, 光熱費, 消耗品費等

修繕コスト: 建築, 電気設備, 機械設備の修繕更新, 長寿命化改修費用

※建物を目標耐用年数(RC80年目, その後は60年)まで維持管理した場合の試算額です。

※建て替え及び解体費用は試算額へは含まれません。

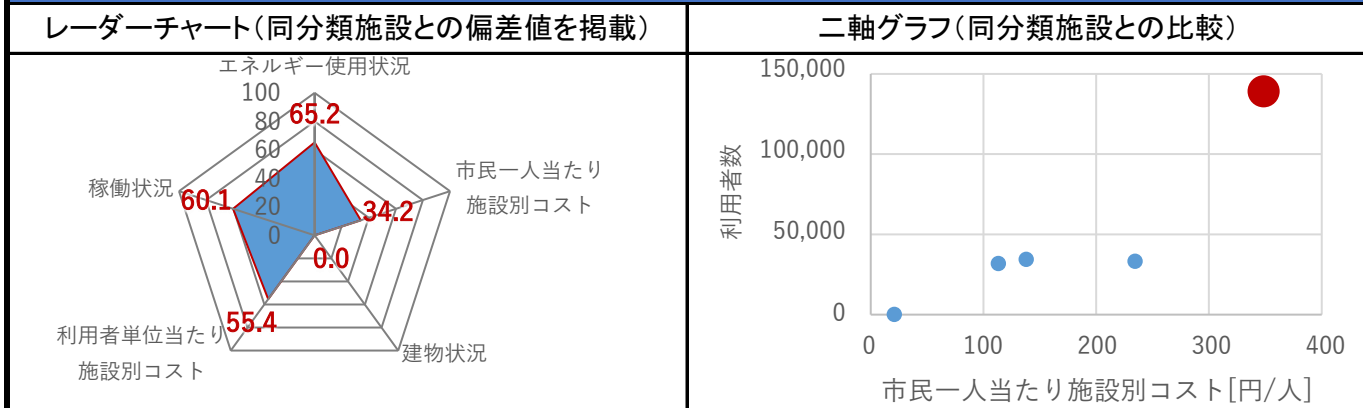
公共施設カルテ 施設別データ

| 施設基本情報 | | | | 博物館-5 |
|--------|---|------|--------|---|
| 施設名称 | 高知みらい科学館(オーテピア) | | | |
| | 通しNo. 966 | | | |
| 所在地 | 追手筋二丁目9番1号 | | 担当部署 | 図書館・科学館課 |
| 開設時期 | 2018年 | 利用面積 | 2,259㎡ | 施設分類 |
| | 高知の未来を担う理科好きの子どもを増やし育てるとともに、大人も子どもも科学に親しみ、科学を楽しむ文化を育てることを目的とする。 | | |  |
| 目的機能 | | | | |
| 避難時指定 | | | | |
| 津波浸水深 | 1.0～2.0m | | | |

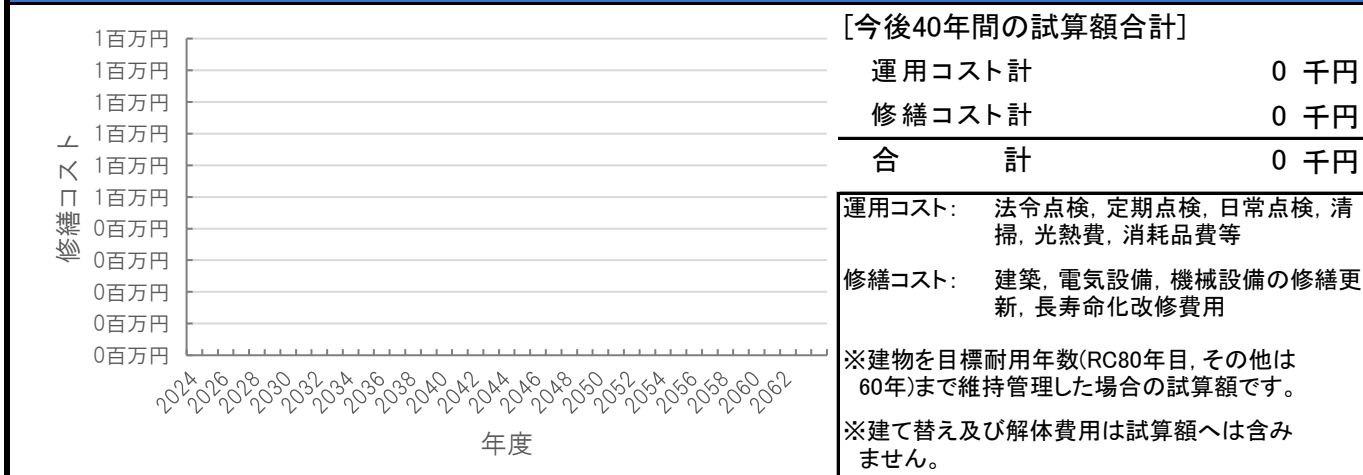
| 施設収支情報(2022年度) | |
|---|------------|
| ①収入 | 79,937 千円 |
| ②支出 | 191,064 千円 |
| ③減価償却費 (別途施設へ計上) | 0 千円/年 |
| ④施設別コスト [(②+③)-①] | 111,127 千円 |
| ⑤市民1人当たり施設別コスト [④÷高知市人口] | 346 円/人 |

| 利用状況(2022年度) | |
|--|------------------|
| ⑥年間利用数 | 利用者数 136,861 人/年 |
| ⑦利用数単位当たり施設別コスト [④÷⑥] | 812 円/人 |

総合評価(2022年度) ※建物状況は別途施設へ計上



維持管理費等試算額 ※別途複合主施設へ計上



公共施設カルテ 施設別データ

施設基本情報 障害者福祉施設-2

| | | | |
|-------|---|------|--------------------------------|
| 施設名称 | 通しNo. 965 高知声と点字の図書館(オーテピア) | | |
| 所在地 | 追手筋二丁目9番1号 | 担当部署 | 声と点字の図書館 |
| 開設時期 | 2018年 | 利用面積 | 918m ² 施設分類 障害者福祉施設 |
| 目的機能 | 点字・録音図書その他必要な資料を収集し、整理し、及び保存して視覚障害者その他視覚による表現の認識に障害のある者の利用に供し、その教養、調査研究、レクリエーション等に資すること。点訳・音訳ボランティア等の育成及び支援を図ること。視覚障害についての相談、支援等に関することを目的とする。 | | |
| 避難時指定 | | | |
| 津波浸水深 | 1.0～2.0m | | |



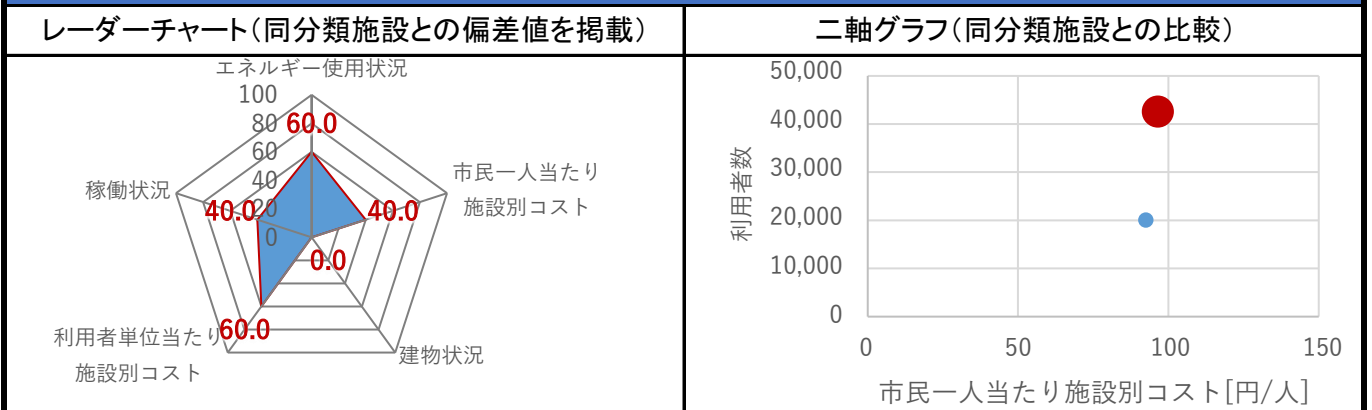
施設収支情報(2022年度)

| | |
|------------------|--------------------------------|
| ①収入 | 56,519 千円 |
| ②支出 | 87,328 千円 |
| ③減価償却費 (別途施設へ計上) | 0 千円/年 |
| ④施設別コスト | $[(②+③)-①]$ 30,809 千円 |
| ⑤市民1人当たり施設別コスト | $[④ \div \text{高知市人口}]$ 96 円/人 |

利用状況(2022年度)

| | | |
|-----------------|--------------|------------|
| ⑥年間利用数 | 利用者数 | 41,830 人/年 |
| ⑦利用数単位当たり施設別コスト | $[④ \div ⑥]$ | 737 円/人 |

総合評価(2022年度) ※建物状況は別途施設へ計上



維持管理費等試算額 ※別途複合主施設へ計上

| | | |
|--|----------------|------|
| | [今後40年間の試算額合計] | |
| | 運用コスト計 | 0 千円 |
| | 修繕コスト計 | 0 千円 |
| | 合計 | 0 千円 |
| <p>運用コスト: 法令点検, 定期点検, 日常点検, 清掃, 光熱費, 消耗品費等</p> <p>修繕コスト: 建築, 電気設備, 機械設備の修繕更新, 長寿命化改修費用</p> <p>※建物を目標耐用年数(RC80年目, その他は60年)まで維持管理した場合の試算額です。</p> <p>※建て替え及び解体費用は試算額へは含まれません。</p> | | |

公共施設カルテ 施設別データ

福祉拠点施設-6

| 施設基本情報 | | 福祉拠点施設-6 | | |
|--------|--|----------|---------|----------------|
| 施設名称 | 通しNo. 317 | | あじさい会館① | |
| 所在地 | 春野町西分1番1号 | 担当部署 | 障がい福祉課 | |
| 開設時期 | 1993年 | 利用面積 | 1,577㎡ | |
| 目的機能 | 高齢者の通所介護事業等を行っている。また、多目的ホール等の貸出しもを行っている。 | | 施設分類 | 福祉拠点施設 |
| | 避難時指定 | | | 指定緊急避難場所 指定避難所 |
| | 津波浸水深 | | | 0~1.0m |



| 施設収支情報(2022年度) | |
|----------------|--------------------------------|
| ①収入 | 85 千円 |
| ②支出 | 25,619 千円 |
| ③減価償却費 | 5,409 千円/年 |
| ④施設別コスト | $[(②+③)-①]$ 30,943 千円 |
| ⑤市民1人当たり施設別コスト | $[④ \div \text{高知市人口}]$ 96 円/人 |


| 利用状況(2022年度) | |
|-----------------|------------------------|
| ⑥年間利用数 | 利用者数 16,648 人/年 |
| ⑦利用数単位当たり施設別コスト | $[④ \div ⑥]$ 1,859 円/人 |

| レーダーチャート(同分類施設との偏差値を掲載) | 二軸グラフ(同分類施設との比較) |
|--|---------------------------------------|
| <p>エネルギー使用状況: 35.4 市民一人当たり施設別コスト: 50.8 稼働状況: 41.12 利用者単位当たり施設別コスト: 38.7 建物状況: 38.9</p> | <p>利用者数</p> <p>市民一人当たり施設別コスト[円/人]</p> |

| 維持管理費等試算額 | | | | | | | |
|------------------------|---|--------|------------|--------|------------|----|--------------|
| <p>修繕コスト</p> <p>年度</p> | <p>[今後40年間の試算額合計]</p> <table border="1"> <tr> <td>運用コスト計</td> <td>863,813 千円</td> </tr> <tr> <td>修繕コスト計</td> <td>938,250 千円</td> </tr> <tr> <td>合計</td> <td>1,802,063 千円</td> </tr> </table> <p>運用コスト: 法令点検, 定期点検, 日常点検, 清掃, 光熱費, 消耗品費等</p> <p>修繕コスト: 建築, 電気設備, 機械設備の修繕更新, 長寿命化改修費用</p> <p>※建物を目標耐用年数(RC80年目, その他は60年)まで維持管理した場合の試算額です。</p> <p>※建て替え及び解体費用は試算額へは含まれません。</p> | 運用コスト計 | 863,813 千円 | 修繕コスト計 | 938,250 千円 | 合計 | 1,802,063 千円 |
| 運用コスト計 | 863,813 千円 | | | | | | |
| 修繕コスト計 | 938,250 千円 | | | | | | |
| 合計 | 1,802,063 千円 | | | | | | |

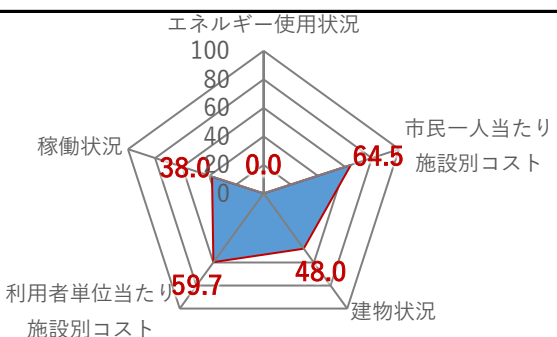
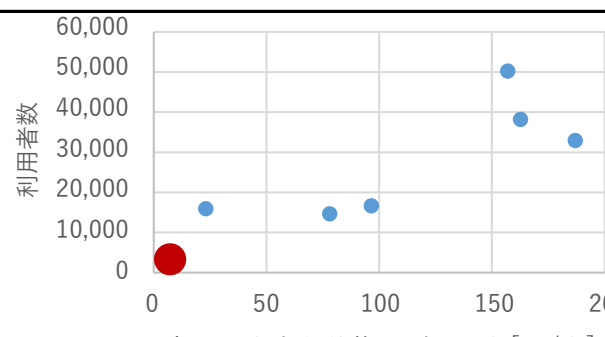
公共施設カルテ 施設別データ

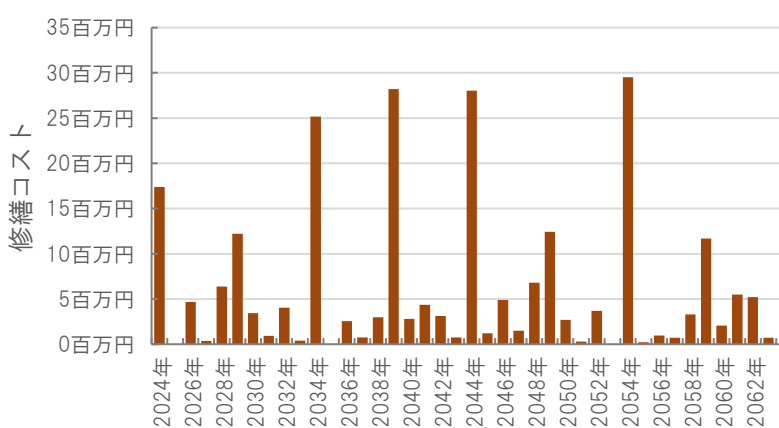
福祉拠点施設-7

| 施設基本情報 | | 福祉拠点施設-7 | |
|--------|----------------------------|----------|---|
| 施設名称 | 通しNo. 878 春野あじさい会館② | | |
| 所在地 | 春野町西分1番1号 | 担当部署 | 健康増進課 |
| 開設時期 | 1993年 | 利用面積 | 670m ² 施設分類 福祉拠点施設 |
| 目的機能 | 市民の健康の保持及び向上並びに福祉の増進を図る。 | |  |
| 避難時指定 | | | |
| 津波浸水深 | 0~1.0m | | |

| 施設収支情報(2022年度) | |
|----------------|-------------------------------|
| ①収入 | 0 千円 |
| ②支出 | 0 千円 |
| ③減価償却費 | 2,413 千円/年 |
| ④施設別コスト | $[(②+③)-①]$ 2,413 千円 |
| ⑤市民1人当たり施設別コスト | $[④ \div \text{高知市人口}]$ 8 円/人 |


| 利用状況(2022年度) | |
|-----------------|----------------------|
| ⑥年間利用数 | 利用者数 3,036 人/年 |
| ⑦利用数単位当たり施設別コスト | $[④ \div ⑥]$ 795 円/人 |

| 総合評価(2022年度) | |
|---|---|
| レーダーチャート(同分類施設との偏差値を掲載) | 二軸グラフ(同分類施設との比較) |
|  <p>エネルギー使用状況 稼働状況 利用者単位当たり施設別コスト 建物状況 市民一人当たり施設別コスト</p> |  <p>利用者数 市民一人当たり施設別コスト[円/人]</p> |

| 維持管理費等試算額 | | | | | | | |
|---|--|--------|------------|--------|------------|----|--------------|
|  <p>修繕コスト 年度</p> | <p>[今後40年間の試算額合計]</p> <table border="1"> <tr> <td>運用コスト計</td> <td>835,069 千円</td> </tr> <tr> <td>修繕コスト計</td> <td>242,021 千円</td> </tr> <tr> <td>合計</td> <td>1,077,091 千円</td> </tr> </table> <p>運用コスト: 法令点検, 定期点検, 日常点検, 清掃, 光熱費, 消耗品費等 修繕コスト: 建築, 電気設備, 機械設備の修繕更新, 長寿命化改修費用</p> <p>※建物を目標耐用年数(RC80年目, その他は60年)まで維持管理した場合の試算額です。 ※建て替え及び解体費用は試算額へは含みません。</p> | 運用コスト計 | 835,069 千円 | 修繕コスト計 | 242,021 千円 | 合計 | 1,077,091 千円 |
| 運用コスト計 | 835,069 千円 | | | | | | |
| 修繕コスト計 | 242,021 千円 | | | | | | |
| 合計 | 1,077,091 千円 | | | | | | |

公共施設カルテ 施設別データ

施設基本情報 交通施設-1

| | | | |
|--------------|--|-------------|---|
| 施設名称 | 通しNo. 518 はりまや橋観光バスターミナル② | | |
| 所在地 | はりまや町一丁目14番12号 | 担当部署 | みどり課 |
| 開設時期 | 2008年 | 利用面積 | 28㎡ 施設分類 交通施設 |
| 目的機能 | 公衆トイレ | |  |
| 避難時指定 | | | |
| 津波浸水深 | 1.0~2.0m | | |

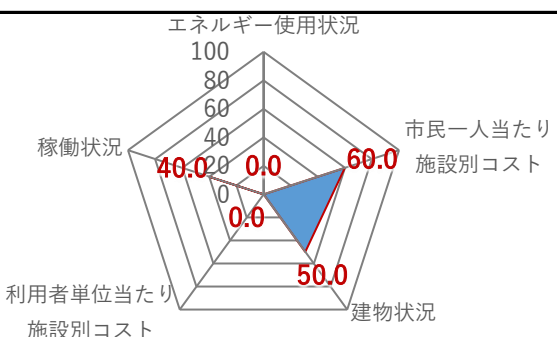
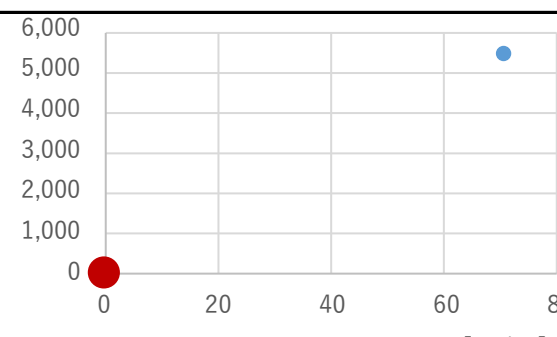
施設収支情報(2022年度)

| | |
|--|----------|
| ①収入 | 0 千円 |
| ②支出 | 0 千円 |
| ③減価償却費 | 160 千円/年 |
| ④施設別コスト [(②+③)-①] | 160 千円 |
| ⑤市民1人当たり施設別コスト [④÷高知市人口] | 0 円/人 |

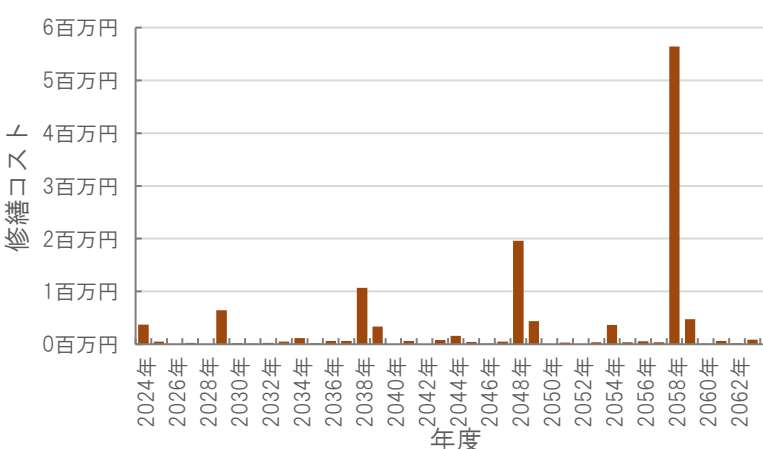
利用状況(2022年度)

| | |
|---|-----|
| ⑥年間利用数 | -/年 |
| ⑦利用数単位当たり施設別コスト [④÷⑥] | 円/- |

総合評価(2022年度)


| | |
|---|---|
| <p>レーダーチャート(同分類施設との偏差値を掲載)</p>  | <p>二軸グラフ(同分類施設との比較)</p>  <p style="text-align: center;">市民一人当たり施設別コスト[円/人]</p> |
|---|---|

維持管理費等試算額

| | | | | | | | |
|---|---|--------|-----------|--------|-----------|-----------|------------------|
|  | <p>[今後40年間の試算額合計]</p> <table border="1" style="width: 100%; border-collapse: collapse;"> <tr> <td>運用コスト計</td> <td style="text-align: right;">10,773 千円</td> </tr> <tr> <td>修繕コスト計</td> <td style="text-align: right;">12,550 千円</td> </tr> <tr> <td>合計</td> <td style="text-align: right;">23,323 千円</td> </tr> </table> <p><small>運用コスト: 法令点検, 定期点検, 日常点検, 清掃, 光熱費, 消耗品費等</small></p> <p><small>修繕コスト: 建築, 電気設備, 機械設備の修繕更新, 長寿命化改修費用</small></p> <p><small>※建物を目標耐用年数(RC80年目, その他は60年)まで維持管理した場合の試算額です。</small></p> <p><small>※建て替え及び解体費用は試算額へは含みません。</small></p> | 運用コスト計 | 10,773 千円 | 修繕コスト計 | 12,550 千円 | 合計 | 23,323 千円 |
| 運用コスト計 | 10,773 千円 | | | | | | |
| 修繕コスト計 | 12,550 千円 | | | | | | |
| 合計 | 23,323 千円 | | | | | | |

公共施設カルテ 施設別データ

施設基本情報 交通施設-2

| | | | |
|-------|--|------|---|
| 施設名称 | 通しNo. 886 はりまや橋観光バスターミナル① | | |
| 所在地 | はりまや町一丁目14番12号 | 担当部署 | 観光企画課 |
| 開設時期 | 2008年 | 利用面積 | 929㎡ |
| 施設分類 | 交通施設 | | |
| 目的機能 | 本市中心市街地における道路交通の円滑化を図ることにより市民、観光客等の利便を確保し、もって観光の振興及び中心市街地の活性化に資することを目的とする。 | |  |
| 避難時指定 | | | |
| 津波浸水深 | 1.0～2.0m | | |

施設収支情報(2022年度)

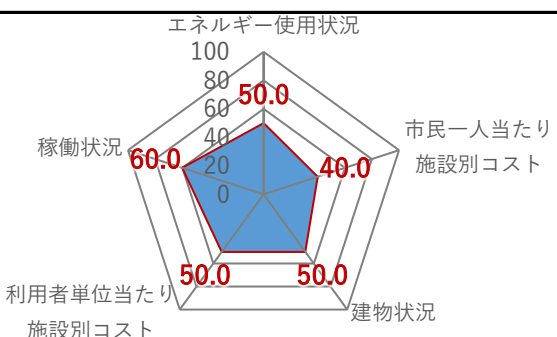
| | | |
|----------------|-------------------------|------------|
| ①収入 | | 2,427 千円 |
| ②支出 | | 20,281 千円 |
| ③減価償却費 | | 4,774 千円/年 |
| ④施設別コスト | $[(②+③)-①]$ | 22,628 千円 |
| ⑤市民1人当たり施設別コスト | $[④ \div \text{高知市人口}]$ | 71 円/人 |

利用状況(2022年度)

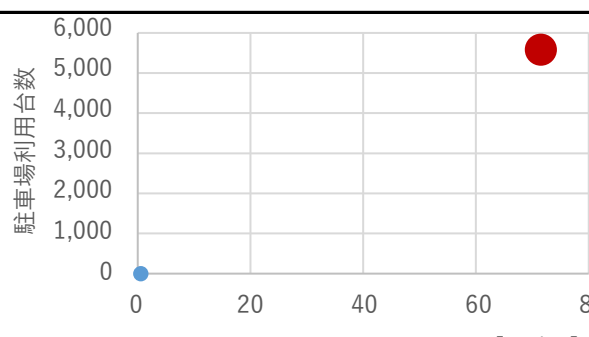
| | | |
|-----------------|--------------|-----------|
| ⑥年間利用数 | 駐車場利用台数 | 5,488 台/年 |
| ⑦利用数単位当たり施設別コスト | $[④ \div ⑥]$ | 4,123 円/台 |

総合評価(2022年度)

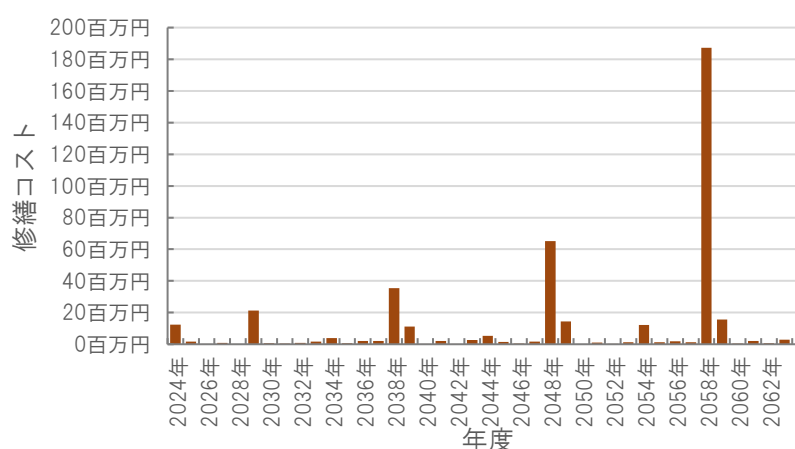
レーダーチャート(同分類施設との偏差値を掲載)



二軸グラフ(同分類施設との比較)



維持管理費等試算額



[今後40年間の試算額合計]

| | |
|-----------|-------------------|
| 運用コスト計 | 357,614 千円 |
| 修繕コスト計 | 416,612 千円 |
| 合計 | 774,227 千円 |

運用コスト: 法令点検, 定期点検, 日常点検, 清掃, 光熱費, 消耗品費等


修繕コスト: 建築, 電気設備, 機械設備の修繕更新, 長寿命化改修費用

※建物を目標耐用年数(RC80年目, その他は60年)まで維持管理した場合の試算額です。

※建て替え及び解体費用は試算額へは含みません。

公共施設カルテ 施設別データ

文化センター・文化会館-2

| 施設基本情報 | | 文化センター・文化会館-2 | |
|--------|------------------------|---------------|---|
| 施設名称 | 高知市筆山文化会館① | | |
| 所在地 | 通しNo. 271 小石木町30番4号 | 担当部署 | 観光企画課 |
| 開設時期 | 1963年 | 利用面積 | 478㎡ |
| 開設時期 | 1963年 | 施設分類 | 文化センター・文化会館 |
| 目的機能 | 高知市民の文化, 芸術の向上に寄与する。 | |  |
| 避難時指定 | | | |
| 津波浸水深 | 0m | | |

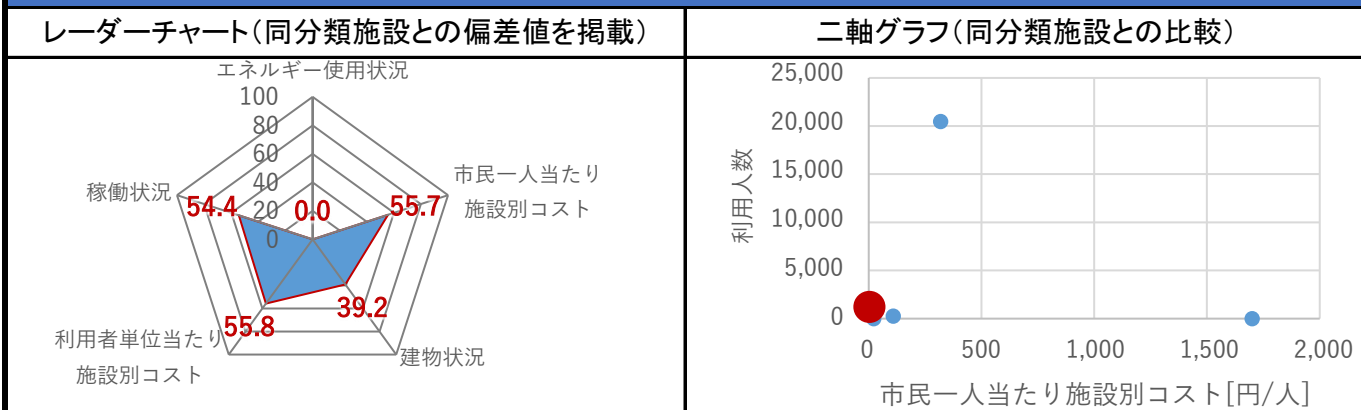
施設収支情報(2022年度)

| | | |
|------------------|-------------------------|----------|
| ①収入 | | 1,339 千円 |
| ②支出 | | 4,860 千円 |
| ③減価償却費 (別途施設へ計上) | | 0 千円/年 |
| ④施設別コスト | $[(②+③)-①]$ | 3,521 千円 |
| ⑤市民1人当たり施設別コスト | $[④ \div \text{高知市人口}]$ | 11 円/人 |

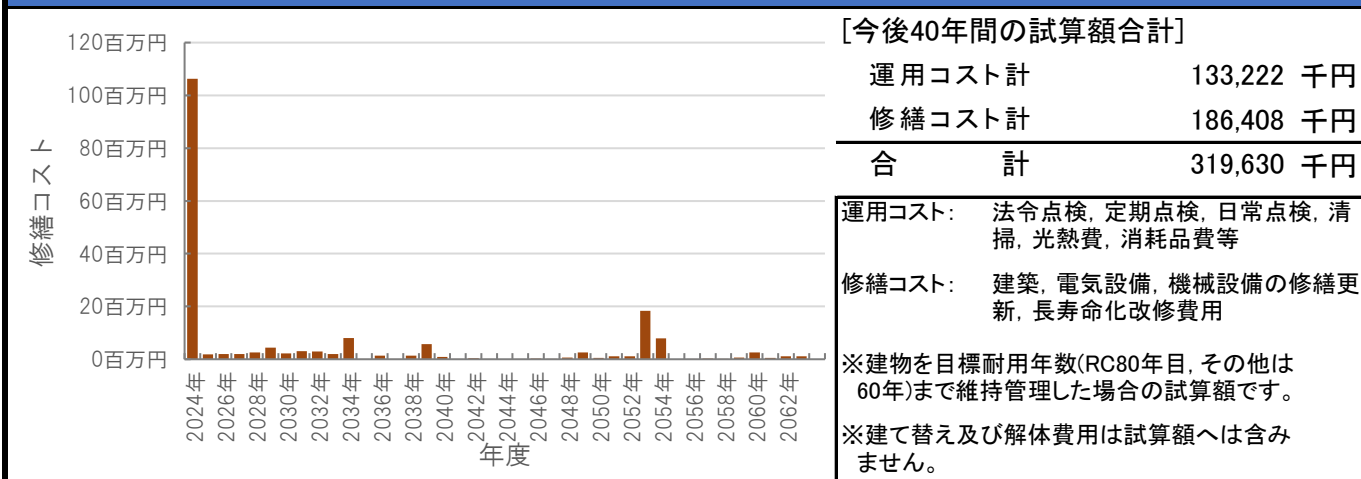
利用状況(2022年度)

| | | |
|-----------------|--------------|-----------|
| ⑥年間利用数 | 利用人数 | 1,105 人/年 |
| ⑦利用数単位当たり施設別コスト | $[④ \div ⑥]$ | 3,186 円/人 |

総合評価(2022年度)




維持管理費等試算額




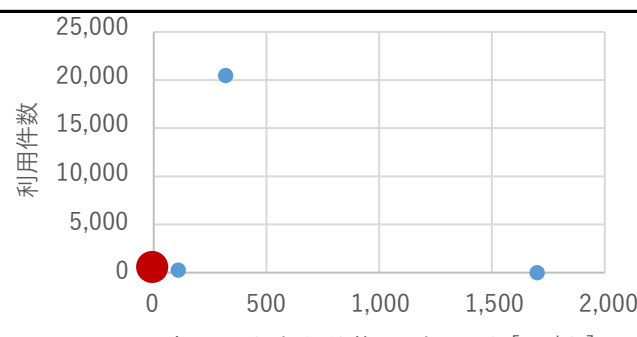
公共施設カルテ 施設別データ

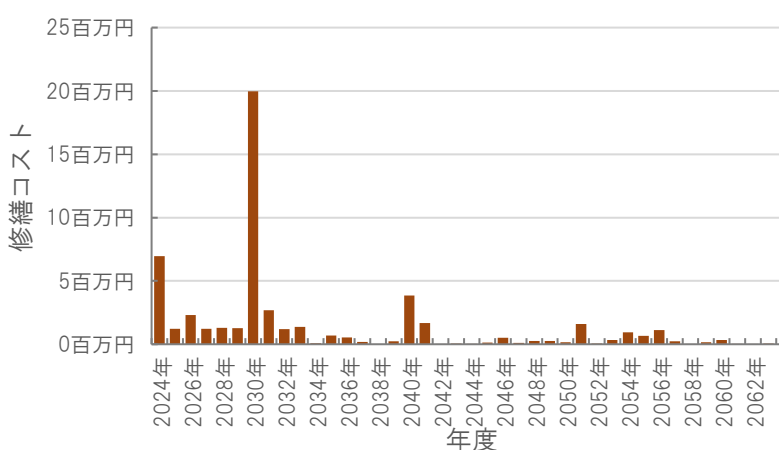
文化センター・文化会館-6

| 施設基本情報 | | 高知市筆山文化会館② | | |
|--------|----------------------|-------------|---|--|
| 施設名称 | 通しNo. 884 | | | |
| 所在地 | 小石木町30番4号 | 担当部署 | 文化振興課 | |
| 開設時期 | 1964年 | 利用面積 | 117m ² | |
| 目的機能 | 高知市民の文化, 芸術の向上に寄与する。 | |  | |
| | 施設分類 | 文化センター・文化会館 | | |
| | 避難時指定 | 指定避難所 | | |
| 津波浸水深 | 0m | | | |

| 施設収支情報(2022年度) | |
|----------------|-------------------------------|
| ①収入 | 935 千円 |
| ②支出 | 1,195 千円 |
| ③減価償却費 | 268 千円/年 |
| ④施設別コスト | $[(②+③)-①]$ 528 千円 |
| ⑤市民1人当たり施設別コスト | $[④ \div \text{高知市人口}]$ 2 円/人 |

| 利用状況(2022年度) | |
|-----------------|------------------------|
| ⑥年間利用数 | 利用件数 473 件/年 |
| ⑦利用数単位当たり施設別コスト | $[④ \div ⑥]$ 1,116 円/件 |

| レーダーチャート(同分類施設との偏差値を掲載) | 二軸グラフ(同分類施設との比較) |
|---|--|
|  <p>エネルギー使用状況: 100 稼働状況: 61.1 利用者単位当たり施設別コスト: 56.1 建物状況: 39.0 市民一人当たり施設別コスト: 0.0</p> |  <p>利用件数</p> <p>市民一人当たり施設別コスト[円/人]</p> |

| 維持管理費等試算額 | | | | | | | |
|--|---|--------|-----------|--------|-----------|----|-----------|
|  <p>コスト</p> <p>年度</p> | <p>[今後40年間の試算額合計]</p> <table border="1"> <tr> <td>運用コスト計</td> <td>44,942 千円</td> </tr> <tr> <td>修繕コスト計</td> <td>53,822 千円</td> </tr> <tr> <td>合計</td> <td>98,764 千円</td> </tr> </table> <p>運用コスト: 法令点検, 定期点検, 日常点検, 清掃, 光熱費, 消耗品費等</p> <p>修繕コスト: 建築, 電気設備, 機械設備の修繕更新, 長寿命化改修費用</p> <p>※建物を目標耐用年数(RC80年目, その後は60年)まで維持管理した場合の試算額です。</p> <p>※建て替え及び解体費用は試算額へは含みません。</p> | 運用コスト計 | 44,942 千円 | 修繕コスト計 | 53,822 千円 | 合計 | 98,764 千円 |
| 運用コスト計 | 44,942 千円 | | | | | | |
| 修繕コスト計 | 53,822 千円 | | | | | | |
| 合計 | 98,764 千円 | | | | | | |