



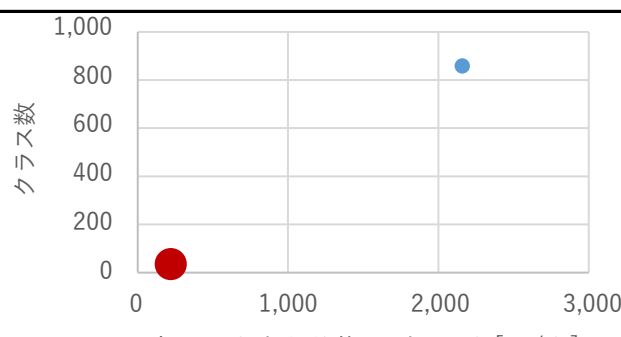
公共施設カルテ 施設別データ

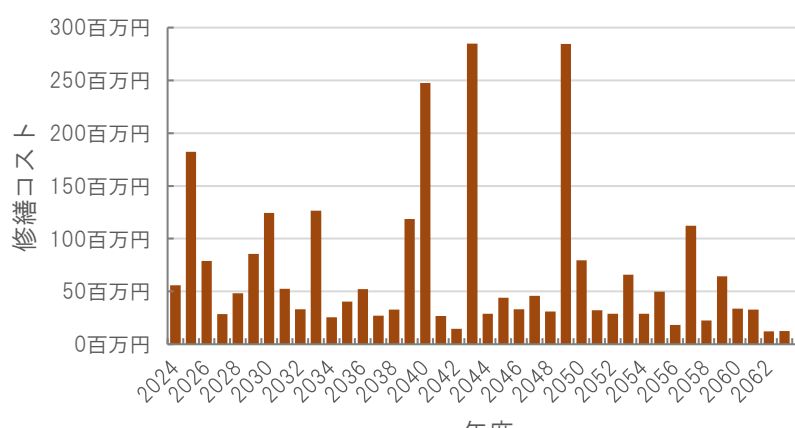
その他学校教育系施設-1

施設基本情報		高知市立高知特別支援学校	
施設名称	通しNo. 74		
所在地	本宮町125番地	担当部署	学校環境整備課
開設時期	1976年	利用面積	6,466㎡
施設分類	その他学校教育系施設		
目的機能	知的障害者に対して、小学校、中学校又は高等学校に準ずる教育を施すとともに、障害による学習上又は生活上の困難を克服し自立を図るために必要な知識技能を授けることを目的とする。		
避難時指定	指定緊急避難場所 指定避難所		
津波浸水深	0m		

施設収支情報(2022年度)	
①収入	0 千円
②支出	28,625 千円
③減価償却費	45,085 千円/年
④施設別コスト	$[(②+③)-①]$ 73,710 千円
⑤市民1人当たり施設別コスト	$[④ \div \text{高知市人口}]$ 230 円/人


利用状況(2022年度)	
⑥年間利用数	クラス数 31 組/年
⑦利用数単位当たり施設別コスト	$[④ \div ⑥]$ 2,377,742 円/組

レーダーチャート(同分類施設との偏差値を掲載)	二軸グラフ(同分類施設との比較)
 <p>エネルギー使用状況: 100, 80, 60, 40, 20, 0</p> <p>稼働状況: 40.0, 20.0</p> <p>利用者単位当たり施設別コスト: 40.0</p> <p>建物状況: 60.0</p> <p>市民一人当たり施設別コスト: 60.0</p>	 <p>クラス数: 0, 200, 400, 600, 800, 1,000</p> <p>市民一人当たり施設別コスト[円/人]: 0, 1,000, 2,000, 3,000</p>

維持管理費等試算額	[今後40年間の試算額合計]						
 <p>Y-axis: 0百万円 to 300百万円</p> <p>X-axis: 2024 to 2062 年度</p>	<table border="1"> <tr> <td>運用コスト計</td> <td>2,486,932 千円</td> </tr> <tr> <td>修繕コスト計</td> <td>2,748,533 千円</td> </tr> <tr> <td>合計</td> <td>5,235,465 千円</td> </tr> </table>	運用コスト計	2,486,932 千円	修繕コスト計	2,748,533 千円	合計	5,235,465 千円
	運用コスト計	2,486,932 千円					
修繕コスト計	2,748,533 千円						
合計	5,235,465 千円						
	<p>運用コスト: 法令点検, 定期点検, 日常点検, 清掃, 光熱費, 消耗品費等</p> <p>修繕コスト: 建築, 電気設備, 機械設備の修繕更新, 長寿命化改修費用</p> <p>※建物を目標耐用年数(RC80年目, その他は60年)まで維持管理した場合の試算額です。</p> <p>※建て替え及び解体費用は試算額へは含みません。</p>						

公共施設カルテ 施設別データ

その他学校教育系施設-2

施設基本情報		高知商業高等学校	
施設名称	通しNo. 75		
所在地	大谷6番地	担当部署	商業高等学校
開設時期	1968年	利用面積	17,112㎡
施設分類	その他学校教育系施設		
目的機能	中学校における教育の基礎の上に、心身の発達及び進路に応じて、高度な普通教育及び専門教育を施すことを目的とする。(学校教育法第50条 第六章 高等学校)		
避難時指定	指定緊急避難場所 指定避難所		
津波浸水深	0m		

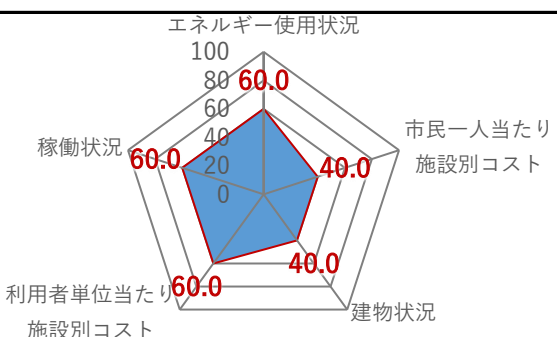
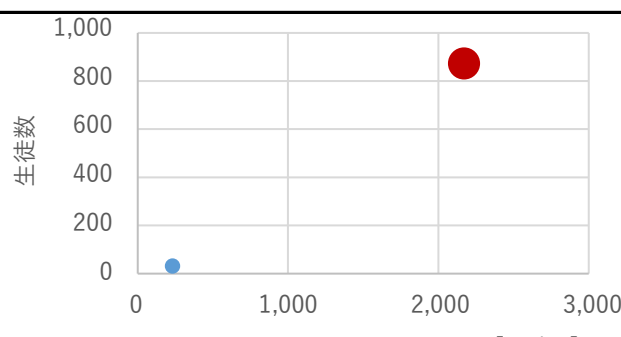
施設収支情報(2022年度)

①収入		108,261 千円
②支出		759,679 千円
③減価償却費		40,377 千円/年
④施設別コスト	$[(②+③)-①]$	691,795 千円
⑤市民1人当たり施設別コスト	$[④ \div \text{高知市人口}]$	2,157 円/人

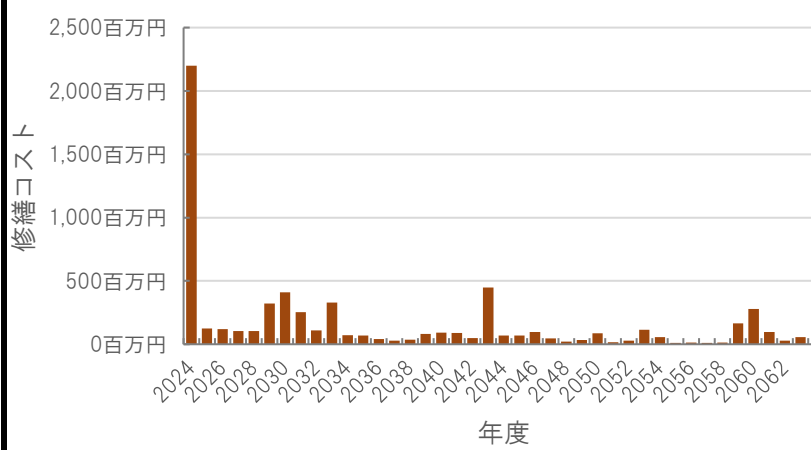
利用状況(2022年度)

⑥年間利用数	生徒数	858 人/年
⑦利用数単位当たり施設別コスト	$[④ \div ⑥]$	806,288 円/人

総合評価(2022年度)

レーダーチャート(同分類施設との偏差値を掲載)	二軸グラフ(同分類施設との比較)
 <p>エネルギー使用状況: 60.0 稼働状況: 60.0 利用者単位当たり施設別コスト: 60.0 建物状況: 40.0 市民一人当たり施設別コスト</p>	 <p>生徒数: 858 市民一人当たり施設別コスト[円/人]: 2,157</p>

維持管理費等試算額

	[今後40年間の試算額合計]					
	<table border="1"> <tr> <td>運用コスト計</td> <td>6,120,992 千円</td> </tr> <tr> <td>修繕コスト計</td> <td>6,391,263 千円</td> </tr> <tr> <td>合計</td> <td>12,512,256 千円</td> </tr> </table> <p>運用コスト: 法令点検, 定期点検, 日常点検, 清掃, 光熱費, 消耗品費等 修繕コスト: 建築, 電気設備, 機械設備の修繕更新, 長寿命化改修費用</p> <p>※建物を目標耐用年数(RC80年目, その他は60年)まで維持管理した場合の試算額です。 ※建て替え及び解体費用は試算額へは含みません。</p>	運用コスト計	6,120,992 千円	修繕コスト計	6,391,263 千円	合計
運用コスト計	6,120,992 千円					
修繕コスト計	6,391,263 千円					
合計	12,512,256 千円					