

公共施設カルテ 施設別データ

幼保・こども園-1

かがみ幼稚園

施設基本情報		施設名称		通しNo. 78	
所在地		鏡今井198番地		担当部署	保育幼稚園課
開設時期		1987年	利用面積	602m ²	施設分類
目的機能		幼稚園		幼保・こども園	
避難時指定					
津波浸水深					



施設収支情報(2022年度)

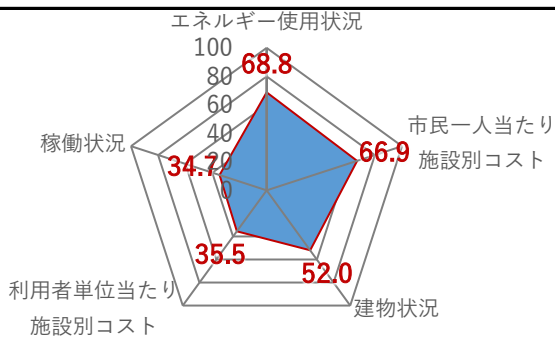
①収入		38 千円
②支出		39,309 千円
③減価償却費		754 千円/年
④施設別コスト	$[(②+③)-①]$	40,025 千円
⑤市民1人当たり施設別コスト	$[④ \div \text{高知市人口}]$	125 円/人

利用状況(2022年度)

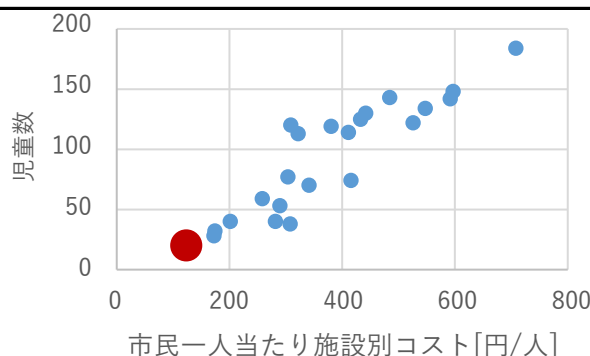
⑥年間利用数	児童数	19 人/年
⑦利用数単位当たり施設別コスト	$[④ \div ⑥]$	2,106,579 円/人

総合評価(2022年度)

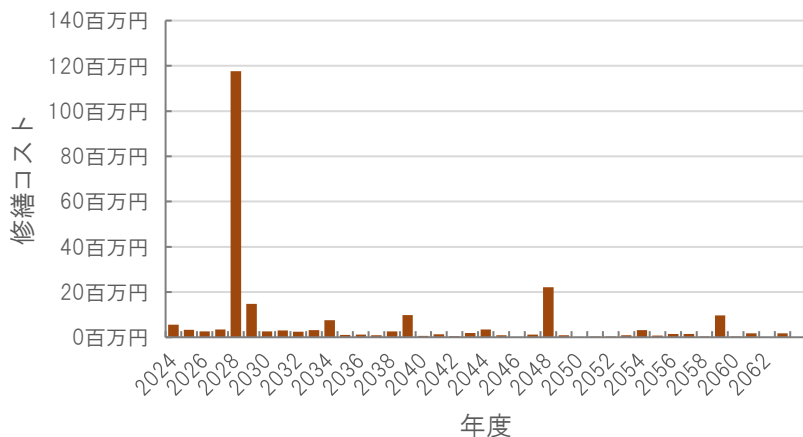
レーダーチャート(同分類施設との偏差値を掲載)



二軸グラフ(同分類施設との比較)



維持管理費等試算額



[今後40年間の試算額合計]

運用コスト計	225,777 千円
修繕コスト計	235,932 千円
合計	461,709 千円

運用コスト: 法令点検, 定期点検, 日常点検, 清掃, 光熱費, 消耗品費等

修繕コスト: 建築, 電気設備, 機械設備の修繕更新, 長寿命化改修費用


※建物を目標耐用年数(RC80年目, その他は60年)まで維持管理した場合の試算額です。

※建て替え及び解体費用は試算額へは含みません。

公共施設カルテ 施設別データ

幼保・こども園-2

小高坂保育園

施設基本情報		通しNo. 79	
施設名称	新屋敷二丁目18番45号		
所在地	担当部署	保育幼稚園課	
開設時期	1951年	利用面積	641m ²
施設分類	幼保・こども園		
目的機能	保育園		
避難時指定			
津波浸水深			

施設収支情報(2022年度)

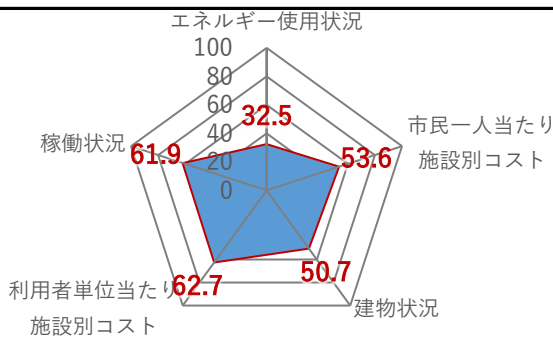
①収入	1,414 千円		
②支出	104,252 千円		
③減価償却費	329 千円/年		
④施設別コスト	[(②+③)-①]		103,167 千円
⑤市民1人当たり施設別コスト	[④÷高知市人口]		322 円/人

利用状況(2022年度)

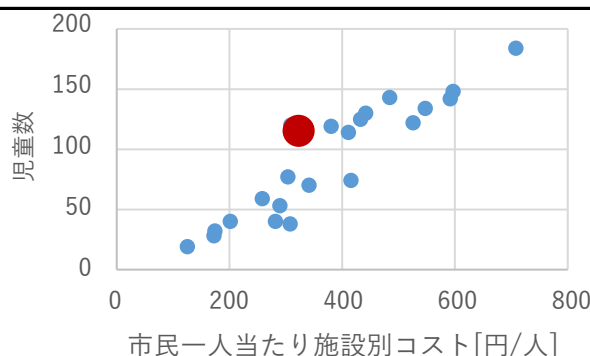
⑥年間利用数	児童数	113 人/年
⑦利用数単位当たり施設別コスト	[④÷⑥]	
		912,982 円/人

総合評価(2022年度)

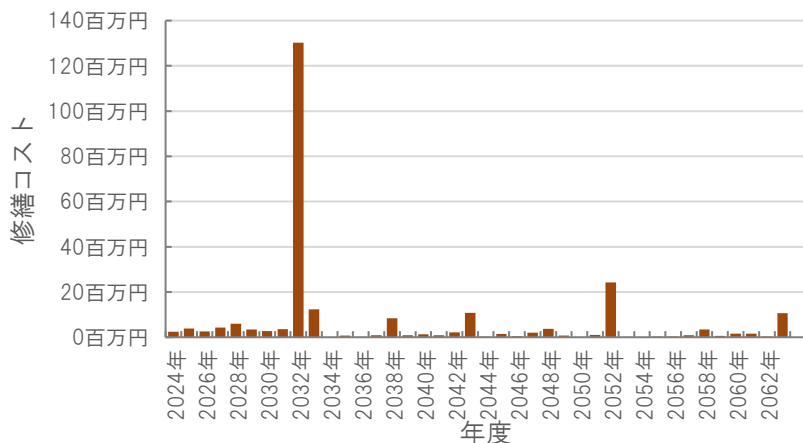
レーダーチャート(同分類施設との偏差値を掲載)



二軸グラフ(同分類施設との比較)



維持管理費等試算額



[今後40年間の試算額合計]

運用コスト計	240,624 千円
修繕コスト計	251,788 千円
合計	492,413 千円

運用コスト: 法令点検, 定期点検, 日常点検, 清掃, 光熱費, 消耗品費等

修繕コスト: 建築, 電気設備, 機械設備の修繕更新, 長寿命化改修費用

※建物を目標耐用年数(RC80年目, その後は60年)まで維持管理した場合の試算額です。

※建て替え及び解体費用は試算額へは含まれません。

公共施設カルテ 施設別データ

幼保・こども園-3

朝倉保育園

施設基本情報		通しNo. 80	
施設名称	朝倉東町24番41号		
所在地	朝倉東町24番41号	担当部署	保育幼稚園課
開設時期	1959年	利用面積	1,032m ²
目的機能	保育園		施設分類
			幼保・こども園
避難時指定			
津波浸水深			



施設収支情報(2022年度)

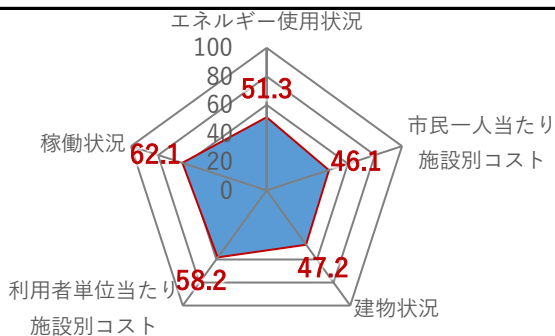
①収入		4,423 千円
②支出		139,210 千円
③減価償却費		3,905 千円/年
④施設別コスト	$[(②+③)-①]$	138,692 千円
⑤市民1人当たり施設別コスト	$[④ \div \text{高知市人口}]$	432 円/人

利用状況(2022年度)

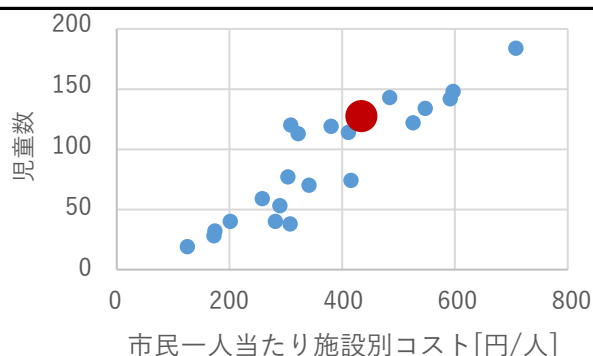
⑥年間利用数	児童数	125 人/年
⑦利用数単位当たり施設別コスト	$[④ \div ⑥]$	1,109,536 円/人

総合評価(2022年度)

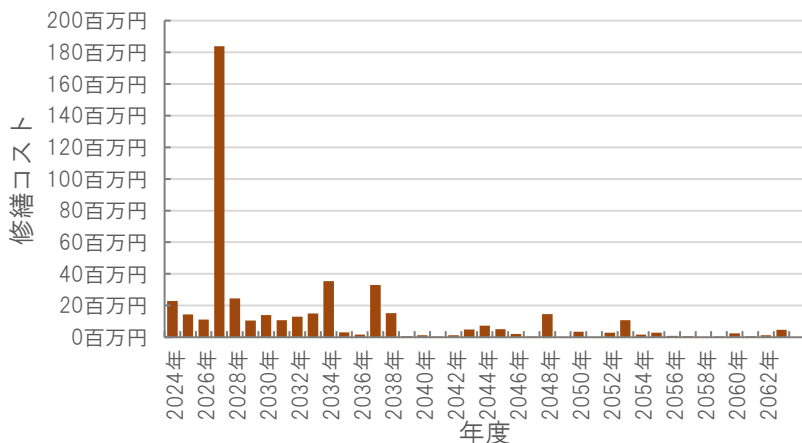
レーダーチャート(同分類施設との偏差値を掲載)



二軸グラフ(同分類施設との比較)



維持管理費等試算額



[今後40年間の試算額合計]

運用コスト計	397,216 千円
修繕コスト計	479,980 千円
合計	877,197 千円

運用コスト: 法令点検, 定期点検, 日常点検, 清掃, 光熱費, 消耗品費等

修繕コスト: 建築, 電気設備, 機械設備の修繕更新, 長寿命化改修費用


※建物を目標耐用年数(RC80年目, その他は60年)まで維持管理した場合の試算額です。

※建て替え及び解体費用は試算額へは含みません。

公共施設カルテ 施設別データ

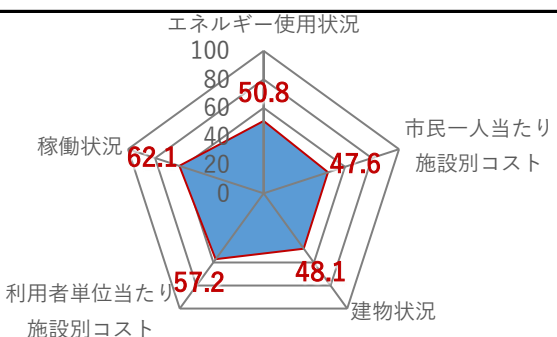
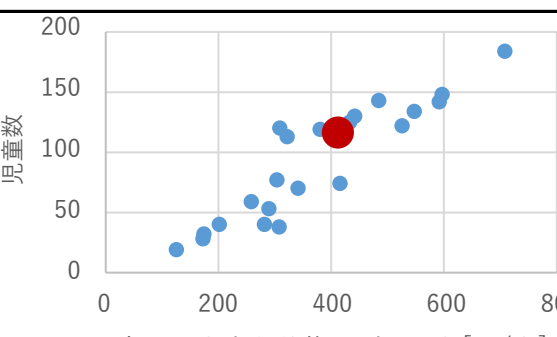
幼保・こども園-4

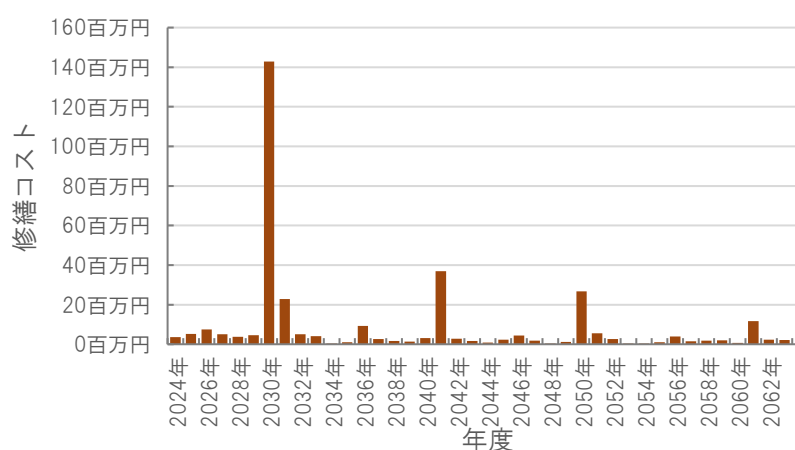
一宮保育園

施設基本情報		通しNo. 81	
施設名称	一宮西町四丁目14番16号		
所在地	担当部署	保育幼稚園課	
開設時期	1948年	利用面積	843m ²
施設分類	幼保・こども園		
目的機能	保育園		
避難時指定			
津波浸水深			

施設収支情報(2022年度)	
①収入	5,844 千円
②支出	136,194 千円
③減価償却費	1,272 千円/年
④施設別コスト	$[(②+③)-①]$ 131,622 千円
⑤市民1人当たり施設別コスト	$[④ \div \text{高知市人口}]$ 410 円/人

利用状況(2022年度)	
⑥年間利用数	児童数 114 人/年
⑦利用数単位当たり施設別コスト	$[④ \div ⑥]$ 1,154,579 円/人

<p>総合評価(2022年度)</p> <p>レーダーチャート(同分類施設との偏差値を掲載)</p> 	<p>二軸グラフ(同分類施設との比較)</p> 
--	--

<p>維持管理費等試算額</p> 	<p>[今後40年間の試算額合計]</p> <table border="1"> <tr> <td>運用コスト計</td> <td>317,407 千円</td> </tr> <tr> <td>修繕コスト計</td> <td>338,841 千円</td> </tr> <tr> <td>合計</td> <td>656,248 千円</td> </tr> </table> <p>運用コスト: 法令点検, 定期点検, 日常点検, 清掃, 光熱費, 消耗品費等</p> <p>修繕コスト: 建築, 電気設備, 機械設備の修繕更新, 長寿命化改修費用</p> <p>※建物を目標耐用年数(RC80年目, その他は60年)まで維持管理した場合の試算額です。</p> <p>※建て替え及び解体費用は試算額へは含みません。</p>	運用コスト計	317,407 千円	修繕コスト計	338,841 千円	合計	656,248 千円
運用コスト計	317,407 千円						
修繕コスト計	338,841 千円						
合計	656,248 千円						

公共施設カルテ 施設別データ

幼保・こども園-5

中野保育園

施設基本情報		通しNo. 82	
施設名称	中野保育園		
所在地	介良373番地	担当部署	保育幼稚園課
開設時期	1970年	利用面積	986㎡
施設分類	幼保・こども園		
目的機能	保育園		
避難時指定			
津波浸水深			



施設収支情報(2022年度)


①収入	8,868 千円
②支出	178,097 千円
③減価償却費	6,232 千円/年
④施設別コスト	$[(②+③)-①]$ 175,461 千円
⑤市民1人当たり施設別コスト	$[④ \div \text{高知市人口}]$ 547 円/人

利用状況(2022年度)

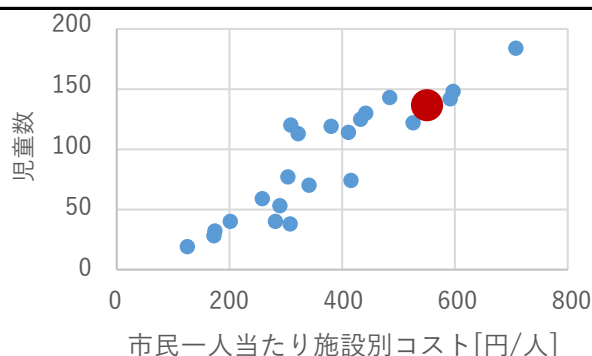
⑥年間利用数	児童数	134 人/年
⑦利用数単位当たり施設別コスト	$[④ \div ⑥]$	1,309,410 円/人

総合評価(2022年度)

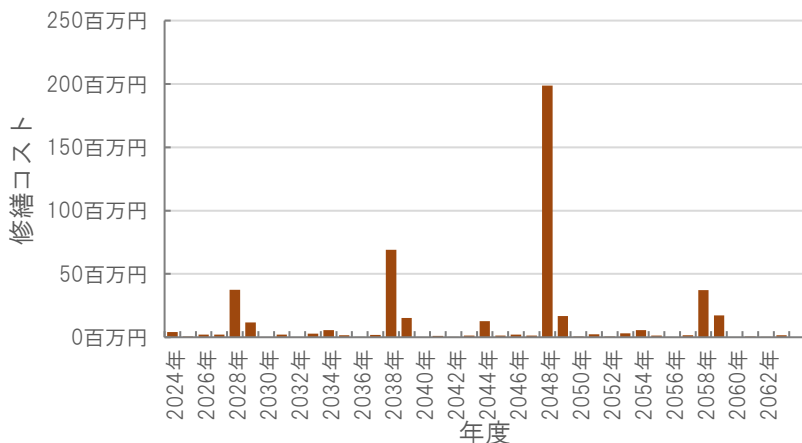
レーダーチャート(同分類施設との偏差値を掲載)



二軸グラフ(同分類施設との比較)



維持管理費等試算額



[今後40年間の試算額合計]

運用コスト計	379,187 千円
修繕コスト計	465,231 千円
合計	844,418 千円

運用コスト: 法令点検, 定期点検, 日常点検, 清掃, 光熱費, 消耗品費等


修繕コスト: 建築, 電気設備, 機械設備の修繕更新, 長寿命化改修費用

※建物を目標耐用年数(RC80年目, その他は60年)まで維持管理した場合の試算額です。

※建て替え及び解体費用は試算額へは含みません。

公共施設カルテ 施設別データ

幼保・こども園-6

施設基本情報		若葉保育園	
施設名称	通しNo. 83		
所在地	若草南町23番47号	担当部署	保育幼稚園課
開設時期	1972年	利用面積	1,489m ²
目的機能	保育園		
	避難時指定		
	津波浸水深		

施設収支情報(2022年度)

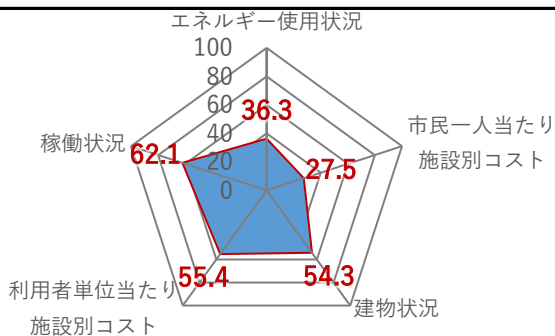
①収入		9,330 千円
②支出		226,757 千円
③減価償却費		9,620 千円/年
④施設別コスト	$[(②+③)-①]$	227,047 千円
⑤市民1人当たり施設別コスト	$[④ \div \text{高知市人口}]$	708 円/人

利用状況(2022年度)

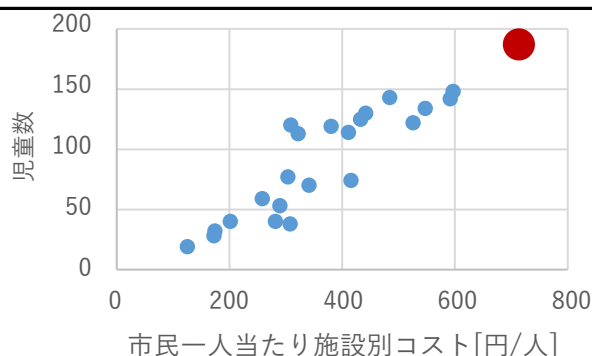
⑥年間利用数	児童数	184 人/年
⑦利用数単位当たり施設別コスト	$[④ \div ⑥]$	1,233,951 円/人

総合評価(2022年度)

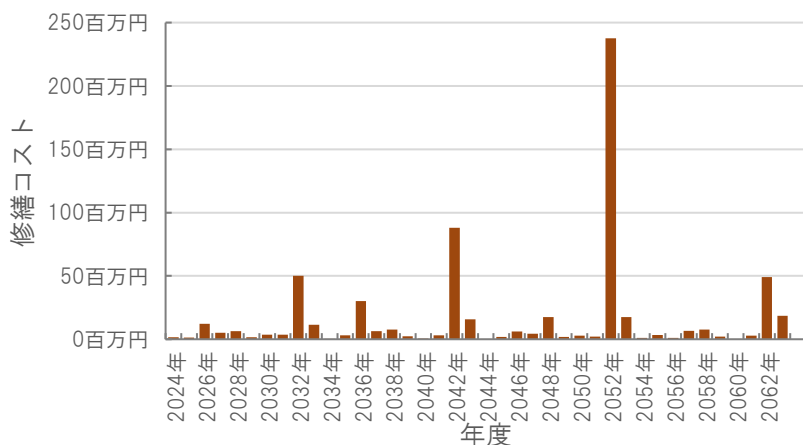
レーダーチャート(同分類施設との偏差値を掲載)



二軸グラフ(同分類施設との比較)



維持管理費等試算額



[今後40年間の試算額合計]

運用コスト計	572,874 千円
修繕コスト計	638,754 千円
合計	1,211,628 千円

運用コスト: 法令点検, 定期点検, 日常点検, 清掃, 光熱費, 消耗品費等

修繕コスト: 建築, 電気設備, 機械設備の修繕更新, 長寿命化改修費用


※建物を目標耐用年数(RC80年目, その他は60年)まで維持管理した場合の試算額です。

※建て替え及び解体費用は試算額へは含みません。

公共施設カルテ 施設別データ

幼保・こども園-7

大津保育園

施設基本情報		通しNo. 85	
施設名称	大津乙176番2号		
所在地	大津乙176番2号	担当部署	保育幼稚園課
開設時期	1955年	利用面積	1,405㎡
施設分類	幼保・こども園		
目的機能	保育園		
避難時指定			
津波浸水深	1.0~2.0m		

施設収支情報(2022年度)

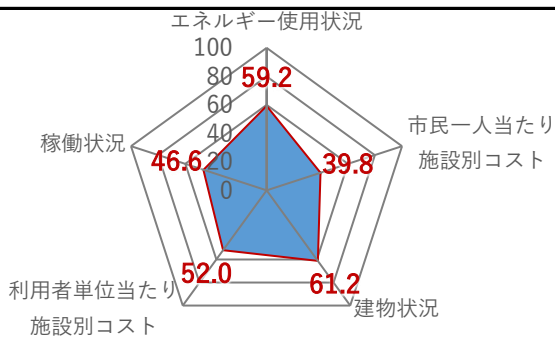
①収入		5,919 千円
②支出		158,193 千円
③減価償却費		16,168 千円/年
④施設別コスト	$[(②+③)-①]$	168,442 千円
⑤市民1人当たり施設別コスト	$[④ \div \text{高知市人口}]$	525 円/人

利用状況(2022年度)

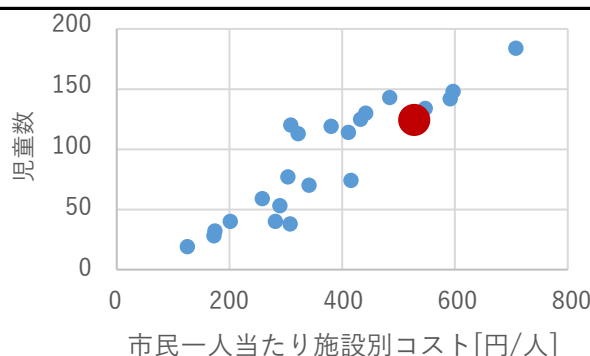
⑥年間利用数	児童数	122 人/年
⑦利用数単位当たり施設別コスト	$[④ \div ⑥]$	1,380,672 円/人

総合評価(2022年度)

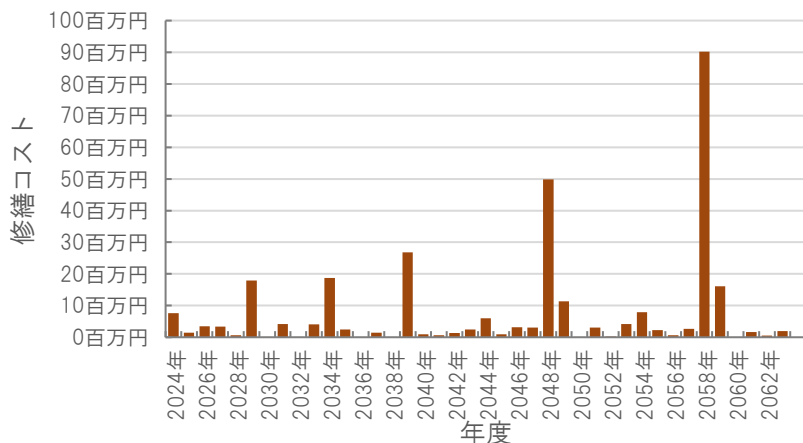
レーダーチャート(同分類施設との偏差値を掲載)



二軸グラフ(同分類施設との比較)



維持管理費等試算額



[今後40年間の試算額合計]

運用コスト計	540,280 千円
修繕コスト計	302,605 千円
合計	842,885 千円

運用コスト: 法令点検, 定期点検, 日常点検, 清掃, 光熱費, 消耗品費等

修繕コスト: 建築, 電気設備, 機械設備の修繕更新, 長寿命化改修費用

※建物を目標耐用年数(RC80年目, その他は60年)まで維持管理した場合の試算額です。

※建て替え及び解体費用は試算額へは含まれません。

公共施設カルテ 施設別データ

幼保・こども園-8

施設基本情報		旭保育園		
施設名称	通しNo. 86		旭保育園	
所在地	旭町二丁目8番12号	担当部署	保育幼稚園課	
開設時期	1948年	利用面積	1,199㎡	
目的機能	保育園		施設分類	幼保・こども園
避難時指定				
津波浸水深				



施設収支情報(2022年度)	
①収入	8,097 千円
②支出	142,157 千円
③減価償却費	7,440 千円/年
④施設別コスト	$[(②+③)-①]$ 141,500 千円
⑤市民1人当たり施設別コスト	$[④ \div \text{高知市人口}]$ 441 円/人

利用状況(2022年度)	
⑥年間利用数	入所児童数 130 人/年
⑦利用数単位当たり施設別コスト	$[④ \div ⑥]$ 1,088,462 円/人

レーダーチャート(同分類施設との偏差値を掲載)	二軸グラフ(同分類施設との比較)
<p>エネルギー使用状況: 50.8 稼働状況: 52.7 利用者単位当たり施設別コスト: 58.7 建物状況: 61.0 市民一人当たり施設別コスト: 45.5</p>	<p>入所児童数 (縦軸) 市民一人当たり施設別コスト[円/人] (横軸)</p>

維持管理費等試算額							
<p>90百万円 80百万円 70百万円 60百万円 50百万円 40百万円 30百万円 20百万円 10百万円 0百万円</p> <p>2024年 2026年 2028年 2030年 2032年 2034年 2036年 2038年 2040年 2042年 2044年 2046年 2048年 2050年 2052年 2054年 2056年 2058年 2060年 2062年</p> <p>年度</p>	<p>[今後40年間の試算額合計]</p> <table border="1"> <tr> <td>運用コスト計</td> <td>461,208 千円</td> </tr> <tr> <td>修繕コスト計</td> <td>268,273 千円</td> </tr> <tr> <td>合計</td> <td>729,480 千円</td> </tr> </table> <p>運用コスト: 法令点検, 定期点検, 日常点検, 清掃, 光熱費, 消耗品費等 修繕コスト: 建築, 電気設備, 機械設備の修繕更新, 長寿命化改修費用</p> <p>※建物を目標耐用年数(RC80年目, その後は60年)まで維持管理した場合の試算額です。 ※建て替え及び解体費用は試算額へは含まれません。</p>	運用コスト計	461,208 千円	修繕コスト計	268,273 千円	合計	729,480 千円
運用コスト計	461,208 千円						
修繕コスト計	268,273 千円						
合計	729,480 千円						

公共施設カルテ 施設別データ

幼保・こども園-9

施設基本情報		施設名称	
施設名称	通しNo. 88 宮前保育園		
所在地	宮前町139番2号	担当部署	保育幼稚園課
開設時期	1975年	利用面積	1,263m ²
目的機能	保育園	施設分類	幼保・こども園
	避難時指定		
	津波浸水深		



施設収支情報(2022年度)	
①収入	2,722 千円
②支出	119,408 千円
③減価償却費	16,506 千円/年
④施設別コスト	$[(②+③)-①]$ 133,192 千円
⑤市民1人当たり施設別コスト	$[④ \div \text{高知市人口}]$ 415 円/人


利用状況(2022年度)	
⑥年間利用数	児童数 74 人/年
⑦利用数単位当たり施設別コスト	$[④ \div ⑥]$ 1,799,892 円/人

総合評価(2022年度)	
レーダーチャート(同分類施設との偏差値を掲載)	二軸グラフ(同分類施設との比較)
<p>エネルギー使用状況: 53.6 稼働状況: 38.7 利用者単位当たり施設別コスト: 42.5 建物状況: 66.8 市民一人当たり施設別コスト: 47.2</p>	<p>児童数 (縦軸)</p> <p>市民一人当たり施設別コスト[円/人] (横軸)</p>

維持管理費等試算額							
<p>修繕コスト (縦軸)</p> <p>年度 (横軸)</p>	<p>[今後40年間の試算額合計]</p> <table border="1"> <tr> <td>運用コスト計</td> <td>485,940 千円</td> </tr> <tr> <td>修繕コスト計</td> <td>419,062 千円</td> </tr> <tr> <td>合計</td> <td>905,003 千円</td> </tr> </table> <p>運用コスト: 法令点検, 定期点検, 日常点検, 清掃, 光熱費, 消耗品費等</p> <p>修繕コスト: 建築, 電気設備, 機械設備の修繕更新, 長寿命化改修費用</p> <p>※建物を目標耐用年数(RC80年目, その他は60年)まで維持管理した場合の試算額です。</p> <p>※建て替え及び解体費用は試算額へは含みません。</p>	運用コスト計	485,940 千円	修繕コスト計	419,062 千円	合計	905,003 千円
運用コスト計	485,940 千円						
修繕コスト計	419,062 千円						
合計	905,003 千円						

公共施設カルテ 施設別データ

幼保・こども園-10

施設基本情報		石立保育園	
施設名称	通しNo. 90		
所在地	東石立町138番1号	担当部署	保育幼稚園課
開設時期	1977年	利用面積	789㎡
施設分類	幼保・こども園		
目的機能	保育園		
避難時指定			
津波浸水深			

施設収支情報(2022年度)

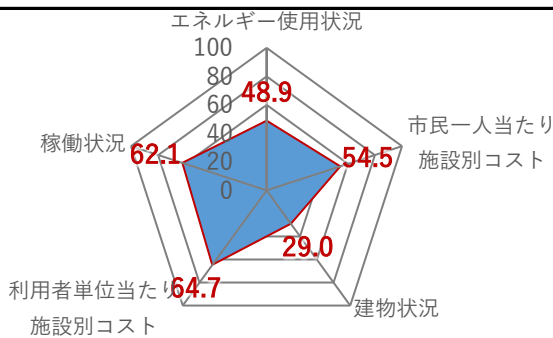
①収入		2,353 千円
②支出		98,096 千円
③減価償却費		3,182 千円/年
④施設別コスト	$[(②+③)-①]$	98,925 千円
⑤市民1人当たり施設別コスト	$[④ \div \text{高知市人口}]$	308 円/人

利用状況(2022年度)

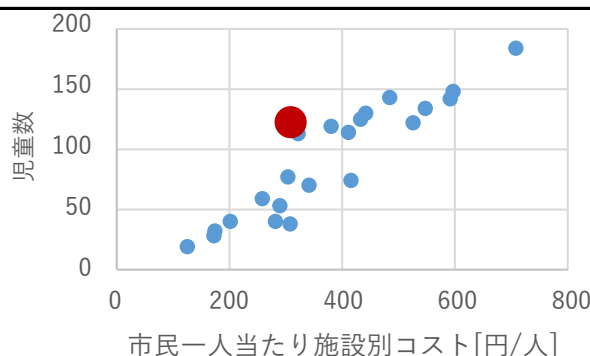
⑥年間利用数	児童数	120 人/年
⑦利用数単位当たり施設別コスト	$[④ \div ⑥]$	824,375 円/人

総合評価(2022年度)

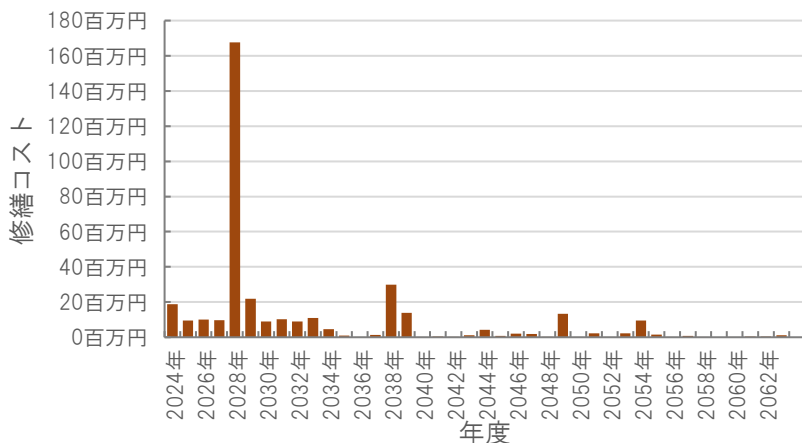
レーダーチャート(同分類施設との偏差値を掲載)



二軸グラフ(同分類施設との比較)



維持管理費等試算額



[今後40年間の試算額合計]

運用コスト計	303,619 千円
修繕コスト計	369,780 千円
合計	673,399 千円

運用コスト: 法令点検, 定期点検, 日常点検, 清掃, 光熱費, 消耗品費等


修繕コスト: 建築, 電気設備, 機械設備の修繕更新, 長寿命化改修費用

※建物を目標耐用年数(RC80年目, その他は60年)まで維持管理した場合の試算額です。

※建て替え及び解体費用は試算額へは含まれません。


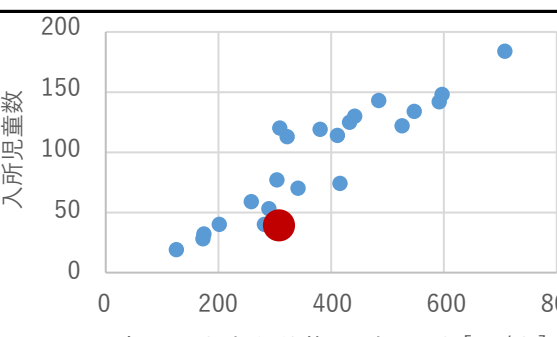
公共施設カルテ 施設別データ

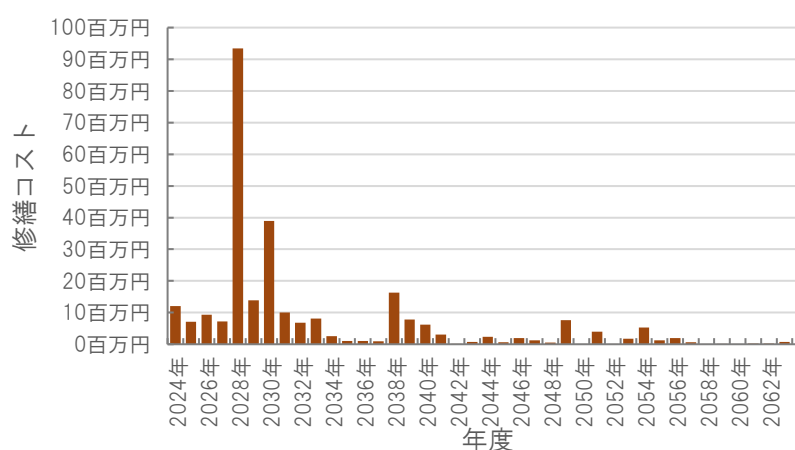
幼保・こども園-11

施設基本情報				介良西部保育園	
施設名称	通しNo. 91				
所在地	介良丙789番1号		担当部署	保育幼稚園課	
開設時期	1978年	利用面積	592㎡	施設分類	幼保・こども園
目的機能	保育園				
避難時指定					
津波浸水深	2.0～3.0m				

施設収支情報(2022年度)	
①収入	1,176 千円
②支出	96,731 千円
③減価償却費	3,029 千円/年
④施設別コスト	$[(②+③)-①]$ 98,584 千円
⑤市民1人当たり施設別コスト	$[④ \div \text{高知市人口}]$ 307 円/人


利用状況(2022年度)	
⑥年間利用数	入所児童数 38 人/年
⑦利用数単位当たり施設別コスト	$[④ \div ⑥]$ 2,594,316 円/人

総合評価(2022年度)	
<p>レーダーチャート(同分類施設との偏差値を掲載)</p> 	<p>二軸グラフ(同分類施設との比較)</p> 

維持管理費等試算額							
	<p>[今後40年間の試算額合計]</p> <table border="1"> <tr> <td>運用コスト計</td> <td>227,892 千円</td> </tr> <tr> <td>修繕コスト計</td> <td>277,009 千円</td> </tr> <tr> <td>合計</td> <td>504,901 千円</td> </tr> </table> <p>運用コスト: 法令点検, 定期点検, 日常点検, 清掃, 光熱費, 消耗品費等</p> <p>修繕コスト: 建築, 電気設備, 機械設備の修繕更新, 長寿命化改修費用</p> <p>※建物を目標耐用年数(RC80年目, その他は60年)まで維持管理した場合の試算額です。</p> <p>※建て替え及び解体費用は試算額へは含みません。</p>	運用コスト計	227,892 千円	修繕コスト計	277,009 千円	合計	504,901 千円
運用コスト計	227,892 千円						
修繕コスト計	277,009 千円						
合計	504,901 千円						

公共施設カルテ 施設別データ

施設基本情報 幼保・こども園-12

施設名称	通しNo. 92			河ノ瀬保育園	
所在地	南河ノ瀬町8番9号			担当部署	保育幼稚園課
開設時期	1948年	利用面積	839㎡	施設分類	幼保・こども園
目的機能	保育園				
避難時指定					
津波浸水深					

施設収支情報(2022年度)

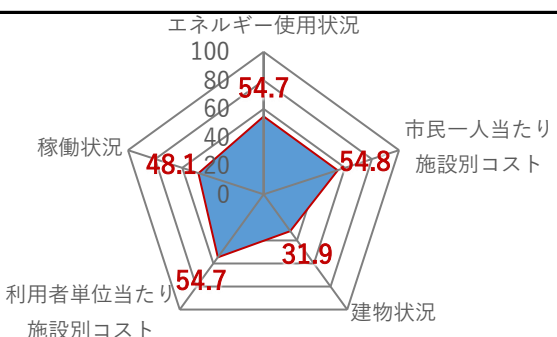
①収入		3,676 千円
②支出		97,531 千円
③減価償却費		3,501 千円/年
④施設別コスト	$[(②+③)-①]$	97,356 千円
⑤市民1人当たり施設別コスト	$[④ \div \text{高知市人口}]$	304 円/人

利用状況(2022年度)

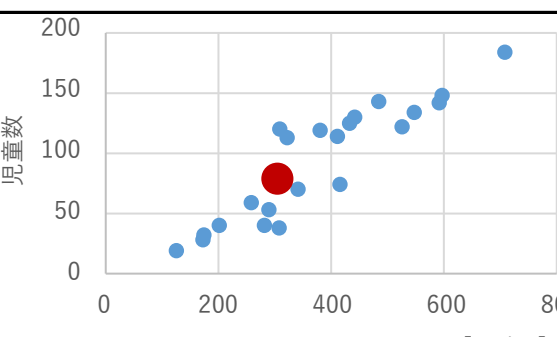
⑥年間利用数	児童数	77 人/年
⑦利用数単位当たり施設別コスト	$[④ \div ⑥]$	1,264,364 円/人

総合評価(2022年度)

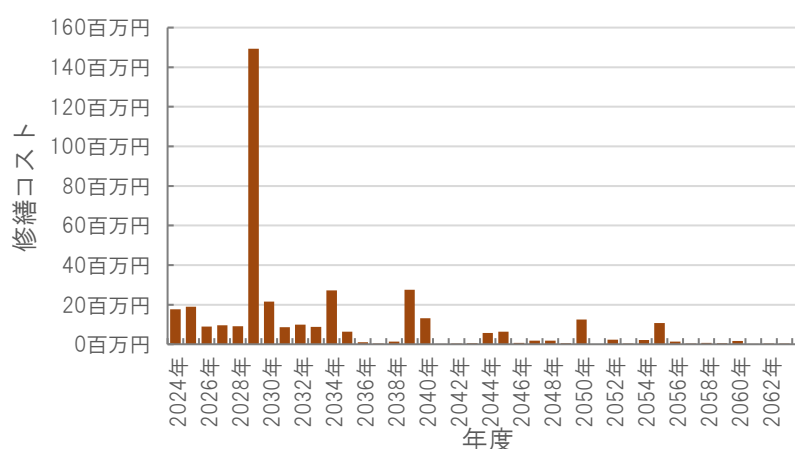
レーダーチャート(同分類施設との偏差値を掲載)



二軸グラフ(同分類施設との比較)



維持管理費等試算額



[今後40年間の試算額合計]

運用コスト計	322,691 千円
修繕コスト計	390,463 千円
合計	713,154 千円

運用コスト: 法令点検, 定期点検, 日常点検, 清掃, 光熱費, 消耗品費等

修繕コスト: 建築, 電気設備, 機械設備の修繕更新, 長寿命化改修費用

※建物を目標耐用年数(RC80年目, その後は60年)まで維持管理した場合の試算額です。

※建て替え及び解体費用は試算額へは含みません。


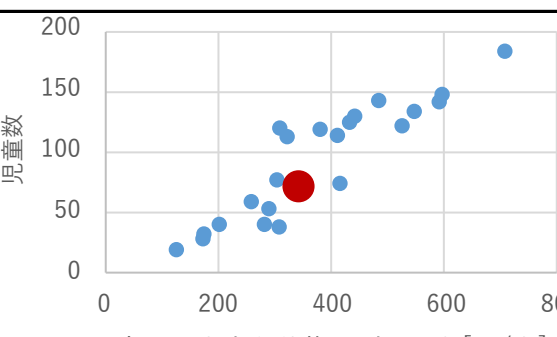
公共施設カルテ 施設別データ

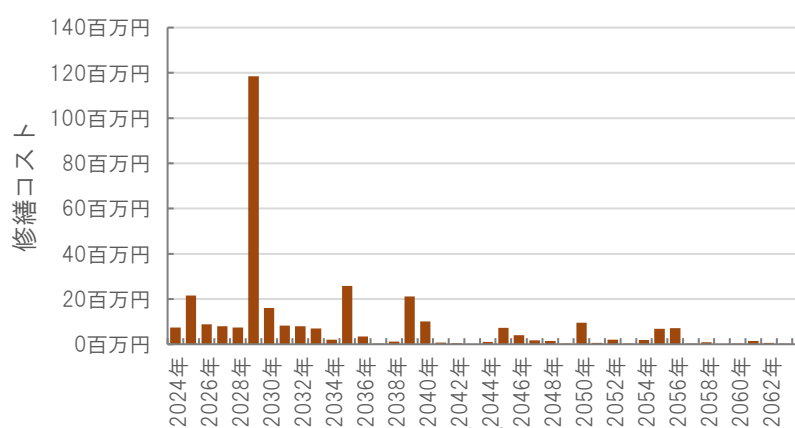
幼保・こども園-13

施設基本情報		施設名称	
施設名称	通しNo. 93	神田みどり保育園	
所在地	神田47番4号	担当部署	保育幼稚園課
開設時期	1979年	利用面積	689㎡
開設時期	1979年	施設分類	幼保・こども園
目的機能	保育園		
避難時指定			
津波浸水深			

施設収支情報(2022年度)	
①収入	3,006 千円
②支出	109,874 千円
③減価償却費	2,483 千円/年
④施設別コスト	$[(②+③)-①]$ 109,351 千円
⑤市民1人当たり施設別コスト	$[④ \div \text{高知市人口}]$ 341 円/人


利用状況(2022年度)	
⑥年間利用数	児童数 70 人/年
⑦利用数単位当たり施設別コスト	$[④ \div ⑥]$ 1,562,157 円/人

総合評価(2022年度)
<p>レーダーチャート(同分類施設との偏差値を掲載)</p>  <p>二軸グラフ(同分類施設との比較)</p> 

維持管理費等試算額							
	<p>[今後40年間の試算額合計]</p> <table border="1"> <tr> <td>運用コスト計</td> <td>265,056 千円</td> </tr> <tr> <td>修繕コスト計</td> <td>324,123 千円</td> </tr> <tr> <td>合計</td> <td>589,178 千円</td> </tr> </table> <p>運用コスト: 法令点検, 定期点検, 日常点検, 清掃, 光熱費, 消耗品費等</p> <p>修繕コスト: 建築, 電気設備, 機械設備の修繕更新, 長寿命化改修費用</p> <p>※建物を目標耐用年数(RC80年目, その他は60年)まで維持管理した場合の試算額です。</p> <p>※建て替え及び解体費用は試算額へは含みません。</p>	運用コスト計	265,056 千円	修繕コスト計	324,123 千円	合計	589,178 千円
運用コスト計	265,056 千円						
修繕コスト計	324,123 千円						
合計	589,178 千円						

公共施設カルテ 施設別データ

施設基本情報 幼保・こども園-14

施設名称	通しNo. 94			愛善保育園	
所在地	介良乙2269号		担当部署	保育幼稚園課	
開設時期	1953年	利用面積	919m ²	施設分類	幼保・こども園
目的機能	保育園				
避難時指定					
津波浸水深	1.0~2.0m				

施設収支情報(2022年度)


①収入		5,798 千円
②支出		156,756 千円
③減価償却費		4,291 千円/年
④施設別コスト	$[(②+③)-①]$	155,249 千円
⑤市民1人当たり施設別コスト	$[④ \div \text{高知市人口}]$	484 円/人

利用状況(2022年度)

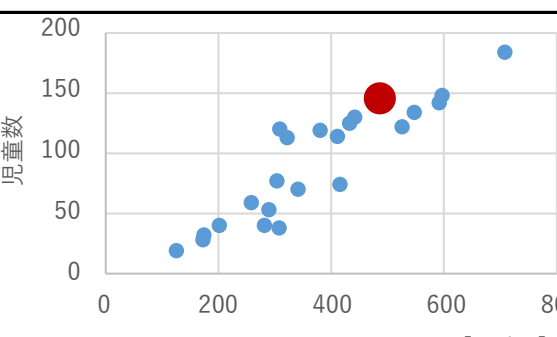
⑥年間利用数	児童数	143 人/年
⑦利用数単位当たり施設別コスト	$[④ \div ⑥]$	1,085,657 円/人

総合評価(2022年度)

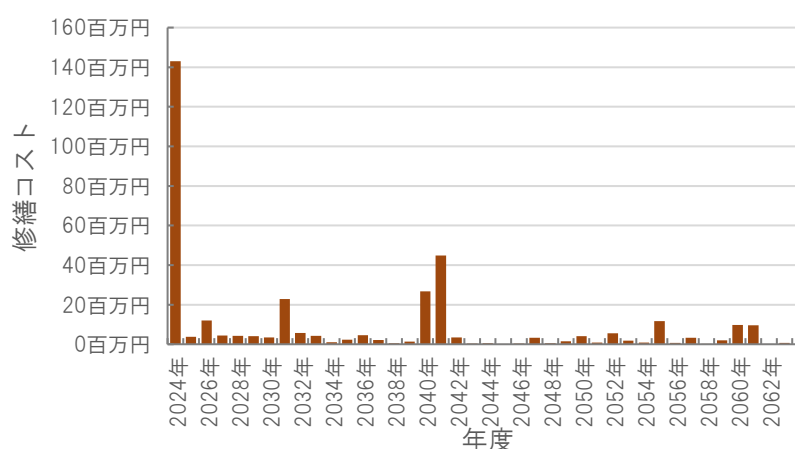
レーダーチャート(同分類施設との偏差値を掲載)



二軸グラフ(同分類施設との比較)



維持管理費等試算額



[今後40年間の試算額合計]

運用コスト計	344,724 千円
修繕コスト計	352,131 千円
合計	696,855 千円

運用コスト: 法令点検, 定期点検, 日常点検, 清掃, 光熱費, 消耗品費等


修繕コスト: 建築, 電気設備, 機械設備の修繕更新, 長寿命化改修費用

※建物を目標耐用年数(RC80年目, その他は60年)まで維持管理した場合の試算額です。

※建て替え及び解体費用は試算額へは含みません。

公共施設カルテ 施設別データ

施設基本情報 幼保・こども園-15

施設名称	通しNo. 96			ちより保育園	
所在地	丸池町9番55号		担当部署	保育幼稚園課	
開設時期	1982年	利用面積	790㎡	施設分類	幼保・こども園
目的機能	保育園				
避難時指定					
津波浸水深	2.0～3.0m				

施設収支情報(2022年度)


①収入			6,773 千円
②支出			127,974 千円
③減価償却費			727 千円/年
④施設別コスト	[(②+③)-①]		121,928 千円
⑤市民1人当たり施設別コスト	[④÷高知市人口]		380 円/人

利用状況(2022年度)

⑥年間利用数	児童数	119 人/年
⑦利用数単位当たり施設別コスト	[④÷⑥]	1,024,605 円/人

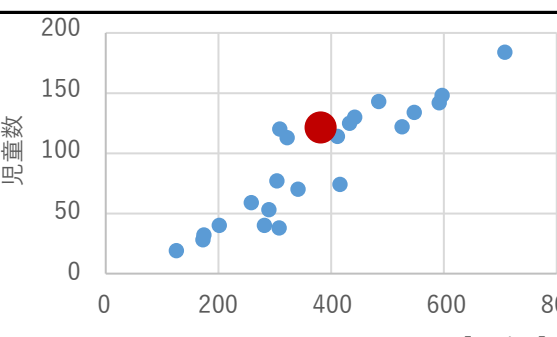
総合評価(2022年度)

レーダーチャート(同分類施設との偏差値を掲載)



エネルギー使用状況: 46.8
 稼働状況: 62.1
 利用者単位当たり施設別コスト: 60.1
 建物状況: 48.7
 市民一人当たり施設別コスト: 49.6

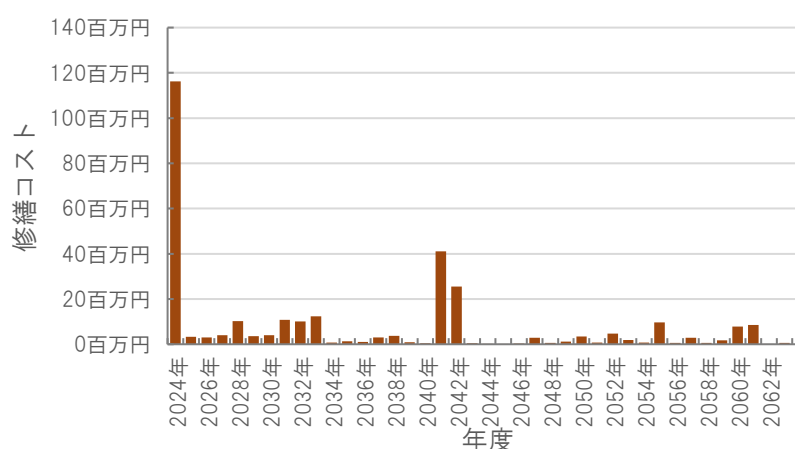
二軸グラフ(同分類施設との比較)



児童数

市民一人当たり施設別コスト[円/人]

維持管理費等試算額



[今後40年間の試算額合計]

運用コスト計	296,435 千円
修繕コスト計	304,934 千円
合計	601,369 千円

運用コスト: 法令点検, 定期点検, 日常点検, 清掃, 光熱費, 消耗品費等


修繕コスト: 建築, 電気設備, 機械設備の修繕更新, 長寿命化改修費用

※建物を目標耐用年数(RC80年目, その他は60年)まで維持管理した場合の試算額です。

※建て替え及び解体費用は試算額へは含みません。

公共施設カルテ 施設別データ

施設基本情報 幼保・こども園-16

施設名称	通しNo. 99 春野弘岡上保育園		
所在地	春野町弘岡上1294番地	担当部署	保育幼稚園課
開設時期	1951年	利用面積	584㎡ 施設分類 幼保・こども園
目的機能	保育園 		
避難時指定			
津波浸水深			

施設収支情報(2022年度)

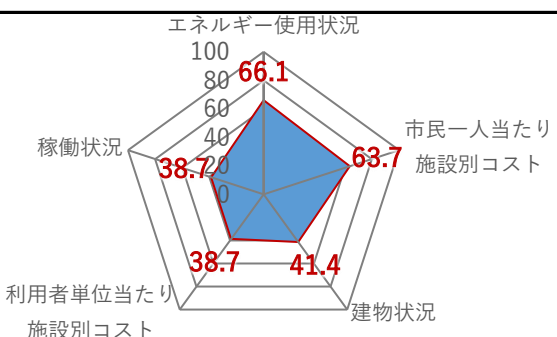
①収入		1,962 千円
②支出		54,479 千円
③減価償却費		2,619 千円/年
④施設別コスト	$[(②+③)-①]$	55,136 千円
⑤市民1人当たり施設別コスト	$[④ \div \text{高知市人口}]$	172 円/人

利用状況(2022年度)

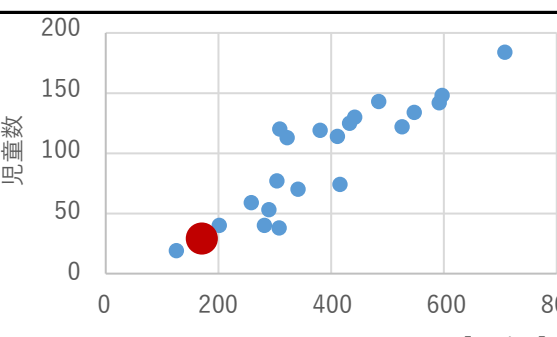
⑥年間利用数	児童数	28 人/年
⑦利用数単位当たり施設別コスト	$[④ \div ⑥]$	1,969,143 円/人

総合評価(2022年度)

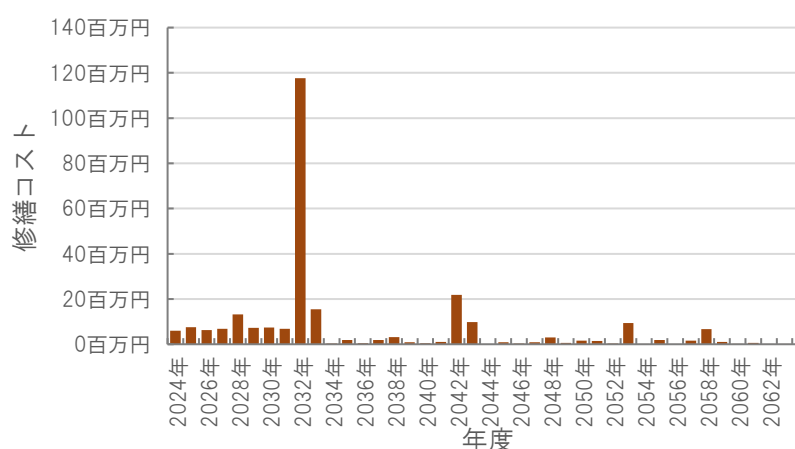
レーダーチャート(同分類施設との偏差値を掲載)



二軸グラフ(同分類施設との比較)



維持管理費等試算額



[今後40年間の試算額合計]

運用コスト計	224,773 千円
修繕コスト計	266,389 千円
合計	491,162 千円

運用コスト: 法令点検, 定期点検, 日常点検, 清掃, 光熱費, 消耗品費等


修繕コスト: 建築, 電気設備, 機械設備の修繕更新, 長寿命化改修費用

※建物を目標耐用年数(RC80年目, その他は60年)まで維持管理した場合の試算額です。

※建て替え及び解体費用は試算額へは含まれません。

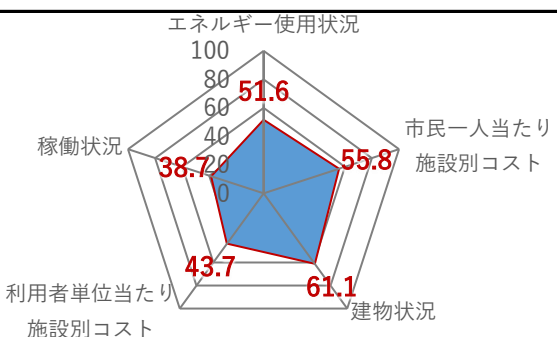
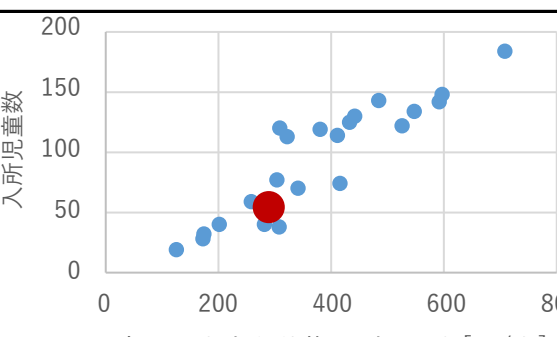
公共施設カルテ 施設別データ

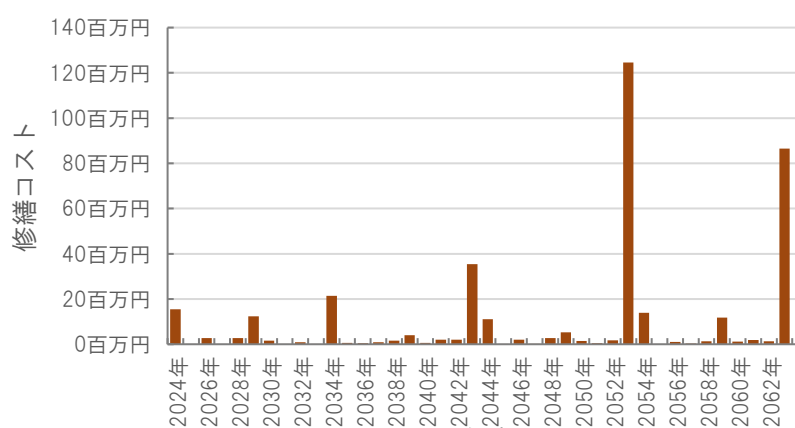
幼保・こども園-17

施設基本情報			春野弘岡中保育園	
施設名称	通しNo. 100		担当部署	保育幼稚園課
所在地	春野町弘岡中1717番地		施設分類	幼保・こども園
開設時期	1957年	利用面積	929㎡	
目的機能	保育園			
避難時指定				
津波浸水深				

施設収支情報(2022年度)	
①収入	1,160 千円
②支出	84,556 千円
③減価償却費	9,284 千円/年
④施設別コスト	$[(②+③)-①]$ 92,680 千円
⑤市民1人当たり施設別コスト	$[④ \div \text{高知市人口}]$ 289 円/人


利用状況(2022年度)	
⑥年間利用数	入所児童数 53 人/年
⑦利用数単位当たり施設別コスト	$[④ \div ⑥]$ 1,748,679 円/人

レーダーチャート(同分類施設との偏差値を掲載)	二軸グラフ(同分類施設との比較)
 <p>エネルギー使用状況: 51.6 市民一人当たり施設別コスト: 55.8 建物状況: 61.1 利用者単位当たり施設別コスト: 43.7 稼働状況: 38.7</p>	 <p>入所児童数 (Y軸)</p> <p>市民一人当たり施設別コスト[円/人] (X軸)</p>

維持管理費等試算額							
 <p>修繕コスト (Y軸)</p> <p>年度 (X軸)</p>	<p>[今後40年間の試算額合計]</p> <table border="1"> <tr> <td>運用コスト計</td> <td>357,246 千円</td> </tr> <tr> <td>修繕コスト計</td> <td>373,701 千円</td> </tr> <tr> <td>合計</td> <td>730,947 千円</td> </tr> </table> <p>運用コスト: 法令点検, 定期点検, 日常点検, 清掃, 光熱費, 消耗品費等</p> <p>修繕コスト: 建築, 電気設備, 機械設備の修繕更新, 長寿命化改修費用</p> <p>※建物を目標耐用年数(RC80年目, その他は60年)まで維持管理した場合の試算額です。</p> <p>※建て替え及び解体費用は試算額へは含みません。</p>	運用コスト計	357,246 千円	修繕コスト計	373,701 千円	合計	730,947 千円
運用コスト計	357,246 千円						
修繕コスト計	373,701 千円						
合計	730,947 千円						

公共施設カルテ 施設別データ

施設基本情報 幼保・こども園-18

施設名称	通しNo. 101 春野中央保育園		
所在地	春野町西分2397番地	担当部署	保育幼稚園課
開設時期	1977年	利用面積	734㎡
目的機能	保育園	施設分類	幼保・こども園
			
避難時指定			
津波浸水深	0~1.0m		

施設収支情報(2022年度)

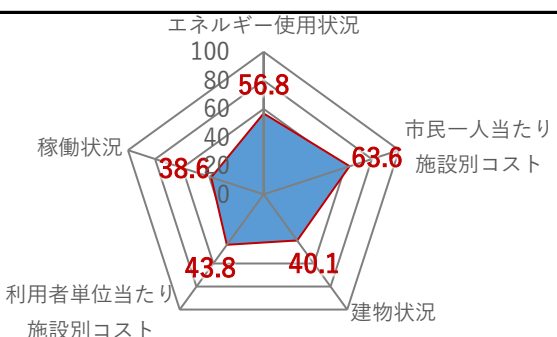
①収入	830 千円
②支出	55,051 千円
③減価償却費	1,558 千円/年
④施設別コスト	$[(②+③)-①]$ 55,779 千円
⑤市民1人当たり施設別コスト	$[④ \div \text{高知市人口}]$ 174 円/人

利用状況(2022年度)

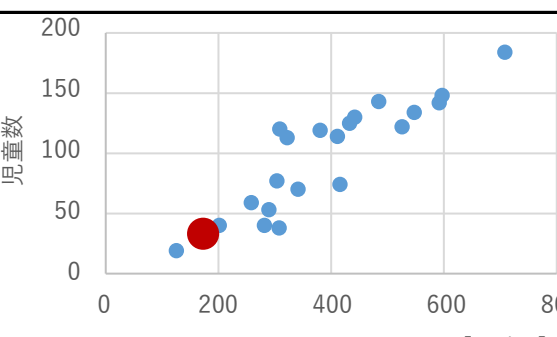
⑥年間利用数	児童数 32 人/年
⑦利用数単位当たり施設別コスト	$[④ \div ⑥]$ 1,743,094 円/人

総合評価(2022年度)

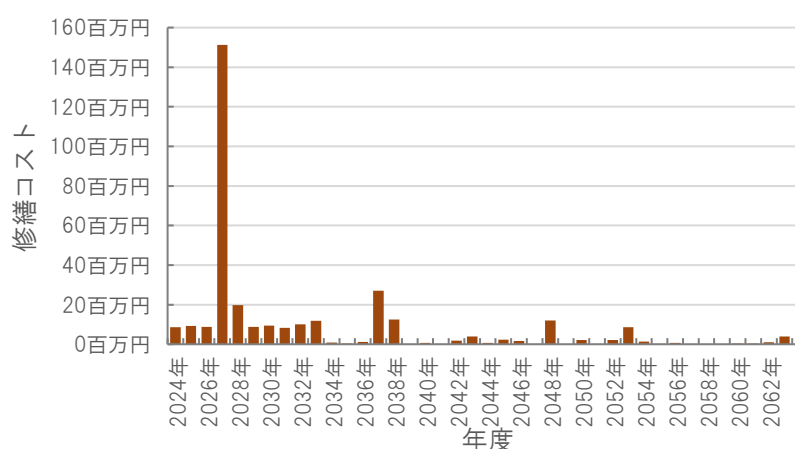
レーダーチャート(同分類施設との偏差値を掲載)



二軸グラフ(同分類施設との比較)



維持管理費等試算額



[今後40年間の試算額合計]

運用コスト計	282,485 千円
修繕コスト計	332,673 千円
合計	615,158 千円

運用コスト: 法令点検, 定期点検, 日常点検, 清掃, 光熱費, 消耗品費等

修繕コスト: 建築, 電気設備, 機械設備の修繕更新, 長寿命化改修費用


※建物を目標耐用年数(RC80年目, その他は60年)まで維持管理した場合の試算額です。

※建て替え及び解体費用は試算額へは含みません。

公共施設カルテ 施設別データ

幼保・こども園-19

春野西保育園

施設基本情報		通しNo. 102	
施設名称	春野町森山2080番地		
所在地	春野町森山2080番地	担当部署	保育幼稚園課
開設時期	1994年	利用面積	654m ²
施設分類	幼保・こども園		
目的機能	保育園		
避難時指定			
津波浸水深			

施設収支情報(2022年度)


①収入		920 千円
②支出		65,104 千円
③減価償却費		264 千円/年
④施設別コスト	$[(②+③)-①]$	64,448 千円
⑤市民1人当たり施設別コスト	$[④ \div \text{高知市人口}]$	201 円/人

利用状況(2022年度)

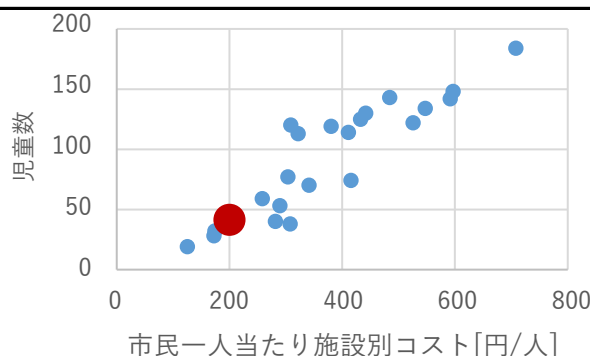
⑥年間利用数	児童数	40 人/年
⑦利用数単位当たり施設別コスト	$[④ \div ⑥]$	1,611,200 円/人

総合評価(2022年度)

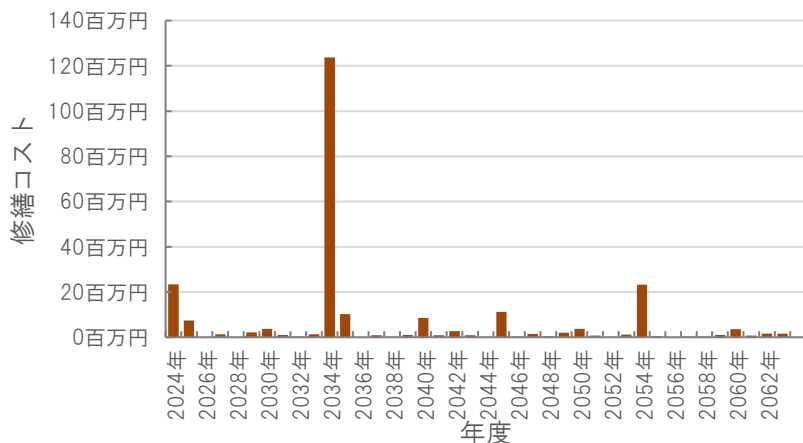
レーダーチャート(同分類施設との偏差値を掲載)



二軸グラフ(同分類施設との比較)



維持管理費等試算額



[今後40年間の試算額合計]

運用コスト計	245,761 千円
修繕コスト計	243,950 千円
合計	489,711 千円

運用コスト: 法令点検, 定期点検, 日常点検, 清掃, 光熱費, 消耗品費等

修繕コスト: 建築, 電気設備, 機械設備の修繕更新, 長寿命化改修費用


※建物を目標耐用年数(RC80年目, その他は60年)まで維持管理した場合の試算額です。

※建て替え及び解体費用は試算額へは含みません。

公共施設カルテ 施設別データ

幼保・こども園-20

春野平和保育園

施設基本情報		通しNo. 103	
施設名称	春野町平和3394番地		
所在地	春野町平和3394番地	担当部署	保育幼稚園課
開設時期	1980年	利用面積	717m ²
目的機能	保育園	施設分類	幼保・こども園
			
避難時指定			
津波浸水深			

施設収支情報(2022年度)

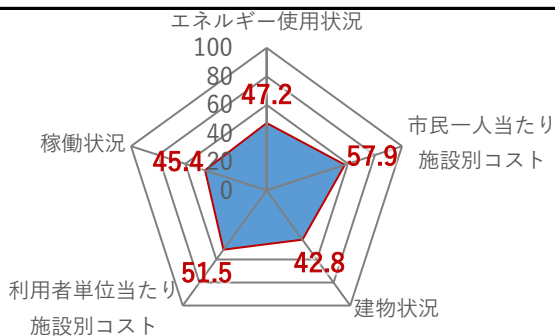
①収入		4,132 千円
②支出		83,439 千円
③減価償却費		3,453 千円/年
④施設別コスト	$[(②+③)-①]$	82,760 千円
⑤市民1人当たり施設別コスト	$[④ \div \text{高知市人口}]$	258 円/人

利用状況(2022年度)

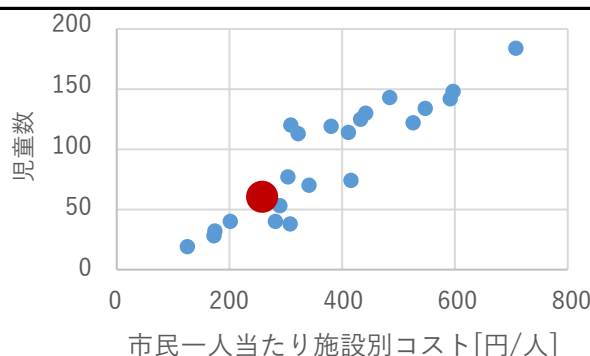
⑥年間利用数	児童数	59 人/年
⑦利用数単位当たり施設別コスト	$[④ \div ⑥]$	1,402,712 円/人

総合評価(2022年度)

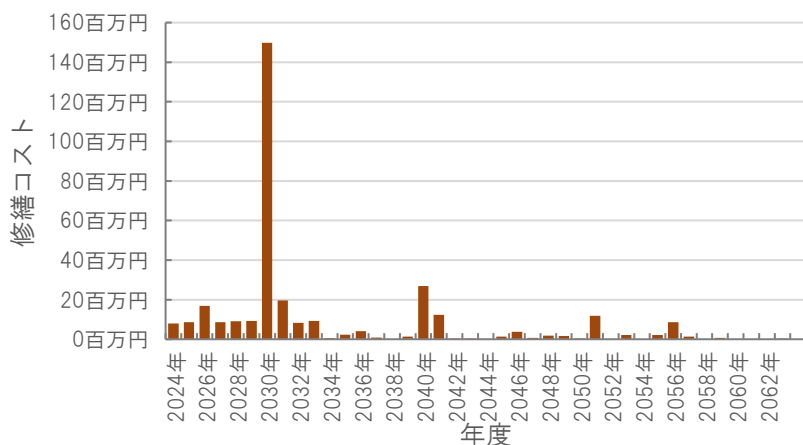
レーダーチャート(同分類施設との偏差値を掲載)



二軸グラフ(同分類施設との比較)



維持管理費等試算額



[今後40年間の試算額合計]

運用コスト計	276,013 千円
修繕コスト計	333,561 千円
合計	609,574 千円

運用コスト: 法令点検, 定期点検, 日常点検, 清掃, 光熱費, 消耗品費等

修繕コスト: 建築, 電気設備, 機械設備の修繕更新, 長寿命化改修費用

※建物を目標耐用年数(RC80年目, その他は60年)まで維持管理した場合の試算額です。

※建て替え及び解体費用は試算額へは含まれません。

公共施設カルテ 施設別データ

幼保・こども園-21

施設基本情報		施設名称		
施設名称	通しNo. 106 さえんば保育園			
所在地	菜園場町9番4号	担当部署	保育幼稚園課	
開設時期	1945年	利用面積	1,420㎡	
目的機能	保育園		施設分類	幼保・こども園
	避難時指定			
	津波浸水深			2.0~3.0m



施設収支情報(2022年度)

①収入		8,278 千円
②支出		193,523 千円
③減価償却費		5,947 千円/年
④施設別コスト	$[(②+③)-①]$	191,192 千円
⑤市民1人当たり施設別コスト	$[④ \div \text{高知市人口}]$	596 円/人

利用状況(2022年度)

⑥年間利用数	児童数	148 人/年
⑦利用数単位当たり施設別コスト	$[④ \div ⑥]$	1,291,838 円/人

総合評価(2022年度)

レーダーチャート(同分類施設との偏差値を掲載)

エネルギー使用状況: 37.6
 稼働状況: 51.5
 利用者単位当たり施設別コスト: 54.0
 建物状況: 62.8
 市民一人当たり施設別コスト: 35.0

二軸グラフ(同分類施設との比較)

児童数 (縦軸) vs 市民一人当たり施設別コスト [円/人] (横軸)

維持管理費等試算額

Y-axis: 修繕コスト (百万円)

X-axis: 年度

[今後40年間の試算額合計]


運用コスト計	546,342 千円
修繕コスト計	562,971 千円
合計	1,109,314 千円

運用コスト: 法令点検, 定期点検, 日常点検, 清掃, 光熱費, 消耗品費等
 修繕コスト: 建築, 電気設備, 機械設備の修繕更新, 長寿命化改修費用

※建物を目標耐用年数(RC80年目, その他は60年)まで維持管理した場合の試算額です。
 ※建て替え及び解体費用は試算額へは含みません。

公共施設カルテ 施設別データ

幼保・こども園-22

施設基本情報				長浜保育園	
施設名称	通しNo. 877				
所在地	長浜4118番2号		担当部署	保育幼稚園課	
開設時期	2011年	利用面積	1,280㎡	施設分類	幼保・こども園
目的機能	保育園				
避難時指定					
津波浸水深					

施設収支情報(2022年度)

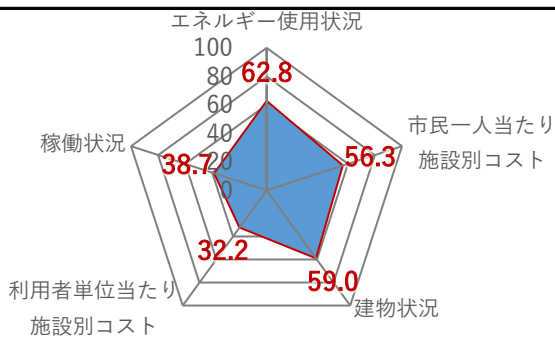
①収入			1,804 千円
②支出			86,271 千円
③減価償却費			5,668 千円/年
④施設別コスト	[(②+③)-①]		90,135 千円
⑤市民1人当たり施設別コスト	[④÷高知市人口]		281 円/人

利用状況(2022年度)

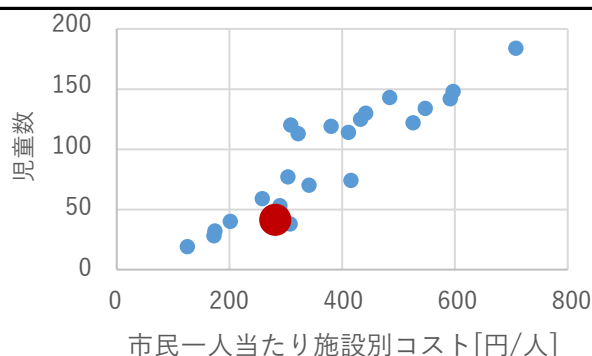
⑥年間利用数	児童数	40 人/年
⑦利用数単位当たり施設別コスト	[④÷⑥]	2,253,375 円/人

総合評価(2022年度)

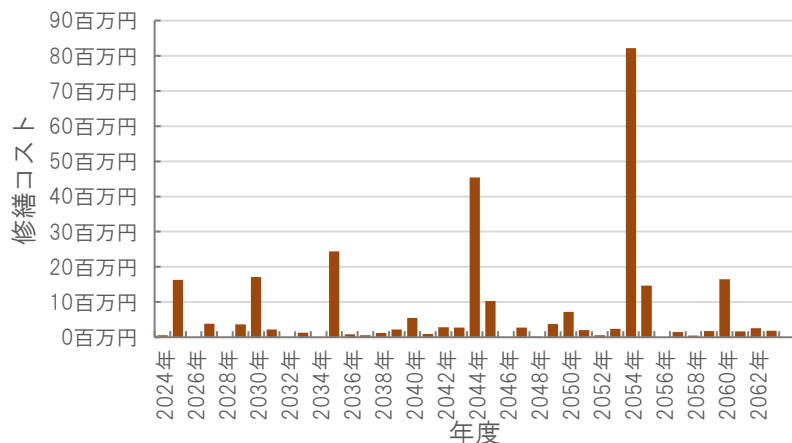
レーダーチャート(同分類施設との偏差値を掲載)



二軸グラフ(同分類施設との比較)



維持管理費等試算額



[今後40年間の試算額合計]

運用コスト計	492,447 千円
修繕コスト計	283,916 千円
合計	776,363 千円

運用コスト: 法令点検, 定期点検, 日常点検, 清掃, 光熱費, 消耗品費等


修繕コスト: 建築, 電気設備, 機械設備の修繕更新, 長寿命化改修費用

※建物を目標耐用年数(RC80年目, その後は60年)まで維持管理した場合の試算額です。

※建て替え及び解体費用は試算額へは含まれません。

公共施設カルテ 施設別データ

幼保・こども園-23

施設基本情報		秦中央保育園		
施設名称	通しNo. 980		秦中央保育園	
所在地	中秦泉寺55番1号	担当部署	保育幼稚園課	
開設時期	2021年度	利用面積	1,420㎡	
目的機能	保育園		施設分類	幼保・こども園
	避難時指定		 <p>撮影日2022年7月 ©google</p>	
	津波浸水深			

施設収支情報(2022年度)

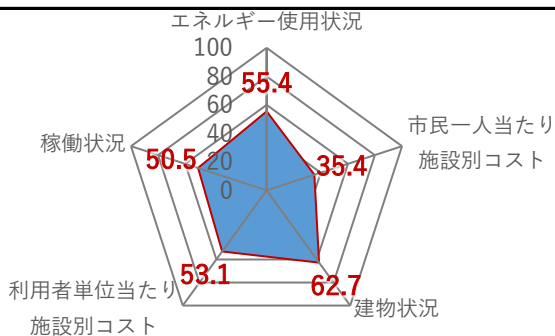
①収入		7,913 千円
②支出		174,648 千円
③減価償却費		22,826 千円/年
④施設別コスト	$[(②+③)-①]$	189,561 千円
⑤市民1人当たり施設別コスト	$[④ \div \text{高知市人口}]$	591 円/人

利用状況(2022年度)

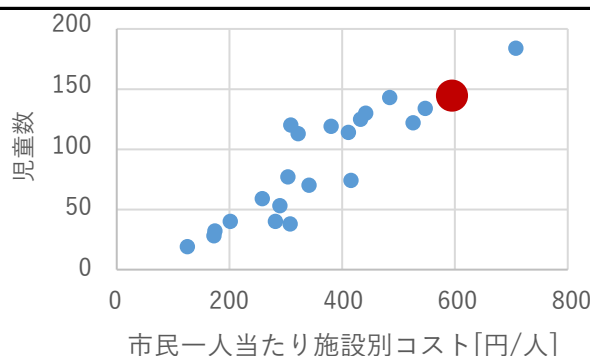
⑥年間利用数	児童数	142 人/年
⑦利用数単位当たり施設別コスト	$[④ \div ⑥]$	1,334,937 円/人

総合評価(2022年度)

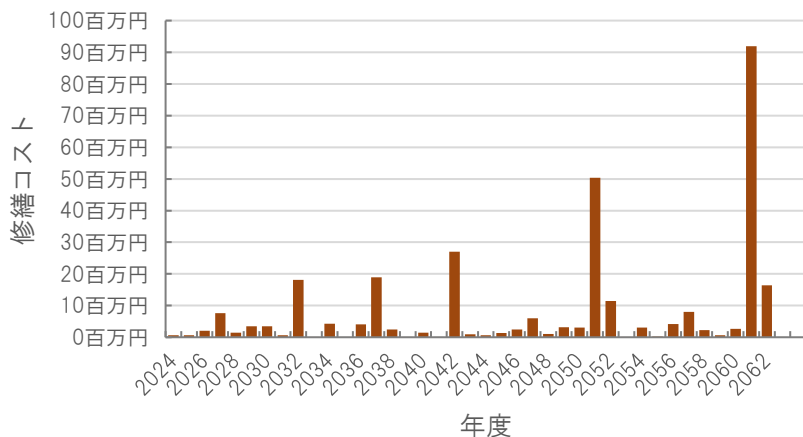
レーダーチャート(同分類施設との偏差値を掲載)



二軸グラフ(同分類施設との比較)



維持管理費等試算額



[今後40年間の試算額合計]

運用コスト計	546,485 千円
修繕コスト計	305,827 千円
合計	852,312 千円

運用コスト: 法令点検, 定期点検, 日常点検, 清掃, 光熱費, 消耗品費等

修繕コスト: 建築, 電気設備, 機械設備の修繕更新, 長寿命化改修費用

※建物を目標耐用年数(RC80年目, その他は60年)まで維持管理した場合の試算額です。

※建て替え及び解体費用は試算額へは含みません。