

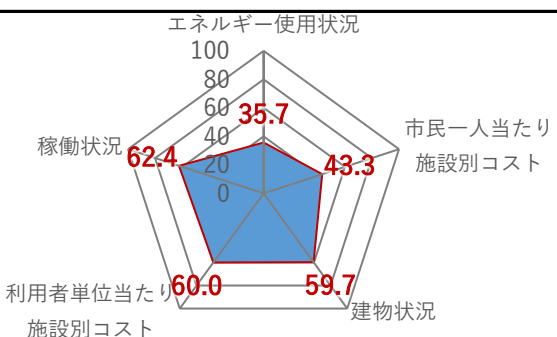
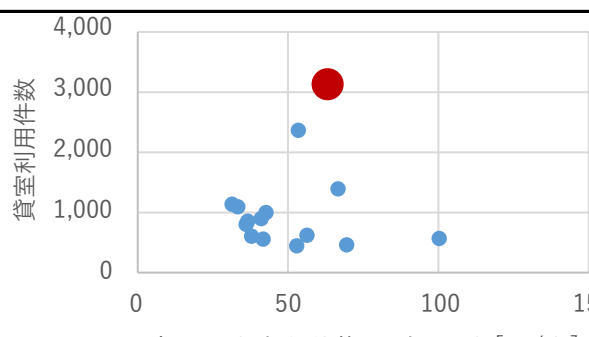
公共施設カルテ 施設別データ

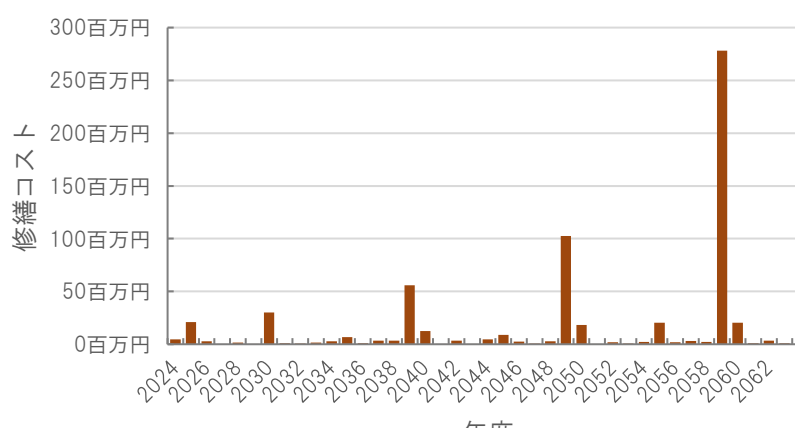
ふれあいセンター-1

施設基本情報		高知市江ノ口コミュニティセンター	
施設名称	通しNo. 181		
所在地	愛宕町一丁目10番7号	担当部署	地域コミュニティ推進課
開設時期	2009年	利用面積	1,359㎡
施設分類	ふれあいセンター		
目的機能	図書館機能, コミュニティ活動の拠点機能, 生涯学習活動の拠点機能, 地域防災の拠点機能		
避難時指定	指定緊急避難場所 指定避難所		
津波浸水深	2.0~3.0m		

施設収支情報(2022年度)	
①収入	0 千円
②支出	14,899 千円
③減価償却費	5,195 千円/年
④施設別コスト	$[(②+③)-①]$ 20,094 千円
⑤市民1人当たり施設別コスト	$[④ \div \text{高知市人口}]$ 63 円/人


利用状況(2022年度)	
⑥年間利用数	貸室利用件数 3,073 件/年
⑦利用数単位当たり施設別コスト	$[④ \div ⑥]$ 6,539 円/件

レーダーチャート(同分類施設との偏差値を掲載)	二軸グラフ(同分類施設との比較)
 <p>エネルギー使用状況: 35.7 稼働状況: 62.4 利用者単位当たり施設別コスト: 60.0 建物状況: 59.7 市民一人当たり施設別コスト: 43.3</p>	 <p>貸室利用件数 (Y軸)</p> <p>市民一人当たり施設別コスト[円/人] (X軸)</p>

維持管理費等試算額							
 <p>Y軸: 修繕コスト (0~300百万円)</p> <p>X軸: 年度 (2024~2062)</p>	<p>[今後40年間の試算額合計]</p> <table border="1"> <tr> <td>運用コスト計</td> <td>606,534 千円</td> </tr> <tr> <td>修繕コスト計</td> <td>629,536 千円</td> </tr> <tr> <td>合計</td> <td>1,236,070 千円</td> </tr> </table> <p>運用コスト: 法令点検, 定期点検, 日常点検, 清掃, 光熱費, 消耗品費等</p> <p>修繕コスト: 建築, 電気設備, 機械設備の修繕更新, 長寿命化改修費用</p> <p>※建物を目標耐用年数(RC80年目, その他は60年)まで維持管理した場合の試算額です。</p> <p>※建て替え及び解体費用は試算額へは含みません。</p>	運用コスト計	606,534 千円	修繕コスト計	629,536 千円	合計	1,236,070 千円
運用コスト計	606,534 千円						
修繕コスト計	629,536 千円						
合計	1,236,070 千円						


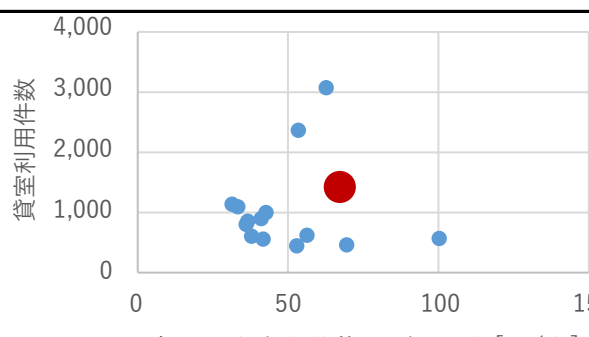
公共施設カルテ 施設別データ

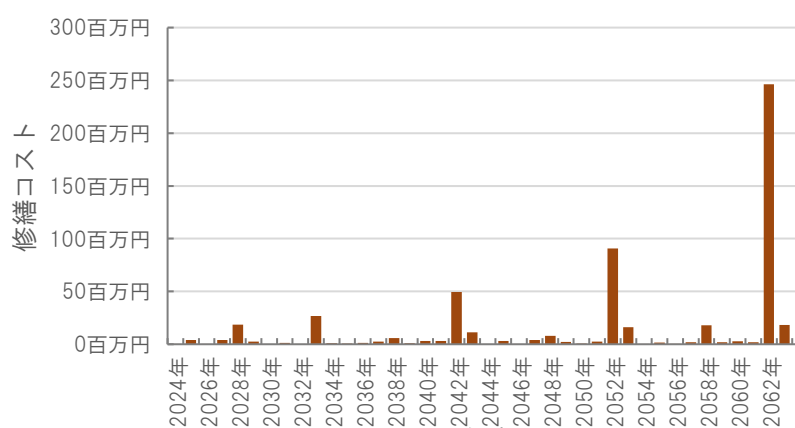
ふれあいセンター-2

施設基本情報		高知市下知コミュニティセンター	
施設名称	通しNo. 182		
所在地	二葉町10番7号	担当部署	地域コミュニティ推進課
開設時期	2013年	利用面積	1,040㎡
施設分類	ふれあいセンター		
目的機能	図書館機能,コミュニティ活動の拠点機能,生涯学習活動の拠点機能,地域防災の拠点機能		
避難時指定	指定緊急避難場所 指定避難所		
津波浸水深	3.0m~		

施設収支情報(2022年度)	
①収入	622 千円
②支出	16,454 千円
③減価償却費	5,511 千円/年
④施設別コスト	$[(②+③)-①]$ 21,343 千円
⑤市民1人当たり施設別コスト	$[④ \div \text{高知市人口}]$ 67 円/人

利用状況(2022年度)	
⑥年間利用数	貸室利用件数 1,391 件/年
⑦利用数単位当たり施設別コスト	$[④ \div ⑥]$ 15,344 円/件

レーダーチャート(同分類施設との偏差値を掲載)	二軸グラフ(同分類施設との比較)
 <p>エネルギー使用状況</p> <p>稼働状況</p> <p>利用者単位当たり施設別コスト</p> <p>建物状況</p> <p>市民一人当たり施設別コスト</p> <p>31.8</p> <p>39.9</p> <p>41.1</p> <p>54.1</p> <p>61.2</p>	 <p>貸室利用件数</p> <p>市民一人当たり施設別コスト[円/人]</p>

維持管理費等試算額	
 <p>300百万円</p> <p>250百万円</p> <p>200百万円</p> <p>150百万円</p> <p>100百万円</p> <p>50百万円</p> <p>0百万円</p> <p>2024年 2026年 2028年 2030年 2032年 2034年 2036年 2038年 2040年 2042年 2044年 2046年 2048年 2050年 2052年 2054年 2056年 2058年 2060年 2062年</p> <p>年度</p>	<p>[今後40年間の試算額合計]</p> <p>運用コスト計 535,670 千円</p> <p>修繕コスト計 556,887 千円</p> <p>合計 1,092,557 千円</p> <p>運用コスト: 法令点検, 定期点検, 日常点検, 清掃, 光熱費, 消耗品費等</p> <p>修繕コスト: 建築, 電気設備, 機械設備の修繕更新, 長寿命化改修費用</p> <p>※建物を目標耐用年数(RC80年目, その後は60年)まで維持管理した場合の試算額です。</p> <p>※建て替え及び解体費用は試算額へは含みません。</p>

公共施設カルテ 施設別データ

ふれあいセンター—3

施設基本情報		高知市弥右衛門ふれあいセンター	
施設名称	通しNo. 183		
所在地	北御座2番60号	担当部署	地域コミュニティ推進課
開設時期	1996年	利用面積	971㎡
施設分類	ふれあいセンター		
目的機能	市民の文化、芸術及びスポーツの振興に寄与するとともに、コミュニティの場を提供するため。		
避難時指定	指定緊急避難場所 指定避難所		
津波浸水深	2.0～3.0m		



施設収支情報(2022年度)	
①収入	0 千円
②支出	8,098 千円
③減価償却費	9,007 千円/年
④施設別コスト	$[(②+③)-①]$ 17,105 千円
⑤市民1人当たり施設別コスト	$[④ \div \text{高知市人口}]$ 53 円/人


利用状況(2022年度)	
⑥年間利用数	貸室利用件数 2,367 件/年
⑦利用数単位当たり施設別コスト	$[④ \div ⑥]$ 7,226 円/件

レーダーチャート(同分類施設との偏差値を掲載)	二軸グラフ(同分類施設との比較)
<p>エネルギー使用状況 100 稼働状況 61.3 利用者単位当たり施設別コスト 59.6 建物状況 47.0 市民一人当たり施設別コスト 48.6</p>	<p>貸室利用件数</p> <p>市民一人当たり施設別コスト[円/人]</p>

維持管理費等試算額	[今後40年間の試算額合計]						
<p>修繕コスト</p> <p>年度</p>	<table border="1"> <tr> <td>運用コスト計</td> <td>373,337 千円</td> </tr> <tr> <td>修繕コスト計</td> <td>455,197 千円</td> </tr> <tr> <td>合計</td> <td>828,534 千円</td> </tr> </table> <p>運用コスト: 法令点検, 定期点検, 日常点検, 清掃, 光熱費, 消耗品費等</p> <p>修繕コスト: 建築, 電気設備, 機械設備の修繕更新, 長寿命化改修費用</p> <p>※建物を目標耐用年数(RC80年目, その他は60年)まで維持管理した場合の試算額です。</p> <p>※建て替え及び解体費用は試算額へは含みません。</p>	運用コスト計	373,337 千円	修繕コスト計	455,197 千円	合計	828,534 千円
運用コスト計	373,337 千円						
修繕コスト計	455,197 千円						
合計	828,534 千円						

公共施設カルテ 施設別データ

ふれあいセンター-4

施設基本情報		ふれあいセンター-4	
施設名称	通しNo. 184 高知市鴨田ふれあいセンター(西部健康福祉センター)		
所在地	鴨部860番1号	担当部署	地域コミュニティ推進課
開設時期	2006年	利用面積	670m ² 施設分類 ふれあいセンター
目的機能	図書館機能,コミュニティ活動の拠点機能,生涯学習活動の拠点機能,地域防災の拠点機能		
避難時指定			
津波浸水深	0m		

施設収支情報(2022年度)

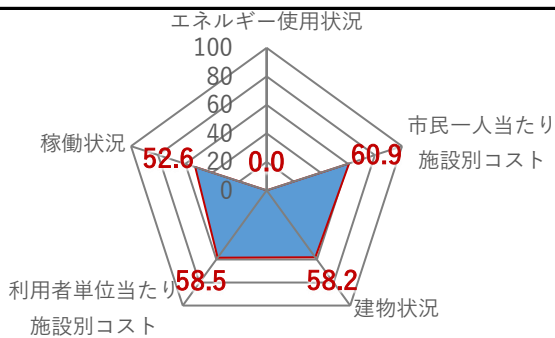
①収入		712 千円
②支出		7,309 千円
③減価償却費		3,444 千円/年
④施設別コスト	$[(②+③)-①]$	10,041 千円
⑤市民1人当たり施設別コスト	$[④ \div \text{高知市人口}]$	31 円/人

利用状況(2022年度)

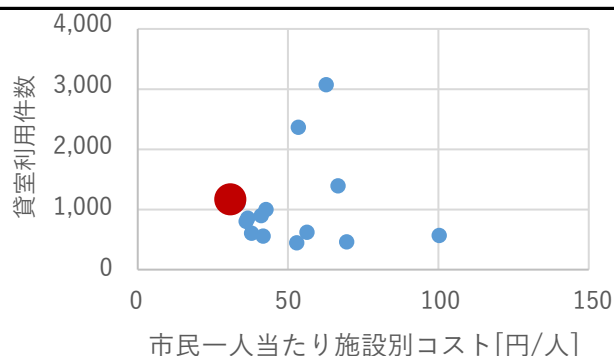
⑥年間利用数	貸室利用件数	1,136 件/年
⑦利用数単位当たり施設別コスト	$[④ \div ⑥]$	8,839 円/件

総合評価(2022年度)

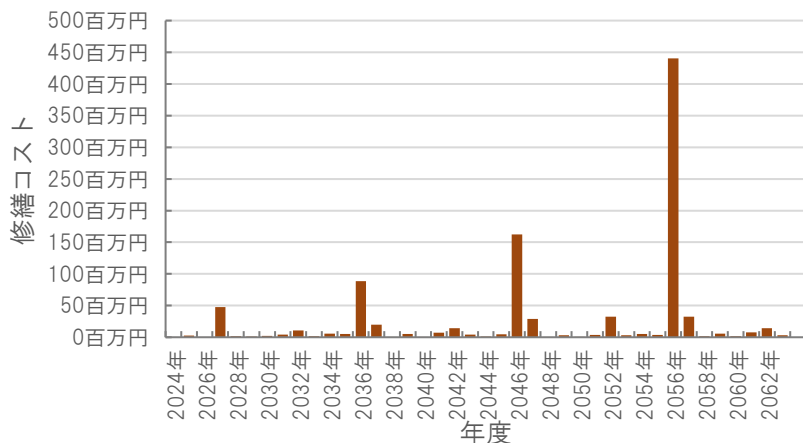
レーダーチャート(同分類施設との偏差値を掲載)



二軸グラフ(同分類施設との比較)



維持管理費等試算額



[今後40年間の試算額合計]

運用コスト計	960,994 千円
修繕コスト計	977,832 千円
合計	1,938,827 千円

運用コスト: 法令点検, 定期点検, 日常点検, 清掃, 光熱費, 消耗品費等


修繕コスト: 建築, 電気設備, 機械設備の修繕更新, 長寿命化改修費用

※建物を目標耐用年数(RC80年目, その他は60年)まで維持管理した場合の試算額です。

※建て替え及び解体費用は試算額へは含みません。


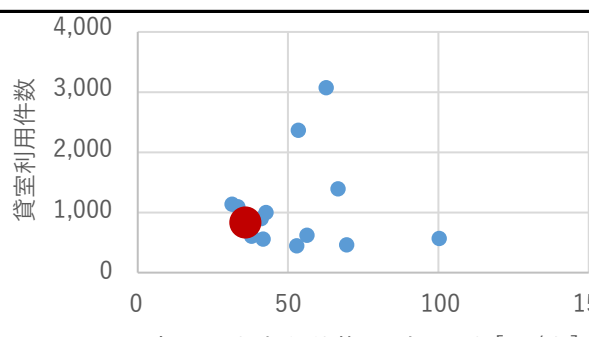
公共施設カルテ 施設別データ

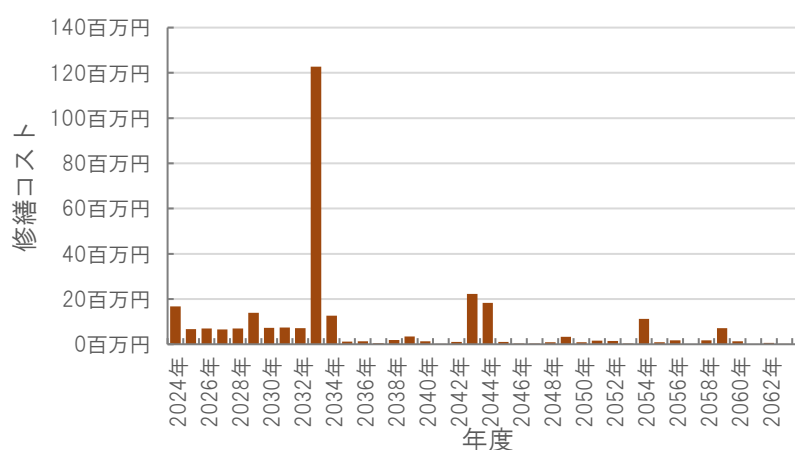
ふれあいセンター—5

施設基本情報		高知市介良ふれあいセンター		
施設名称	通しNo. 186			
所在地	介良乙2286番地	担当部署	地域コミュニティ推進課	
開設時期	1983年	利用面積	553m ²	
目的機能	図書館機能,コミュニティ活動の拠点機能,生涯学習活動の拠点機能,地域防災の拠点機能		施設分類	ふれあいセンター
				
	<p>避難時指定: 指定緊急避難場所 指定避難所</p> <p>津波浸水深: 1.0~2.0m</p>			

施設収支情報(2022年度)	
①収入	94 千円
②支出	10,094 千円
③減価償却費	1,536 千円/年
④施設別コスト	$[(②+③)-①]$ 11,536 千円
⑤市民1人当たり施設別コスト	$[④ \div \text{高知市人口}]$ 36 円/人

利用状況(2022年度)	
⑥年間利用数	貸室利用件数 804 件/年
⑦利用数単位当たり施設別コスト	$[④ \div ⑥]$ 14,348 円/件

総合評価(2022年度)	
<p>レーダーチャート(同分類施設との偏差値を掲載)</p> 	<p>二軸グラフ(同分類施設との比較)</p> 

維持管理費等試算額							
	<p>[今後40年間の試算額合計]</p> <table border="1"> <tr> <td>運用コスト計</td> <td>241,359 千円</td> </tr> <tr> <td>修繕コスト計</td> <td>300,431 千円</td> </tr> <tr> <td>合計</td> <td>541,791 千円</td> </tr> </table> <p>運用コスト: 法令点検, 定期点検, 日常点検, 清掃, 光熱費, 消耗品費等</p> <p>修繕コスト: 建築, 電気設備, 機械設備の修繕更新, 長寿命化改修費用</p> <p>※建物を目標耐用年数(RC80年目, その他は60年)まで維持管理した場合の試算額です。</p> <p>※建て替え及び解体費用は試算額へは含みません。</p>	運用コスト計	241,359 千円	修繕コスト計	300,431 千円	合計	541,791 千円
運用コスト計	241,359 千円						
修繕コスト計	300,431 千円						
合計	541,791 千円						

公共施設カルテ 施設別データ

ふれあいセンター—6

施設基本情報		高知市三里ふれあいセンター	
施設名称	通しNo. 187		
所在地	仁井田4229番2号	担当部署	地域コミュニティ推進課
開設時期	1972年	利用面積	608㎡
目的機能	図書館機能,コミュニティ活動の拠点機能,生涯学習活動の拠点機能,地域防災の拠点機能		施設分類
避難時指定	指定緊急避難場所 指定避難所		
津波浸水深	0~1.0m		



施設収支情報(2022年度)	
①収入	232 千円
②支出	9,914 千円
③減価償却費	977 千円/年
④施設別コスト	$[(②+③)-①]$ 10,659 千円
⑤市民1人当たり施設別コスト	$[④ \div \text{高知市人口}]$ 33 円/人


利用状況(2022年度)	
⑥年間利用数	貸室利用件数 1,093 件/年
⑦利用数単位当たり施設別コスト	$[④ \div ⑥]$ 9,752 円/件

レーダーチャート(同分類施設との偏差値を掲載)	二軸グラフ(同分類施設との比較)
<p>エネルギー使用状況: 59.5 市民一人当たり施設別コスト: 59.9 建物状況: 20.0 利用者単位当たり施設別コスト: 57.8 稼働状況: 54.7</p>	<p>貸室利用件数 (縦軸)</p> <p>市民一人当たり施設別コスト[円/人] (横軸)</p>

維持管理費等試算額							
<p>修繕コスト (縦軸)</p> <p>年度 (横軸)</p>	<p>[今後40年間の試算額合計]</p> <table border="1"> <tr> <td>運用コスト計</td> <td>254,468 千円</td> </tr> <tr> <td>修繕コスト計</td> <td>291,885 千円</td> </tr> <tr> <td>合計</td> <td>546,353 千円</td> </tr> </table> <p>運用コスト: 法令点検, 定期点検, 日常点検, 清掃, 光熱費, 消耗品費等</p> <p>修繕コスト: 建築, 電気設備, 機械設備の修繕更新, 長寿命化改修費用</p> <p>※建物を目標耐用年数(RC80年目, その他は60年)まで維持管理した場合の試算額です。</p> <p>※建て替え及び解体費用は試算額へは含みません。</p>	運用コスト計	254,468 千円	修繕コスト計	291,885 千円	合計	546,353 千円
運用コスト計	254,468 千円						
修繕コスト計	291,885 千円						
合計	546,353 千円						


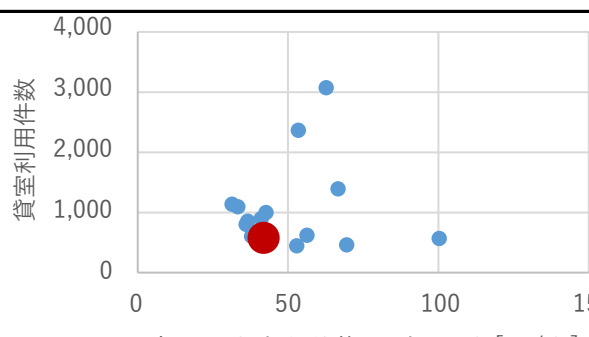
公共施設カルテ 施設別データ

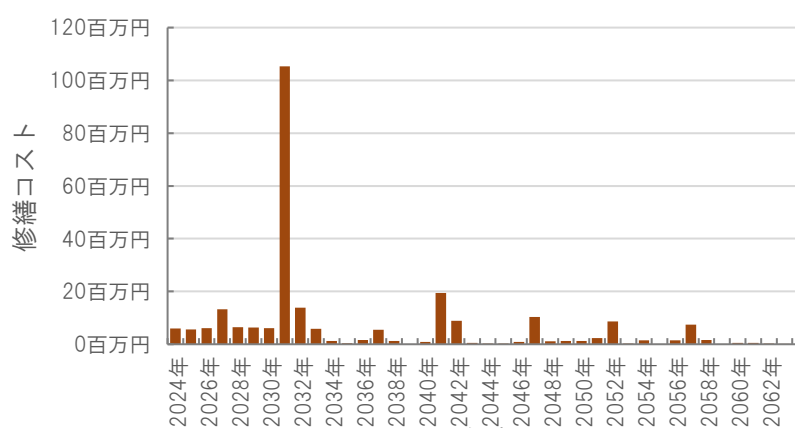
ふれあいセンター7

施設基本情報		高知市初月ふれあいセンター		
施設名称	通しNo. 189			
所在地	南久万119番1号	担当部署	地域コミュニティ推進課	
開設時期	1980年	利用面積	413m ²	
目的機能	図書館機能,コミュニティ活動の拠点機能,生涯学習活動の拠点機能,地域防災の拠点機能		施設分類	ふれあいセンター
				
避難時指定	指定緊急避難場所 指定避難所			
津波浸水深	0m			

施設収支情報(2022年度)	
①収入	50 千円
②支出	10,837 千円
③減価償却費	2,585 千円/年
④施設別コスト	$[(②+③)-①]$ 13,372 千円
⑤市民1人当たり施設別コスト	$[④ \div \text{高知市人口}]$ 42 円/人

利用状況(2022年度)	
⑥年間利用数	貸室利用件数 555 件/年
⑦利用数単位当たり施設別コスト	$[④ \div ⑥]$ 24,094 円/件

総合評価(2022年度)
<div style="display: flex; justify-content: space-between;"> <div style="width: 45%;"> <p>レーダーチャート(同分類施設との偏差値を掲載)</p>  </div> <div style="width: 45%;"> <p>二軸グラフ(同分類施設との比較)</p>  </div> </div>

維持管理費等試算額							
	<p>[今後40年間の試算額合計]</p> <table border="1"> <tr> <td>運用コスト計</td> <td>208,652 千円</td> </tr> <tr> <td>修繕コスト計</td> <td>254,635 千円</td> </tr> <tr> <td>合計</td> <td>463,287 千円</td> </tr> </table> <p>運用コスト: 法令点検, 定期点検, 日常点検, 清掃, 光熱費, 消耗品費等</p> <p>修繕コスト: 建築, 電気設備, 機械設備の修繕更新, 長寿命化改修費用</p> <p>※建物を目標耐用年数(RC80年目, その後は60年)まで維持管理した場合の試算額です。</p> <p>※建て替え及び解体費用は試算額へは含みません。</p>	運用コスト計	208,652 千円	修繕コスト計	254,635 千円	合計	463,287 千円
運用コスト計	208,652 千円						
修繕コスト計	254,635 千円						
合計	463,287 千円						

公共施設カルテ 施設別データ

ふれあいセンター—8

施設基本情報		高知市長浜ふれあいセンター	
施設名称	通しNo. 190		
所在地	長浜690番5号	担当部署	地域コミュニティ推進課
開設時期	1981年	利用面積	506㎡
施設分類	ふれあいセンター		
目的機能	図書館機能,コミュニティ活動の拠点機能,生涯学習活動の拠点機能,地域防災の拠点機能		
避難時指定	指定緊急避難場所 指定避難所		
津波浸水深	1.0~2.0m		



施設収支情報(2022年度)	
①収入	20 千円
②支出	12,123 千円
③減価償却費	1,571 千円/年
④施設別コスト	$[(②+③)-①]$ 13,674 千円
⑤市民1人当たり施設別コスト	$[④ \div \text{高知市人口}]$ 43 円/人


利用状況(2022年度)	
⑥年間利用数	貸室利用件数 996 件/年
⑦利用数単位当たり施設別コスト	$[④ \div ⑥]$ 13,729 円/件

総合評価(2022年度)	
レーダーチャート(同分類施設との偏差値を掲載)	二軸グラフ(同分類施設との比較)
<p>エネルギー使用状況: 41.6 市民一人当たり施設別コスト: 54.6 建物状況: 48.0 利用者単位当たり施設別コスト: 55.2 稼働状況: 66.8</p>	<p>貸室利用件数 (Y軸)</p> <p>市民一人当たり施設別コスト[円/人] (X軸)</p>

維持管理費等試算額	
<p>修繕コスト (Y軸)</p> <p>年度 (X軸)</p>	<p>[今後40年間の試算額合計]</p> <p>運用コスト計 244,506 千円</p> <p>修繕コスト計 295,122 千円</p> <p>合計 539,628 千円</p>
	<p>運用コスト: 法令点検, 定期点検, 日常点検, 清掃, 光熱費, 消耗品費等</p> <p>修繕コスト: 建築, 電気設備, 機械設備の修繕更新, 長寿命化改修費用</p> <p>※建物を目標耐用年数(RC80年目, その後は60年)まで維持管理した場合の試算額です。</p> <p>※建て替え及び解体費用は試算額へは含みません。</p>

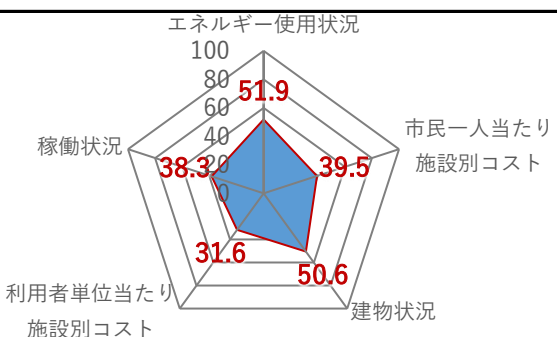
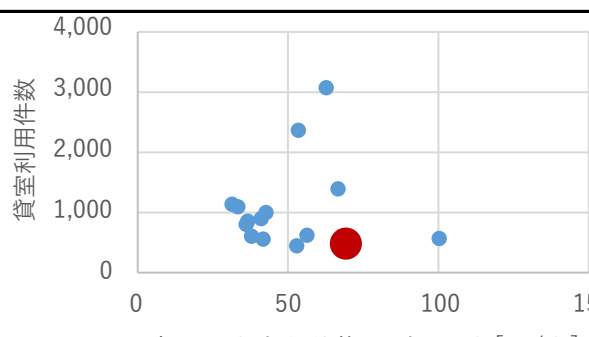
公共施設カルテ 施設別データ

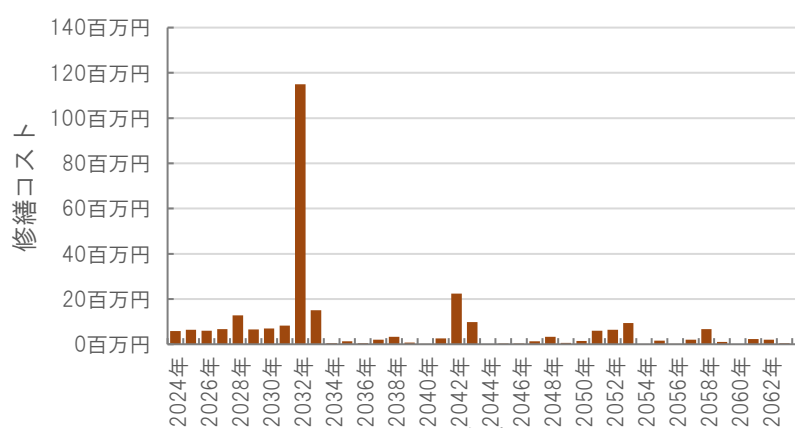
ふれあいセンター—9

施設基本情報		高知市一宮ふれあいセンター	
施設名称	通しNo. 191		
所在地	一宮中町一丁目5番20号	担当部署	地域コミュニティ推進課
開設時期	1982年	利用面積	476㎡
施設分類	ふれあいセンター		
目的機能	図書館機能, コミュニティ活動の拠点機能, 生涯学習活動の拠点機能, 地域防災の拠点機能		
避難時指定	指定緊急避難場所 指定避難所		
津波浸水深	0~1.0m		

施設収支情報(2022年度)	
①収入	0 千円
②支出	20,686 千円
③減価償却費	1,598 千円/年
④施設別コスト	$[(②+③)-①]$ 22,284 千円
⑤市民1人当たり施設別コスト	$[④ \div \text{高知市人口}]$ 69 円/人

利用状況(2022年度)	
⑥年間利用数	貸室利用件数 459 件/年
⑦利用数単位当たり施設別コスト	$[④ \div ⑥]$ 48,549 円/件

レーダーチャート(同分類施設との偏差値を掲載)	二軸グラフ(同分類施設との比較)
 <p>エネルギー使用状況: 51.9 稼働状況: 38.3 利用者単位当たり施設別コスト: 31.6 建物状況: 50.6 市民一人当たり施設別コスト: 39.5</p>	 <p>貸室利用件数 (Y軸)</p> <p>市民一人当たり施設別コスト [円/人] (X軸)</p>

維持管理費等試算額	
 <p>修繕コスト (Y軸)</p> <p>年度 (X軸)</p>	<p>[今後40年間の試算額合計]</p> <p>運用コスト計 233,010 千円</p> <p>修繕コスト計 278,389 千円</p> <p>合計 511,399 千円</p>
	<p>運用コスト: 法令点検, 定期点検, 日常点検, 清掃, 光熱費, 消耗品費等</p> <p>修繕コスト: 建築, 電気設備, 機械設備の修繕更新, 長寿命化改修費用</p> <p>※建物を目標耐用年数(RC80年目, その他は60年)まで維持管理した場合の試算額です。</p> <p>※建て替え及び解体費用は試算額へは含みません。</p>

公共施設カルテ 施設別データ

ふれあいセンター—10

施設基本情報		高知市高須ふれあいセンター	
施設名称	通しNo. 192		
所在地	高須新町二丁目5番15号	担当部署	地域コミュニティ推進課
開設時期	1982年	利用面積	520m ²
施設分類	ふれあいセンター		
目的機能	図書館機能,コミュニティ活動の拠点機能,生涯学習活動の拠点機能,地域防災の拠点機能		
避難時指定	指定緊急避難場所 指定避難所		
津波浸水深	2.0~3.0m		



施設収支情報(2022年度)	
①収入	144 千円
②支出	15,135 千円
③減価償却費	1,966 千円/年
④施設別コスト	$[(②+③)-①]$ 16,957 千円
⑤市民1人当たり施設別コスト	$[④ \div \text{高知市人口}]$ 53 円/人


利用状況(2022年度)	
⑥年間利用数	貸室利用件数 446 件/年
⑦利用数単位当たり施設別コスト	$[④ \div ⑥]$ 38,020 円/件

総合評価(2022年度)	
レーダーチャート(同分類施設との偏差値を掲載)	二軸グラフ(同分類施設との比較)
<p>エネルギー使用状況: 50.0 稼働状況: 38.30 利用者単位当たり施設別コスト: 38.7 建物状況: 53.0 市民一人当たり施設別コスト: 48.8</p>	<p>貸室利用件数 (Y軸)</p> <p>市民一人当たり施設別コスト[円/人] (X軸)</p>

維持管理費等試算額							
<p>Y軸: 修繕コスト (0~120百万円)</p> <p>X軸: 年度 (2024~2062)</p>	<p>[今後40年間の試算額合計]</p> <table border="1"> <tr> <td>運用コスト計</td> <td>231,115 千円</td> </tr> <tr> <td>修繕コスト計</td> <td>286,374 千円</td> </tr> <tr> <td>合計</td> <td>517,488 千円</td> </tr> </table> <p>運用コスト: 法令点検, 定期点検, 日常点検, 清掃, 光熱費, 消耗品費等</p> <p>修繕コスト: 建築, 電気設備, 機械設備の修繕更新, 長寿命化改修費用</p> <p>※建物を目標耐用年数(RC80年目, その他は60年)まで維持管理した場合の試算額です。</p> <p>※建て替え及び解体費用は試算額へは含みません。</p>	運用コスト計	231,115 千円	修繕コスト計	286,374 千円	合計	517,488 千円
運用コスト計	231,115 千円						
修繕コスト計	286,374 千円						
合計	517,488 千円						

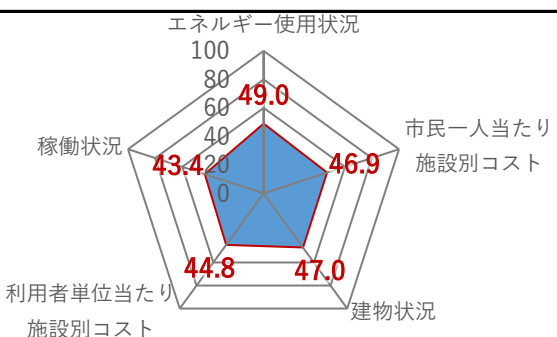
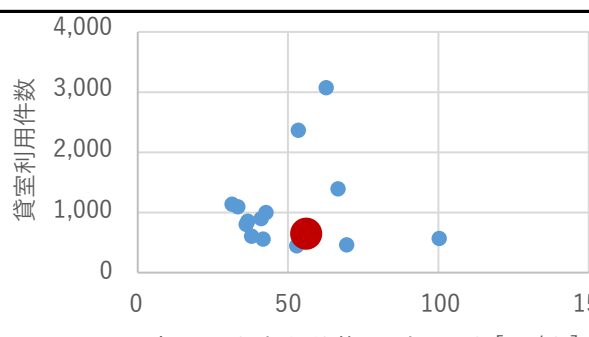
公共施設カルテ 施設別データ

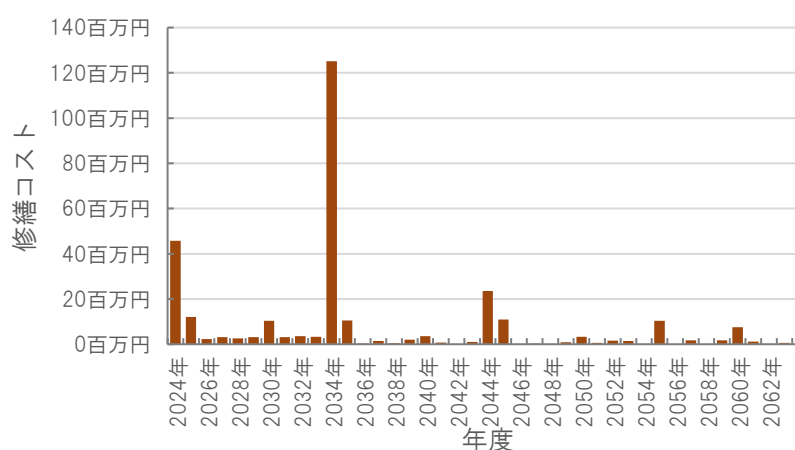
ふれあいセンター—11

施設基本情報		高知市朝倉ふれあいセンター	
施設名称	通しNo. 193		
所在地	曙町一丁目14番12号	担当部署	地域コミュニティ推進課
開設時期	1983年	利用面積	501m ²
施設分類	ふれあいセンター		
目的機能	図書館機能,コミュニティ活動の拠点機能,生涯学習活動の拠点機能,地域防災の拠点機能		
避難時指定	指定緊急避難場所 指定避難所		
津波浸水深	0m		

施設収支情報(2022年度)	
①収入	140 千円
②支出	16,180 千円
③減価償却費	1,996 千円/年
④施設別コスト	$[(②+③)-①]$ 18,036 千円
⑤市民1人当たり施設別コスト	$[④ \div \text{高知市人口}]$ 56 円/人

利用状況(2022年度)	
⑥年間利用数	貸室利用件数 620 件/年
⑦利用数単位当たり施設別コスト	$[④ \div ⑥]$ 29,090 円/件

レーダーチャート(同分類施設との偏差値を掲載)	二軸グラフ(同分類施設との比較)
 <p>エネルギー使用状況: 49.0 稼働状況: 43.42 利用者単位当たり施設別コスト: 44.8 建物状況: 47.0 市民一人当たり施設別コスト: 46.9</p>	 <p>貸室利用件数 (Y軸)</p> <p>市民一人当たり施設別コスト[円/人] (X軸)</p>

維持管理費等試算額							
 <p>修繕コスト (Y軸)</p> <p>年度 (X軸)</p>	<p>[今後40年間の試算額合計]</p> <table border="1"> <tr> <td>運用コスト計</td> <td>238,812 千円</td> </tr> <tr> <td>修繕コスト計</td> <td>300,925 千円</td> </tr> <tr> <td>合計</td> <td>539,737 千円</td> </tr> </table> <p>運用コスト: 法令点検, 定期点検, 日常点検, 清掃, 光熱費, 消耗品費等</p> <p>修繕コスト: 建築, 電気設備, 機械設備の修繕更新, 長寿命化改修費用</p> <p>※建物を目標耐用年数(RC80年目, その他は60年)まで維持管理した場合の試算額です。</p> <p>※建て替え及び解体費用は試算額へは含みません。</p>	運用コスト計	238,812 千円	修繕コスト計	300,925 千円	合計	539,737 千円
運用コスト計	238,812 千円						
修繕コスト計	300,925 千円						
合計	539,737 千円						

公共施設カルテ 施設別データ

施設基本情報		高知市秦ふれあいセンター	
施設名称	通しNo. 194		
所在地	中秦泉寺54番3号	担当部署	地域コミュニティ推進課
開設時期	1983年	利用面積	590㎡
施設分類	ふれあいセンター		
目的機能	図書館機能,コミュニティ活動の拠点機能,生涯学習活動の拠点機能,地域防災の拠点機能		
避難時指定	指定緊急避難場所 指定避難所		
津波浸水深	0m		



施設収支情報(2022年度)	
①収入	243 千円
②支出	10,404 千円
③減価償却費	2,981 千円/年
④施設別コスト	$[(②+③)-①]$ 13,142 千円
⑤市民1人当たり施設別コスト	$[④ \div \text{高知市人口}]$ 41 円/人

利用状況(2022年度)	
⑥年間利用数	貸室利用件数 899 件/年
⑦利用数単位当たり施設別コスト	$[④ \div ⑥]$ 14,618 円/件

総合評価(2022年度)
<p>レーダーチャート(同分類施設との偏差値を掲載)</p> <p>二軸グラフ(同分類施設との比較)</p>

維持管理費等試算額							
	<p>[今後40年間の試算額合計]</p> <table border="1"> <tr> <td>運用コスト計</td> <td>254,281 千円</td> </tr> <tr> <td>修繕コスト計</td> <td>310,443 千円</td> </tr> <tr> <td>合計</td> <td>564,724 千円</td> </tr> </table> <p>運用コスト: 法令点検, 定期点検, 日常点検, 清掃, 光熱費, 消耗品費等</p> <p>修繕コスト: 建築, 電気設備, 機械設備の修繕更新, 長寿命化改修費用</p> <p>※建物を目標耐用年数(RC80年目, その他は60年)まで維持管理した場合の試算額です。</p> <p>※建て替え及び解体費用は試算額へは含みません。</p>	運用コスト計	254,281 千円	修繕コスト計	310,443 千円	合計	564,724 千円
運用コスト計	254,281 千円						
修繕コスト計	310,443 千円						
合計	564,724 千円						

公共施設カルテ 施設別データ

施設基本情報		高知市五台山ふれあいセンター	
施設名称	通しNo. 195		
所在地	五台山2945番2号	担当部署	地域コミュニティ推進課
開設時期	1985年	利用面積	725㎡
施設分類	ふれあいセンター		
目的機能	図書館機能,コミュニティ活動の拠点機能,生涯学習活動の拠点機能,地域防災の拠点機能		
避難時指定	指定緊急避難場所 指定避難所		
津波浸水深	3.0m～		



施設収支情報(2022年度)	
①収入	55 千円
②支出	28,990 千円
③減価償却費	3,190 千円/年
④施設別コスト	$[(②+③)-①]$ 32,125 千円
⑤市民1人当たり施設別コスト	$[④ \div \text{高知市人口}]$ 100 円/人

利用状況(2022年度)	
⑥年間利用数	貸室利用件数 569 件/年
⑦利用数単位当たり施設別コスト	$[④ \div ⑥]$ 56,459 円/件

総合評価(2022年度)	
レーダーチャート(同分類施設との偏差値を掲載)	二軸グラフ(同分類施設との比較)

維持管理費等試算額							
	<p>[今後40年間の試算額合計]</p> <table border="1"> <tr> <td>運用コスト計</td> <td>309,390 千円</td> </tr> <tr> <td>修繕コスト計</td> <td>387,274 千円</td> </tr> <tr> <td>合計</td> <td>696,664 千円</td> </tr> </table> <p>運用コスト: 法令点検, 定期点検, 日常点検, 清掃, 光熱費, 消耗品費等</p> <p>修繕コスト: 建築, 電気設備, 機械設備の修繕更新, 長寿命化改修費用</p> <p>※建物を目標耐用年数(RC80年目, その他は60年)まで維持管理した場合の試算額です。</p> <p>※建て替え及び解体費用は試算額へは含みません。</p>	運用コスト計	309,390 千円	修繕コスト計	387,274 千円	合計	696,664 千円
運用コスト計	309,390 千円						
修繕コスト計	387,274 千円						
合計	696,664 千円						

公共施設カルテ 施設別データ

ふれあいセンター—14

施設基本情報		高知市大津ふれあいセンター	
施設名称	通しNo. 196		
所在地	大津乙930番5号	担当部署	地域コミュニティ推進課
開設時期	1986年	利用面積	483㎡
施設分類	ふれあいセンター		
目的機能	図書館機能,コミュニティ活動の拠点機能,生涯学習活動の拠点機能,地域防災の拠点機能		
避難時指定	指定緊急避難場所 指定避難所		
津波浸水深	1.0~2.0m		



施設収支情報(2022年度)	
①収入	116 千円
②支出	10,012 千円
③減価償却費	2,220 千円/年
④施設別コスト	$[(②+③)-①]$ 12,116 千円
⑤市民1人当たり施設別コスト	$[④ \div \text{高知市人口}]$ 38 円/人

利用状況(2022年度)	
⑥年間利用数	貸室利用件数 605 件/年
⑦利用数単位当たり施設別コスト	$[④ \div ⑥]$ 20,026 円/件

レーダーチャート(同分類施設との偏差値を掲載)	二軸グラフ(同分類施設との比較)
<p>エネルギー使用状況: 52.6 稼働状況: 43.72 利用者単位当たり施設別コスト: 50.9 建物状況: 46.6 市民一人当たり施設別コスト: 57.3</p>	<p>貸室利用件数 (Y軸)</p> <p>市民一人当たり施設別コスト[円/人] (X軸)</p>

維持管理費等試算額							
<p>修繕コスト (Y軸)</p> <p>年度 (X軸)</p>	<p>[今後40年間の試算額合計]</p> <table border="1"> <tr> <td>運用コスト計</td> <td>212,304 千円</td> </tr> <tr> <td>修繕コスト計</td> <td>262,650 千円</td> </tr> <tr> <td>合計</td> <td>474,954 千円</td> </tr> </table> <p>運用コスト: 法令点検, 定期点検, 日常点検, 清掃, 光熱費, 消耗品費等</p> <p>修繕コスト: 建築, 電気設備, 機械設備の修繕更新, 長寿命化改修費用</p> <p>※建物を目標耐用年数(RC80年目, その他は60年)まで維持管理した場合の試算額です。</p> <p>※建て替え及び解体費用は試算額へは含みません。</p>	運用コスト計	212,304 千円	修繕コスト計	262,650 千円	合計	474,954 千円
運用コスト計	212,304 千円						
修繕コスト計	262,650 千円						
合計	474,954 千円						

公共施設カルテ 施設別データ

施設基本情報		高知市布師田ふれあいセンター	
施設名称	通しNo. 197		
所在地	布師田1647番地	担当部署	地域コミュニティ推進課
開設時期	1987年	利用面積	449m ²
施設分類	ふれあいセンター		
目的機能	図書館機能,コミュニティ活動の拠点機能,生涯学習活動の拠点機能,地域防災の拠点機能		
避難時指定	指定緊急避難場所 指定避難所		
津波浸水深	0m		



施設収支情報(2022年度)	
①収入	56 千円
②支出	9,791 千円
③減価償却費	1,969 千円/年
④施設別コスト	$[(②+③)-①]$ 11,704 千円
⑤市民1人当たり施設別コスト	$[④ \div \text{高知市人口}]$ 36 円/人

利用状況(2022年度)	
⑥年間利用数	貸室利用件数 857 件/年
⑦利用数単位当たり施設別コスト	$[④ \div ⑥]$ 13,657 円/件

総合評価(2022年度)	
レーダーチャート(同分類施設との偏差値を掲載)	二軸グラフ(同分類施設との比較)
<p>エネルギー使用状況: 47.0 市民一人当たり施設別コスト: 58.0 建物状況: 63.3 利用者単位当たり施設別コスト: 55.2 稼働状況: 66.8</p>	<p>貸室利用件数 (Y軸)</p> <p>市民一人当たり施設別コスト[円/人] (X軸)</p>

維持管理費等試算額							
<p>Y軸: 修繕コスト (0~120百万円)</p> <p>X軸: 年度 (2024~2062)</p>	<p>[今後40年間の試算額合計]</p> <table border="1"> <tr> <td>運用コスト計</td> <td>198,937 千円</td> </tr> <tr> <td>修繕コスト計</td> <td>241,770 千円</td> </tr> <tr> <td>合計</td> <td>440,707 千円</td> </tr> </table> <p>運用コスト: 法令点検, 定期点検, 日常点検, 清掃, 光熱費, 消耗品費等</p> <p>修繕コスト: 建築, 電気設備, 機械設備の修繕更新, 長寿命化改修費用</p> <p>※建物を目標耐用年数(RC80年目, その他は60年)まで維持管理した場合の試算額です。</p> <p>※建て替え及び解体費用は試算額へは含みません。</p>	運用コスト計	198,937 千円	修繕コスト計	241,770 千円	合計	440,707 千円
運用コスト計	198,937 千円						
修繕コスト計	241,770 千円						
合計	440,707 千円						