



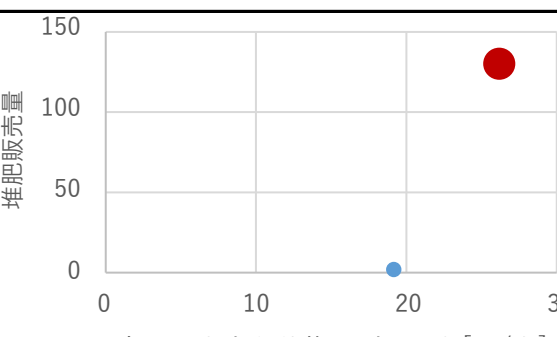
# 公共施設カルテ 施設別データ

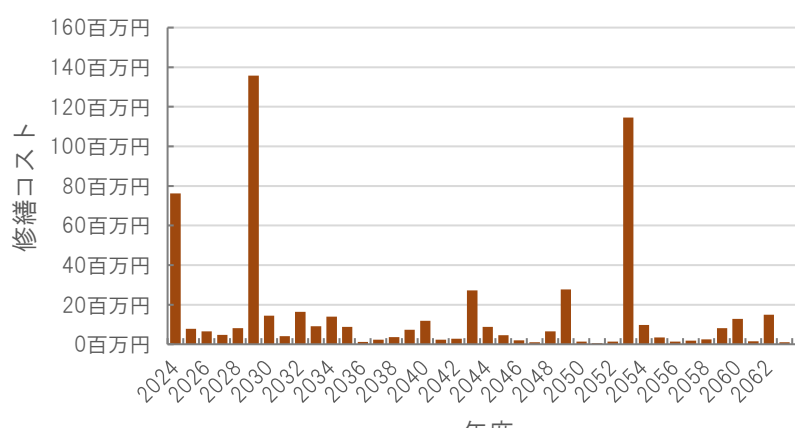
農林水産施設-1

施設基本情報		とさやま土づくりセンター	
施設名称	通しNo. 791		
所在地	土佐山桑尾169番地	担当部署	土佐山地域振興課
開設時期	1992年	利用面積	1,503m <sup>2</sup>
施設分類	農林水産施設		
目的機能	農畜産物の排泄物や残渣を活用し、良質な堆肥の生産を行い営農者に提供することにより、資源循環型農業の振興を図るとともに、農薬や化学肥料の使用を控えた環境に配慮した農業の推進及び農地の保全活動を支援する。高知市内で発生する牛糞・馬糞・鶏糞、生ゴミ、ユズ・四方竹残渣、竹粉等を原料として、自然界の浄化システムを応用した「BMW技術」により生成した		
避難時指定			
津波浸水深	0m		


施設収支情報(2022年度)	
①収入	11,379 千円
②支出	15,493 千円
③減価償却費	4,339 千円/年
④施設別コスト	$[(②+③)-①]$ 8,453 千円
⑤市民1人当たり施設別コスト	$[④ \div \text{高知市人口}]$ 26 円/人

利用状況(2022年度)	
⑥年間利用数	堆肥販売量 128 トン/年
⑦利用数単位当たり施設別コスト	$[④ \div ⑥]$ 66,039 円/トン

レーダーチャート(同分類施設との偏差値を掲載)	二軸グラフ(同分類施設との比較)
 <p>エネルギー使用状況 稼働状況 利用者単位当たり施設別コスト 建物状況 市民一人当たり施設別コスト</p>	 <p>堆肥販売量 市民一人当たり施設別コスト[円/人]</p>


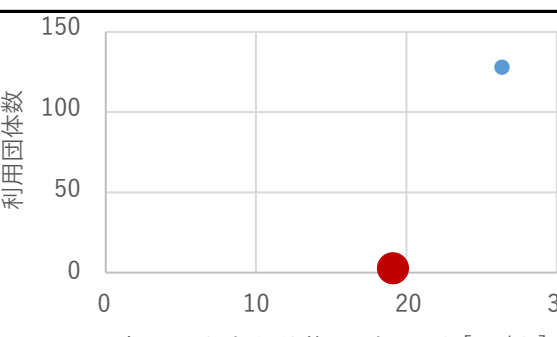
維持管理費等試算額	
 <p>修繕コスト</p> <p>年度</p>	[今後40年間の試算額合計] 運用コスト計 566,532 千円 修繕コスト計 589,186 千円 合計 1,155,718 千円
	運用コスト: 法令点検, 定期点検, 日常点検, 清掃, 光熱費, 消耗品費等 修繕コスト: 建築, 電気設備, 機械設備の修繕更新, 長寿命化改修費用 ※建物を目標耐用年数(RC80年目, その他は60年)まで維持管理した場合の試算額です。 ※建て替え及び解体費用は試算額へは含まれません。

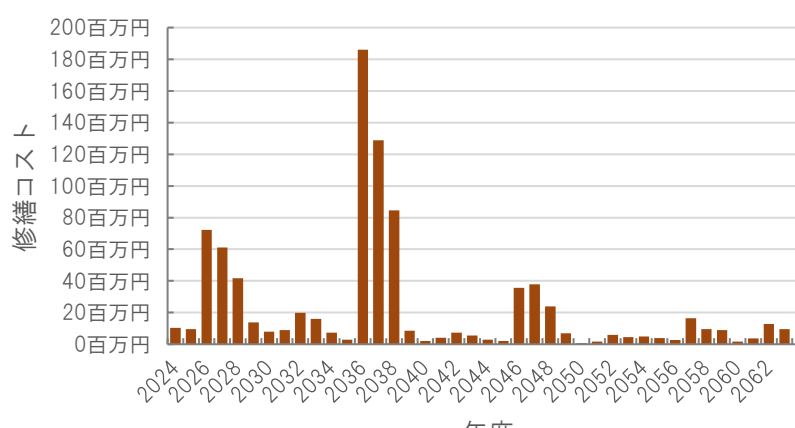
公共施設カルテ 施設別データ

施設基本情報				農林水産施設-2	
施設名称	高知市立水産加工共同処理作業施設				
所在地	通しNo. 954 長浜6022番2号		担当部署	農林水産課	
開設時期	1986年	利用面積	1,846㎡	施設分類	農林水産施設
目的機能					
避難時指定	指定なし				
津波浸水深	2.0~3.0m				

施設収支情報(2022年度)	
①収入	0 千円
②支出	466 千円
③減価償却費	5,676 千円/年
④施設別コスト	$[(②+③)-①]$ 6,142 千円
⑤市民1人当たり施設別コスト	$[④ \div \text{高知市人口}]$ 19 円/人

利用状況(2022年度)	
⑥年間利用数	利用団体数 2 団体/年
⑦利用数単位当たり施設別コスト	$[④ \div ⑥]$ 3,071,000 円/団体

レーダーチャート(同分類施設との偏差値を掲載)	二軸グラフ(同分類施設との比較)
	

維持管理費等試算額							
	<p>[今後40年間の試算額合計]</p> <table border="1"> <tr> <td>運用コスト計</td> <td>710,092 千円</td> </tr> <tr> <td>修繕コスト計</td> <td>894,740 千円</td> </tr> <tr> <td>合計</td> <td>1,604,833 千円</td> </tr> </table> <p>運用コスト: 法令点検, 定期点検, 日常点検, 清掃, 光熱費, 消耗品費等</p> <p>修繕コスト: 建築, 電気設備, 機械設備の修繕更新, 長寿命化改修費用</p> <p>※建物を目標耐用年数(RC80年目, その他は60年)まで維持管理した場合の試算額です。</p> <p>※建て替え及び解体費用は試算額へは含みません。</p>	運用コスト計	710,092 千円	修繕コスト計	894,740 千円	合計	1,604,833 千円
運用コスト計	710,092 千円						
修繕コスト計	894,740 千円						
合計	1,604,833 千円						