


公共施設カルテ 施設別データ

ふれあいセンター-4

施設基本情報		ふれあいセンター-4	
施設名称	通しNo. 184 高知市鴨田ふれあいセンター(西部健康福祉センター)		
所在地	鴨部860番1号	担当部署	地域コミュニティ推進課
開設時期	2006年	利用面積	670m ² 施設分類 ふれあいセンター
目的機能	図書館機能,コミュニティ活動の拠点機能,生涯学習活動の拠点機能,地域防災の拠点機能		
避難時指定			
津波浸水深	0m		

施設収支情報(2022年度)

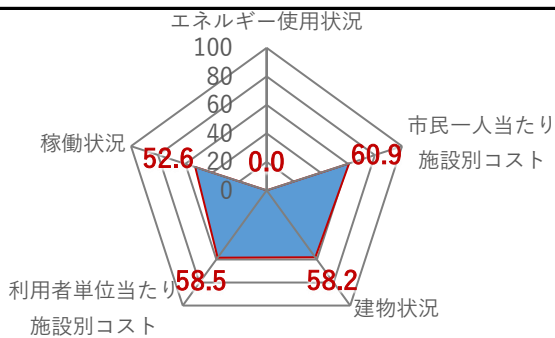
①収入		712 千円
②支出		7,309 千円
③減価償却費		3,444 千円/年
④施設別コスト	$[(②+③)-①]$	10,041 千円
⑤市民1人当たり施設別コスト	$[④ \div \text{高知市人口}]$	31 円/人

利用状況(2022年度)

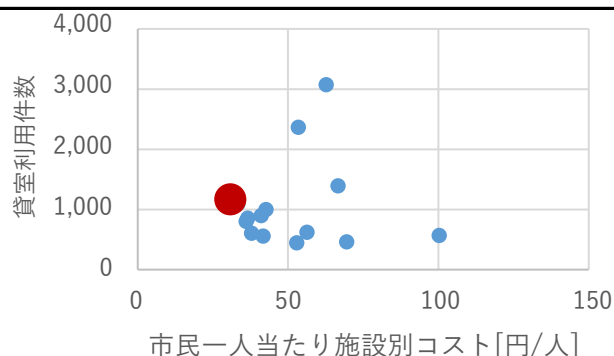
⑥年間利用数	貸室利用件数	1,136 件/年
⑦利用数単位当たり施設別コスト	$[④ \div ⑥]$	8,839 円/件

総合評価(2022年度)

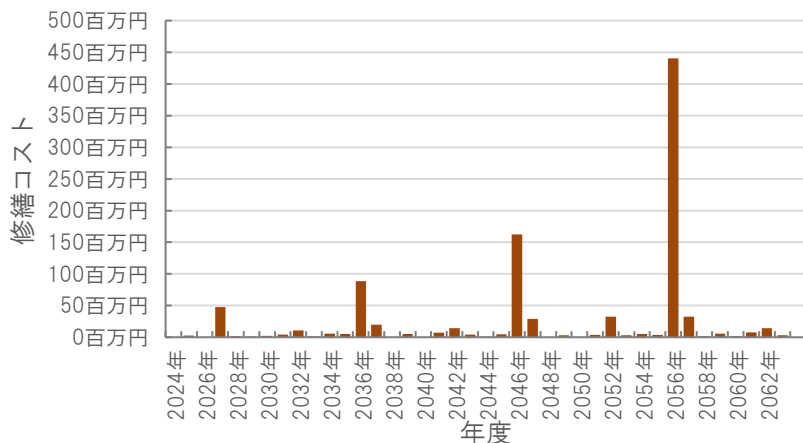
レーダーチャート(同分類施設との偏差値を掲載)



二軸グラフ(同分類施設との比較)



維持管理費等試算額



[今後40年間の試算額合計]

運用コスト計	960,994 千円
修繕コスト計	977,832 千円
合計	1,938,827 千円

運用コスト: 法令点検, 定期点検, 日常点検, 清掃, 光熱費, 消耗品費等


修繕コスト: 建築, 電気設備, 機械設備の修繕更新, 長寿命化改修費用

※建物を目標耐用年数(RC80年目, その後は60年)まで維持管理した場合の試算額です。

※建て替え及び解体費用は試算額へは含みません。

公共施設カルテ 施設別データ

施設基本情報 福祉拠点施設-2

施設名称	通しNo. 313 高知市西部地域子育て支援センター(西部健康福祉センター)				
所在地	鴨部860番1号	担当部署	子ども育成課		
開設時期	2006年	利用面積	847㎡		
施設分類	福祉拠点施設				
目的機能					
避難時指定				指定緊急避難場所 指定避難所	
津波浸水深					

施設収支情報(2022年度)

①収入	5,804 千円
②支出	8,708 千円
③減価償却費	4,470 千円/年
④施設別コスト	$[(②+③)-①]$ 7,374 千円
⑤市民1人当たり施設別コスト	$[④ \div \text{高知市人口}]$ 23 円/人

利用状況(2022年度)

⑥年間利用数	利用者数	15,911 人/年
⑦利用数単位当たり施設別コスト	$[④ \div ⑥]$	463 円/人

総合評価(2022年度)

レーダーチャート(同分類施設との偏差値を掲載)

市民一人当たり施設別コスト: 0.0

二軸グラフ(同分類施設との比較)

維持管理費等試算額

[今後40年間の試算額合計]

運用コスト計	960,994 千円
修繕コスト計	288,308 千円
合計	1,249,303 千円


運用コスト: 法令点検, 定期点検, 日常点検, 清掃, 光熱費, 消耗品費等

修繕コスト: 建築, 電気設備, 機械設備の修繕更新, 長寿命化改修費用

※建物を目標耐用年数(RC80年目, その他は60年)まで維持管理した場合の試算額です。


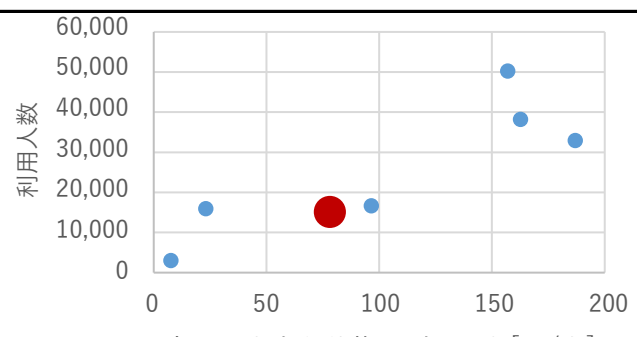
※建て替え及び解体費用は試算額へは含みません。

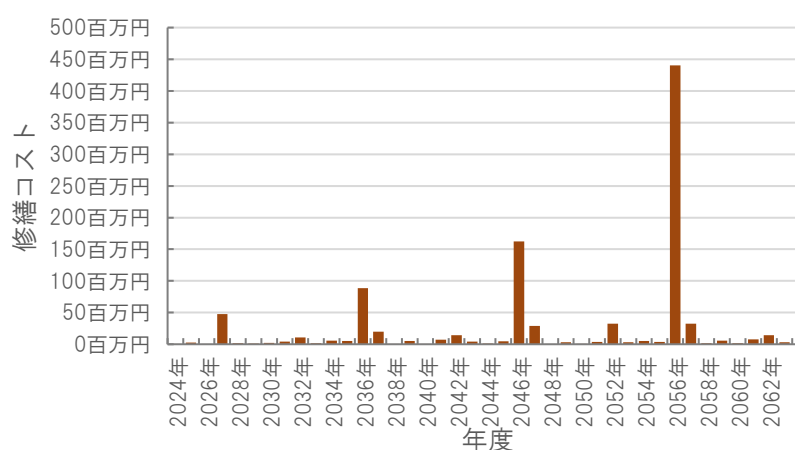
公共施設カルテ 施設別データ

施設基本情報				福祉拠点施設-3	
施設名称	通しNo. 314 高知市西部高齢者いきいきセンター(西部健康福祉センター)				
所在地	鴨部860番1号	担当部署	高齢者支援課		
開設時期	2006年	利用面積	839m ²	施設分類	福祉拠点施設
目的機能	市民の健康の増進				
避難時指定	指定緊急避難場所 指定避難所				
津波浸水深	0[m]				


施設収支情報(2022年度)	
①収入	128 千円
②支出	20,795 千円
③減価償却費	4,317 千円/年
④施設別コスト	$[(②+③)-①]$ 24,984 千円
⑤市民1人当たり施設別コスト	$[④ \div \text{高知市人口}]$ 78 円/人

利用状況(2022年度)	
⑥年間利用数	利用人数 14,660 人/年
⑦利用数単位当たり施設別コスト	$[④ \div ⑥]$ 1,704 円/人

レーダーチャート(同分類施設との偏差値を掲載)	二軸グラフ(同分類施設との比較)
	

維持管理費等試算額							
	<p>[今後40年間の試算額合計]</p> <table border="1"> <tr> <td>運用コスト計</td> <td>960,994 千円</td> </tr> <tr> <td>修繕コスト計</td> <td>977,832 千円</td> </tr> <tr> <td>合計</td> <td>1,938,827 千円</td> </tr> </table> <p>運用コスト: 法令点検, 定期点検, 日常点検, 清掃, 光熱費, 消耗品費等 修繕コスト: 建築, 電気設備, 機械設備の修繕更新, 長寿命化改修費用</p> <p>※建物を目標耐用年数(RC80年目, その他は60年)まで維持管理した場合の試算額です。 ※建て替え及び解体費用は試算額へは含みません。</p>	運用コスト計	960,994 千円	修繕コスト計	977,832 千円	合計	1,938,827 千円
運用コスト計	960,994 千円						
修繕コスト計	977,832 千円						
合計	1,938,827 千円						

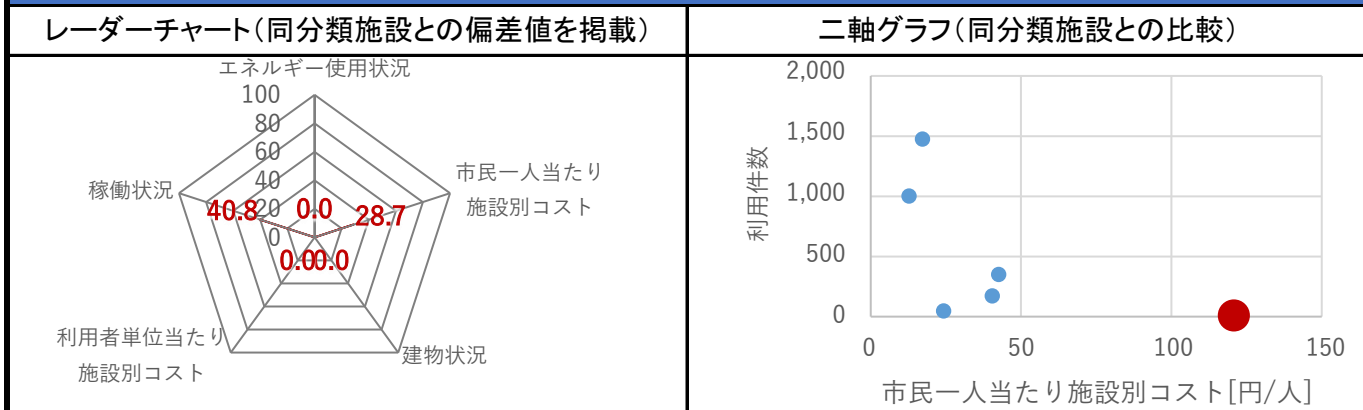
公共施設カルテ 施設別データ

施設基本情報				公民館-1
施設名称	高知市立中央公民館(高知市文化プラザ)			
	通しNo. 153			
所在地	九反田2番1号		担当部署	文化振興課
開設時期	2001年	利用面積	5,189㎡	施設分類
目的機能	公民館			
避難時指定	緊急避難場所			
津波浸水深	1.0~2.0m			

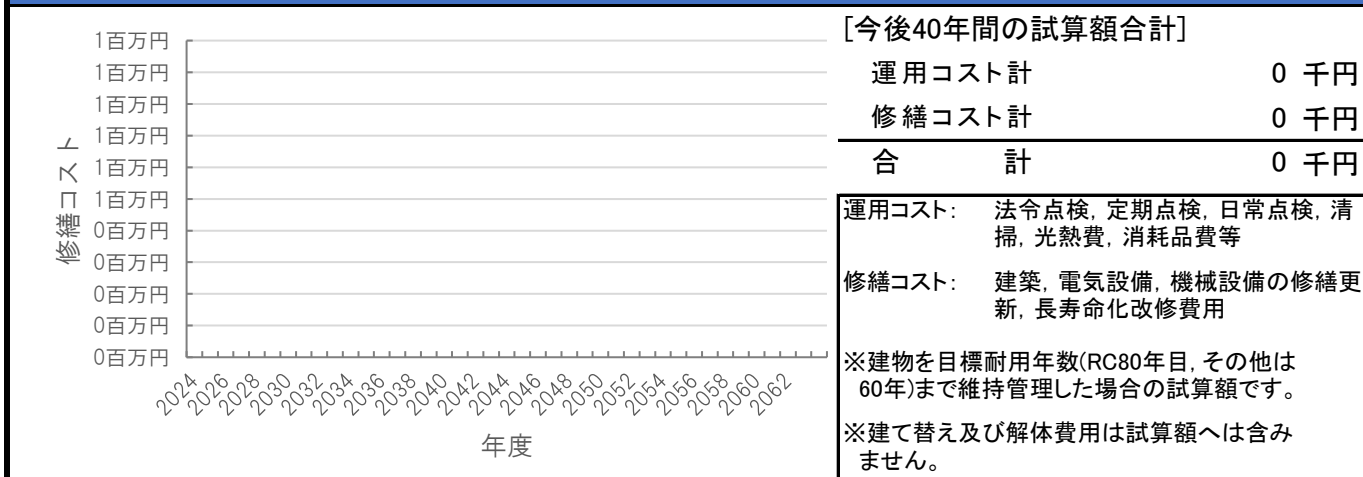
施設収支情報(2022年度)	
①収入	0 千円
②支出	38,515 千円
③減価償却費 (別途施設へ計上)	0 千円/年
④施設別コスト	[[②+③)-①] 38,515 千円
⑤市民1人当たり施設別コスト	[④÷高知市人口] 120 円/人

利用状況(2022年度)	
⑥年間利用数	利用件数 件/年
⑦利用数単位当たり施設別コスト	[④÷⑥] 円/件


総合評価(2022年度) ※建物状況は別途施設へ計上



維持管理費等試算額 ※別途複合主施設へ計上


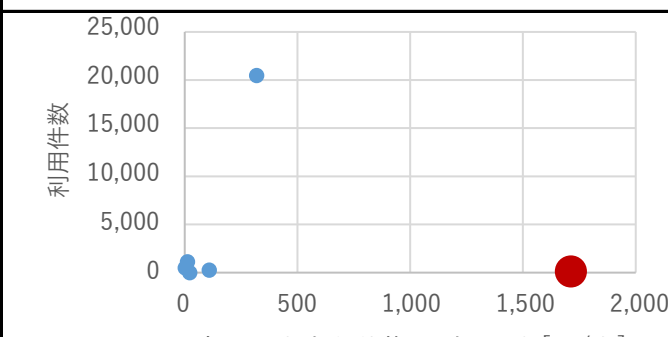


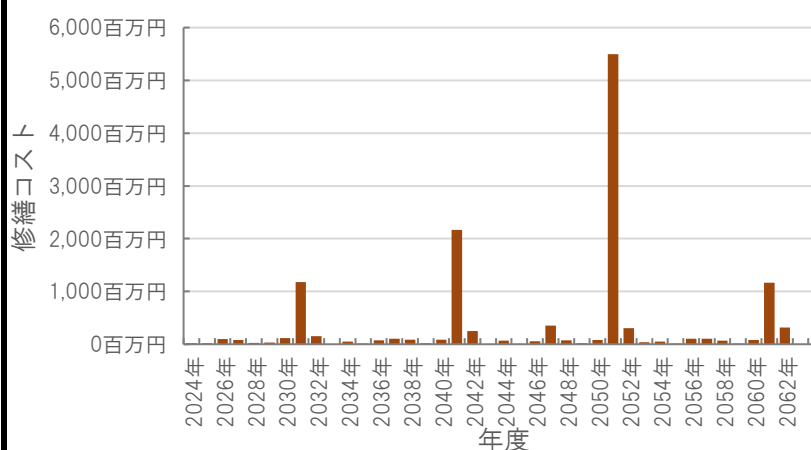
公共施設カルテ 施設別データ

施設基本情報				文化センター・文化会館-4	
施設名称	通しNo. 273			高知市文化プラザ	
所在地	九反田2番1号		担当部署	文化振興課	
開設時期	2001年	利用面積	35,889㎡	施設分類	文化センター・文化会館
目的機能	市民文化の継承と豊かで個性ある文化の創造を目指し、市民による文化・芸術活動及び生涯にわたる学習活動の展開並びに市民文化の振興に資すること。				
避難時指定	指定緊急避難場所 指定避難所				
津波浸水深	1.0～2.0m				

施設収支情報(2022年度)	
①収入	0 千円
②支出	177,952 千円
③減価償却費	367,174 千円/年
④施設別コスト	$[(②+③)-①]$ 545,126 千円
⑤市民1人当たり施設別コスト	$[④ \div \text{高知市人口}]$ 1,700 円/人


利用状況(2022年度)	
⑥年間利用数	利用件数 件/年
⑦利用数単位当たり施設別コスト	$[④ \div ⑥]$ 円/件

レーダーチャート(同分類施設との偏差値を掲載)	二軸グラフ(同分類施設との比較)
	

維持管理費等試算額							
	<p>[今後40年間の試算額合計]</p> <table border="1"> <tr> <td>運用コスト計</td> <td>13,809,517 千円</td> </tr> <tr> <td>修繕コスト計</td> <td>13,004,599 千円</td> </tr> <tr> <td>合計</td> <td>26,814,116 千円</td> </tr> </table>	運用コスト計	13,809,517 千円	修繕コスト計	13,004,599 千円	合計	26,814,116 千円
	運用コスト計	13,809,517 千円					
修繕コスト計	13,004,599 千円						
合計	26,814,116 千円						
	<p>運用コスト: 法令点検, 定期点検, 日常点検, 清掃, 光熱費, 消耗品費等</p> <p>修繕コスト: 建築, 電気設備, 機械設備の修繕更新, 長寿命化改修費用</p> <p>※建物を目標耐用年数(RC80年目, その後は60年)まで維持管理した場合の試算額です。</p> <p>※建て替え及び解体費用は試算額へは含まれません。</p>						

公共施設カルテ 施設別データ

施設基本情報 その他文化施設-1

施設名称	通しNo. 275 横山隆一記念まんが館(高知市文化プラザ)		
所在地	九反田2番1号	担当部署	文化振興課
開設時期	2001年	利用面積	1,879㎡ 施設分類 その他文化施設
目的機能	大ホール, 小ホール, 練習室, 会議室, 和室等の貸室。		
避難時指定			
津波浸水深	1.0~2.0m		

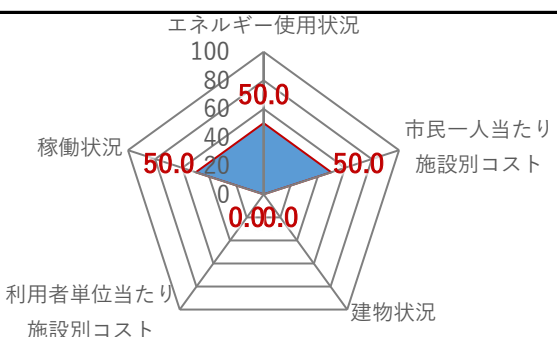
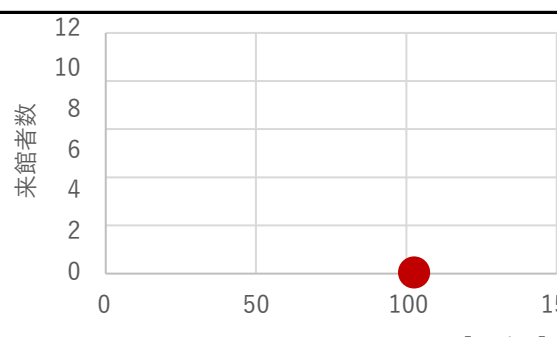
施設収支情報(2022年度)

①収入		0 千円
②支出		32,823 千円
③減価償却費 (別途施設へ計上)		0 千円/年
④施設別コスト	$[(②+③)-①]$	32,823 千円
⑤市民1人当たり施設別コスト	$[④ \div \text{高知市人口}]$	102 円/人

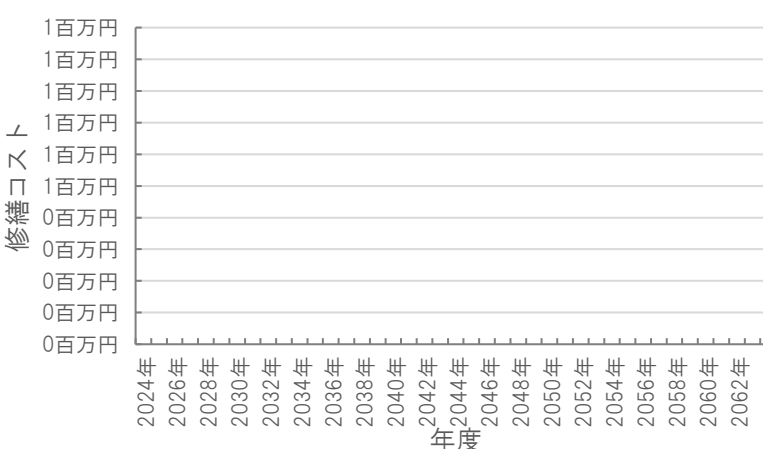
利用状況(2022年度)

⑥年間利用数	来館者数	人/年
⑦利用数単位当たり施設別コスト	$[④ \div ⑥]$	円/人

総合評価(2022年度) ※建物状況は別途施設へ計上


<p>レーダーチャート(同分類施設との偏差値を掲載)</p> 	<p>二軸グラフ(同分類施設との比較)</p> 
--	--

維持管理費等試算額 ※別途複合主施設へ計上

<p>100万円</p>  <p>0万円</p>	<p>[今後40年間の試算額合計]</p> <table border="1"> <tr> <td>運用コスト計</td> <td>0 千円</td> </tr> <tr> <td>修繕コスト計</td> <td>0 千円</td> </tr> <tr> <td>合計</td> <td>0 千円</td> </tr> </table>	運用コスト計	0 千円	修繕コスト計	0 千円	合計	0 千円
	運用コスト計	0 千円					
修繕コスト計	0 千円						
合計	0 千円						
	<p>運用コスト: 法令点検, 定期点検, 日常点検, 清掃, 光熱費, 消耗品費等</p> <p>修繕コスト: 建築, 電気設備, 機械設備の修繕更新, 長寿命化改修費用</p> <p>※建物を目標耐用年数(RC80年目, その他は60年)まで維持管理した場合の試算額です。</p> <p>※建て替え及び解体費用は試算額へは含みません。</p>						

公共施設カルテ 施設別データ

施設基本情報 公民館-2

施設名称	通しNo. 154 高知市鏡公民館(鏡文化ステーションRIO)		
所在地	鏡大利1番1号	担当部署	文化振興課
開設時期	1995年	利用面積	350m ² 施設分類 公民館
目的機能	公民館		
避難時指定			
津波浸水深	0m		


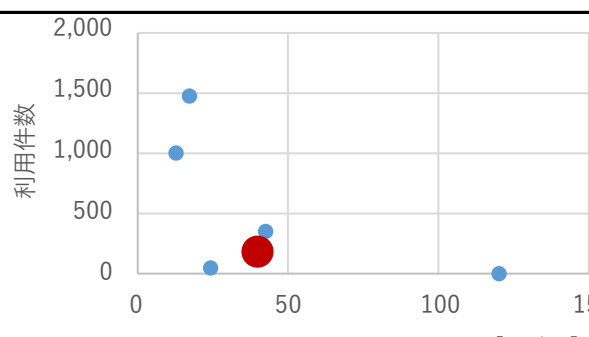
施設収支情報(2022年度)

①収入		44 千円
②支出		10,611 千円
③減価償却費		2,381 千円/年
④施設別コスト	$[(②+③)-①]$	12,948 千円
⑤市民1人当たり施設別コスト	$[④ \div \text{高知市人口}]$	40 円/人

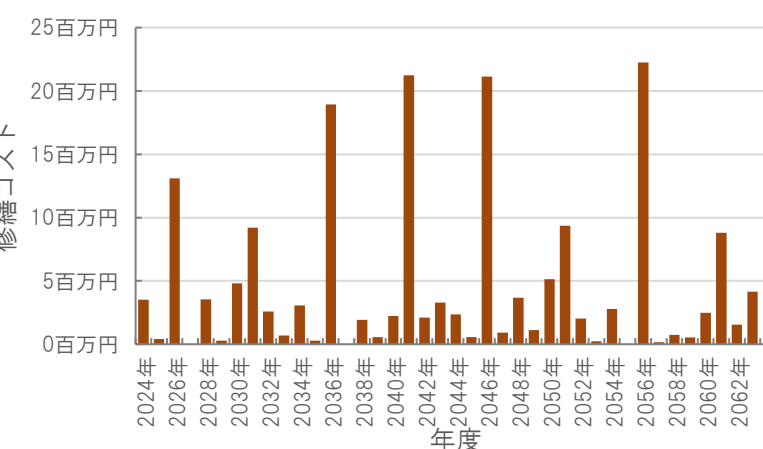
利用状況(2022年度)

⑥年間利用数	利用件数	172 件/年
⑦利用数単位当たり施設別コスト	$[④ \div ⑥]$	75,279 円/件


総合評価(2022年度)

<p>レーダーチャート(同分類施設との偏差値を掲載)</p> 	<p>二軸グラフ(同分類施設との比較)</p> 
--	--

維持管理費等試算額

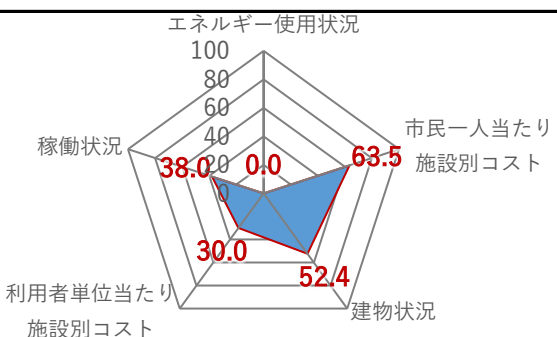
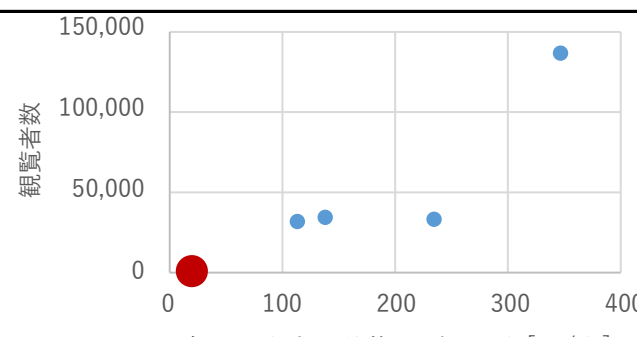
	<p>[今後40年間の試算額合計]</p> <table border="1"> <tr> <td>運用コスト計</td> <td>628,998 千円</td> </tr> <tr> <td>修繕コスト計</td> <td>181,752 千円</td> </tr> <tr> <td>合計</td> <td>810,749 千円</td> </tr> </table> <p>運用コスト: 法令点検, 定期点検, 日常点検, 清掃, 光熱費, 消耗品費等</p> <p>修繕コスト: 建築, 電気設備, 機械設備の修繕更新, 長寿命化改修費用</p> <p>※建物を目標耐用年数(RC80年目, その他は60年)まで維持管理した場合の試算額です。</p> <p>※建て替え及び解体費用は試算額へは含みません。</p>	運用コスト計	628,998 千円	修繕コスト計	181,752 千円	合計	810,749 千円
運用コスト計	628,998 千円						
修繕コスト計	181,752 千円						
合計	810,749 千円						

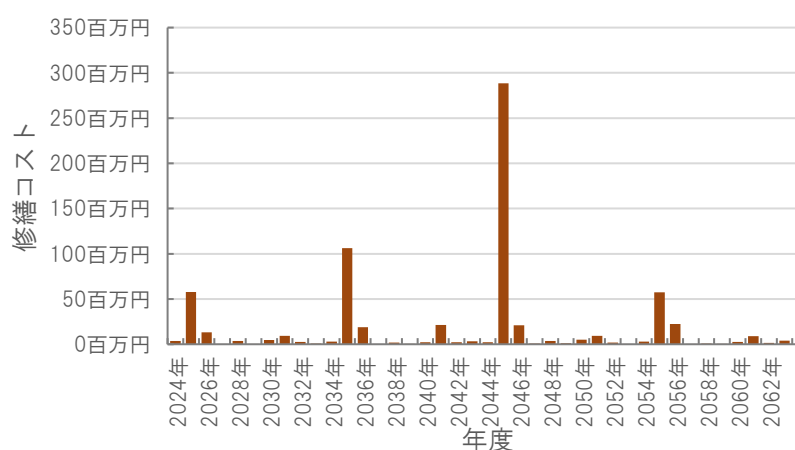
公共施設カルテ 施設別データ

施設基本情報				博物館-4
施設名称	通しNo. 885 ギャラリー白雲(鏡文化ステーションRIO)			
所在地	鏡大利1番1号	担当部署	文化振興課	
開設時期	1995年	利用面積	316m ²	施設分類
目的機能	書家川崎白雲の功績をたたえ、同氏の書道作品その他資料等(以下「資料等」という。)を収集して展示することにより、社会教育の振興に資するため			
避難時指定				
津波浸水深	0m			

施設収支情報(2022年度)	
①収入	4 千円
②支出	4,576 千円
③減価償却費	2,053 千円/年
④施設別コスト	$[(②+③)-①]$ 6,625 千円
⑤市民1人当たり施設別コスト	$[④ \div \text{高知市人口}]$ 21 円/人


利用状況(2022年度)	
⑥年間利用数	観覧者数 205 人/年
⑦利用数単位当たり施設別コスト	$[④ \div ⑥]$ 32,317 円/人

レーダーチャート(同分類施設との偏差値を掲載)	二軸グラフ(同分類施設との比較)
	

維持管理費等試算額							
	<p>[今後40年間の試算額合計]</p> <table border="1"> <tr> <td>運用コスト計</td> <td>628,998 千円</td> </tr> <tr> <td>修繕コスト計</td> <td>690,572 千円</td> </tr> <tr> <td>合計</td> <td>1,319,570 千円</td> </tr> </table>	運用コスト計	628,998 千円	修繕コスト計	690,572 千円	合計	1,319,570 千円
	運用コスト計	628,998 千円					
修繕コスト計	690,572 千円						
合計	1,319,570 千円						
	<p>運用コスト: 法令点検, 定期点検, 日常点検, 清掃, 光熱費, 消耗品費等</p> <p>修繕コスト: 建築, 電気設備, 機械設備の修繕更新, 長寿命化改修費用</p> <p>※建物を目標耐用年数(RC80年目, その他は60年)まで維持管理した場合の試算額です。</p> <p>※建て替え及び解体費用は試算額へは含まれません。</p>						

公共施設カルテ 施設別データ

施設基本情報 その他社会教育系施設-1

施設名称	通しNo. 309 高知市鏡文化ステーションRIO		
所在地	鏡大利1番1号	担当部署	鏡地域振興課
開設時期	1995年	利用面積	817m ² 施設分類
目的機能	中山間地域における社会教育及び市民文化の振興並びに健康の増進, 福祉の向上を図る。		
避難時指定			
津波浸水深	0m		

施設収支情報(2022年度)


①収入		312 千円
②支出		12,469 千円
③減価償却費		12,546 千円/年
④施設別コスト	$[(②+③)-①]$	24,703 千円
⑤市民1人当たり施設別コスト	$[④ \div \text{高知市人口}]$	77 円/人

利用状況(2022年度)

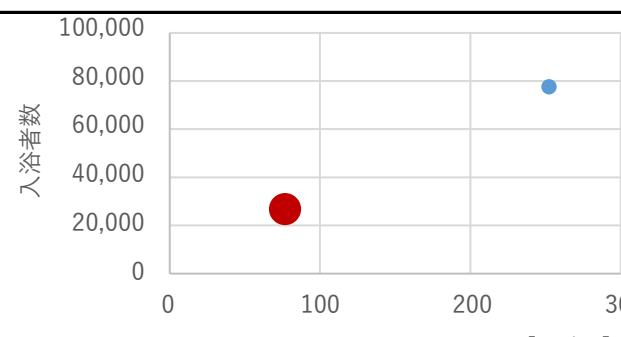
⑥年間利用数	入浴者数	26,019 人/年
⑦利用数単位当たり施設別コスト	$[④ \div ⑥]$	949 円/人

総合評価(2022年度)

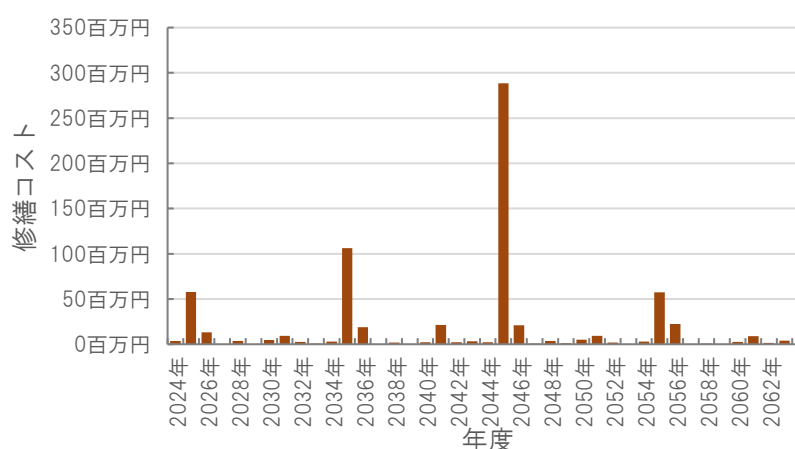
レーダーチャート(同分類施設との偏差値を掲載)



二軸グラフ(同分類施設との比較)



維持管理費等試算額



[今後40年間の試算額合計]

運用コスト計	628,998 千円
修繕コスト計	690,572 千円
合計	1,319,570 千円


運用コスト: 法令点検, 定期点検, 日常点検, 清掃, 光熱費, 消耗品費等

修繕コスト: 建築, 電気設備, 機械設備の修繕更新, 長寿命化改修費用

※建物を目標耐用年数(RC80年目, その他は60年)まで維持管理した場合の試算額です。

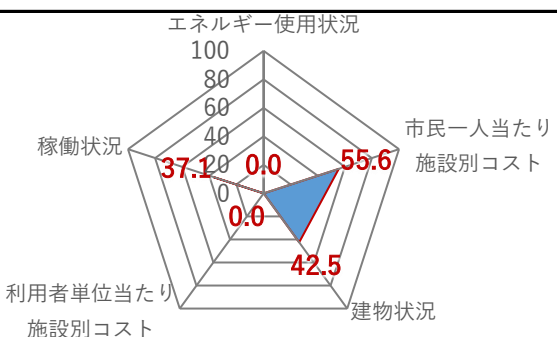
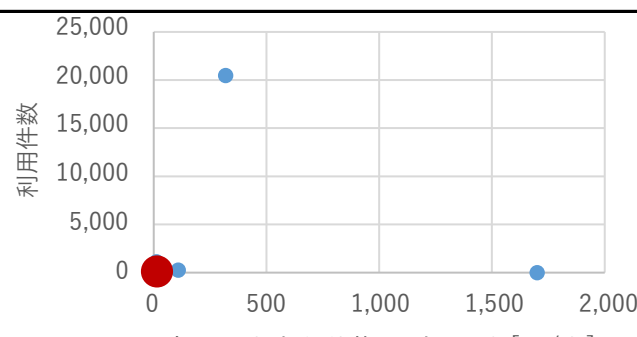
※建て替え及び解体費用は試算額へは含みません。

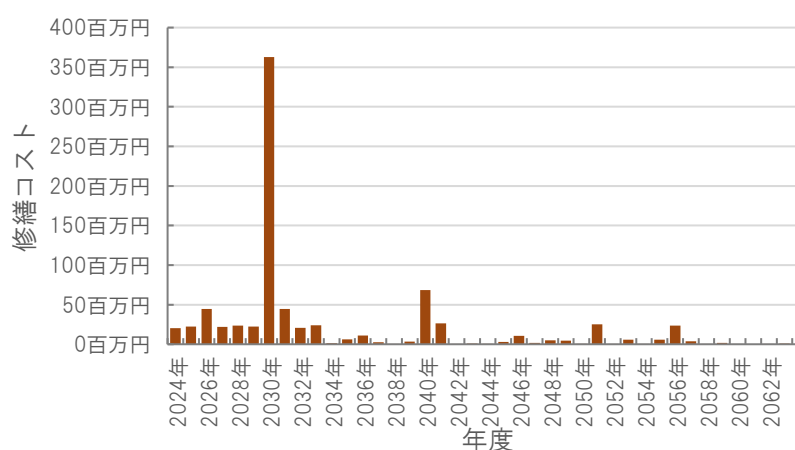
公共施設カルテ 施設別データ

施設基本情報			文化センター・文化会館-1	
施設名称	高知市立旭文化センター(木村会館)			
	通しNo. 270			
所在地	旭町三丁目121番地	担当部署	文化振興課	
開設時期	1979年	利用面積	1,402㎡	施設分類
	文化センター			
目的機能				
避難時指定	指定緊急避難場所 指定避難所			
津波浸水深	0m			

施設収支情報(2022年度)	
①収入	0 千円
②支出	2,589 千円
③減価償却費	4,321 千円/年
④施設別コスト	$[(②+③)-①]$ 6,910 千円
⑤市民1人当たり施設別コスト	$[④ \div \text{高知市人口}]$ 22 円/人


利用状況(2022年度)	
⑥年間利用数	利用件数 件/年
⑦利用数単位当たり施設別コスト	$[④ \div ⑥]$ 円/件

レーダーチャート(同分類施設との偏差値を掲載)	二軸グラフ(同分類施設との比較)
	

維持管理費等試算額							
	<p>[今後40年間の試算額合計]</p> <table border="1"> <tr> <td>運用コスト計</td> <td>748,947 千円</td> </tr> <tr> <td>修繕コスト計</td> <td>819,686 千円</td> </tr> <tr> <td>合計</td> <td>1,568,633 千円</td> </tr> </table> <p>運用コスト: 法令点検, 定期点検, 日常点検, 清掃, 光熱費, 消耗品費等</p> <p>修繕コスト: 建築, 電気設備, 機械設備の修繕更新, 長寿命化改修費用</p> <p>※建物を目標耐用年数(RC80年目, その他は60年)まで維持管理した場合の試算額です。</p> <p>※建て替え及び解体費用は試算額へは含みません。</p>	運用コスト計	748,947 千円	修繕コスト計	819,686 千円	合計	1,568,633 千円
運用コスト計	748,947 千円						
修繕コスト計	819,686 千円						
合計	1,568,633 千円						

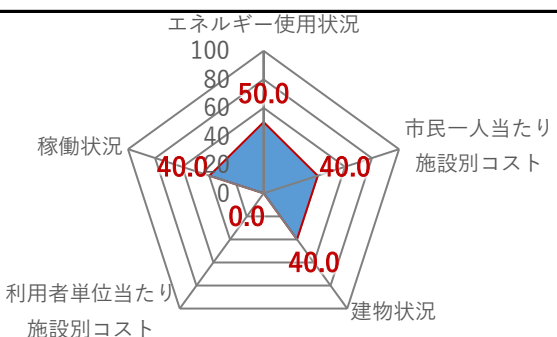
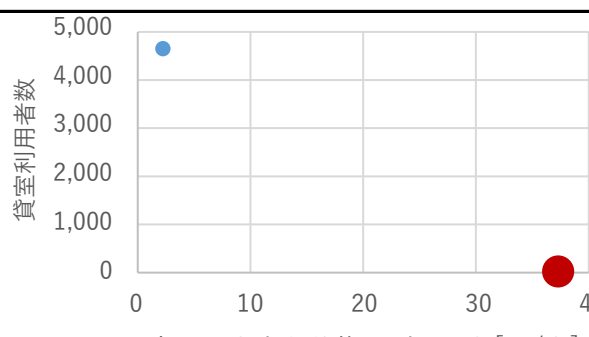
公共施設カルテ 施設別データ

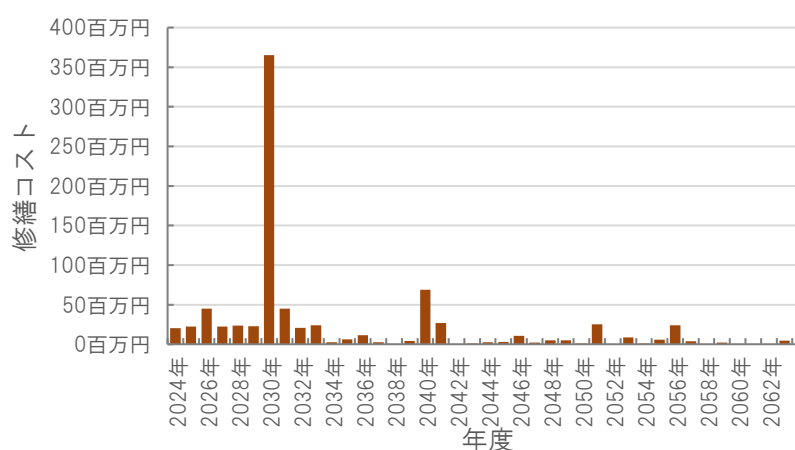
老人福祉センター-2

施設基本情報		高知市旭老人福祉センター(木村会館)		
施設名称	通しNo. 339			
所在地	旭町三丁目121	担当部署	高齢者支援課	
開設時期	1979年	利用面積	634m ²	
目的機能	地域の高齢者の教養の向上,レクリエーションの場を提供し高齢者の心身の健康増進を図る。			
	避難時指定	指定緊急避難場所 指定避難所		
	津波浸水深	0[m]		

施設収支情報(2022年度)	
①収入	0 千円
②支出	8,724 千円
③減価償却費	3,224 千円/年
④施設別コスト	$[(②+③)-①]$ 11,948 千円
⑤市民1人当たり施設別コスト	$[④ \div \text{高知市人口}]$ 37 円/人


利用状況(2022年度)	
⑥年間利用数	貸室利用者数 人/年
⑦利用数単位当たり施設別コスト	$[④ \div ⑥]$ 円/人

総合評価(2022年度)	
<p>レーダーチャート(同分類施設との偏差値を掲載)</p> 	<p>二軸グラフ(同分類施設との比較)</p> 

維持管理費等試算額							
	<p>[今後40年間の試算額合計]</p> <table border="1"> <tr> <td>運用コスト計</td> <td>781,094 千円</td> </tr> <tr> <td>修繕コスト計</td> <td>840,107 千円</td> </tr> <tr> <td>合計</td> <td>1,621,201 千円</td> </tr> </table> <p>運用コスト: 法令点検, 定期点検, 日常点検, 清掃, 光熱費, 消耗品費等</p> <p>修繕コスト: 建築, 電気設備, 機械設備の修繕更新, 長寿命化改修費用</p> <p>※建物を目標耐用年数(RC80年目, その他は60年)まで維持管理した場合の試算額です。</p> <p>※建て替え及び解体費用は試算額へは含みません。</p>	運用コスト計	781,094 千円	修繕コスト計	840,107 千円	合計	1,621,201 千円
運用コスト計	781,094 千円						
修繕コスト計	840,107 千円						
合計	1,621,201 千円						


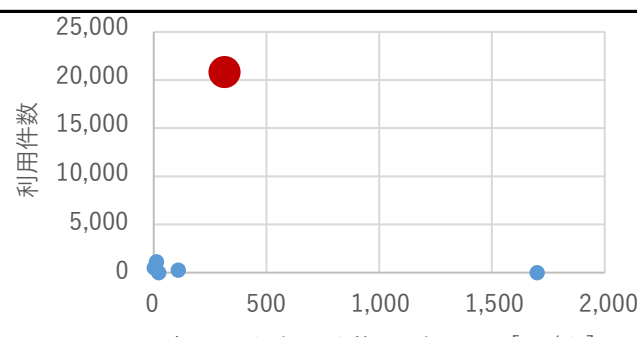
公共施設カルテ 施設別データ

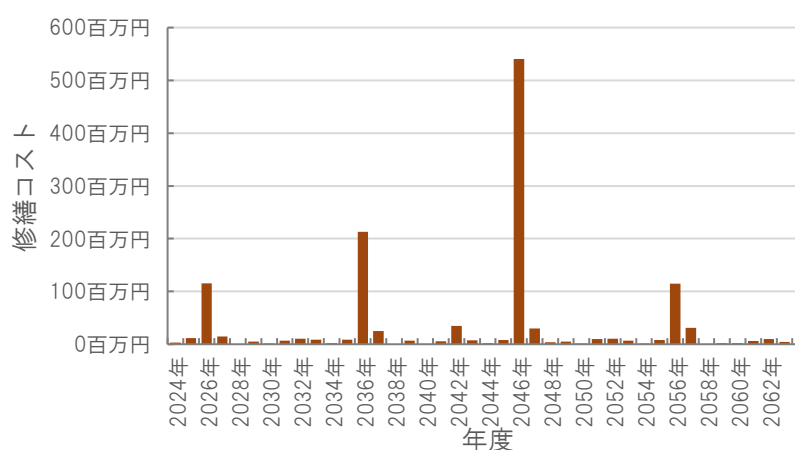
文化センター・文化会館-5

施設基本情報		文化センター・文化会館-5	
施設名称	高知市春野文化ホールピアステージ		
所在地	通しNo. 274 春野町西分340番地	担当部署	文化振興課
開設時期	1996年	利用面積	3,529㎡
施設分類	文化センター・文化会館		
目的機能	市民の明るく豊かな文化生活の向上と発展を目指し、市民による文化・芸術活動の振興に資するため。		
避難時指定	指定緊急避難場所 指定避難所		
津波浸水深	0m		


施設収支情報(2022年度)	
①収入	0 千円
②支出	34,793 千円
③減価償却費	67,276 千円/年
④施設別コスト	$[(②+③)-①]$ 102,069 千円
⑤市民1人当たり施設別コスト	$[④ \div \text{高知市人口}]$ 318 円/人

利用状況(2022年度)	
⑥年間利用数	利用件数 20,460 件/年
⑦利用数単位当たり施設別コスト	$[④ \div ⑥]$ 4,989 円/件

レーダーチャート(同分類施設との偏差値を掲載)	二軸グラフ(同分類施設との比較)
 <p>エネルギー使用状況 100 稼働状況 61.1 利用者単位当たり施設別コスト 55.5 建物状況 57.5 市民一人当たり施設別コスト 50.7</p>	 <p>利用件数</p> <p>市民一人当たり施設別コスト[円/人]</p>

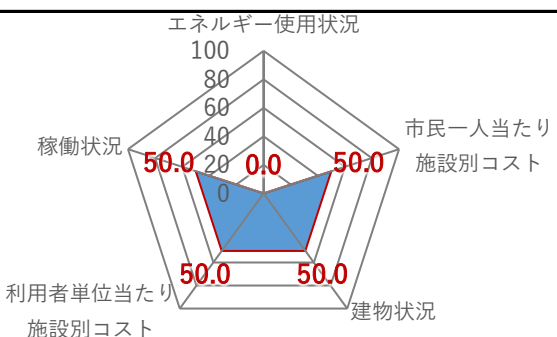
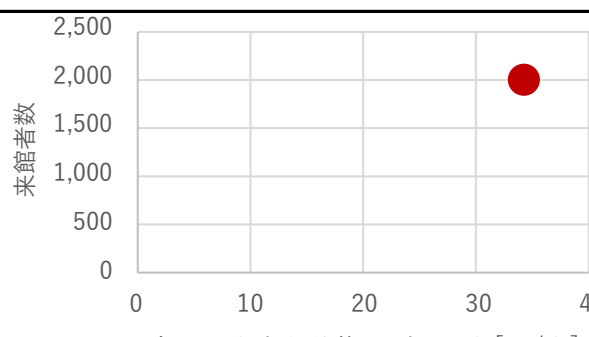
維持管理費等試算額	
 <p>修繕コスト</p> <p>年度</p>	<p>[今後40年間の試算額合計]</p> <p>運用コスト計 1,357,951 千円</p> <p>修繕コスト計 1,279,007 千円</p> <p>合計 2,636,958 千円</p>
	<p>運用コスト: 法令点検, 定期点検, 日常点検, 清掃, 光熱費, 消耗品費等</p> <p>修繕コスト: 建築, 電気設備, 機械設備の修繕更新, 長寿命化改修費用</p> <p>※建物を目標耐用年数(RC80年目, その後は60年)まで維持管理した場合の試算額です。</p> <p>※建て替え及び解体費用は試算額へは含みません。</p>

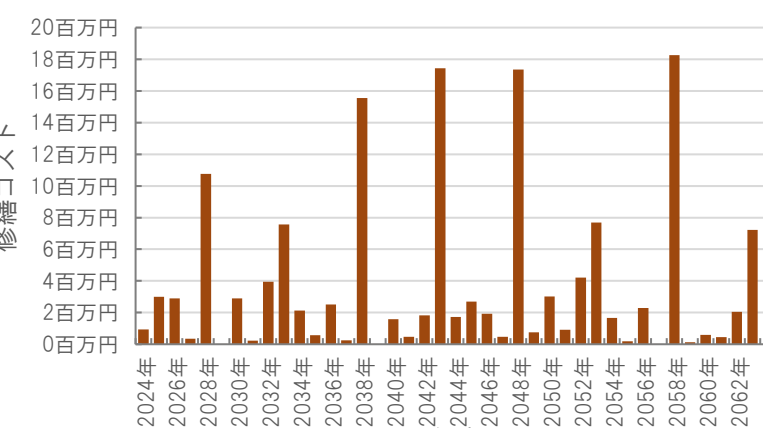
公共施設カルテ 施設別データ

施設基本情報				郷土資料館-1	
施設名称	高知市春野郷土資料館(春野郷土資料館)				
所在地	通しNo. 305 春野町西分340番地		担当部署	民権・文化財課	
開設時期	1998年	利用面積	606m ²	施設分類	郷土資料館
目的機能	郷土の歴史, 考古, 文化遺産等に関する市民の理解と認識を深め, もって学術及び文化の振興に資する。				
避難時指定					
津波浸水深	0m				


施設収支情報(2022年度)	
①収入	10 千円
②支出	8,024 千円
③減価償却費	3,010 千円/年
④施設別コスト	$[(②+③)-①]$ 11,024 千円
⑤市民1人当たり施設別コスト	$[④ \div \text{高知市人口}]$ 34 円/人

利用状況(2022年度)	
⑥年間利用数	来館者数 1,969 人/年
⑦利用数単位当たり施設別コスト	$[④ \div ⑥]$ 5,599 円/人

総合評価(2022年度)	
<p>レーダーチャート(同分類施設との偏差値を掲載)</p> 	<p>二軸グラフ(同分類施設との比較)</p> 

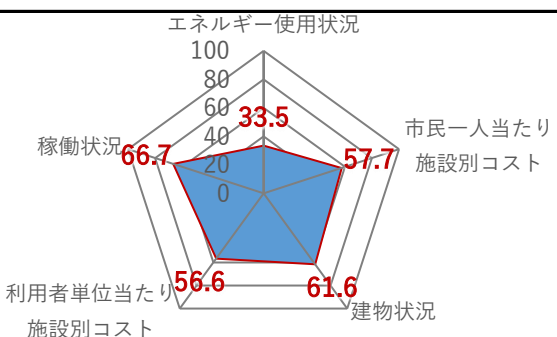
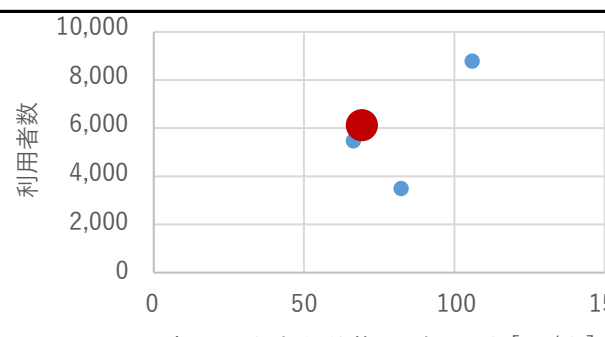
維持管理費等試算額							
	<p>[今後40年間の試算額合計]</p> <table border="1"> <tr> <td>運用コスト計</td> <td>516,417 千円</td> </tr> <tr> <td>修繕コスト計</td> <td>148,484 千円</td> </tr> <tr> <td>合計</td> <td>664,901 千円</td> </tr> </table> <p>運用コスト: 法令点検, 定期点検, 日常点検, 清掃, 光熱費, 消耗品費等</p> <p>修繕コスト: 建築, 電気設備, 機械設備の修繕更新, 長寿命化改修費用</p> <p>※建物を目標耐用年数(RC80年目, その他は60年)まで維持管理した場合の試算額です。</p> <p>※建て替え及び解体費用は試算額へは含みません。</p>	運用コスト計	516,417 千円	修繕コスト計	148,484 千円	合計	664,901 千円
運用コスト計	516,417 千円						
修繕コスト計	148,484 千円						
合計	664,901 千円						

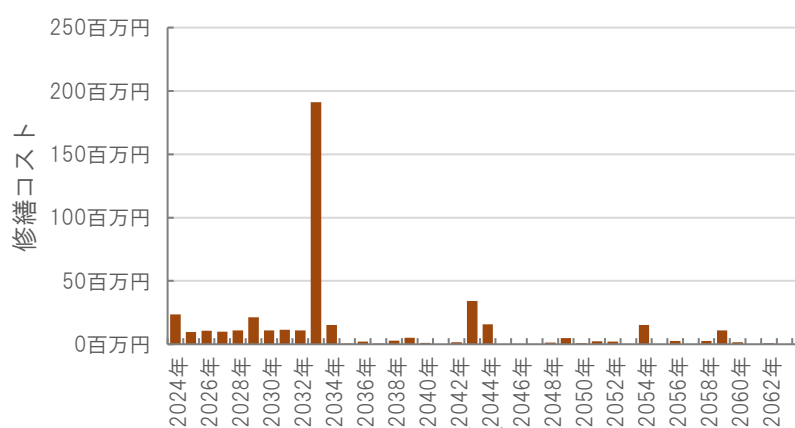
公共施設カルテ 施設別データ

施設基本情報			市民会館-4	
施設名称	高知市立小高坂市民会館(小高坂総合会館)			
所在地	山ノ端町32番5号	担当部署	人権同和・男女共同参画課	
開設時期	1963年	利用面積	725㎡	施設分類
目的機能	・基本的人権の尊重と人権・同和問題の速やかな解決に資するため人権啓発を推進するとともに福祉の向上や人権啓発の住民交流の拠点となる開かれたコミュニティーセンターとして生活上の各種事業等を総合的に行う。			
避難時指定	指定緊急避難場所 指定避難所			
津波浸水深	0m			

施設収支情報(2022年度)	
①収入	4,874 千円
②支出	22,518 千円
③減価償却費	4,386 千円/年
④施設別コスト	$[(②+③)-①]$ 22,030 千円
⑤市民1人当たり施設別コスト	$[④ \div \text{高知市人口}]$ 69 円/人


利用状況(2022年度)	
⑥年間利用数	利用者数 6,006 人/年
⑦利用数単位当たり施設別コスト	$[④ \div ⑥]$ 3,668 円/人

総合評価(2022年度)	
<p>レーダーチャート(同分類施設との偏差値を掲載)</p> 	<p>二軸グラフ(同分類施設との比較)</p> 

維持管理費等試算額							
	<p>[今後40年間の試算額合計]</p> <table border="1"> <tr> <td>運用コスト計</td> <td>346,357 千円</td> </tr> <tr> <td>修繕コスト計</td> <td>436,364 千円</td> </tr> <tr> <td>合計</td> <td>782,721 千円</td> </tr> </table> <p>運用コスト: 法令点検, 定期点検, 日常点検, 清掃, 光熱費, 消耗品費等</p> <p>修繕コスト: 建築, 電気設備, 機械設備の修繕更新, 長寿命化改修費用</p> <p>※建物を目標耐用年数(RC80年目, その他は60年)まで維持管理した場合の試算額です。</p> <p>※建て替え及び解体費用は試算額へは含みません。</p>	運用コスト計	346,357 千円	修繕コスト計	436,364 千円	合計	782,721 千円
運用コスト計	346,357 千円						
修繕コスト計	436,364 千円						
合計	782,721 千円						

公共施設カルテ 施設別データ

老人福祉センター-1

施設基本情報		老人福祉センター-1	
施設名称	通しNo. 337 高知市小高坂老人福祉センター(小高坂総合会館)		
所在地	山ノ端町32番5号	担当部署	高齢者支援課
開設時期	1984年	利用面積	176㎡
施設分類	老人福祉センター		
目的機能	地域の高齢者の教養の向上,レクリエーションの場を提供し高齢者の心身の健康増進を図る。		
避難時指定			
津波浸水深	0[m]		

施設収支情報(2022年度)	
①収入	0 千円
②支出	135 千円
③減価償却費	580 千円/年
④施設別コスト	$[(②+③)-①]$ 715 千円
⑤市民1人当たり施設別コスト	$[④ \div \text{高知市人口}]$ 2 円/人


利用状況(2022年度)	
⑥年間利用数	宅老事業利用者数および老人施設講座の受講者数 4,650 人/年
⑦利用数単位当たり施設別コスト	$[④ \div ⑥]$ 154 円/人

総合評価(2022年度)	
レーダーチャート(同分類施設との偏差値を掲載)	二軸グラフ(同分類施設との比較)

維持管理費等試算額							
	<p>[今後40年間の試算額合計]</p> <table border="1"> <tr> <td>運用コスト計</td> <td>346,364 千円</td> </tr> <tr> <td>修繕コスト計</td> <td>436,261 千円</td> </tr> <tr> <td>合計</td> <td>782,625 千円</td> </tr> </table> <p>運用コスト: 法令点検, 定期点検, 日常点検, 清掃, 光熱費, 消耗品費等</p> <p>修繕コスト: 建築, 電気設備, 機械設備の修繕更新, 長寿命化改修費用</p> <p>※建物を目標耐用年数(RC80年目, その他は60年)まで維持管理した場合の試算額です。</p> <p>※建て替え及び解体費用は試算額へは含みません。</p>	運用コスト計	346,364 千円	修繕コスト計	436,261 千円	合計	782,625 千円
運用コスト計	346,364 千円						
修繕コスト計	436,261 千円						
合計	782,625 千円						

公共施設カルテ 施設別データ

施設基本情報 図書館-2

施設名称	通しNo. 874 新図書館等複合施設オーテピア			
所在地	追手筋二丁目9番1号	担当部署	図書館・科学館課	
開設時期	2018年	利用面積	11,284㎡	
開設時期		施設分類	図書館	
目的機能				
避難時指定				緊急避難場所
津波浸水深				1.0~2.0m

施設収支情報(2022年度)

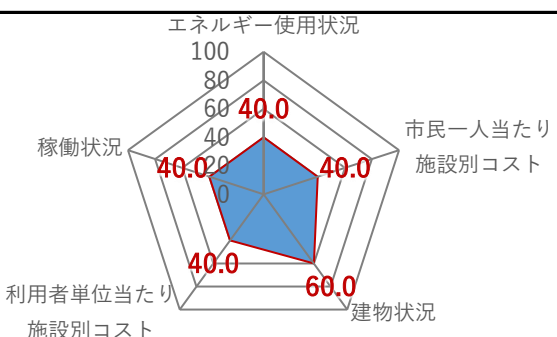
①収入		251,037 千円
②支出		1,005,906 千円
③減価償却費		215,397 千円/年
④施設別コスト	$[(②+③)-①]$	970,266 千円
⑤市民1人当たり施設別コスト	$[④ \div \text{高知市人口}]$	3,025 円/人

利用状況(2022年度)

⑥年間利用数	利用者数	687,252 人/年
⑦利用数単位当たり施設別コスト	$[④ \div ⑥]$	1,412 円/人

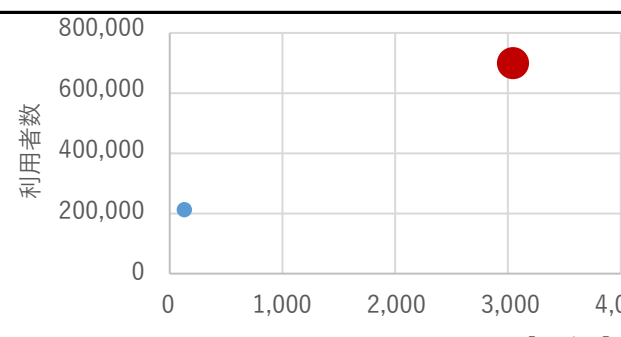
総合評価(2022年度)

レーダーチャート(同分類施設との偏差値を掲載)



エネルギー使用状況: 40.0
 稼働状況: 40.0
 利用者単位当たり施設別コスト: 40.0
 建物状況: 60.0
 市民一人当たり施設別コスト: 40.0

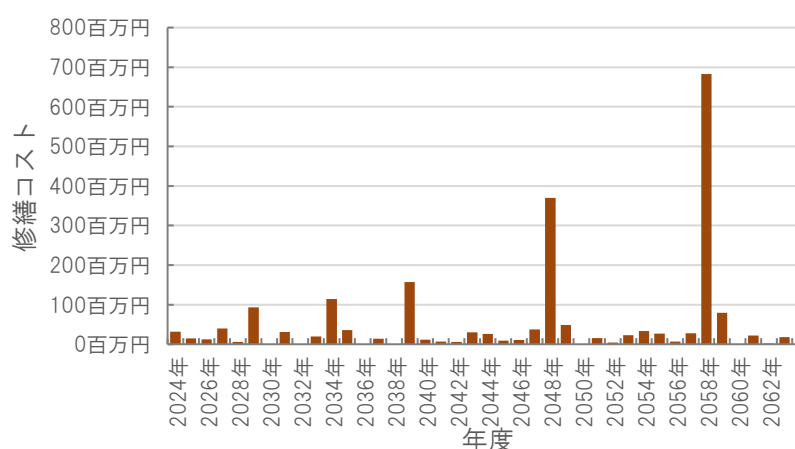
二軸グラフ(同分類施設との比較)



利用者数 (Y軸)

市民一人当たり施設別コスト[円/人] (X軸)

維持管理費等試算額



修繕コスト (Y軸)

年度 (X軸)

[今後40年間の試算額合計]

運用コスト計	4,341,987 千円
修繕コスト計	2,065,735 千円
合計	6,407,722 千円


運用コスト: 法令点検, 定期点検, 日常点検, 清掃, 光熱費, 消耗品費等

修繕コスト: 建築, 電気設備, 機械設備の修繕更新, 長寿命化改修費用

※建物を目標耐用年数(RC80年目, その他は60年)まで維持管理した場合の試算額です。

※建て替え及び解体費用は試算額へは含みません。

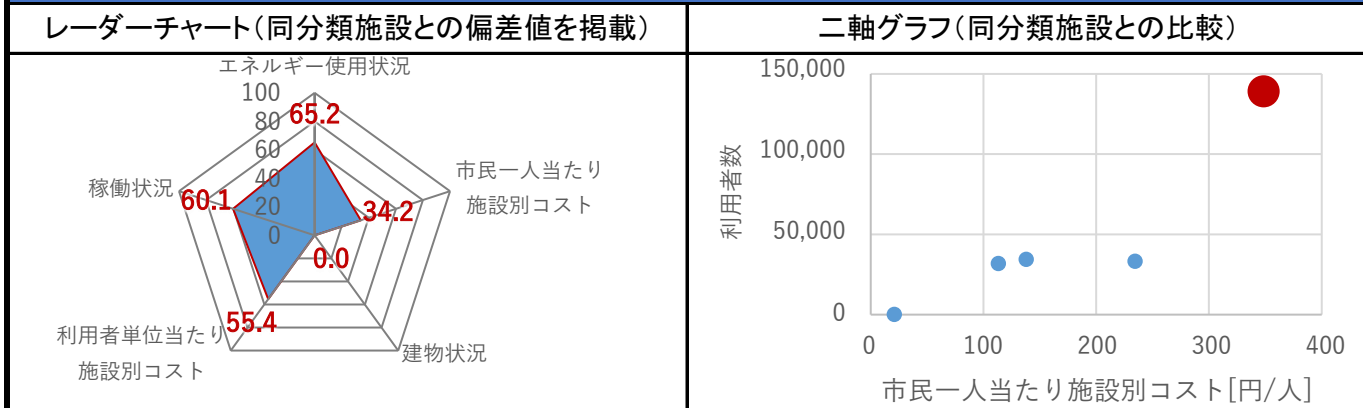
公共施設カルテ 施設別データ

施設基本情報				博物館-5
施設名称	高知みらい科学館(オーテピア)			
	通しNo. 966			
所在地	追手筋二丁目9番1号		担当部署	図書館・科学館課
開設時期	2018年	利用面積	2,259㎡	施設分類
	高知の未来を担う理科好きの子どもを増やし育てるとともに、大人も子どもも科学に親しみ、科学を楽しむ文化を育てることを目的とする。			
目的機能				
避難時指定				
津波浸水深	1.0～2.0m			

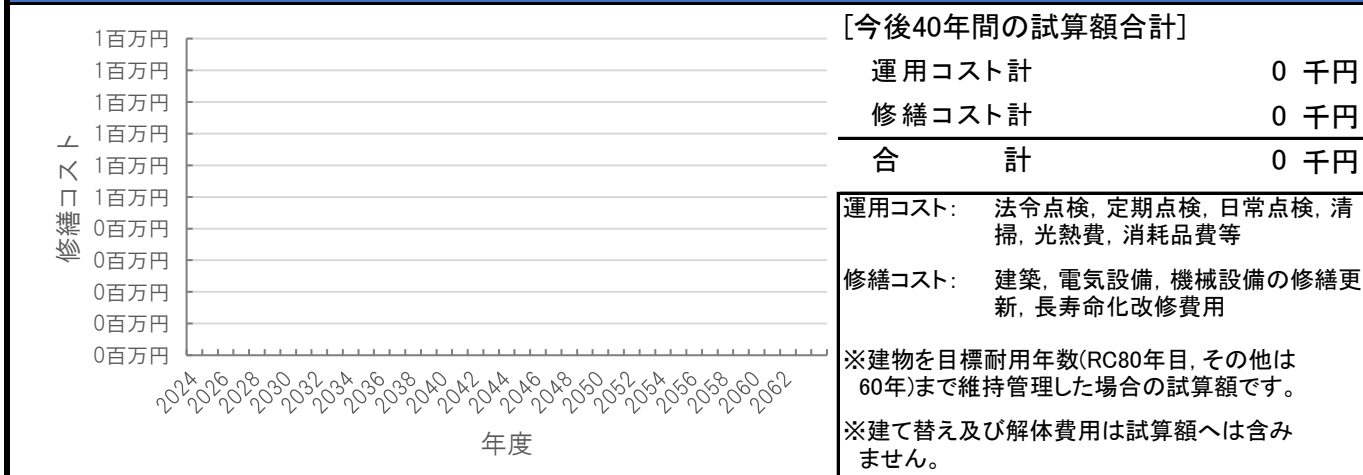
施設収支情報(2022年度)	
①収入	79,937 千円
②支出	191,064 千円
③減価償却費 (別途施設へ計上)	0 千円/年
④施設別コスト	[[②+③)-①] 111,127 千円
⑤市民1人当たり施設別コスト	[④÷高知市人口] 346 円/人

利用状況(2022年度)	
⑥年間利用数	利用者数 136,861 人/年
⑦利用数単位当たり施設別コスト	[④÷⑥] 812 円/人

総合評価(2022年度) ※建物状況は別途施設へ計上




維持管理費等試算額 ※別途複合主施設へ計上



公共施設カルテ 施設別データ

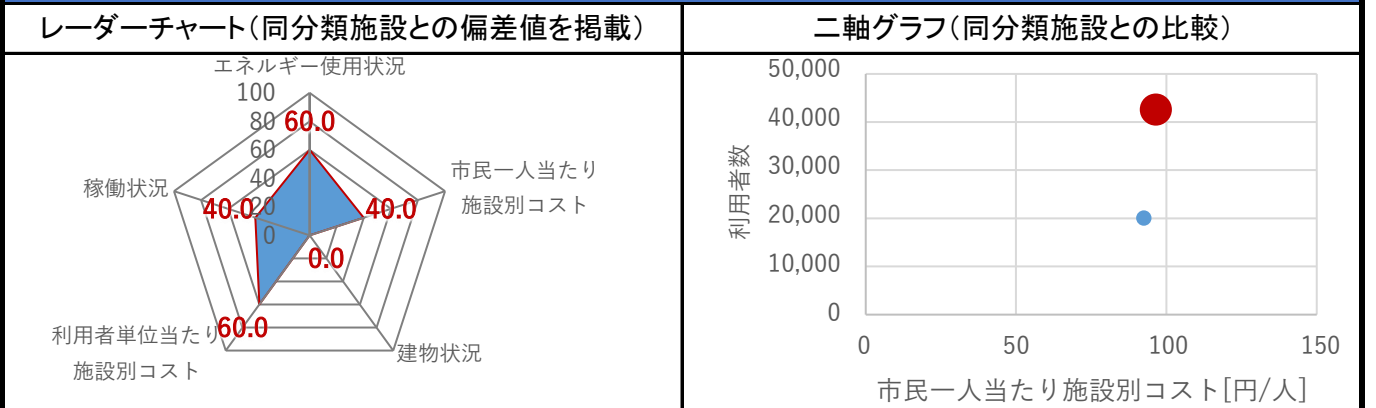
障害者福祉施設-2

施設基本情報		高知声と点字の図書館(オーテピア)	
施設名称	通しNo. 965		
所在地	追手筋二丁目9番1号	担当部署	声と点字の図書館
開設時期	2018年	利用面積	918m ²
施設分類	障害者福祉施設		
目的機能	点字・録音図書その他必要な資料を収集し、整理し、及び保存して視覚障害者その他視覚による表現の認識に障害のある者の利用に供し、その教養、調査研究、レクリエーション等に資すること。点訳・音訳ボランティア等の育成及び支援を図ること。視覚障害についての相談、支援等に関することを目的とする。		
避難時指定			
津波浸水深	1.0～2.0m		

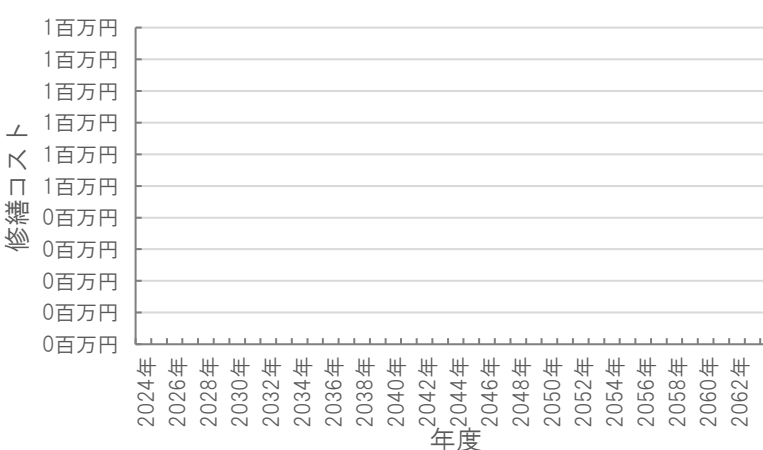
施設収支情報(2022年度)	
①収入	56,519 千円
②支出	87,328 千円
③減価償却費 (別途施設へ計上)	0 千円/年
④施設別コスト	$[(②+③)-①]$ 30,809 千円
⑤市民1人当たり施設別コスト	$[④ \div \text{高知市人口}]$ 96 円/人

利用状況(2022年度)	
⑥年間利用数	利用者数 41,830 人/年
⑦利用数単位当たり施設別コスト	$[④ \div ⑥]$ 737 円/人

総合評価(2022年度) ※建物状況は別途施設へ計上




維持管理費等試算額 ※別途複合主施設へ計上

	[今後40年間の試算額合計]	
	運用コスト計	0 千円
	修繕コスト計	0 千円
	合計	0 千円
<p>運用コスト: 法令点検, 定期点検, 日常点検, 清掃, 光熱費, 消耗品費等</p> <p>修繕コスト: 建築, 電気設備, 機械設備の修繕更新, 長寿命化改修費用</p> <p>※建物を目標耐用年数(RC80年目, その他は60年)まで維持管理した場合の試算額です。</p> <p>※建て替え及び解体費用は試算額へは含みません。</p>		


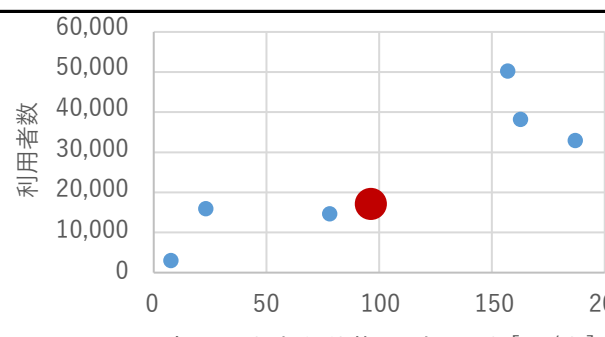
公共施設カルテ 施設別データ

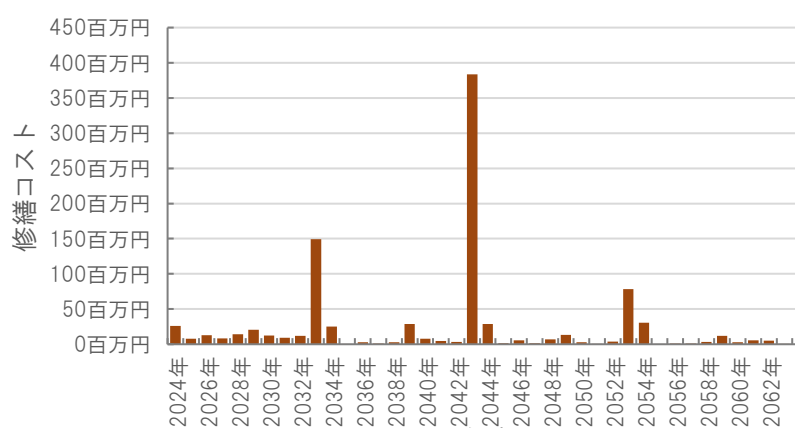
福祉拠点施設-6

施設基本情報		福祉拠点施設-6	
施設名称	通しNo. 317		あじさい会館①
所在地	春野町西分1番1号	担当部署	障がい福祉課
開設時期	1993年	利用面積	1,577㎡
施設分類	福祉拠点施設		
目的機能	高齢者の通所介護事業等を行っている。また、多目的ホール等の貸出しもを行っている。		
避難時指定	指定緊急避難場所 指定避難所		
津波浸水深	0~1.0m		

施設収支情報(2022年度)	
①収入	85 千円
②支出	25,619 千円
③減価償却費	5,409 千円/年
④施設別コスト	$[(②+③)-①]$ 30,943 千円
⑤市民1人当たり施設別コスト	$[④ \div \text{高知市人口}]$ 96 円/人


利用状況(2022年度)	
⑥年間利用数	利用者数 16,648 人/年
⑦利用数単位当たり施設別コスト	$[④ \div ⑥]$ 1,859 円/人

レーダーチャート(同分類施設との偏差値を掲載)	二軸グラフ(同分類施設との比較)
 <p>エネルギー使用状況: 35.4 稼働状況: 41.120 利用者単位当たり施設別コスト: 38.7 建物状況: 38.9 市民一人当たり施設別コスト: 50.8</p>	 <p>利用者数 (縦軸): 0, 10,000, 20,000, 30,000, 40,000, 50,000, 60,000 市民一人当たり施設別コスト[円/人] (横軸): 0, 50, 100, 150, 200</p>

維持管理費等試算額							
 <p>修繕コスト (縦軸): 0百万円, 50百万円, 100百万円, 150百万円, 200百万円, 250百万円, 300百万円, 350百万円, 400百万円, 450百万円 年度 (横軸): 2024年, 2026年, 2028年, 2030年, 2032年, 2034年, 2036年, 2038年, 2040年, 2042年, 2044年, 2046年, 2048年, 2050年, 2052年, 2054年, 2056年, 2058年, 2060年, 2062年</p>	<p>[今後40年間の試算額合計]</p> <table border="1"> <tr> <td>運用コスト計</td> <td>863,813 千円</td> </tr> <tr> <td>修繕コスト計</td> <td>938,250 千円</td> </tr> <tr> <td>合計</td> <td>1,802,063 千円</td> </tr> </table> <p>運用コスト: 法令点検, 定期点検, 日常点検, 清掃, 光熱費, 消耗品費等 修繕コスト: 建築, 電気設備, 機械設備の修繕更新, 長寿命化改修費用</p> <p>※建物を目標耐用年数(RC80年目, その他は60年)まで維持管理した場合の試算額です。 ※建て替え及び解体費用は試算額へは含みません。</p>	運用コスト計	863,813 千円	修繕コスト計	938,250 千円	合計	1,802,063 千円
運用コスト計	863,813 千円						
修繕コスト計	938,250 千円						
合計	1,802,063 千円						

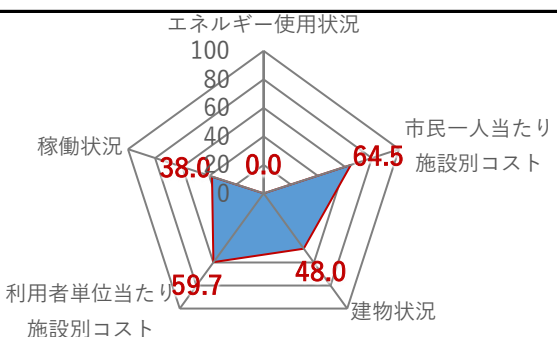
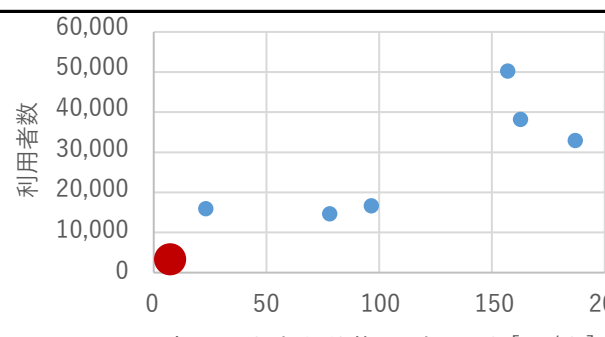
公共施設カルテ 施設別データ

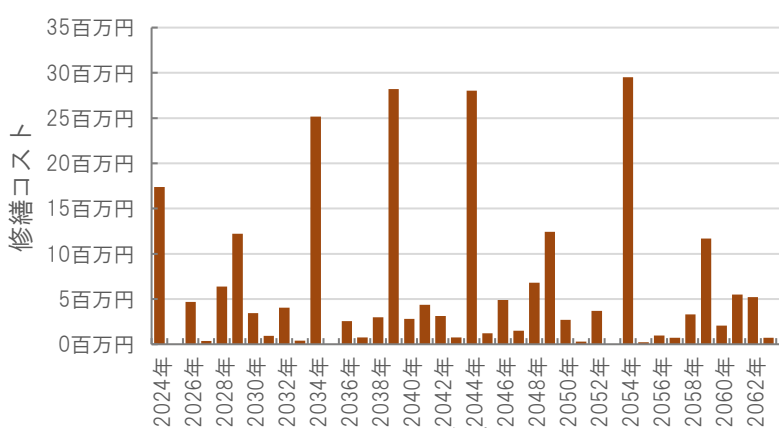
福祉拠点施設-7

施設基本情報		福祉拠点施設-7	
施設名称	通しNo. 878 春野あじさい会館②		
所在地	春野町西分1番1号	担当部署	健康増進課
開設時期	1993年	利用面積	670㎡
施設分類	福祉拠点施設		
目的機能	市民の健康の保持及び向上並びに福祉の増進を図る。		
避難時指定			
津波浸水深	0~1.0m		

施設収支情報(2022年度)	
①収入	0 千円
②支出	0 千円
③減価償却費	2,413 千円/年
④施設別コスト	$[(②+③)-①]$ 2,413 千円
⑤市民1人当たり施設別コスト	$[④ \div \text{高知市人口}]$ 8 円/人

利用状況(2022年度)	
⑥年間利用数	利用者数 3,036 人/年
⑦利用数単位当たり施設別コスト	$[④ \div ⑥]$ 795 円/人

レーダーチャート(同分類施設との偏差値を掲載)	二軸グラフ(同分類施設との比較)
	

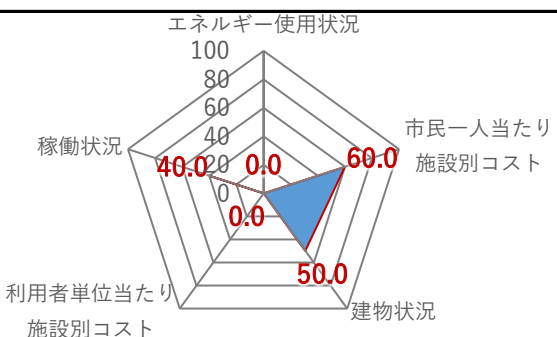
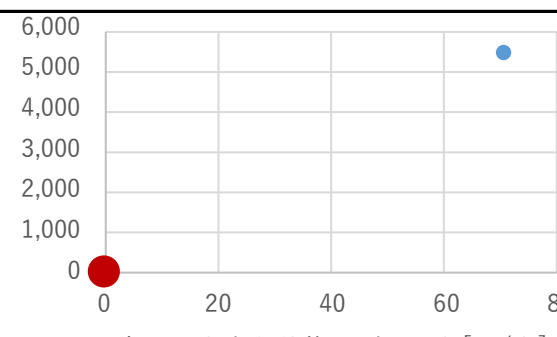
維持管理費等試算額							
	<p>[今後40年間の試算額合計]</p> <table border="1"> <tr> <td>運用コスト計</td> <td>835,069 千円</td> </tr> <tr> <td>修繕コスト計</td> <td>242,021 千円</td> </tr> <tr> <td>合計</td> <td>1,077,091 千円</td> </tr> </table> <p>運用コスト: 法令点検, 定期点検, 日常点検, 清掃, 光熱費, 消耗品費等</p> <p>修繕コスト: 建築, 電気設備, 機械設備の修繕更新, 長寿命化改修費用</p> <p>※建物を目標耐用年数(RC80年目, その他は60年)まで維持管理した場合の試算額です。</p> <p>※建て替え及び解体費用は試算額へは含まれません。</p>	運用コスト計	835,069 千円	修繕コスト計	242,021 千円	合計	1,077,091 千円
運用コスト計	835,069 千円						
修繕コスト計	242,021 千円						
合計	1,077,091 千円						

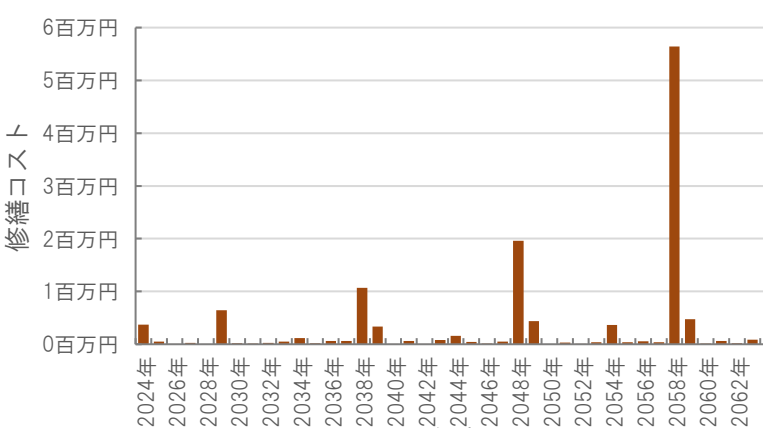
公共施設カルテ 施設別データ

施設基本情報				交通施設-1
施設名称	はりまや橋観光バスターミナル②			
	通しNo. 518			
所在地	はりまや町一丁目14番12号	担当部署	みどり課	
開設時期	2008年	利用面積	28m ²	施設分類
目的機能	公衆トイレ			
避難時指定				
津波浸水深	1.0~2.0m			

施設収支情報(2022年度)	
①収入	0 千円
②支出	0 千円
③減価償却費	160 千円/年
④施設別コスト	[[②+③)-①] 160 千円
⑤市民1人当たり施設別コスト	[④÷高知市人口] 0 円/人


利用状況(2022年度)	
⑥年間利用数	-/年
⑦利用数単位当たり施設別コスト	[④÷⑥] 円/-

総合評価(2022年度)	
<p>レーダーチャート(同分類施設との偏差値を掲載)</p> 	<p>二軸グラフ(同分類施設との比較)</p> 

維持管理費等試算額							
	<p>[今後40年間の試算額合計]</p> <table style="width: 100%; border-collapse: collapse;"> <tr> <td style="width: 60%;">運用コスト計</td> <td style="text-align: right;">10,773 千円</td> </tr> <tr> <td>修繕コスト計</td> <td style="text-align: right;">12,550 千円</td> </tr> <tr> <td>合計</td> <td style="text-align: right;">23,323 千円</td> </tr> </table> <p>運用コスト: 法令点検, 定期点検, 日常点検, 清掃, 光熱費, 消耗品費等</p> <p>修繕コスト: 建築, 電気設備, 機械設備の修繕更新, 長寿命化改修費用</p> <p>※建物を目標耐用年数(RC80年目, その他は60年)まで維持管理した場合の試算額です。</p> <p>※建て替え及び解体費用は試算額へは含みません。</p>	運用コスト計	10,773 千円	修繕コスト計	12,550 千円	合計	23,323 千円
運用コスト計	10,773 千円						
修繕コスト計	12,550 千円						
合計	23,323 千円						

公共施設カルテ 施設別データ

施設基本情報 交通施設-2

施設名称	通しNo. 886 はりまや橋観光バスターミナル①		
所在地	はりまや町一丁目14番12号	担当部署	観光企画課
開設時期	2008年	利用面積	929㎡
施設分類	交通施設		
目的機能	本市中心市街地における道路交通の円滑化を図ることにより市民、観光客等の利便を確保し、もって観光の振興及び中心市街地の活性化に資することを目的とする。		
避難時指定			
津波浸水深	1.0～2.0m		

施設収支情報(2022年度)

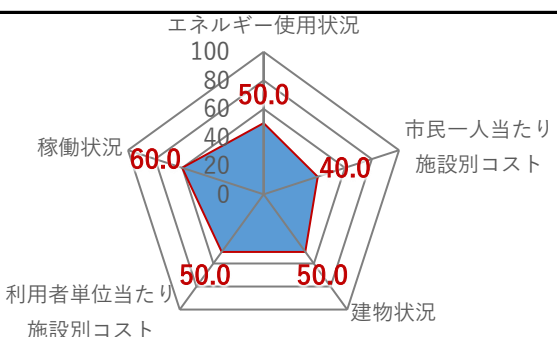
①収入		2,427 千円
②支出		20,281 千円
③減価償却費		4,774 千円/年
④施設別コスト	$[(②+③)-①]$	22,628 千円
⑤市民1人当たり施設別コスト	$[④ \div \text{高知市人口}]$	71 円/人

利用状況(2022年度)

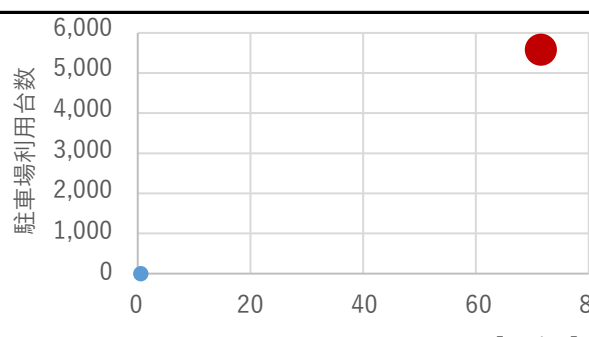
⑥年間利用数	駐車場利用台数	5,488 台/年
⑦利用数単位当たり施設別コスト	$[④ \div ⑥]$	4,123 円/台

総合評価(2022年度)

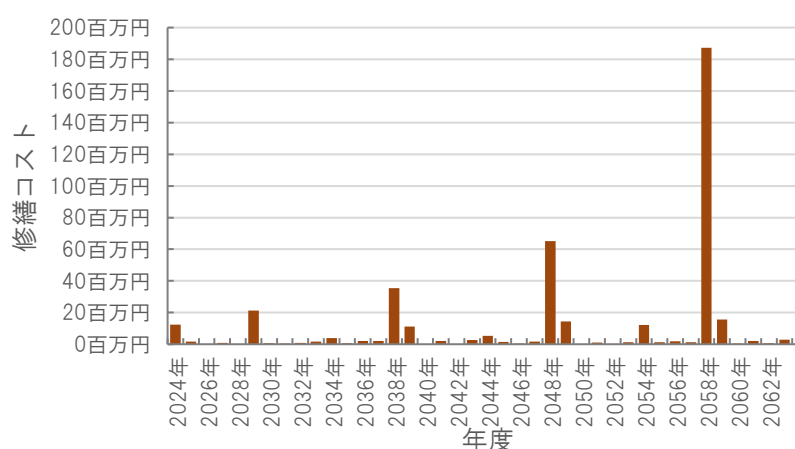
レーダーチャート(同分類施設との偏差値を掲載)



二軸グラフ(同分類施設との比較)



維持管理費等試算額



[今後40年間の試算額合計]

運用コスト計	357,614 千円
修繕コスト計	416,612 千円
合計	774,227 千円

運用コスト: 法令点検, 定期点検, 日常点検, 清掃, 光熱費, 消耗品費等


修繕コスト: 建築, 電気設備, 機械設備の修繕更新, 長寿命化改修費用

※建物を目標耐用年数(RC80年目, その他は60年)まで維持管理した場合の試算額です。

※建て替え及び解体費用は試算額へは含みません。

公共施設カルテ 施設別データ

文化センター・文化会館-2

施設基本情報		文化センター・文化会館-2	
施設名称	高知市筆山文化会館①		
所在地	通しNo. 271 小石木町30番4号	担当部署	観光企画課
開設時期	1963年	利用面積	478㎡
施設分類	文化センター・文化会館		
目的機能	高知市民の文化, 芸術の向上に寄与する。		
避難時指定			
津波浸水深	0m		

施設収支情報(2022年度)


①収入		1,339 千円
②支出		4,860 千円
③減価償却費 (別途施設へ計上)		0 千円/年
④施設別コスト	$[(②+③)-①]$	3,521 千円
⑤市民1人当たり施設別コスト	$[④ \div \text{高知市人口}]$	11 円/人

利用状況(2022年度)

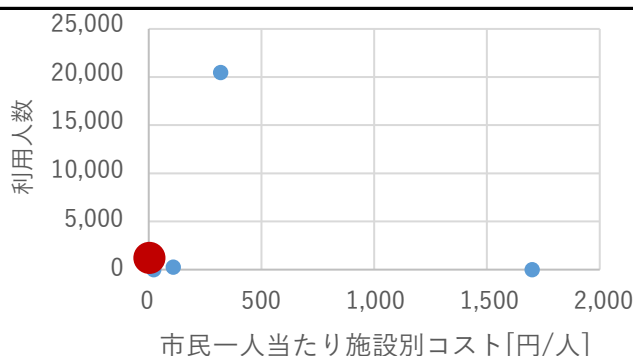
⑥年間利用数	利用人数	1,105 人/年
⑦利用数単位当たり施設別コスト	$[④ \div ⑥]$	3,186 円/人

総合評価(2022年度)

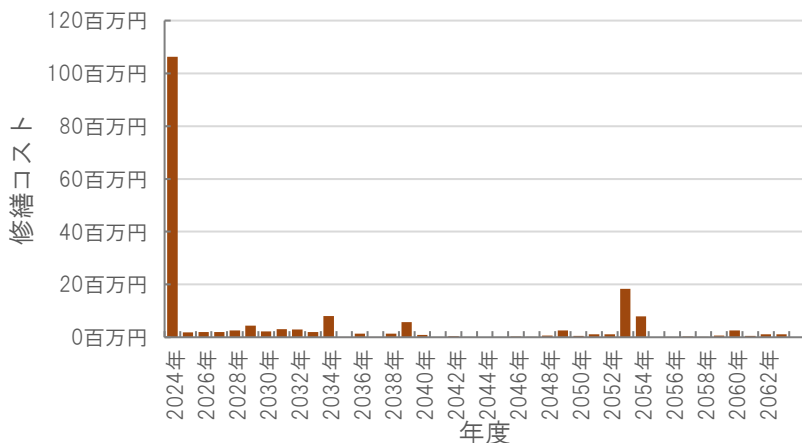
レーダーチャート(同分類施設との偏差値を掲載)



二軸グラフ(同分類施設との比較)



維持管理費等試算額



[今後40年間の試算額合計]

運用コスト計	133,222 千円
修繕コスト計	186,408 千円
合計	319,630 千円

運用コスト: 法令点検, 定期点検, 日常点検, 清掃, 光熱費, 消耗品費等


修繕コスト: 建築, 電気設備, 機械設備の修繕更新, 長寿命化改修費用

※建物を目標耐用年数(RC80年目, その後は60年)まで維持管理した場合の試算額です。

※建て替え及び解体費用は試算額へは含まれません。

公共施設カルテ 施設別データ

文化センター・文化会館-6

施設基本情報		高知市筆山文化会館②		
施設名称	通しNo. 884			
所在地	小石木町30番4号	担当部署	文化振興課	
開設時期	1964年	利用面積	117m ²	
目的機能	高知市民の文化, 芸術の向上に寄与する。			
	避難時指定	指定避難所		
	津波浸水深	0m		

施設収支情報(2022年度)	
①収入	935 千円
②支出	1,195 千円
③減価償却費	268 千円/年
④施設別コスト	$[(②+③)-①]$ 528 千円
⑤市民1人当たり施設別コスト	$[④ \div \text{高知市人口}]$ 2 円/人

利用状況(2022年度)	
⑥年間利用数	利用件数 473 件/年
⑦利用数単位当たり施設別コスト	$[④ \div ⑥]$ 1,116 円/件

レーダーチャート(同分類施設との偏差値を掲載)	二軸グラフ(同分類施設との比較)
<p>エネルギー使用状況: 100 稼働状況: 61.1 利用者単位当たり施設別コスト: 56.1 建物状況: 39.0 市民一人当たり施設別コスト: 0.0</p>	<p>利用件数</p> <p>市民一人当たり施設別コスト[円/人]</p>

維持管理費等試算額							
<p>コスト</p> <p>年度</p>	<p>[今後40年間の試算額合計]</p> <table border="1"> <tr> <td>運用コスト計</td> <td>44,942 千円</td> </tr> <tr> <td>修繕コスト計</td> <td>53,822 千円</td> </tr> <tr> <td>合計</td> <td>98,764 千円</td> </tr> </table> <p>運用コスト: 法令点検, 定期点検, 日常点検, 清掃, 光熱費, 消耗品費等</p> <p>修繕コスト: 建築, 電気設備, 機械設備の修繕更新, 長寿命化改修費用</p> <p>※建物を目標耐用年数(RC80年目, その他は60年)まで維持管理した場合の試算額です。</p> <p>※建て替え及び解体費用は試算額へは含みません。</p>	運用コスト計	44,942 千円	修繕コスト計	53,822 千円	合計	98,764 千円
運用コスト計	44,942 千円						
修繕コスト計	53,822 千円						
合計	98,764 千円						