

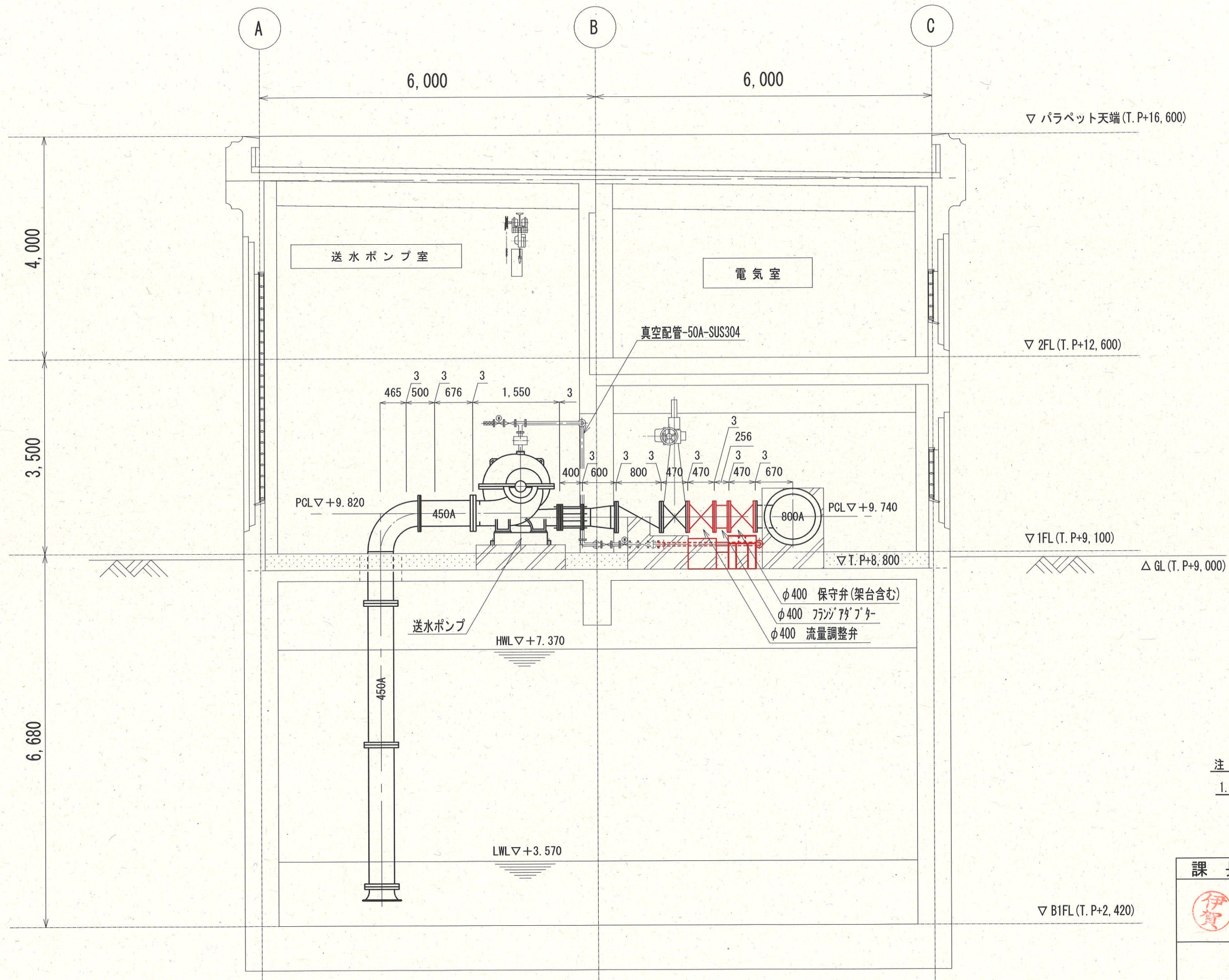
工事場所：送水ポンプ棟

注記

1. は、今回工事場所を示す。

一般平面図
(S=1/600)

課長	課長補佐	係長	調査	設計
伊賀	武内	濱口	富中	竹崎
旭浄水場送水ポンプ流量調整弁増設工事				令和6年度
				図番
一般平面図				設計図縮尺
高知市上下水道局浄水課				1/600



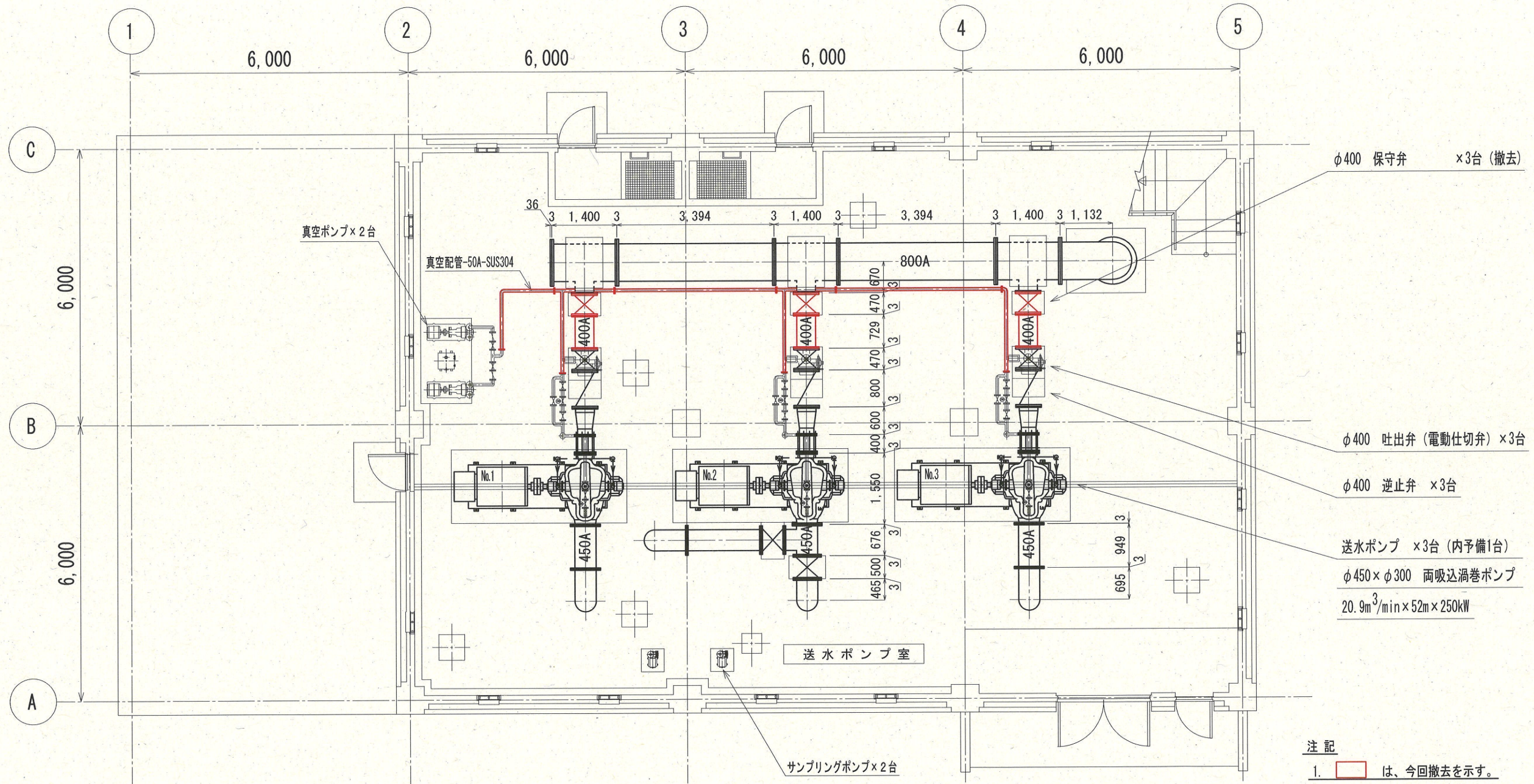
A - A 断面図

注記

1. は、今回更新を示す。

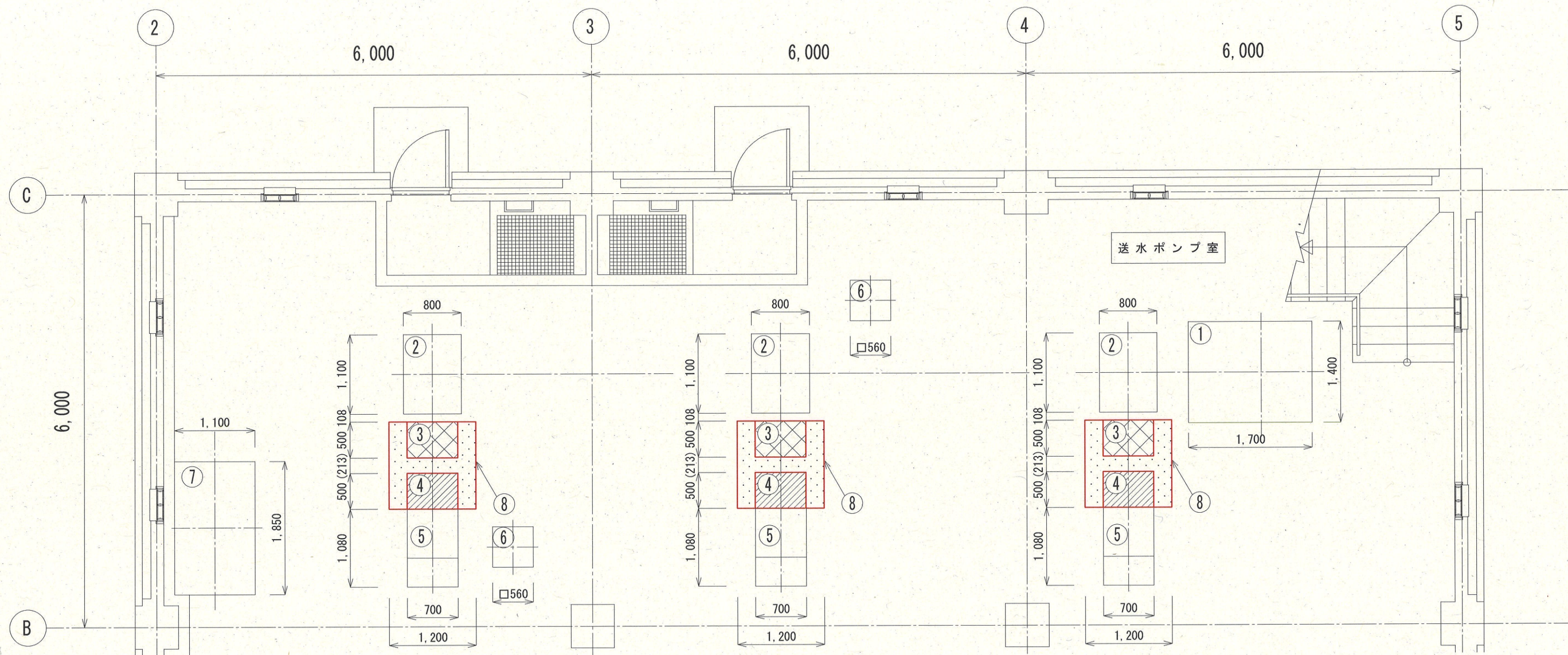
参考図

課長	課長補佐	係長	調査	設計	
伊賀	武内	濱口	富中	竹崎	
				令和6年度	
旭浄水場送水ポンプ流量調整弁増設工事				図番	PM-03
				設計図縮尺	1/75
高知市上下水道局浄水課					



送水ポンプ棟 1階平面図

課長	課長補佐	係長	調査	設計
伊賀	武内	濱口	富中	竹崎
				令和6年度
旭浄水場送水ポンプ流量調整弁増設工事				図番 PM-04
送水ポンプ棟 1階平面図 (既設)				縮尺 1/100
高知市上下水道局浄水課				



送水ポンプ棟1階平面図

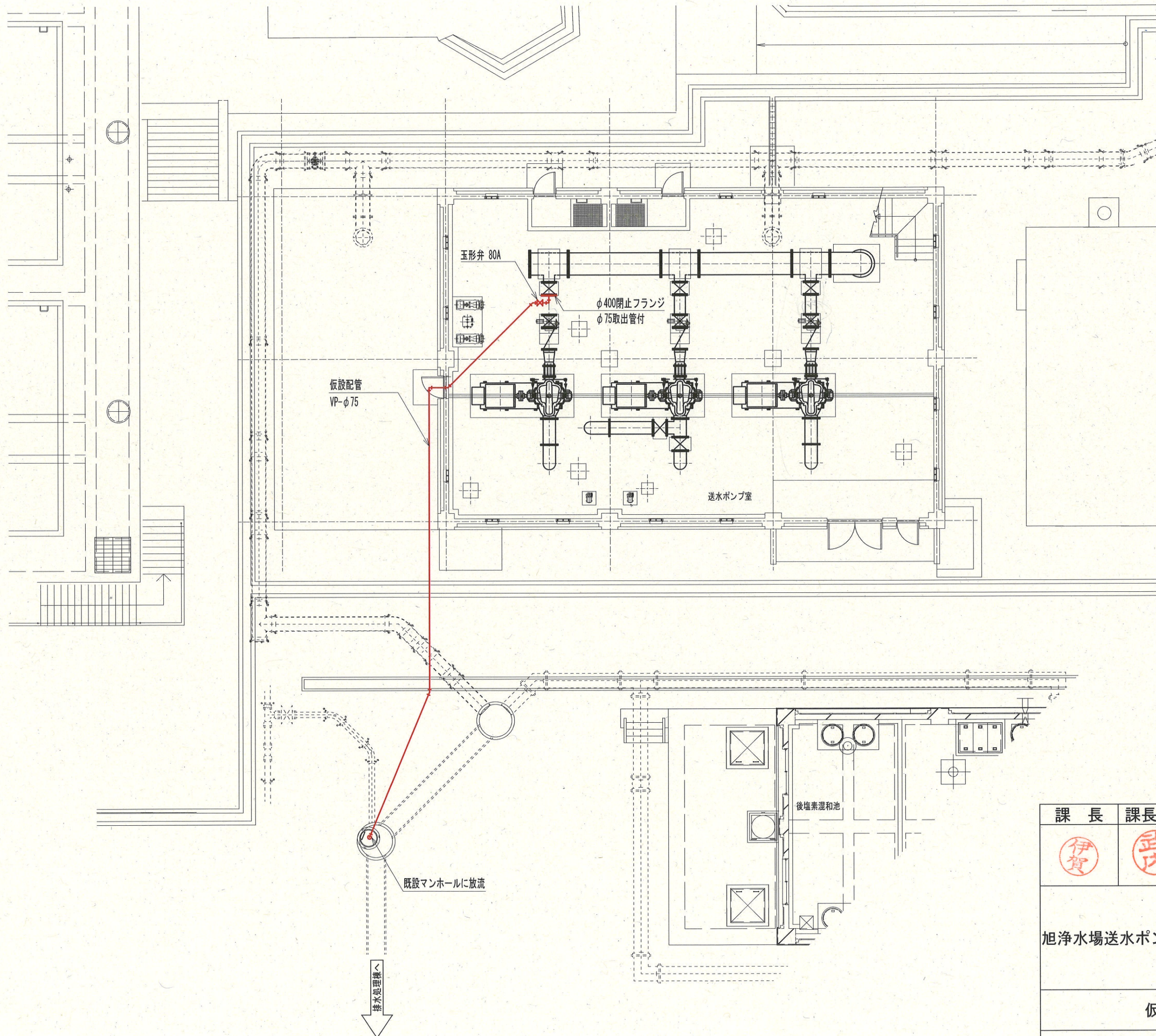
No.	名称	寸法	数量(箇所)	備考
①	吐出管貫通部基礎	1,700 × 1,400 × H500	1	
②	φ800/φ400 T字管基礎	800 × 1,100 × H1,450	3	
③	保守弁基礎	700 × 500 × H460	3	改修
④	流量調整弁基礎	700 × 500 × H550	3	新設
⑤	逆止弁・吐出弁基礎	700 × 1,100 × H600~940	3	
⑥	連絡弁開閉台基礎	□560 × H400	2	
⑦	真空ポンプ基礎	1,100 × 1,850 × H620	1	
⑧	シンダーコンクリート	H300	3	改修

注記

- ① (斜線) は、鉄筋コンクリートを示す。
- ② (点線) は、無筋コンクリート(防塵防水塗装仕上)を示す。
- ③ (格子) は、表面モルタル張り補修を示す。

参考図

課長	課長補佐	係長	調査	設計
伊賀	武内	濱口	富中	竹崎
旭浄水場送水ポンプ流量調整弁増設工事				令和6年度 PM-05
送水ポンプ棟1階基礎配置図(今回)				設計図 縮尺 1/60
高知市上下水道局浄水課				



注記
 1. は、仮設を示す。

参考図

課長	課長補佐	係長	調査	設計	
伊賀	武内	濱口	富中	竹崎	
				令和6年度	
旭浄水場送水ポンプ流量調整弁増設工事				図番	PM-06
				設計図	縮尺
仮設配管図					
高知市上下水道局浄水課					