

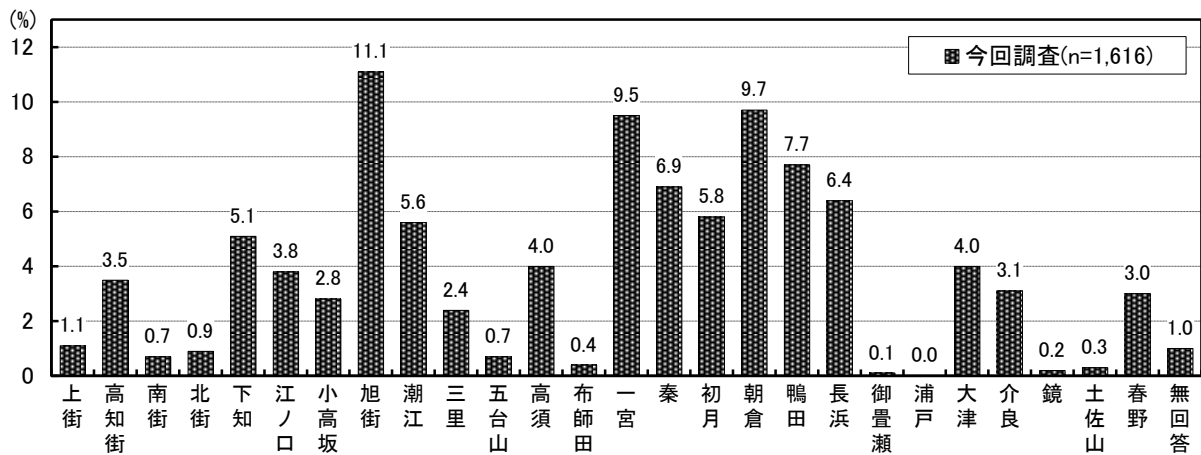
## Ⅱ 集計結果

### 1 調査対象となった子どもと家庭について

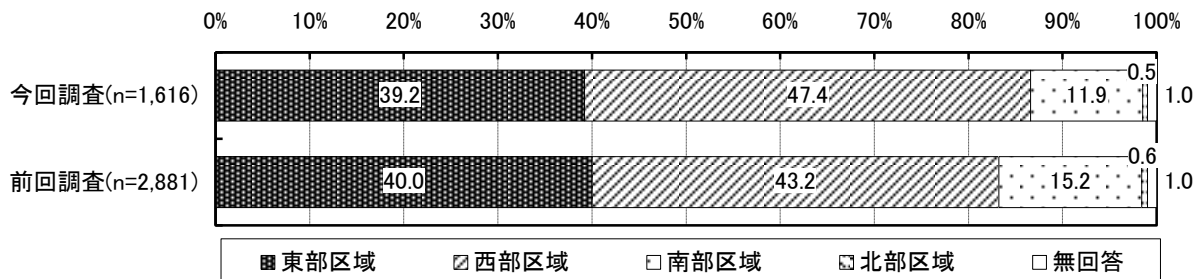
#### (1) 居住地域（大街）

問1 宛名のお子さんがお住まいの地域はどこですか。

- ・26地区の大街を4つの教育・保育提供区域に集約すると、「西部区域」が47.4%と最も多く、次いで「東部区域」が39.2%となっています。



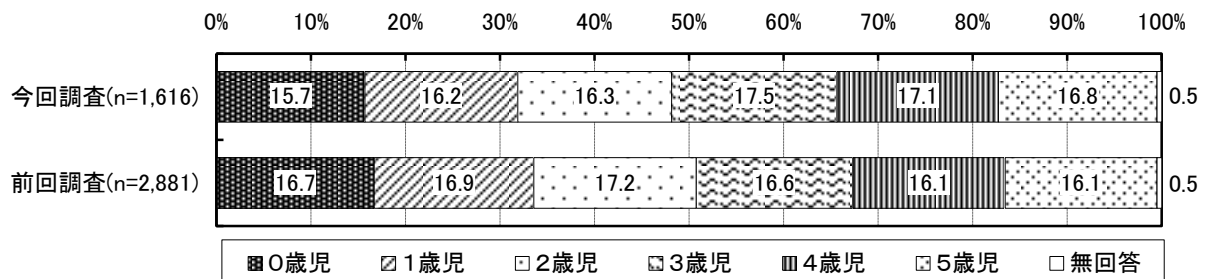
※教育・保育提供区域



#### (2) 子どもの年齢

問2 宛名のお子さんの生年月をお書きください。

- ・前回調査と同様にバランスのとれた年齢構成となっています。

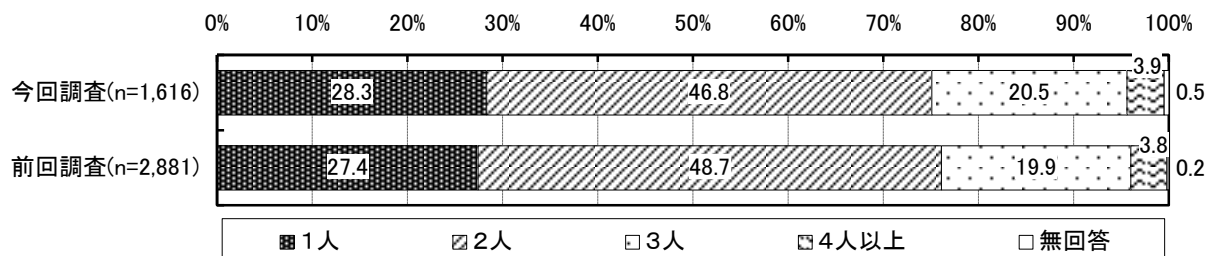


### (3) 子どもの人数と末子の年齢

問3 宛名のお子さんを含め、お子さんは何人おられますか。お子さんが2人以上いらっしゃる場合は、一番小さいお子さん（末子）の生年月をお書きください。

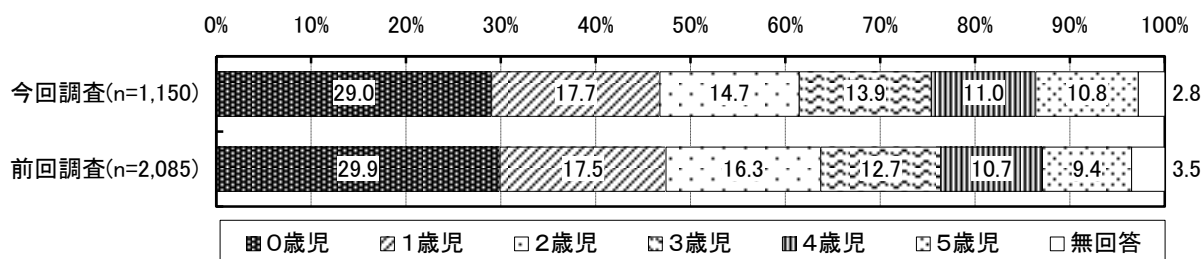
#### ①子どもの人数

・「2人」が46.8%を占め、前回調査と傾向は変わりません。



#### ②末子の年齢

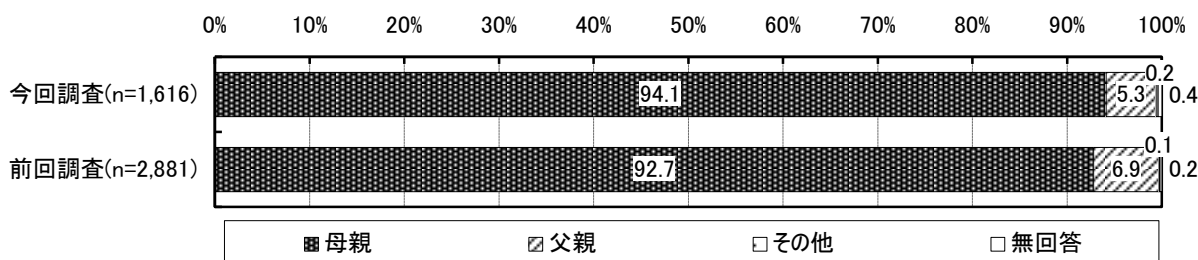
・「0歳児」が29.0%と最も多くを占めており、前回調査と大きく傾向は変わりません。



### (4) 調査票の回答者

問4 この調査にご回答いただく方はどなたですか。宛名のお子さんからみた関係でお答えください。

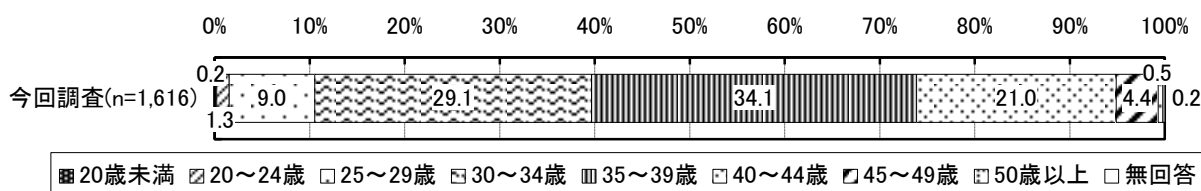
・「母親」が94.1%を占めています。



### (5) 回答者の年齢

問5 この調査にご回答いただいている方の、記入日現在の満年齢を、次の区分でお答えください。

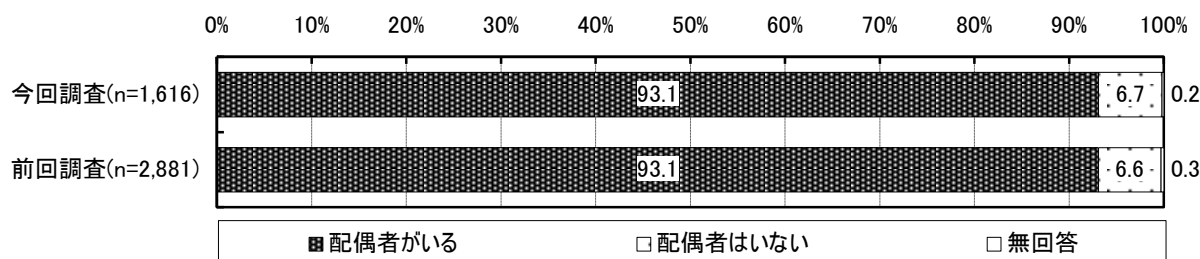
・「35～39歳」が34.1%、次いで「30～34歳」が29.1%となっています。



## (6) 回答者の配偶関係

問6 この調査にご回答いただいている方の、配偶関係についてお答えください。

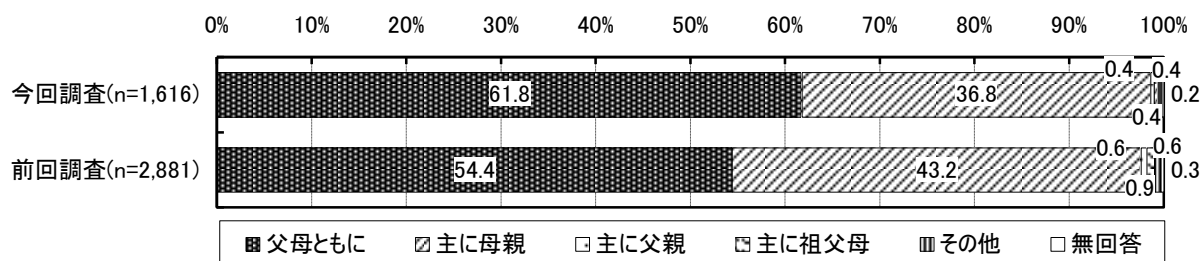
・「配偶者はいない」は6.7%で、前回調査と傾向は変わりません。



## (7) 子育てを主に行う人

問7 宛名のお子さんの子育て（教育を含む）を主に行っているのはどなたですか。お子さんからみた関係でお答えください。

・「父母ともに」が61.8%、「主に母親」が36.8%となっています。前回調査と比べると、「父母ともに」が増加しています。

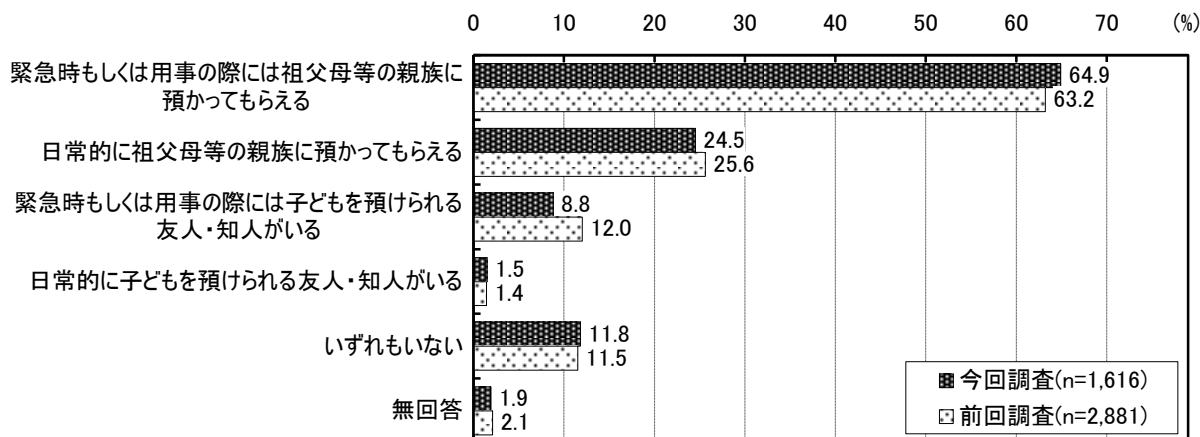


## (8) 日頃子どもをみてもらえる人

問8 日頃、宛名のお子さんを預かってもらえる親族や知人はいますか。預かってもらうことに関する状況と合わせてお答えください。

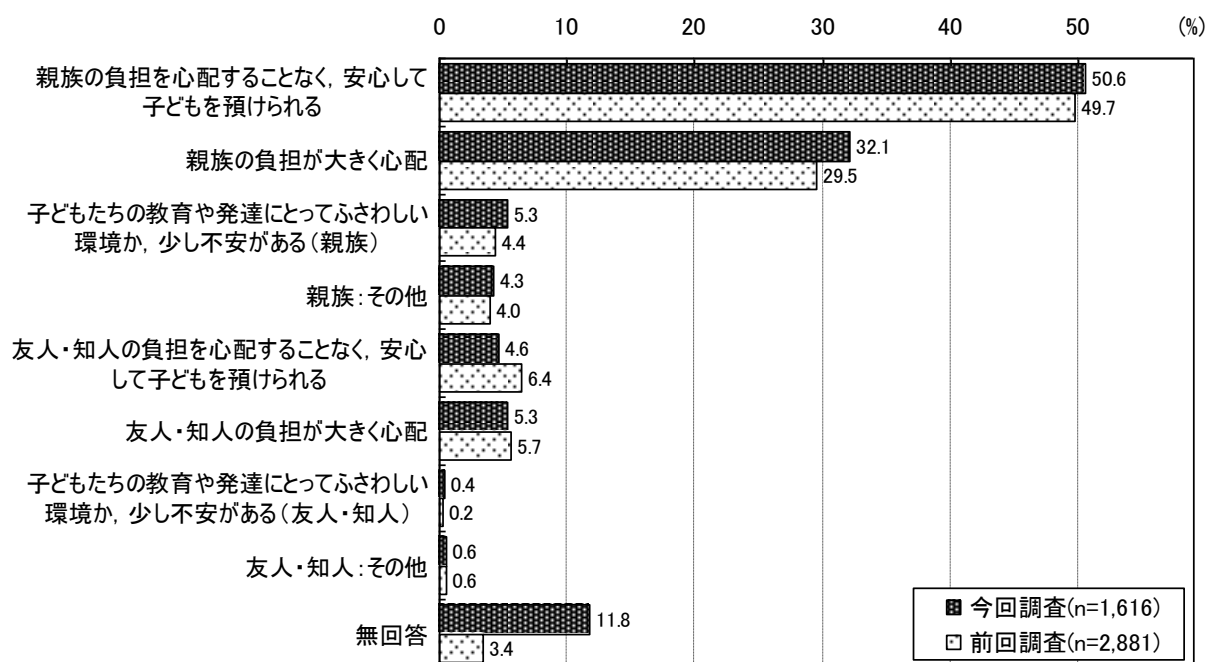
### ①子どもを預かってもらえる人〈複数回答〉

・「緊急時もしくは用事の際には祖父母等の親族に預かってもらえる」が64.9%となっています。一方、「いずれもない」は11.8%となっています。



## ②子どもを預かってもらうことに関する状況〈複数回答〉

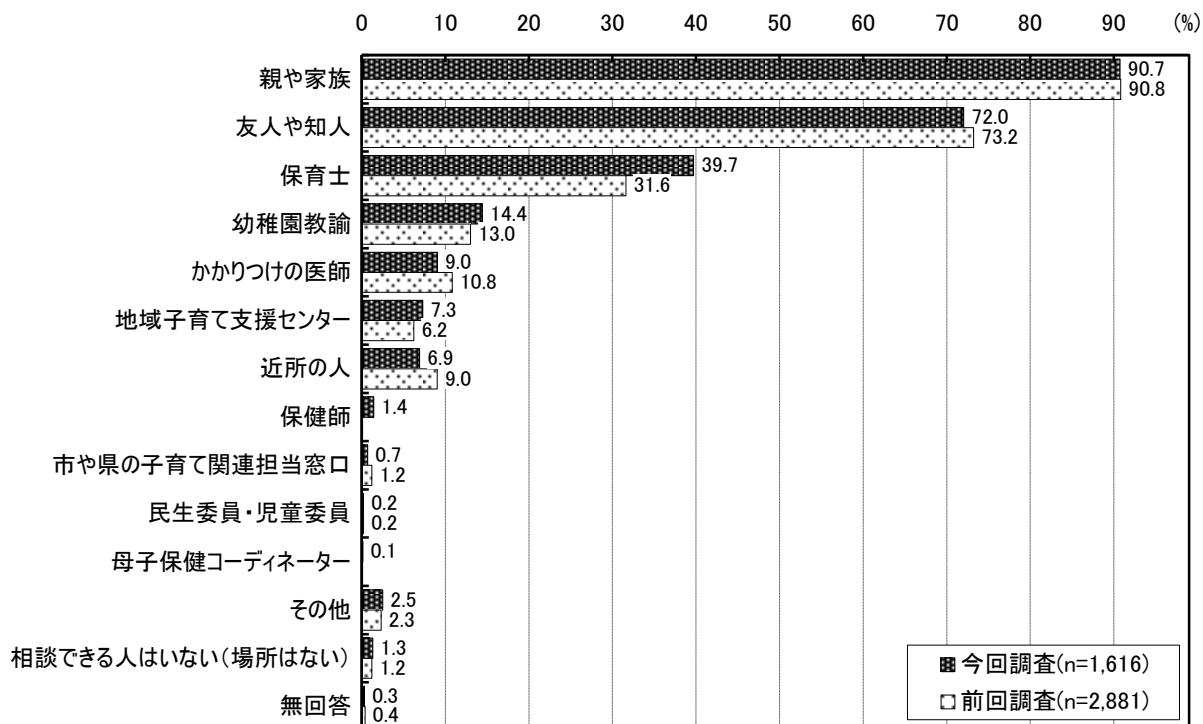
・「親族の負担を心配することなく、安心して子どもを預けられる」が50.6%となる一方、「親族の負担が大きく心配」も32.1%となっています。



## (9) 悩みや不安についての相談先〈複数回答〉

問9 宛名のお子さんの子育て(教育を含む)について、気軽に相談できる人や相談できる場所がありますか。

・「親や家族」が90.7%、「友人や知人」が72.0%、「保育士」が39.7%などとなっており、前回調査と比べると「保育士」の割合が高くなっています。

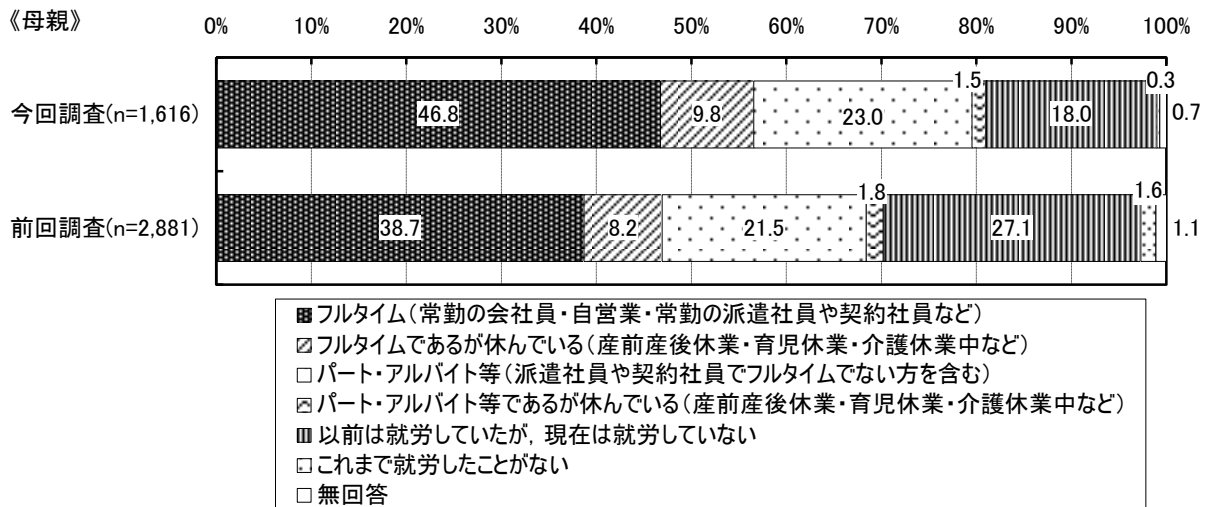
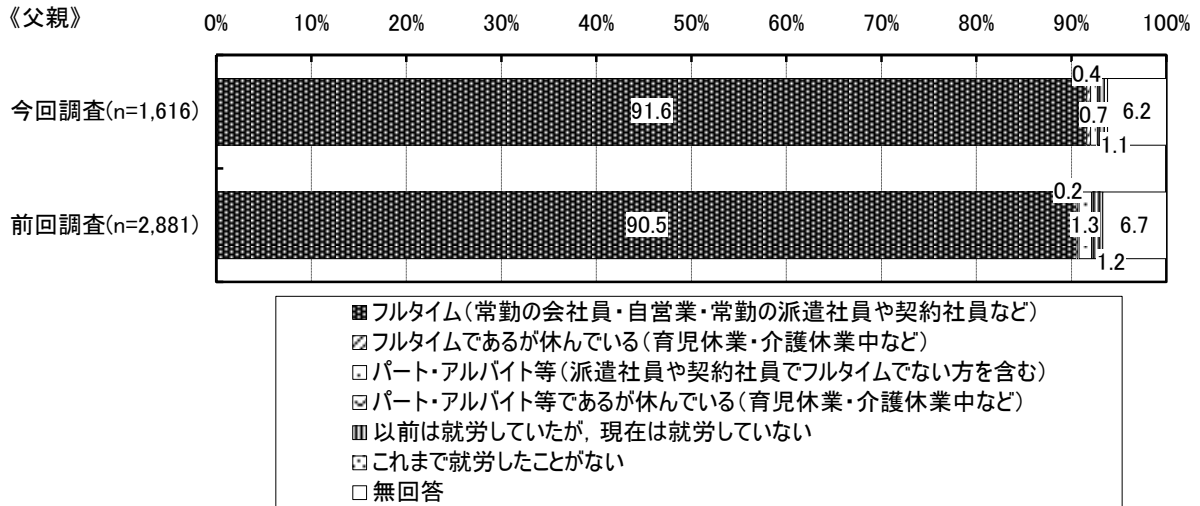


## 2 保護者の就労状況について

### (1) 父親・母親の就労状況

問11 お子さんのお父さんは現在就労していますか。/問12 お子さんのお母さんは現在就労していますか。

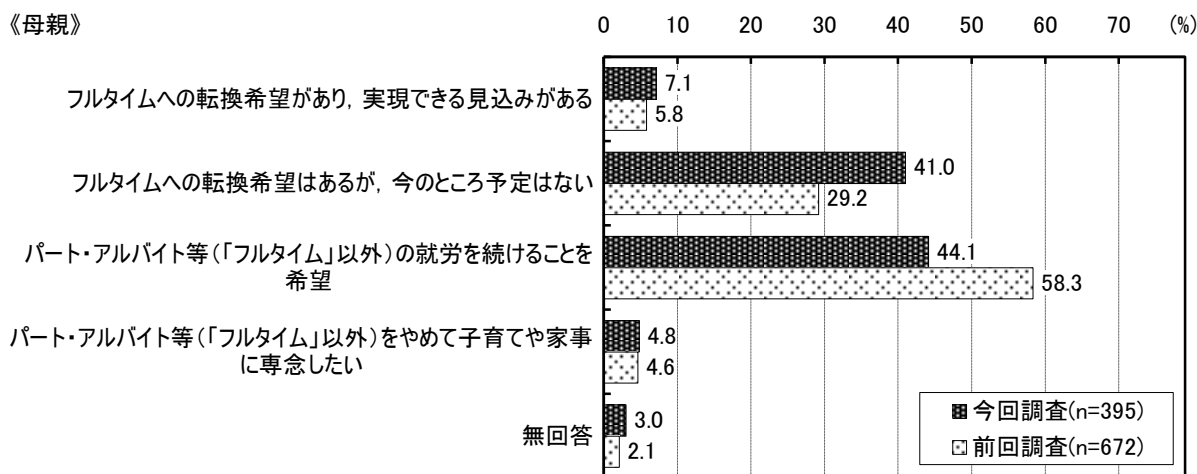
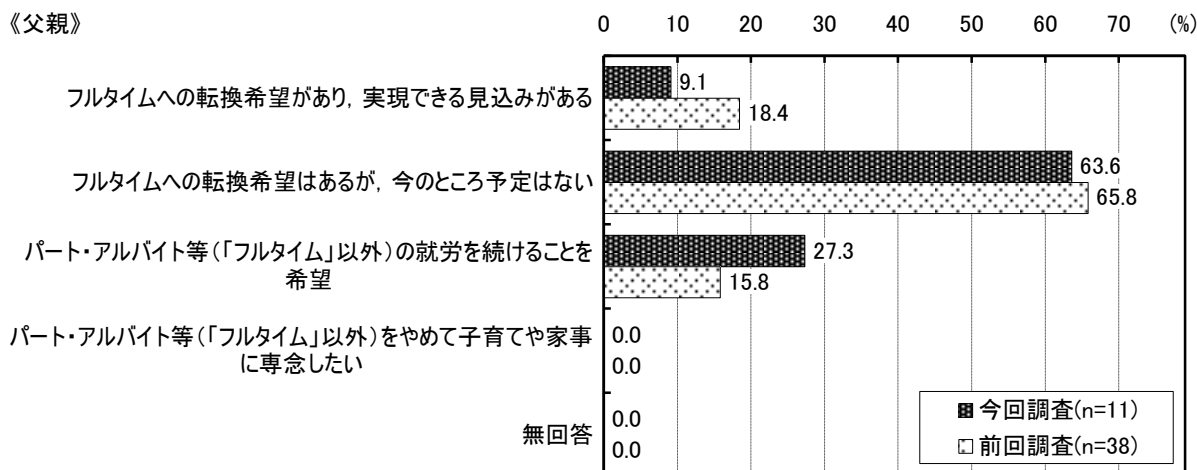
・父親では「フルタイム」が大半を占めています。また、母親についても「フルタイム」が46.8%と最も多く、前回調査より増加しています。



## (2) パート・アルバイトで働く人のフルタイムへの転換希望

問11-1/問12-1 フルタイムへの転換希望がありますか。

- ・父親は「フルタイムへの転換希望はあるが、今のところ予定はない」が63.6%を占めています。
- ・母親については「パート・アルバイト等の就労を続けることを希望」が44.1%、「フルタイムへの転換希望はあるが、今のところ予定はない」が41.0%となっており、予定はないものの転換希望のある人が増加しています。

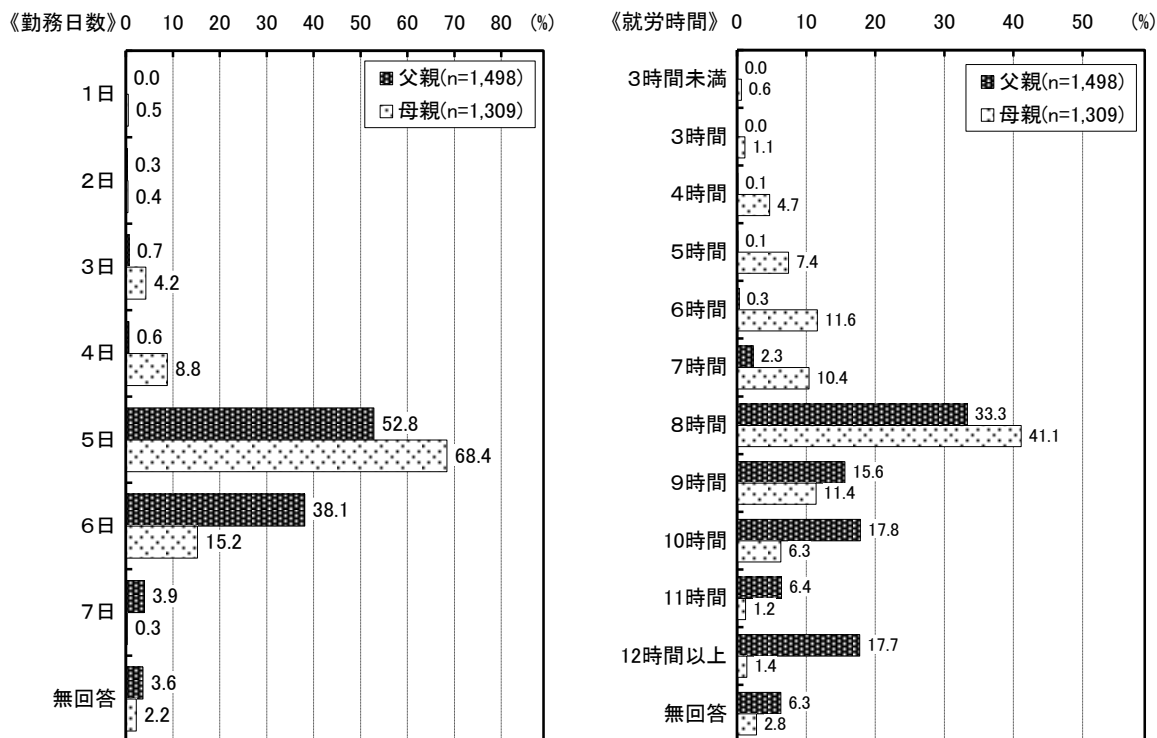


### (3) 平均的な就労状況

問11-2/問12-2 平均的な就労状況についてお答えください。

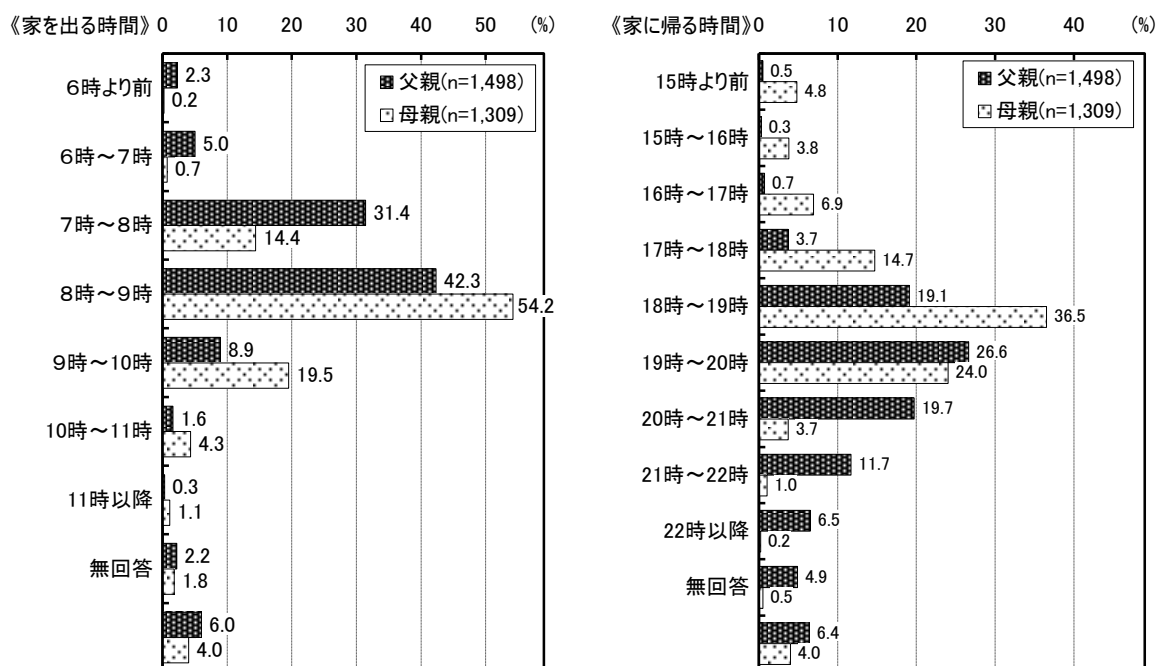
#### ① 1週間当たりの勤務日数, 1日当たりの就労時間

・父親・母親ともに「5日」,「8時間」が最も多くなっています。



#### ② 家を出る時間, 家に帰る時間

・家を出る時間は「8時～9時」が最も多く, 家に帰る時間については母親は「18時～19時」, 父親は「19時～20時」が最も多くなっています。

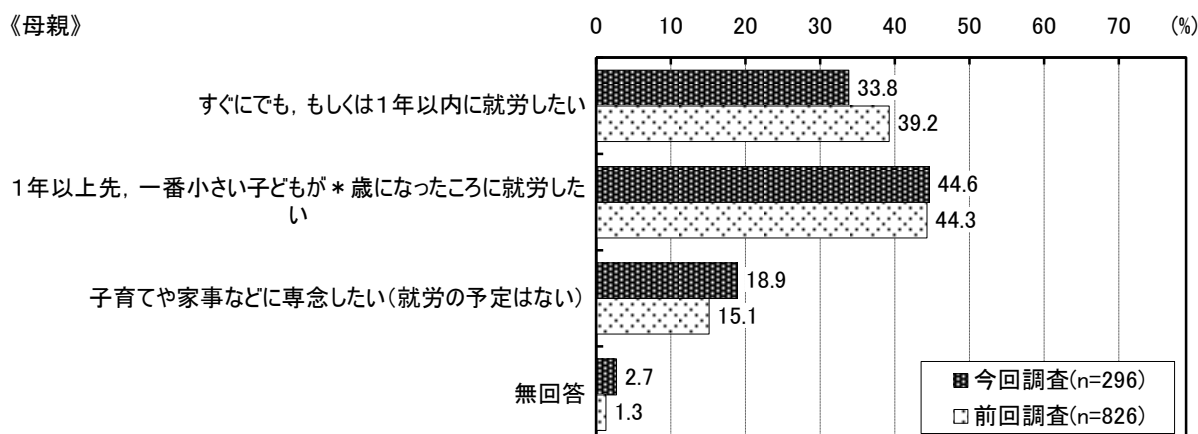
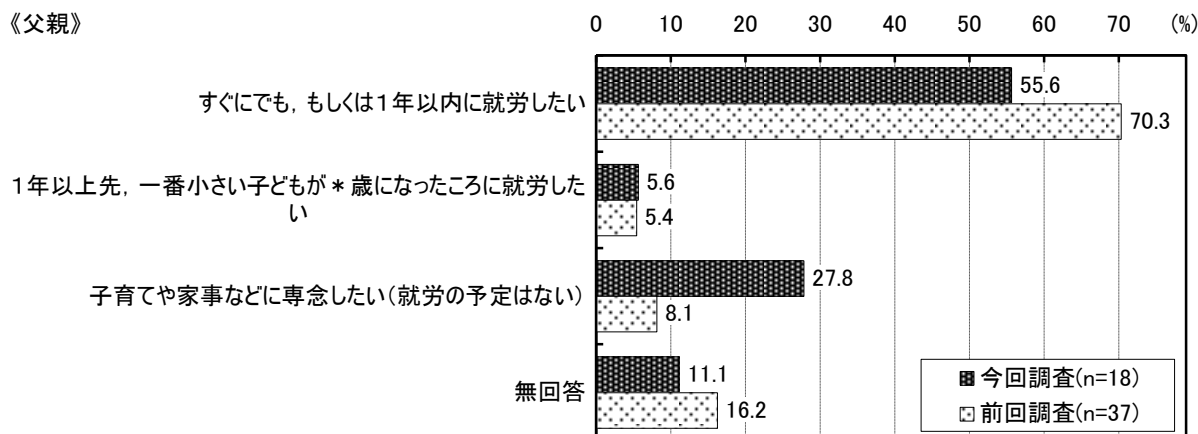


## (4) 就労していない人の就労希望

問11-3/問12-3 就労したいという希望はありますか。

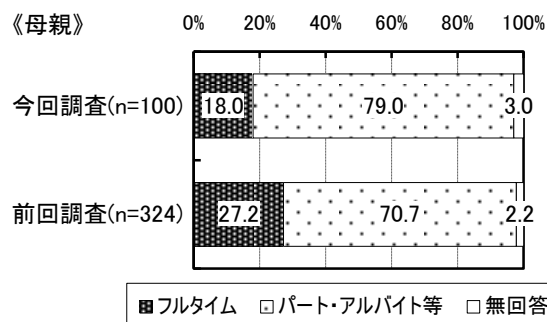
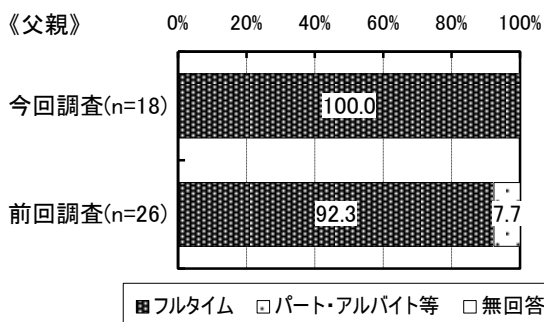
### ①就労希望の有無

- ・父親では「すぐにでも、もしくは1年以内に働きたい」が55.6%となっていますが、前回調査より減少しています。
- ・母親では「1年以上先、一番小さい子どもが\*歳になったころに働きたい」が44.6%、「すぐにでも、もしくは1年以内に働きたい」が33.8%となっています。



### ②希望する就労形態

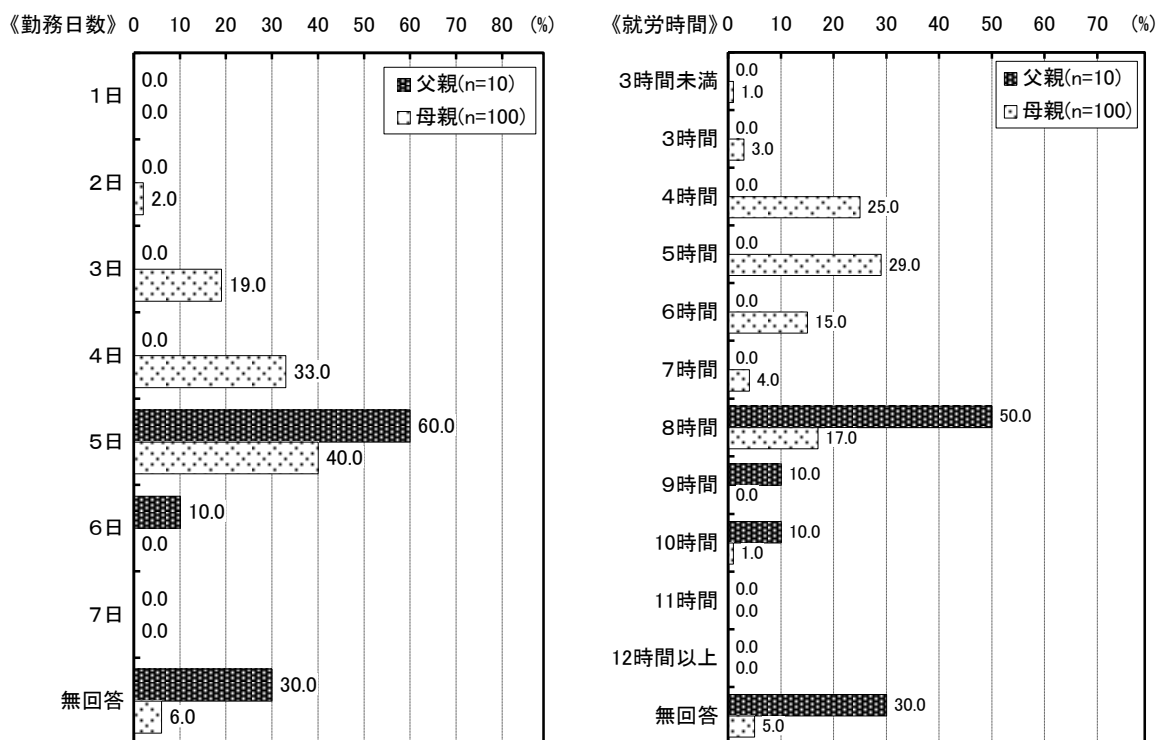
- ・父親では「フルタイム」が大半を占めています。また、母親では「パート・アルバイト等」が79.0%を占める一方、「フルタイム」が18.0%と前回調査より減少しています。





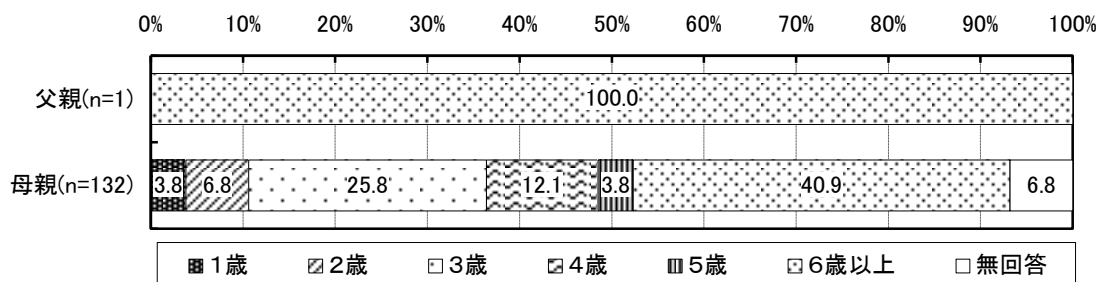
### ③希望する1週間当たりの勤務日数，1日当たりの就労時間

・父親・母親とも勤務日数は「5日」，就労時間については母親は4時から6時間くらいが最も多くなっています。



### ④一番下の子どもが何歳になれば働きたいか

・母親については「6歳以上」が40.9%と最も多く，次いで「3歳」が25.8%となっています。



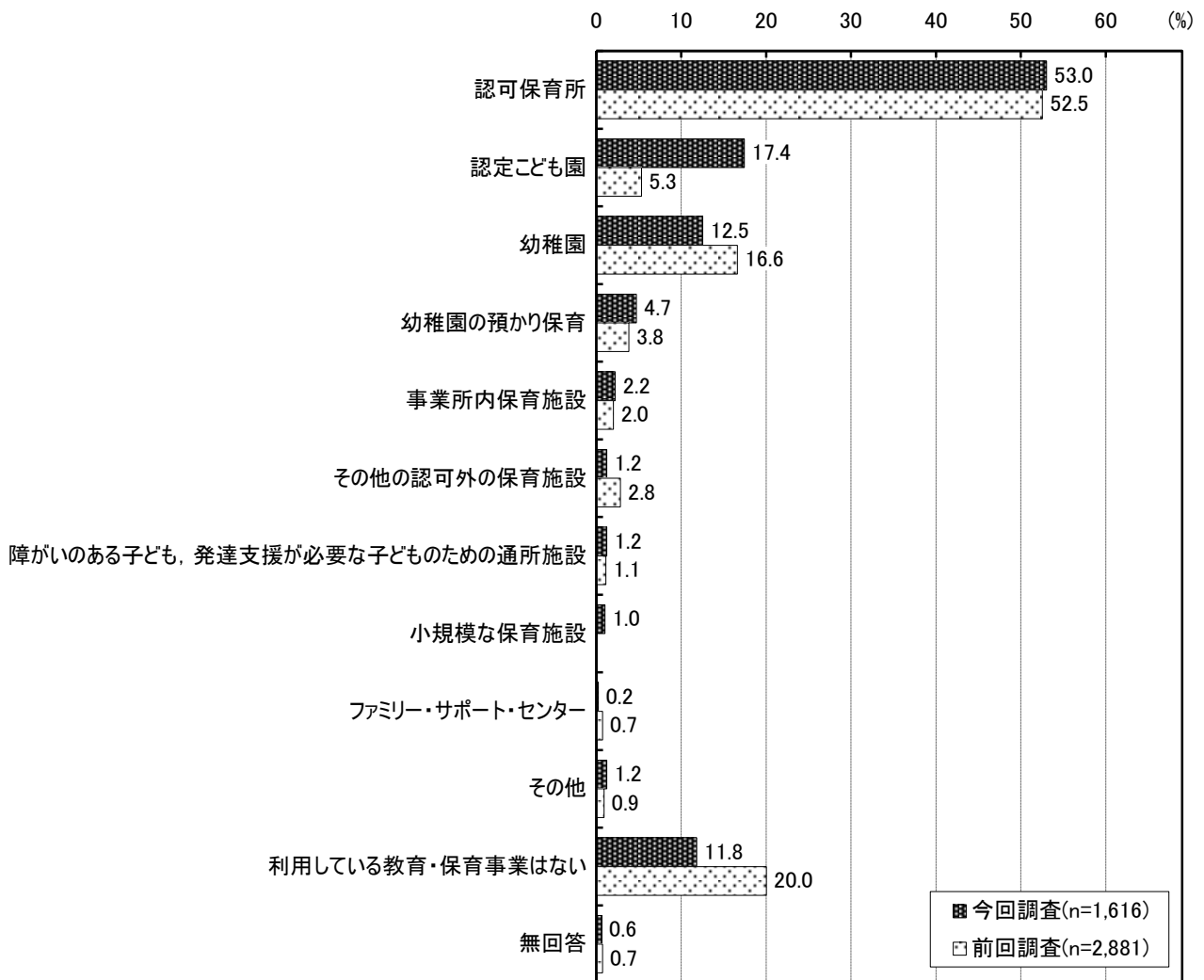
### 3 教育・保育事業の利用状況と今後の利用希望

#### (1) 平日に定期的に利用している教育・保育事業

問13 宛名のお子さんについて、年間を通じて平日に定期的に利用している教育・保育事業（幼稚園や保育所など）がありますか。

##### ①教育・保育事業の利用状況

・「利用している教育・保育事業はない」と無回答を除いて、何らかの施設等を利用している人は87.6%で、内容別には「認可保育所」が53.0%を占めています。

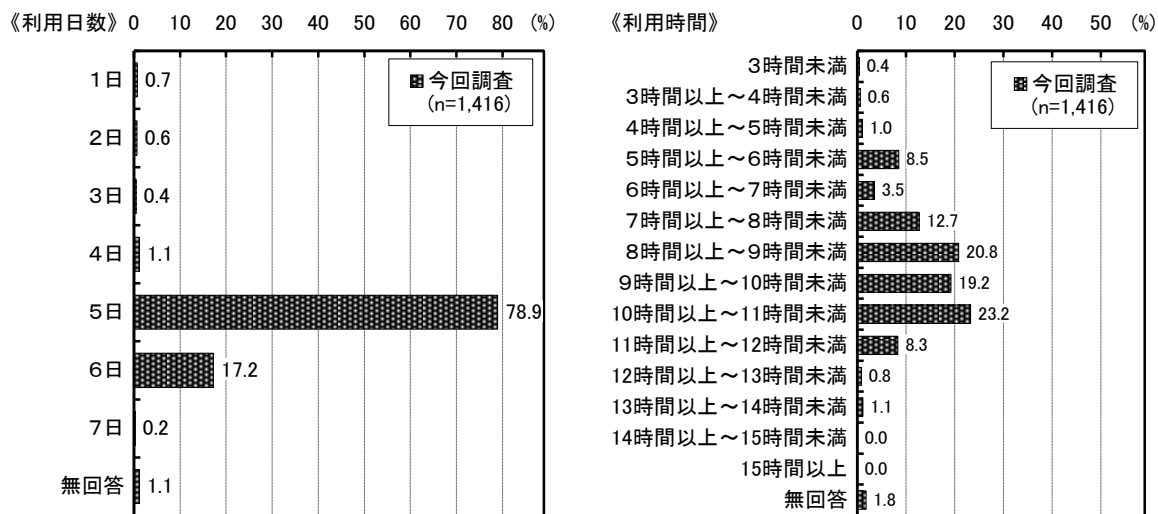


※前回調査では選択肢「小規模な保育施設」は設定していません

問13-1 平日に定期的に利用している教育・保育事業について、どのくらい利用していますか。

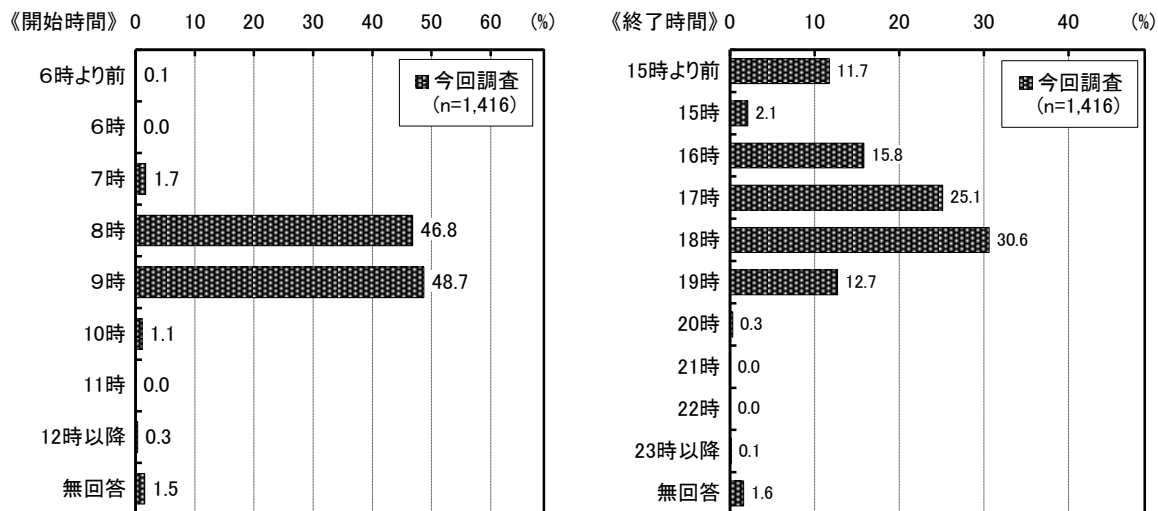
② 1週間当たりの利用日数，1日当たりの利用時間

・利用日数は5日，利用時間は8時間台から10時間台が多くなっています。



③ 利用開始時間，利用終了時間

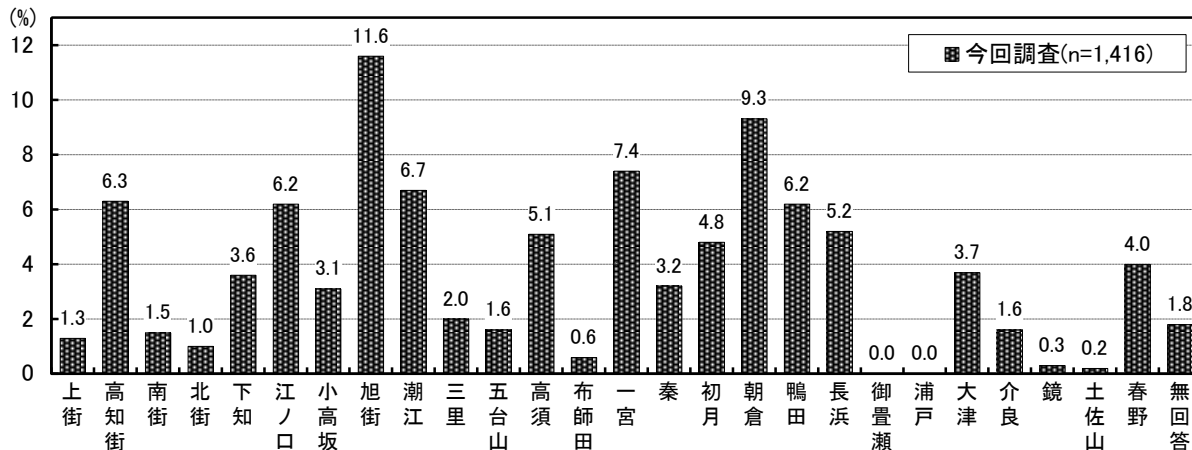
・開始時間は8時か9時，終了時間は18時前後が多くなっています。



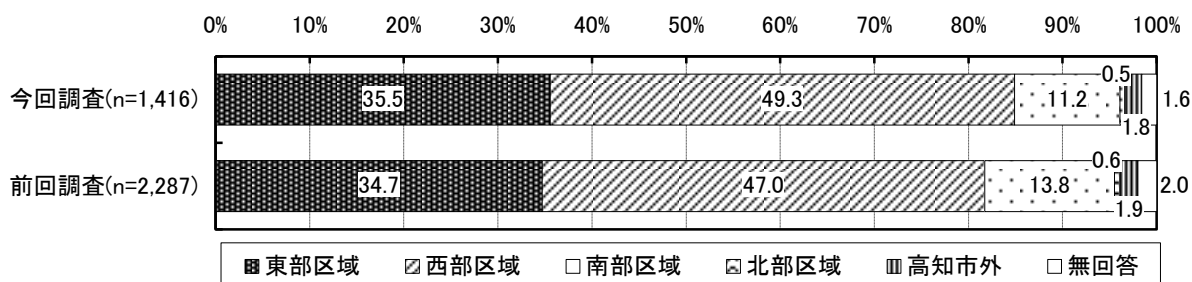
問13-2 平日に定期的に利用している教育・保育事業の実施場所についてうかがいます。

#### ④利用している教育・保育事業の場所

・26地区の大街を4つの教育・保育提供区域に集約すると、「西部区域」が49.3%と最も多く、次いで「東部区域」が35.5%となっています。



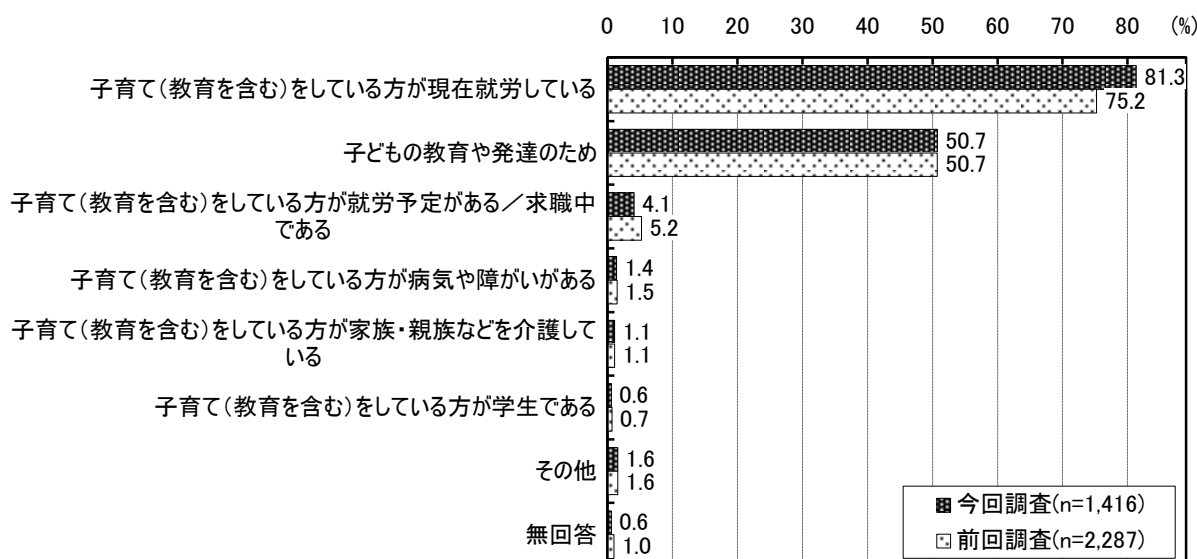
※教育・保育提供区域



## (2) 教育・保育事業を利用している理由〈複数回答〉

問13-3 平日に定期的に教育・保育事業を利用している理由についてうかがいます。

・「子育て（教育を含む）をしている方が現在就労している」が81.3%と最も多く、これに次いで「子どもの教育や発達のため」が50.7%となっています。

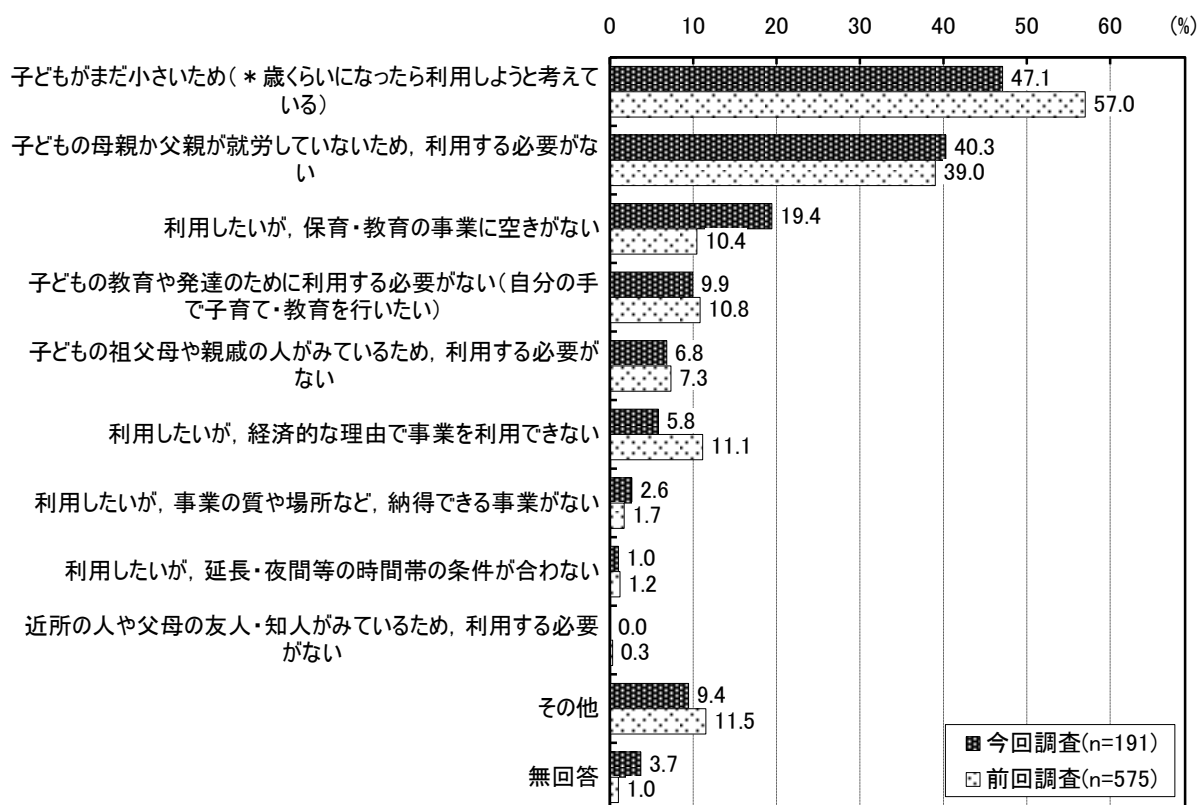


### (3) 教育・保育事業を利用していない理由

問13-4 平日に定期的に教育・保育事業を利用していない理由は何ですか。

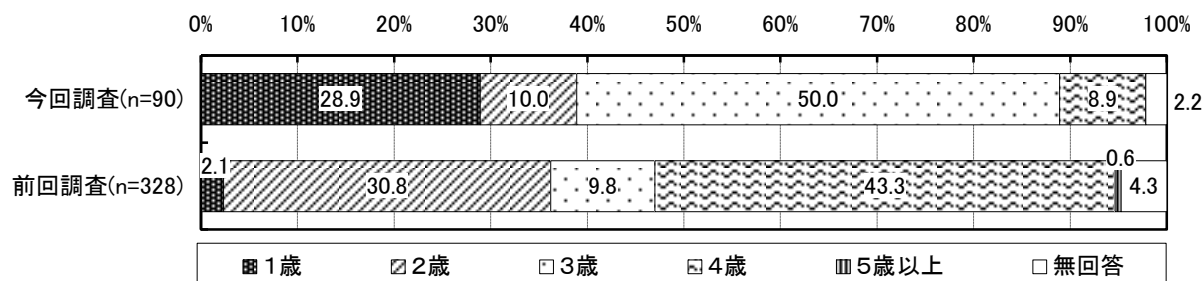
#### ①利用していない理由〈複数回答〉

・「子どもがまだ小さいため（\*歳くらいになったら利用しようと考えている）」が47.1%と最も多くみられますが、前回調査より減っています。また、これに次いで「子どもの母親か父親が就労していないため、利用する必要がない」が40.3%となっています。



#### ②子どもが何歳になれば利用したいか

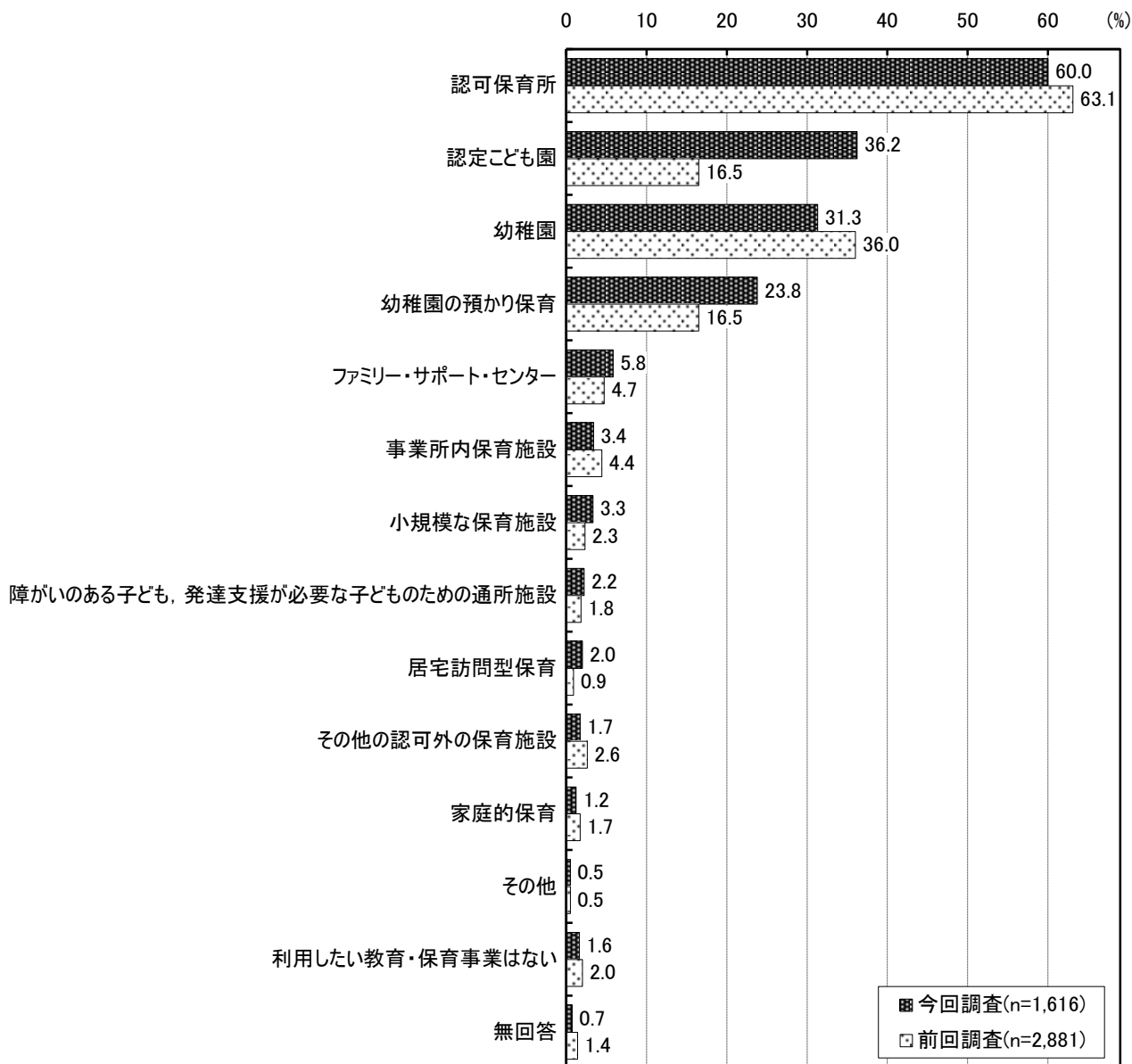
・「3歳」が50.0%、次いで「1歳」が28.9%となっています。前回調査と比べると、それぞれ1歳、年齢が低くなっています。



#### (4) 平日に定期的に利用したい教育・保育事業〈複数回答〉

問14 前ページに記載した内容で幼児教育の無償化が拡大した場合、年間を通じて平日に定期的に利用したいと考える教育・保育事業（幼稚園や保育所など）をお答えください。

- ・「認可保育所」が60.0%、「認定こども園」が36.2%、「幼稚園」が31.3%、「幼稚園の預かり保育」が23.8%などとなっています。



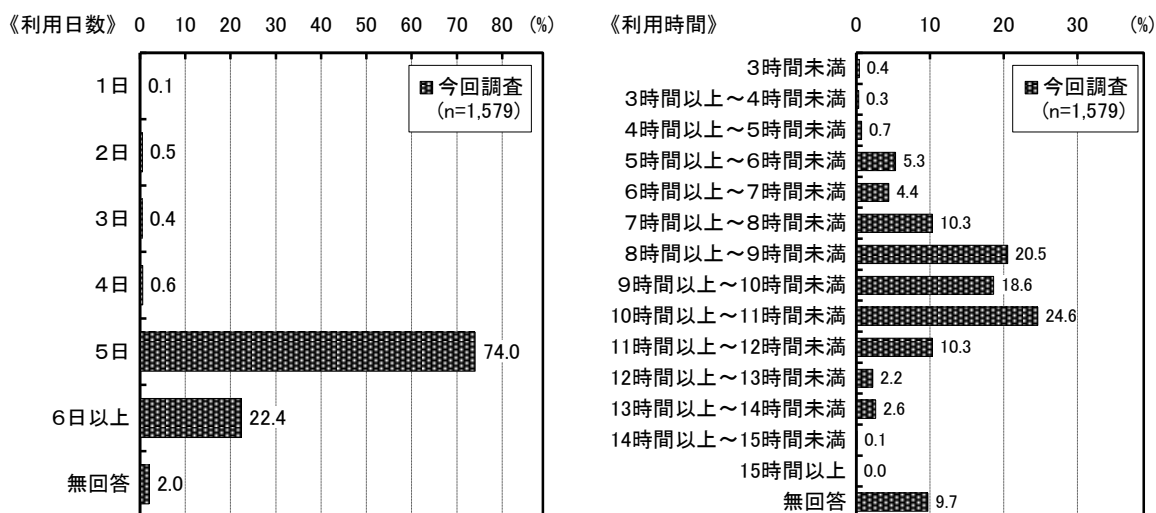
※前回調査の設問文は、「宛名のお子さんについて、今後、年間を通じて平日に定期的に利用したいと考える教育・保育事業(幼稚園や保育所など)をお答えください。」であり、今回調査の設問とは異なります。

## (5) 教育・保育事業の利用希望状況

問14-1 平日に定期的に利用したい教育・保育事業について、どのくらい利用したいと考えていますか。

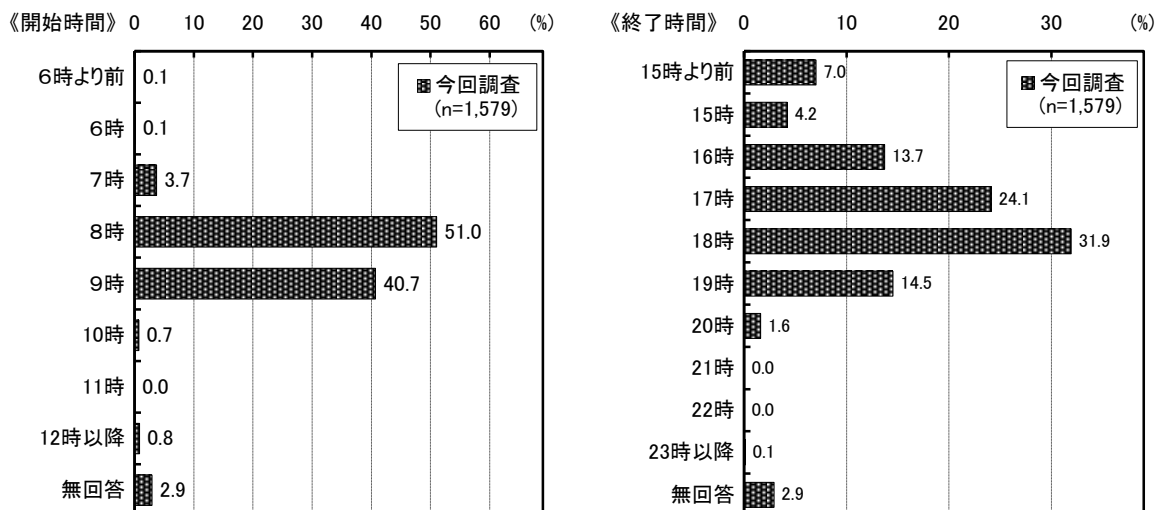
### ① 1週間当たりの利用日数，1日当たりの利用時間

・利用日数は5日が最も多く，利用時間は8時間台から10時間台が多くなっています。



### ② 利用開始時間，利用終了時間

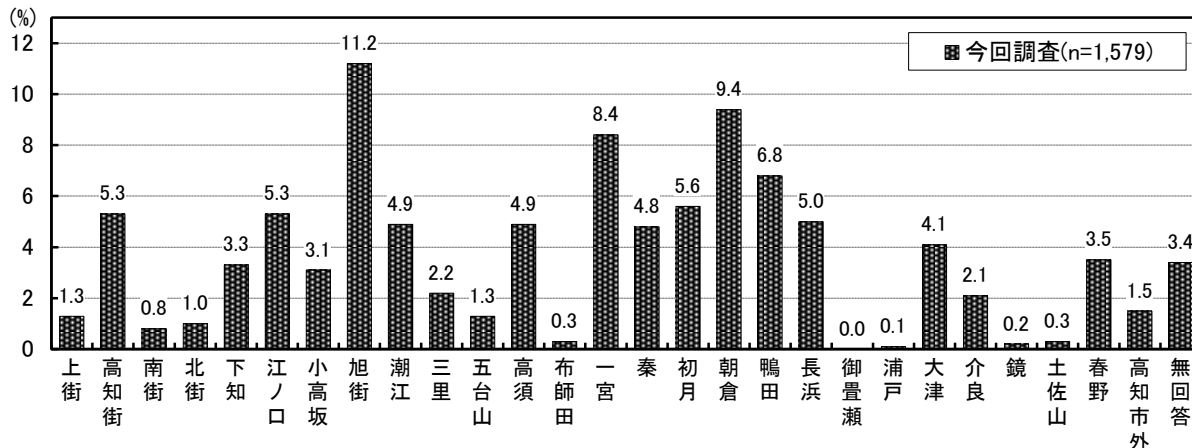
・開始時間は8時もしくは9時，終了時間は18時前後が多くなっています。



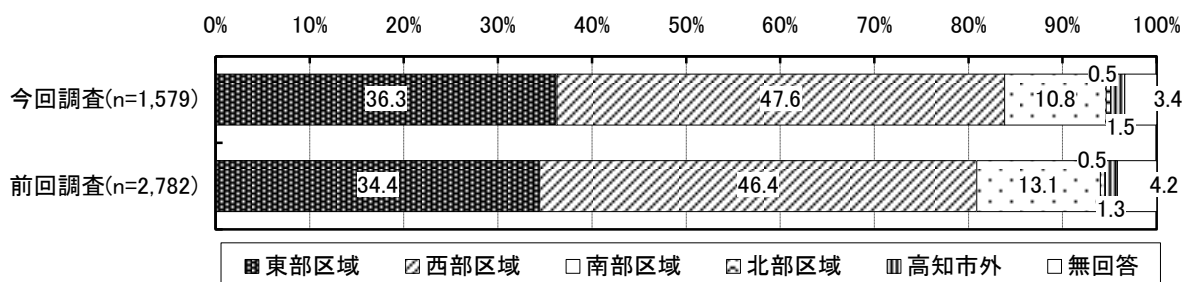
問14-2 平日に定期的に利用したい教育・保育事業の実施場所についてうかがいます。

### ③利用したい教育・保育事業の場所

・26地区の大街を4つの教育・保育提供区域に集約すると、「西部区域」が47.6%と最も多く、次いで「東部区域」が36.3%となっています。



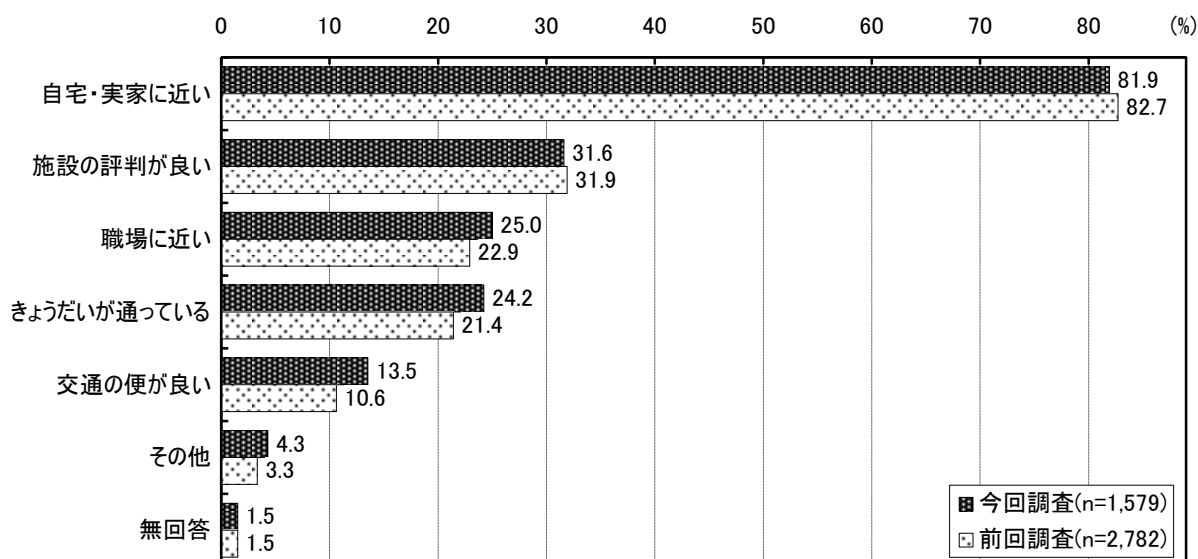
※教育・保育提供区域



### (6) 教育・保育事業を利用したい理由〈複数回答〉

問14-3 平日に定期的に教育・保育事業を利用したい理由についてうかがいます。

・「自宅・実家に近い」が81.9%と最も多くを占めています。

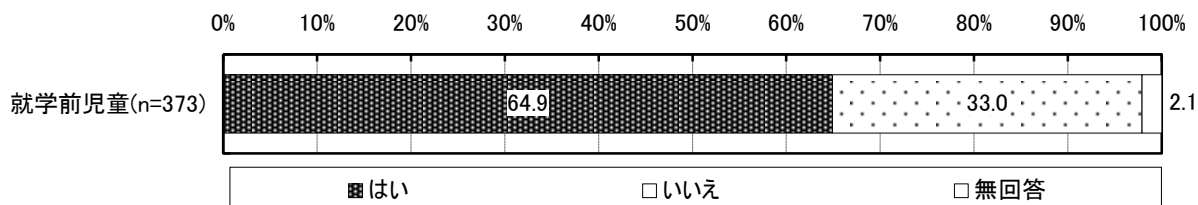




## (7) 保育所等より幼稚園の利用を希望するか

問14-4 特に幼稚園（幼稚園の預かり保育をあわせて利用する場合を含む）の利用を強く希望しますか。

・「はい」が64.9%を占めています。

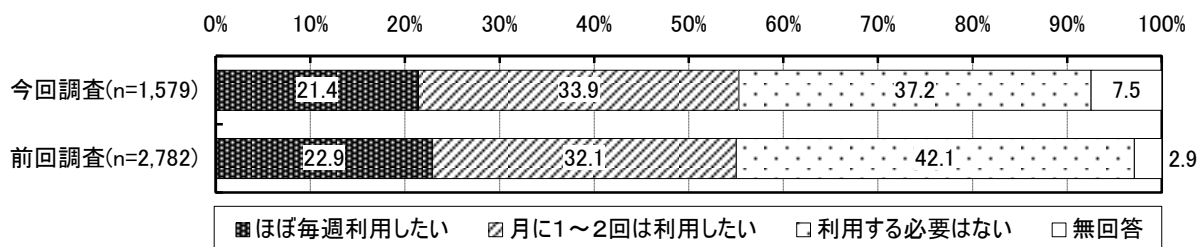


## (8) 土曜日、日曜日・祝日の利用希望

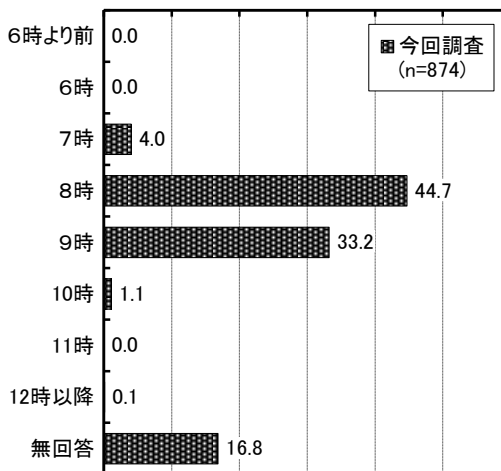
問15 土曜日と日曜日・祝日に、定期的な教育・保育事業の利用希望はありますか（一時的な利用は除きます）。また、希望がある場合は、利用したい時間帯をお書きください。

### ①土曜日の利用希望

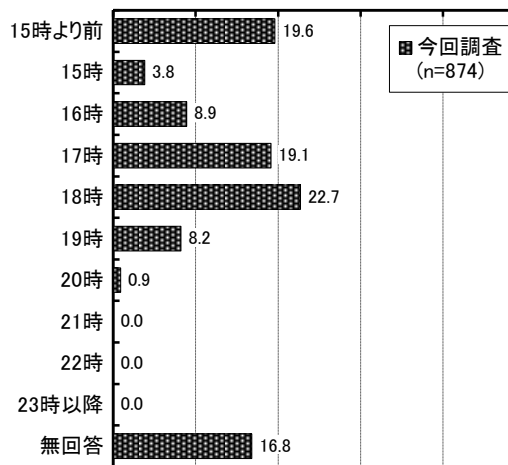
・「ほぼ毎週利用したい」「月に1～2回は利用したい」を合わせて利用希望は55.3%となっています。



《開始時間》 0 10 20 30 40 50 (%)

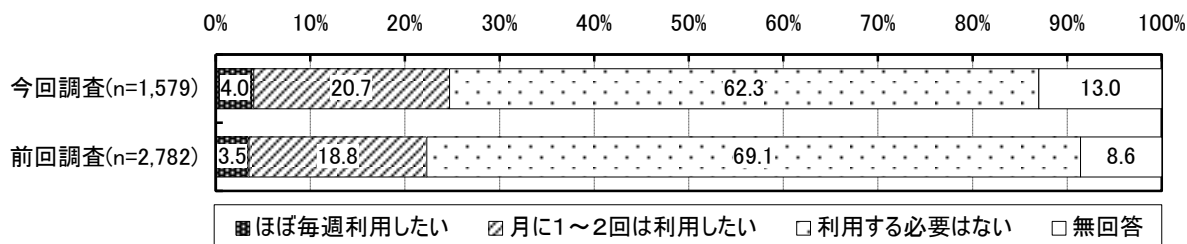


《終了時間》 0 10 20 30 40 (%)

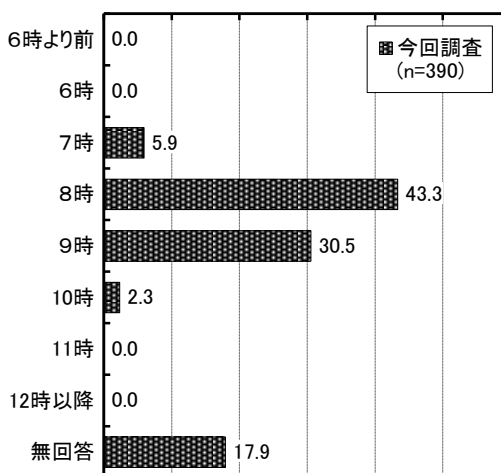


## ②日曜日・祝日の利用希望

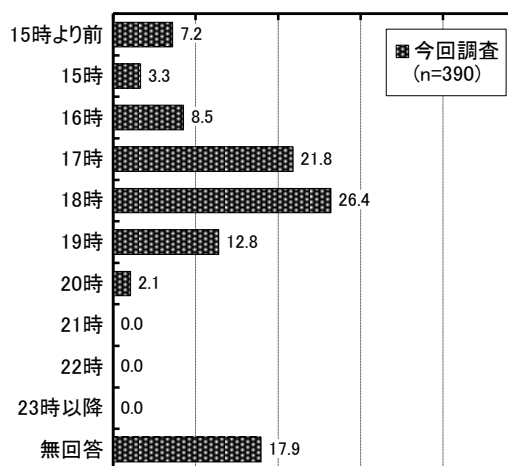
・利用希望は24.7%となっています。



《開始時間》 0 10 20 30 40 50 (%)



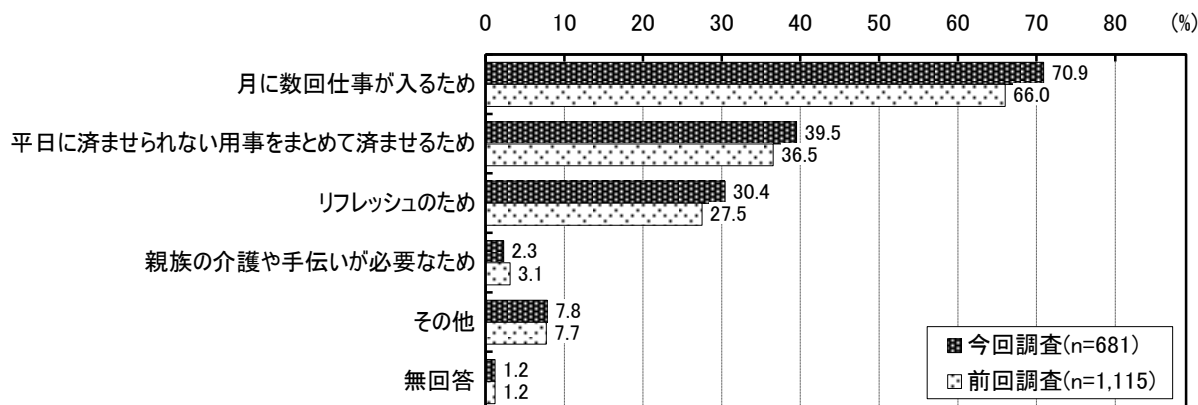
《終了時間》 0 10 20 30 40 (%)



問15-1 毎週ではなく、たまに利用したい理由は何ですか。

## ③たまに利用したい理由（複数回答）

・「月に数回仕事が入るため」が70.9%と最も多くを占めています。

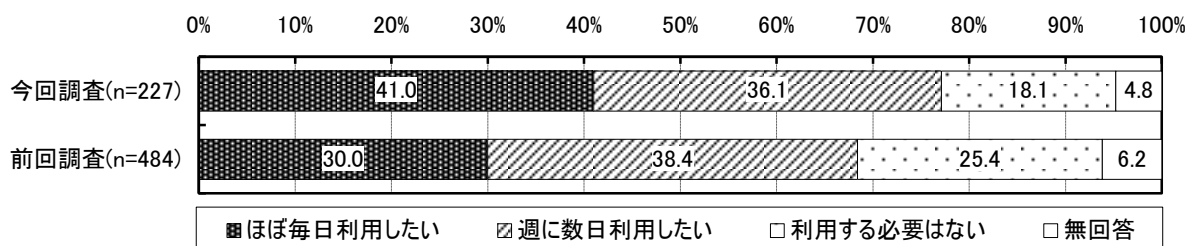


## (9) 長期休暇中の幼稚園の利用希望

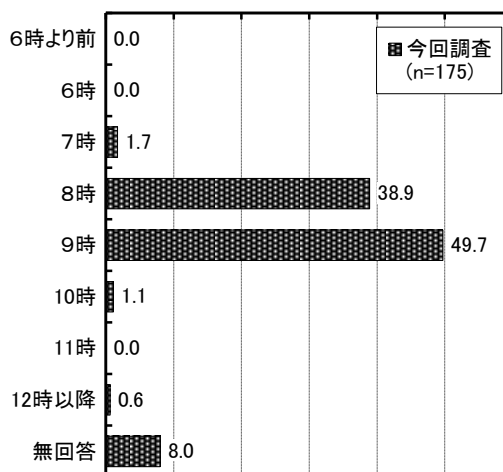
問16 宛名のお子さんについて、夏休み・冬休みなど長期の休業期間中の教育・保育事業（預かり保育など）の利用を希望しますか。また、希望がある場合は、利用したい時間帯をお書きください。

### ①利用希望

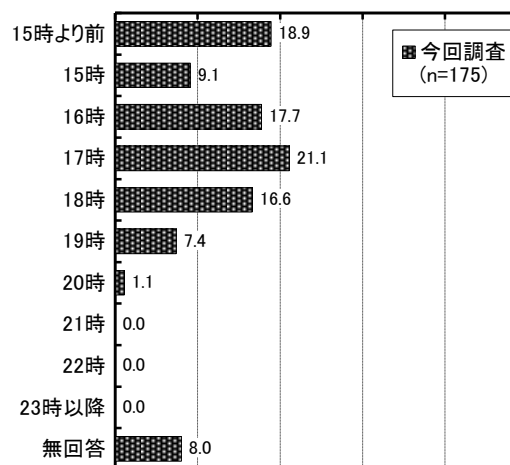
・「ほぼ毎日利用したい」「週に数日利用したい」を合わせて利用希望は77.1%となっています。



《開始時間》 0 10 20 30 40 50 (%)



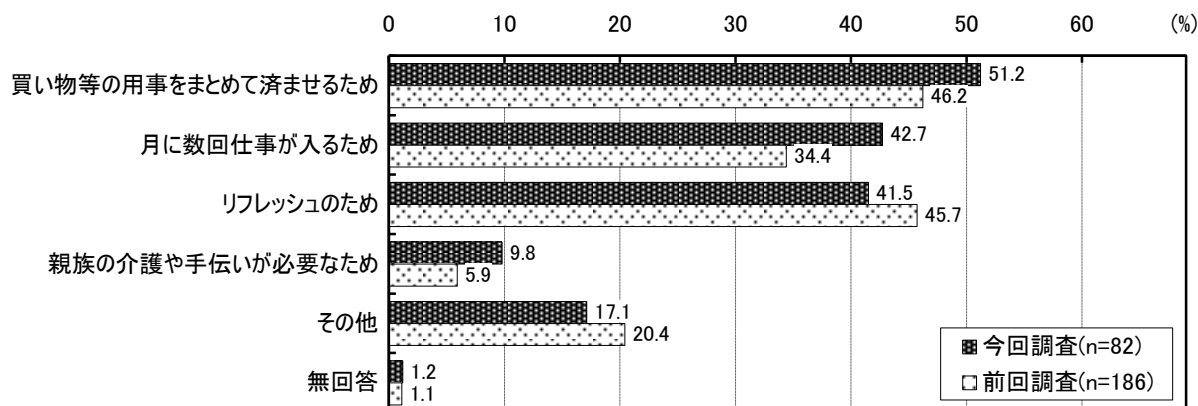
《終了時間》 0 10 20 30 40 (%)



問16-1 毎日ではなく、たまに利用したい理由は何ですか。

### ②たまに利用したい理由（複数回答）

・「買い物等の用事をまとめて済ませるため」が51.2%と最も多く、次いで「月に数回仕事が入るため」が42.7%、「リフレッシュのため」が41.5%となっています。



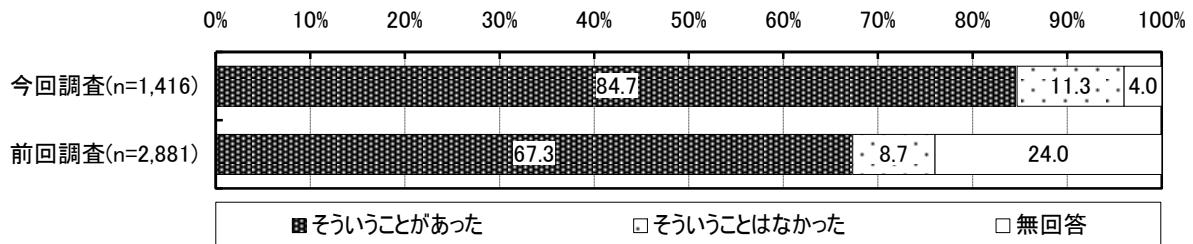
## 4 病気の際の対応や一時預かりの状況について

### (1) 子どもの病気等で教育・保育事業を利用できなかった場合の対応

問17 この1年間に、宛名のお子さんが病気やケガで保育所や幼稚園などを休まなければならないことがありましたか。

#### ①子どもが病気等で幼稚園や保育所等を利用できなかった経験

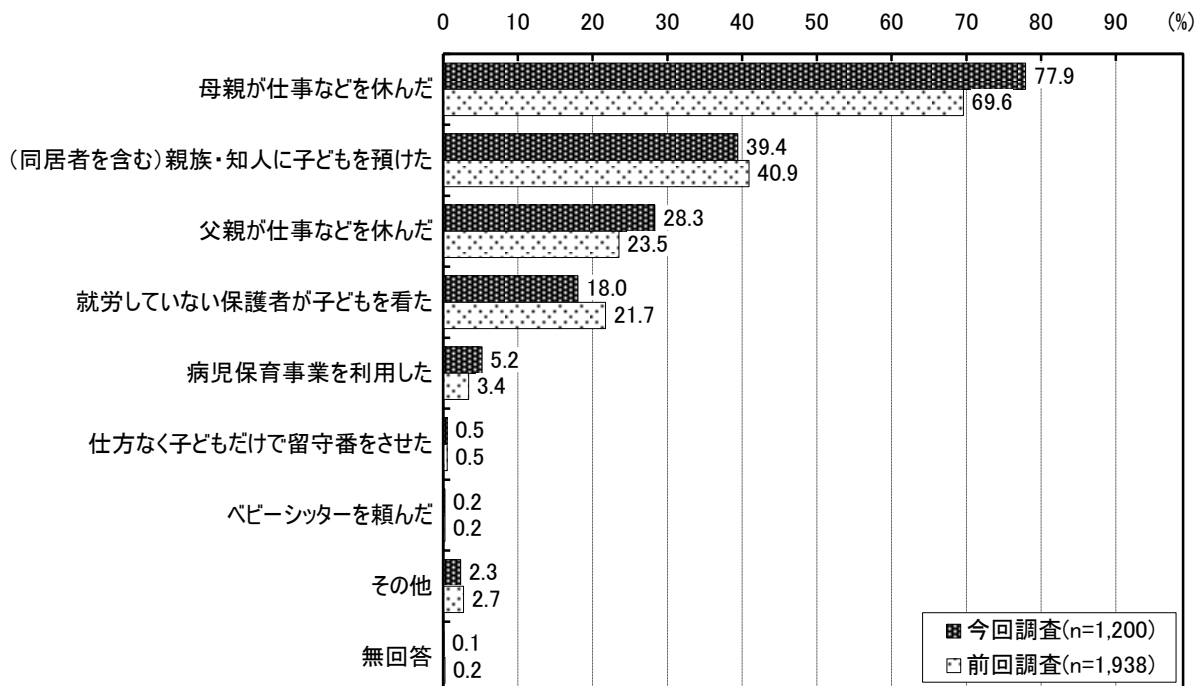
・「そういうことがあった」が84.7%を占め、前回調査より増加しています。



問17-1 そのときにどのように対処しましたか。あてはまるものをすべて選んで番号に○をつけ、右欄にこの1年間の合計日数をお書きください。

#### ②1年間の対処方法〈複数回答〉

・「母親が仕事などを休んだ」が77.9%と最も多くを占めています。



※対処日数

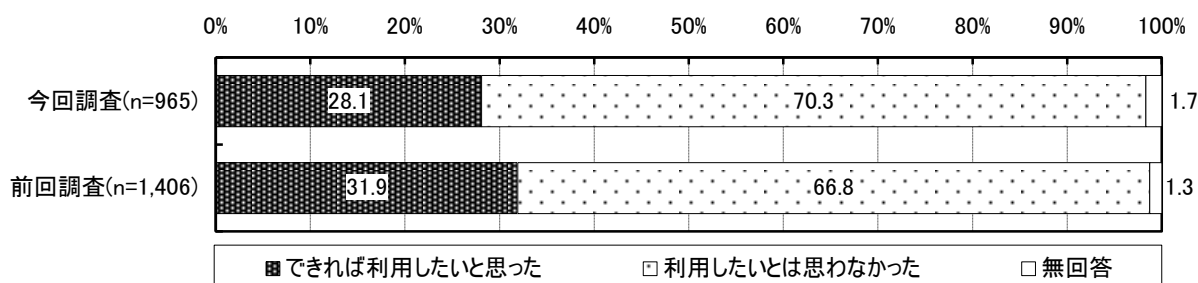
	n	1日～2日	3日～5日	6日～10日	11日～20日	21日～30日	31日以上	無回答
母親が仕事などを休んだ	935	22.6%	29.5%	24.9%	9.8%	2.5%	2.2%	8.4%
(同居者を含む)親族・知人に子どもを預けた	473	26.0%	34.7%	18.0%	8.9%	1.5%	1.3%	9.7%
父親が仕事などを休んだ	339	44.2%	37.5%	11.5%	1.8%	0.6%	0.0%	4.4%
就労していない保護者が子どもを見た	216	18.1%	32.9%	26.4%	10.2%	1.4%	0.0%	11.1%
病児保育事業を利用した	62	38.7%	27.4%	14.5%	8.1%	0.0%	0.0%	11.3%
仕方なく子どもだけで留守番をさせた	6	66.7%	16.7%	0.0%	0.0%	0.0%	0.0%	16.7%
ベビーシッターを頼んだ	2	100.0%	0.0%	0.0%	0.0%	0.0%	0.0%	0.0%
その他	28	21.4%	25.0%	3.6%	10.7%	3.6%	0.0%	35.7%

## (2) 病児保育事業の利用希望

問17-2 その際、できれば「病児保育事業」を利用したいと思いましたが。思った場合は希望日数と利用したい事業形態を、思わなかった場合はその理由をお答えください。

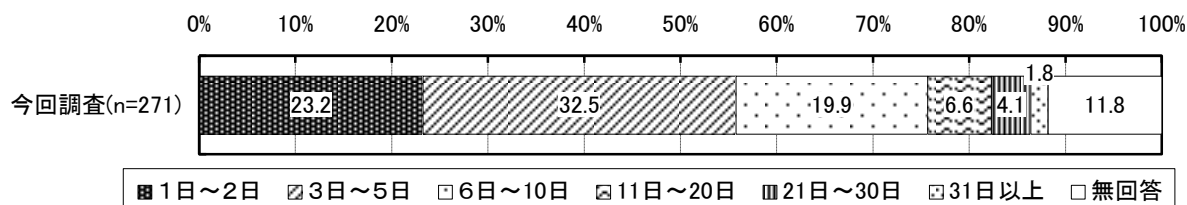
### ①利用希望

・「利用したいとは思わなかった」が70.3%を占めています。



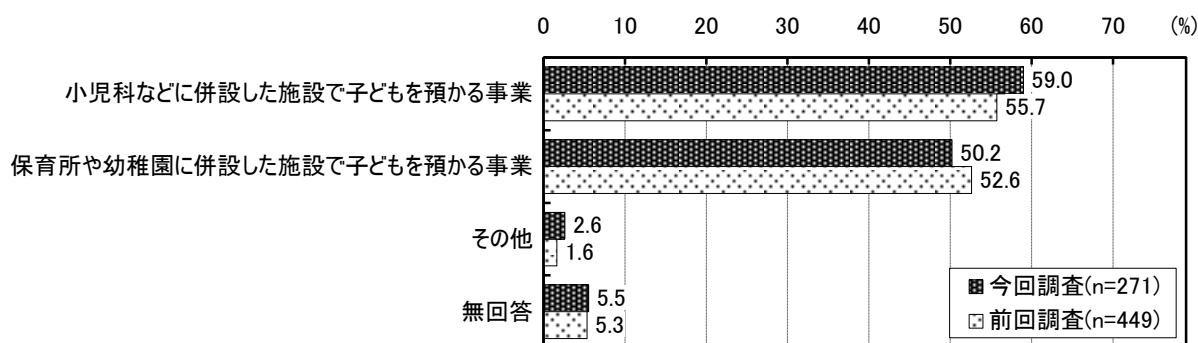
### ②希望する日数

・「3日～5日」が32.5%を占めています。



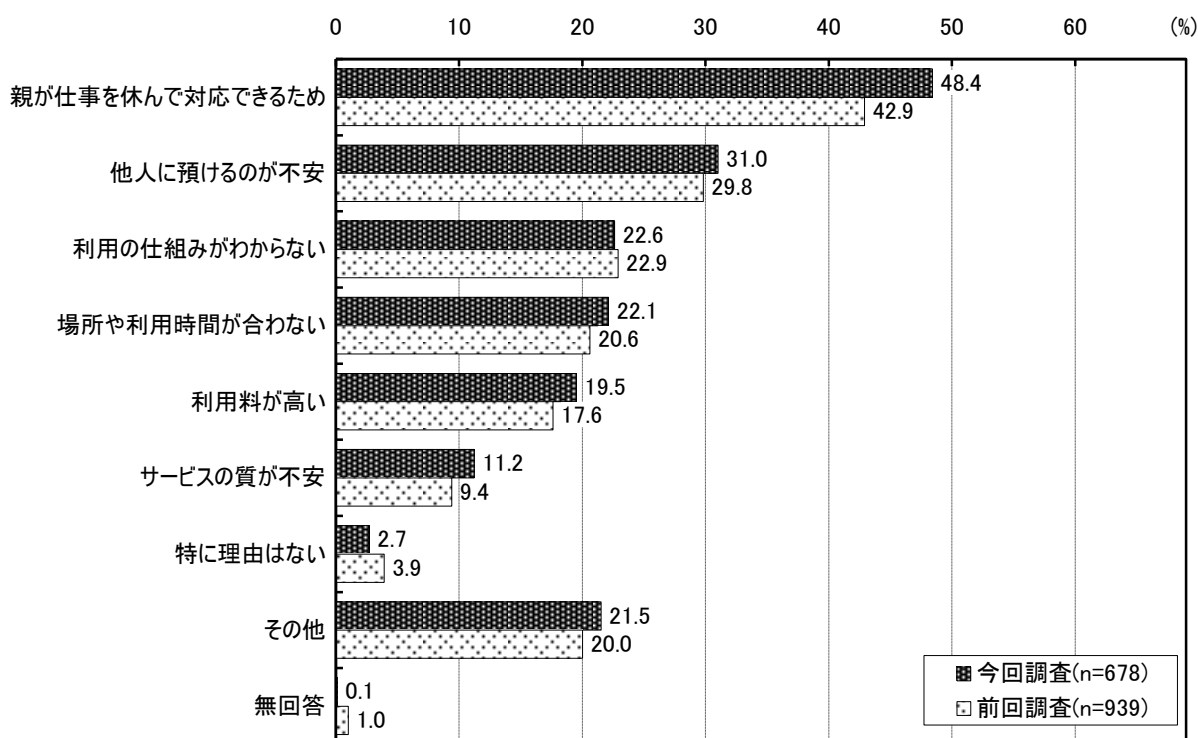
### ③希望する事業形態〈複数回答〉

・「小児科などに併設した施設で子どもを預かる事業」が59.0%、「保育所や幼稚園に併設した施設で子どもを預かる事業」が50.2%となっています。



### ④病児保育事業を利用したいと思わない理由〈複数回答〉

・「親が仕事を休んで対応できるため」が48.4%と最も多く、次いで「他人に預けるのが不安」が31.0%となっています。

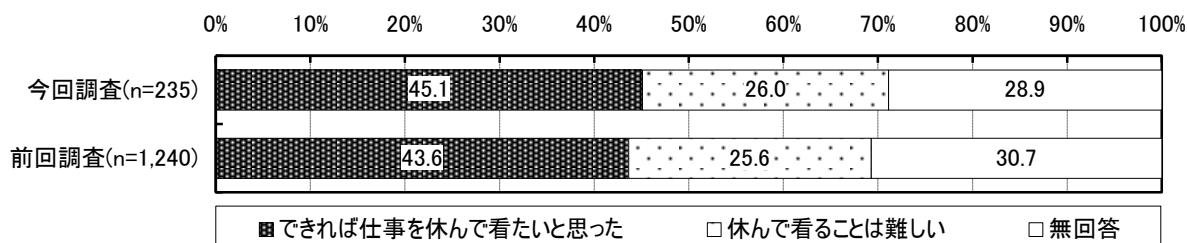


### (3) 父母のいずれかが仕事を休んで看たいと思った経験

問17-3 その際、「できれば父母のいずれかが仕事を休んで看たい」と思いましたか。思った場合は、できれば仕事を休んで看たいと思う日数を、休んで看ることが難しい場合は理由をお答えください。

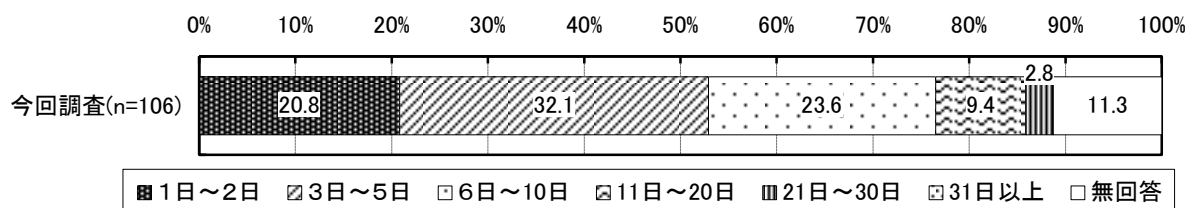
#### ①子どもが病気等で幼稚園や保育所等を利用できなかった場合の対処

・「できれば仕事を休んで看たいと思った」が45.1%を占めています。



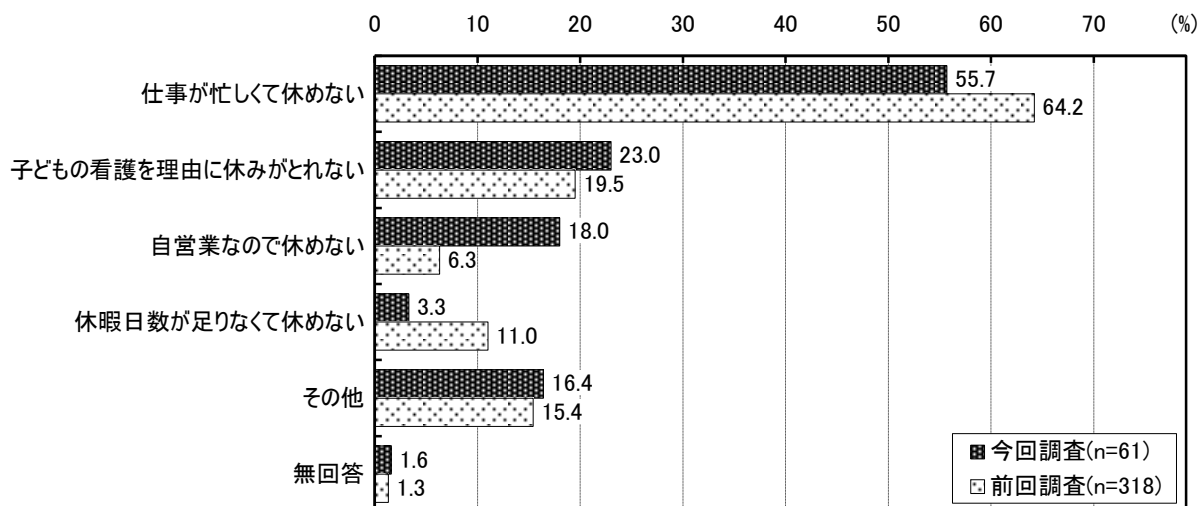
#### ②仕事を休んで看たいと思う日数

・「3日～5日」が32.1%を占めています。



#### ③休んで看ることが難しい理由〈複数回答〉

・「仕事が忙しくて休めない」が55.7%と最も多くを占めています。

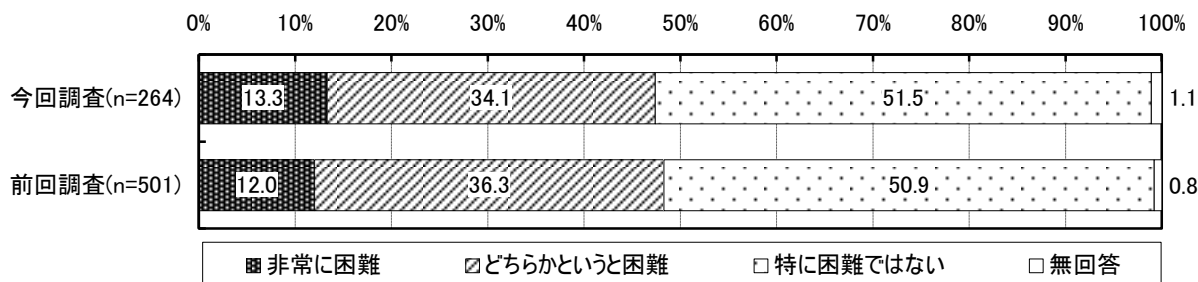






### ③親族・知人にみてもらうことの困難度

・「非常に困難」は13.3%となっています。

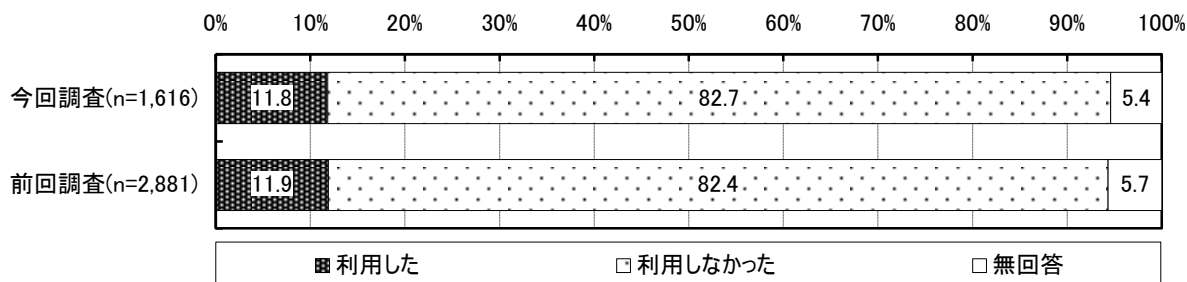


### (5) 一時的な預かりの利用状況

問19 この1年間で、保護者の方の用事（冠婚葬祭、病気、リフレッシュ、親の通院、不規則の就労等）の目的で、宛名のお子さんを一時的に預けたことはありますか。

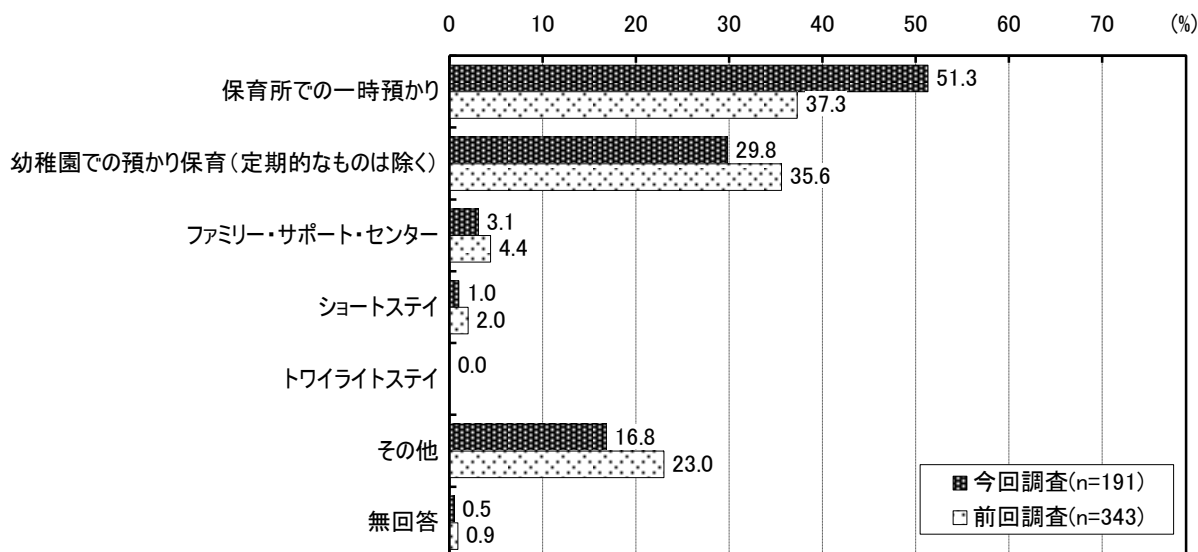
#### ①子どもを一時的に預けた経験

・「利用した」は11.8%となっています。



#### ②不定期に利用した事業〈複数回答〉

・「保育所での一時預かり」が51.3%と最も多く、前回より増加しています。

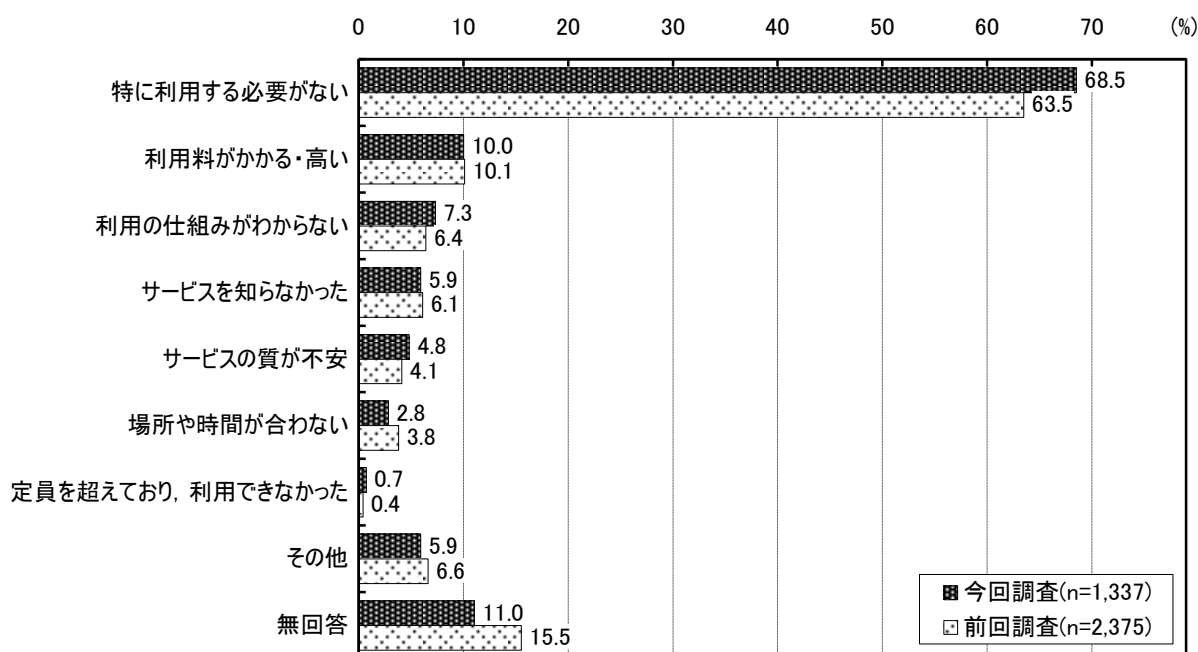


※利用日数

	n	1日～2日	3日～5日	6日～10日	11日～20日	21日～30日	31日以上	無回答
保育所での一時預かり	98	31.6%	17.3%	15.3%	17.3%	4.1%	11.2%	3.1%
幼稚園での預かり保育	57	12.3%	19.3%	21.1%	17.5%	3.5%	12.3%	14.0%
ファミリー・サポート・センター	6	16.7%	50.0%	16.7%	0.0%	0.0%	0.0%	16.7%
ショートステイ	2	0.0%	100.0%	0.0%	0.0%	0.0%	0.0%	0.0%
その他	32	28.1%	31.3%	15.6%	6.3%	6.3%	3.1%	9.4%

③利用しなかった理由〈複数回答〉

・「特に利用する必要がない」が68.5%を占めています。

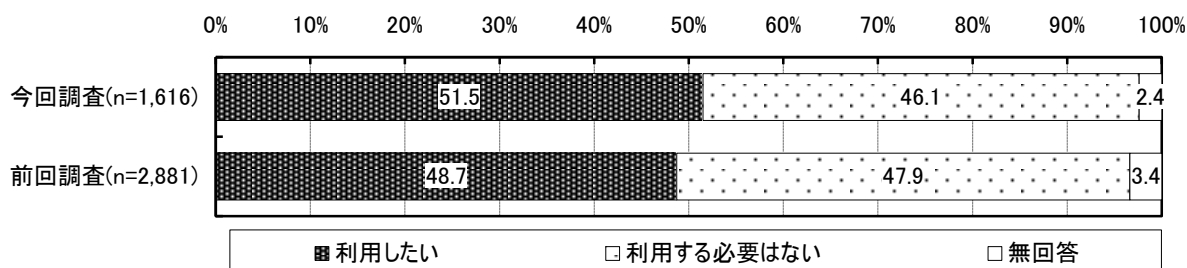


(6) 一時的な預かりの利用希望

問20 もし、保護者の方の用事（冠婚葬祭，病気，リフレッシュ，親の通院，不定期の就労等）の目的でお子さんを一時的に預かってくれるところがあれば，利用したいと思いますか。

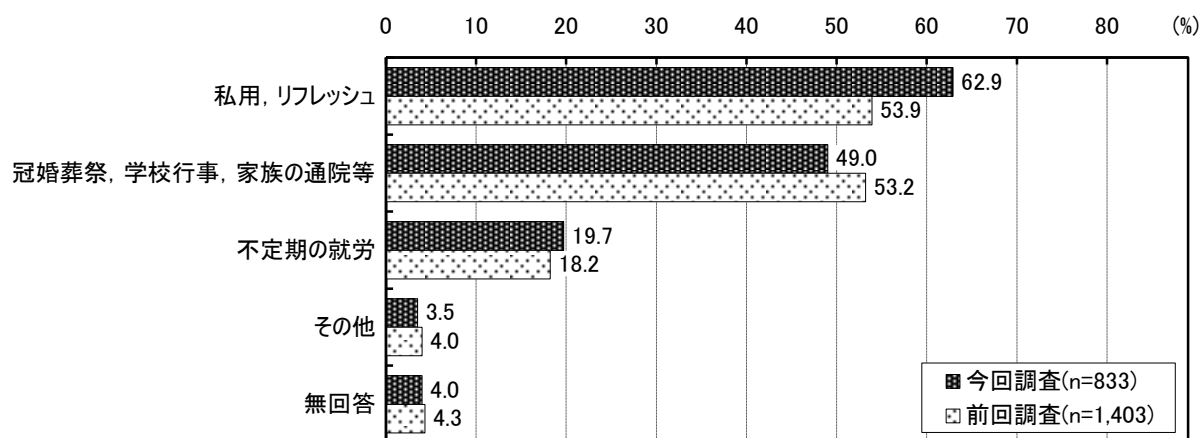
①一時預かりの利用希望

・「利用したい」が51.5%を占め，前回調査より高くなっています。



## ②利用したい目的〈複数回答〉

・「私用, リフレッシュ」が62.9%, 「冠婚葬祭, 学校行事, 家族の通院等」が49.0%となっています。

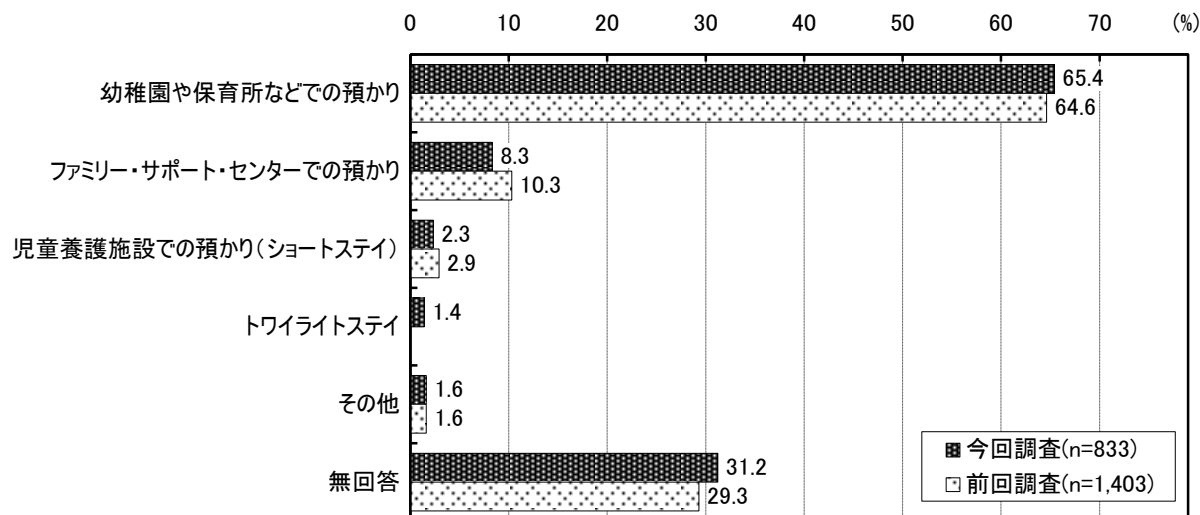


※利用日数

	n	1日~2日	3日~5日	6日~10日	11日~20日	21日~30日	31日以上	無回答
私用, リフレッシュ	524	13.4%	49.4%	17.0%	7.4%	0.0%	0.0%	12.8%
冠婚葬祭, 学校行事, 家族の通院など	408	17.6%	34.8%	13.7%	5.6%	1.0%	0.2%	27.0%
不定期的な仕事	164	7.3%	28.7%	25.6%	11.6%	3.0%	6.1%	17.7%
その他	29	10.3%	31.0%	6.9%	10.3%	0.0%	0.0%	41.4%

## ③希望する事業形態〈複数回答〉

・「幼稚園や保育所などでの預かり」が65.4%を占めています。

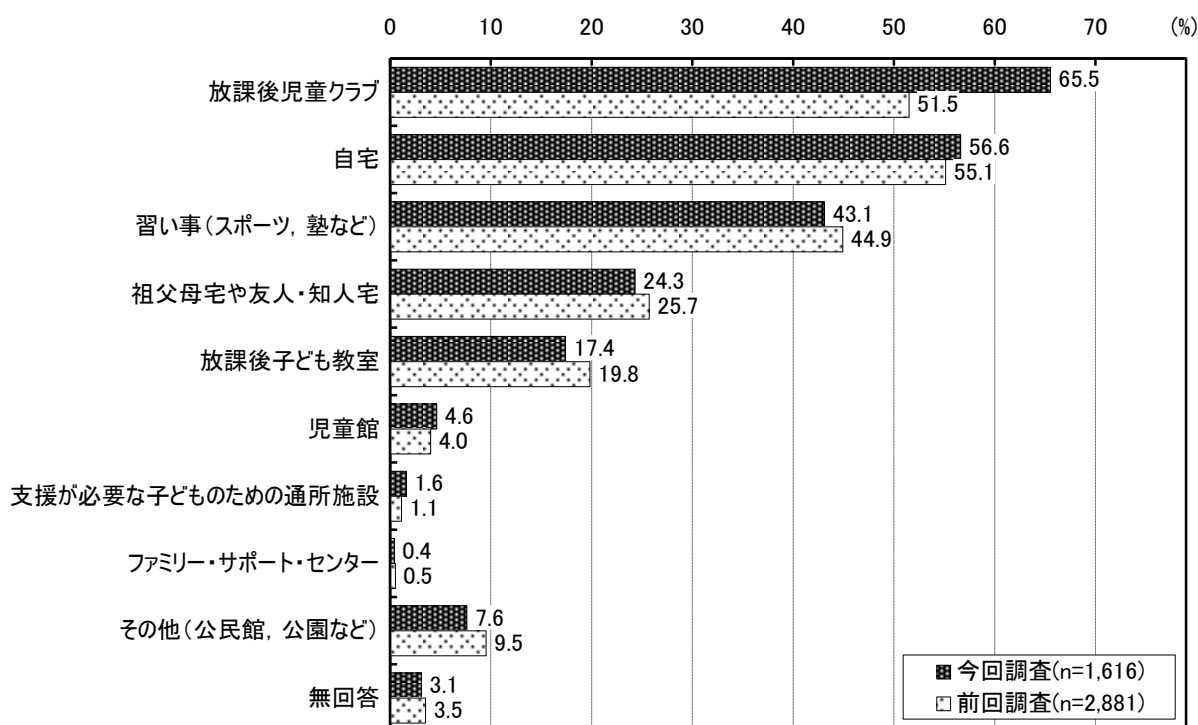


## 5 小学校就学後の放課後の過ごし方について

### (1) 放課後の時間の過ごし方〈複数回答〉

問21 宛名のお子さんについて、お子さんが小学校に就学された後、放課後（平日の授業終了後）の時間をどのような場所で過ごさせたいと思いますか。低学年の時（1～3年生）と高学年の時（4～6年生）に分けて、それぞれ希望する場所に○をつけ、1週間当たりの希望日数をお答えください。また、放課後児童クラブを選んだ場合には、利用を希望する時間もお書きください。

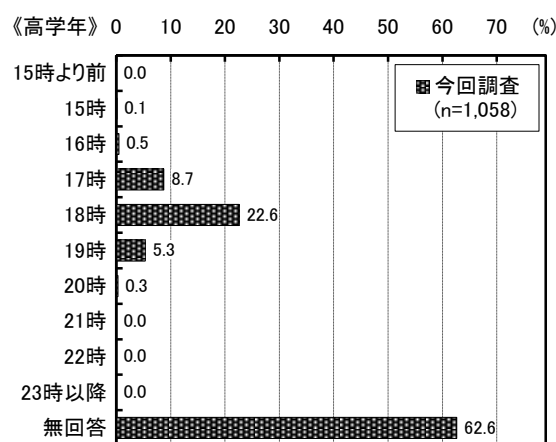
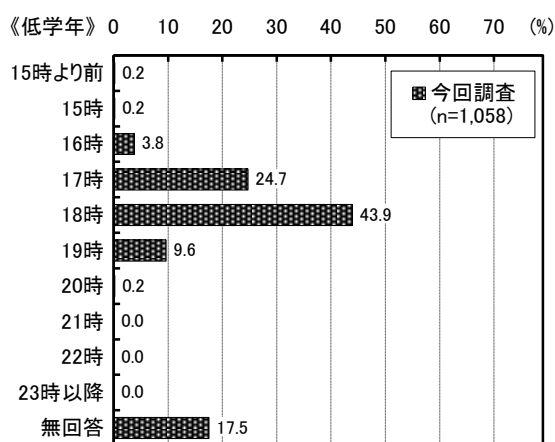
- ・「放課後児童クラブ」が65.5%と最も高く、前回調査より増加しています。これに次いで「自宅」が56.6%、「習い事」が43.1%となっています。



※ 1週間当たりの希望日数

(単位：%)	n	低学年（1～3年生）							高学年（4～6年生）						
		1日	2日	3日	4日	5日	6日以上	無回答	1日	2日	3日	4日	5日	6日以上	無回答
放課後児童クラブ	1,058	1.0	4.0	7.4	5.4	60.2	4.8	17.2	0.9	3.4	6.5	2.3	22.3	2.2	62.5
自宅	914	4.6	10.1	12.8	5.8	18.8	5.6	42.3	7.7	16.1	16.0	5.3	32.7	6.2	16.1
習い事	697	24.4	31.1	8.0	1.1	2.0	0.3	33.0	14.6	39.0	27.4	8.0	4.9	0.4	5.6
祖父母宅や友人・知人宅	393	14.2	16.8	11.2	4.3	24.9	3.3	25.2	15.0	20.9	11.5	3.6	21.9	3.3	23.9
放課後子ども教室	281	5.3	12.8	11.7	5.3	34.9	3.2	26.7	8.2	10.7	16.7	7.1	32.0	3.2	22.1
児童館	74	21.6	12.2	13.5	2.7	29.7	2.7	17.6	16.2	17.6	10.8	0.0	20.3	2.7	32.4
支援が必要な子どものための通所施設	26	19.2	11.5	3.8	7.7	46.2	7.7	3.8	11.5	15.4	3.8	0.0	34.6	3.8	30.8
ファミリー・サポート・センター	7	14.3	14.3	0.0	0.0	42.9	0.0	28.6	0.0	14.3	0.0	0.0	0.0	0.0	85.7
その他	123	14.6	22.0	17.1	4.9	5.7	0.0	35.8	9.8	36.6	20.3	5.7	5.7	0.8	21.1

※放課後児童クラブの利用希望時間（終了時間）

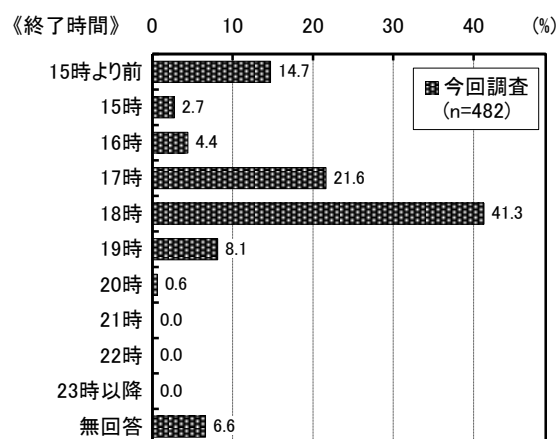
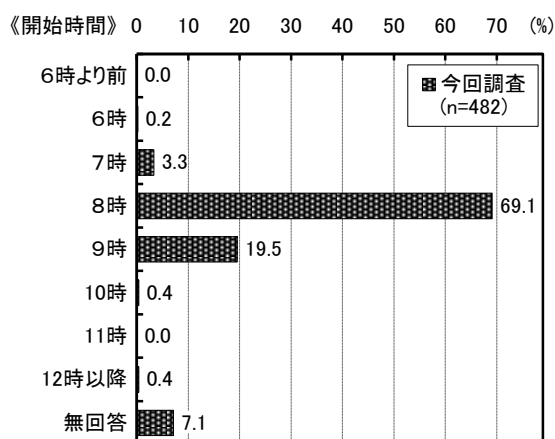
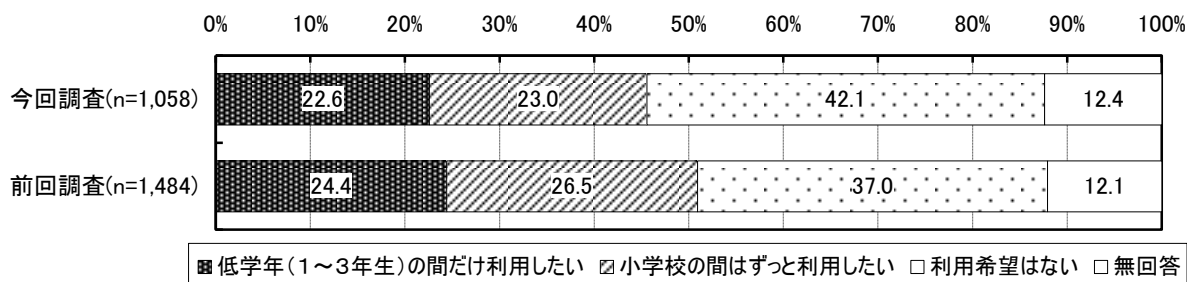


## (2) 土曜日、日曜日・祝日の放課後児童クラブの利用希望

問21-1 宛名のお子さんについて、土曜日と日曜・祝日、また夏休み・冬休みなどの長期休暇中に、放課後児童クラブの利用希望はありますか。

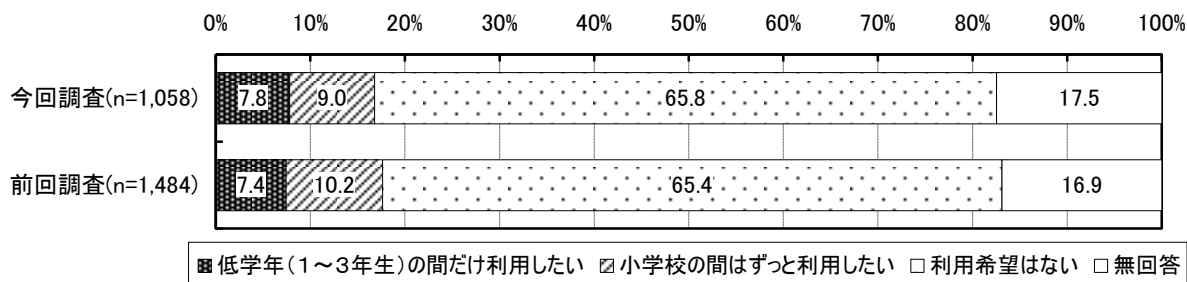
### ①土曜日の利用希望

・利用希望は45.6%となっており、前回より減少しています。

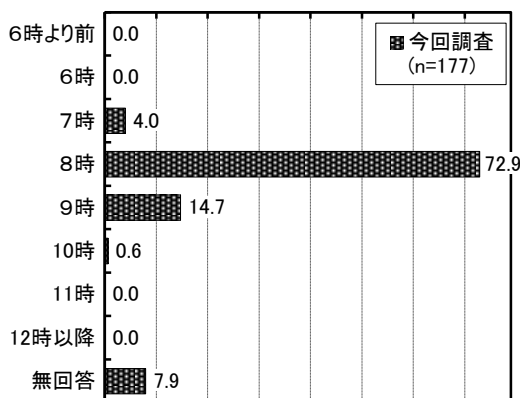


## ②日曜日・祝日の利用希望

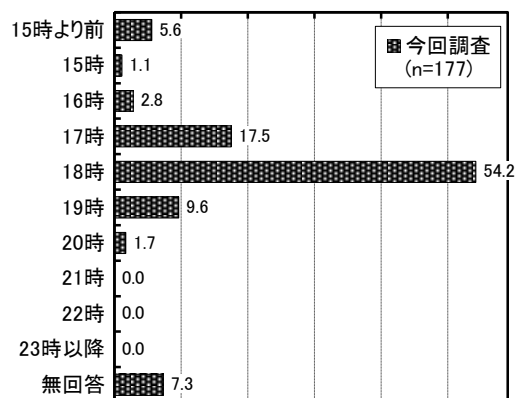
・利用希望は16.8%となっています。



《開始時間》 0 10 20 30 40 50 60 70 (%)

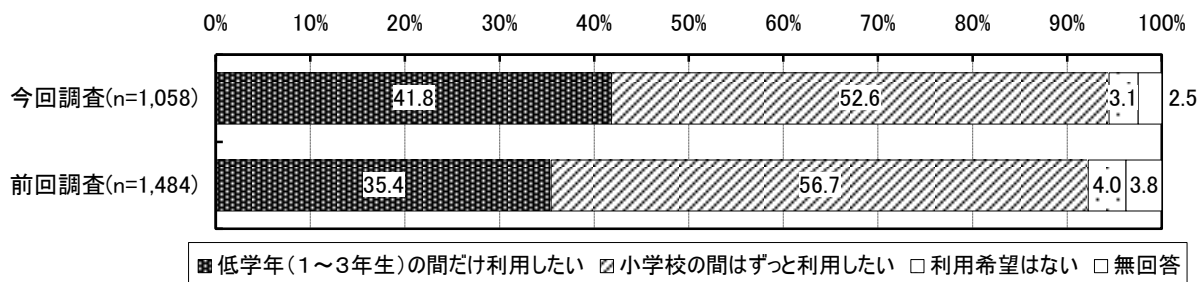


《終了時間》 0 10 20 30 40 50 (%)

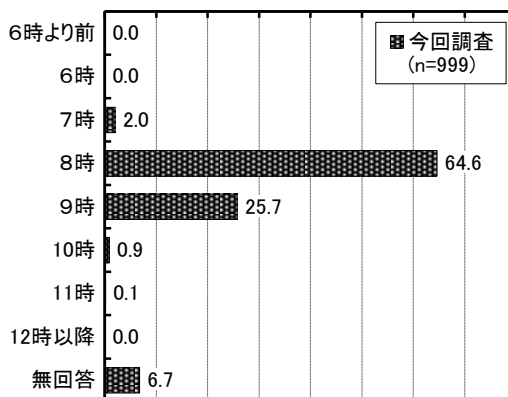


## ③長期休暇中の利用希望

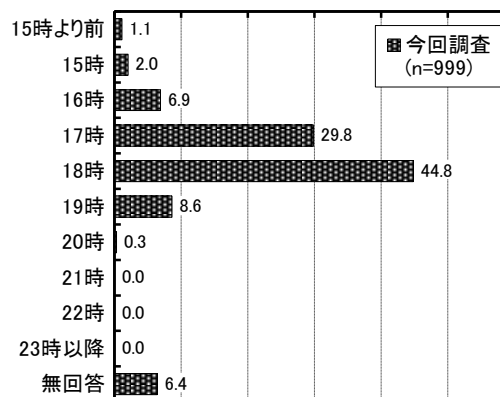
・利用希望は94.4%と大半を占めています。



《開始時間》 0 10 20 30 40 50 60 70 (%)



《終了時間》 0 10 20 30 40 50 (%)

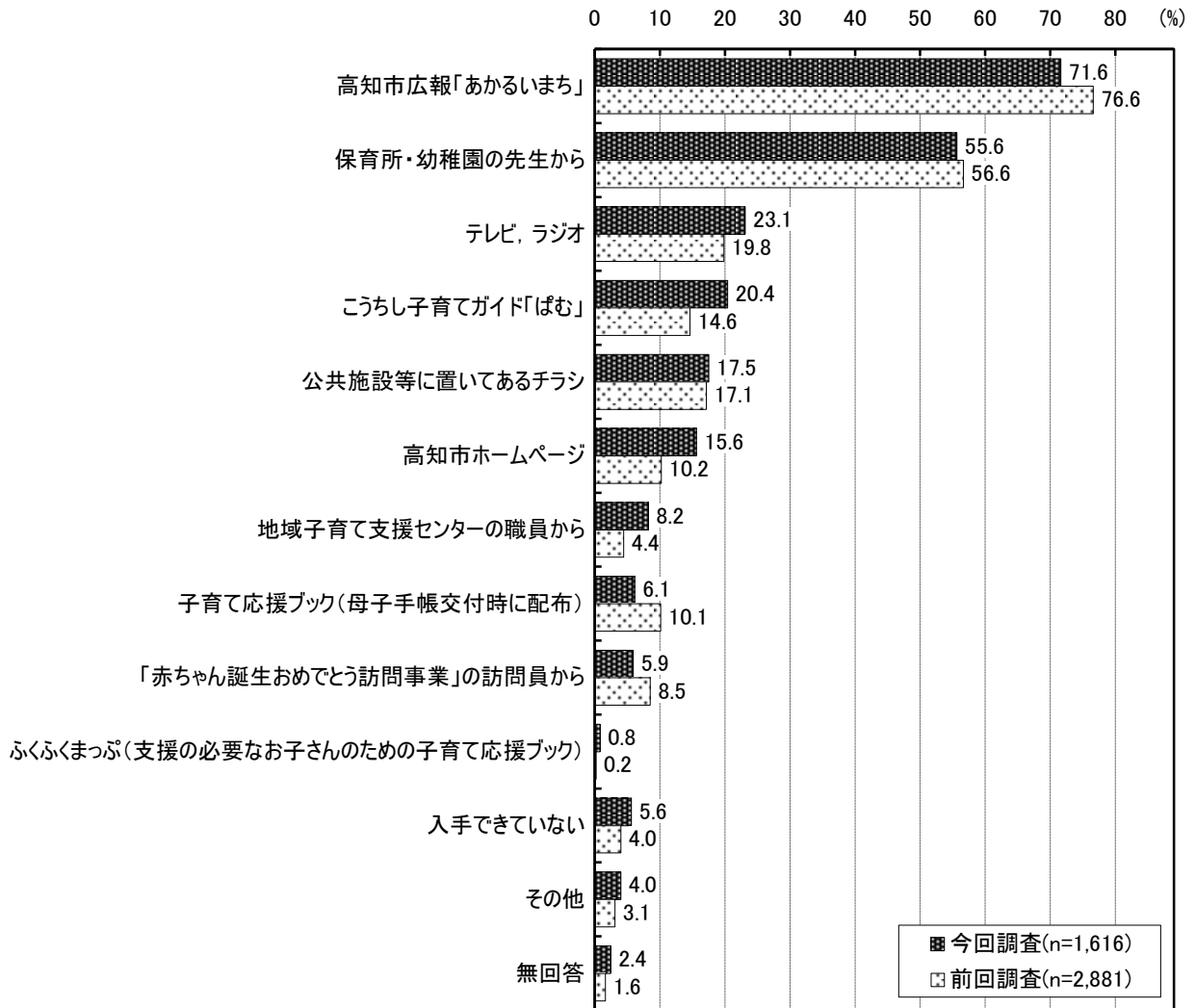


## 6 地域での子育てについて

### (1) 子どもに関する情報の入手方法〈複数回答〉

問22 高知市からの子育てに関する情報は、どのような方法で入手していますか。

- ・「高知市広報『あかるいまち』」が71.6%と最も多く、これに次いで「保育所・幼稚園の先生から」が55.6%となっています。また、「入手できていない」という人は5.6%みられます。



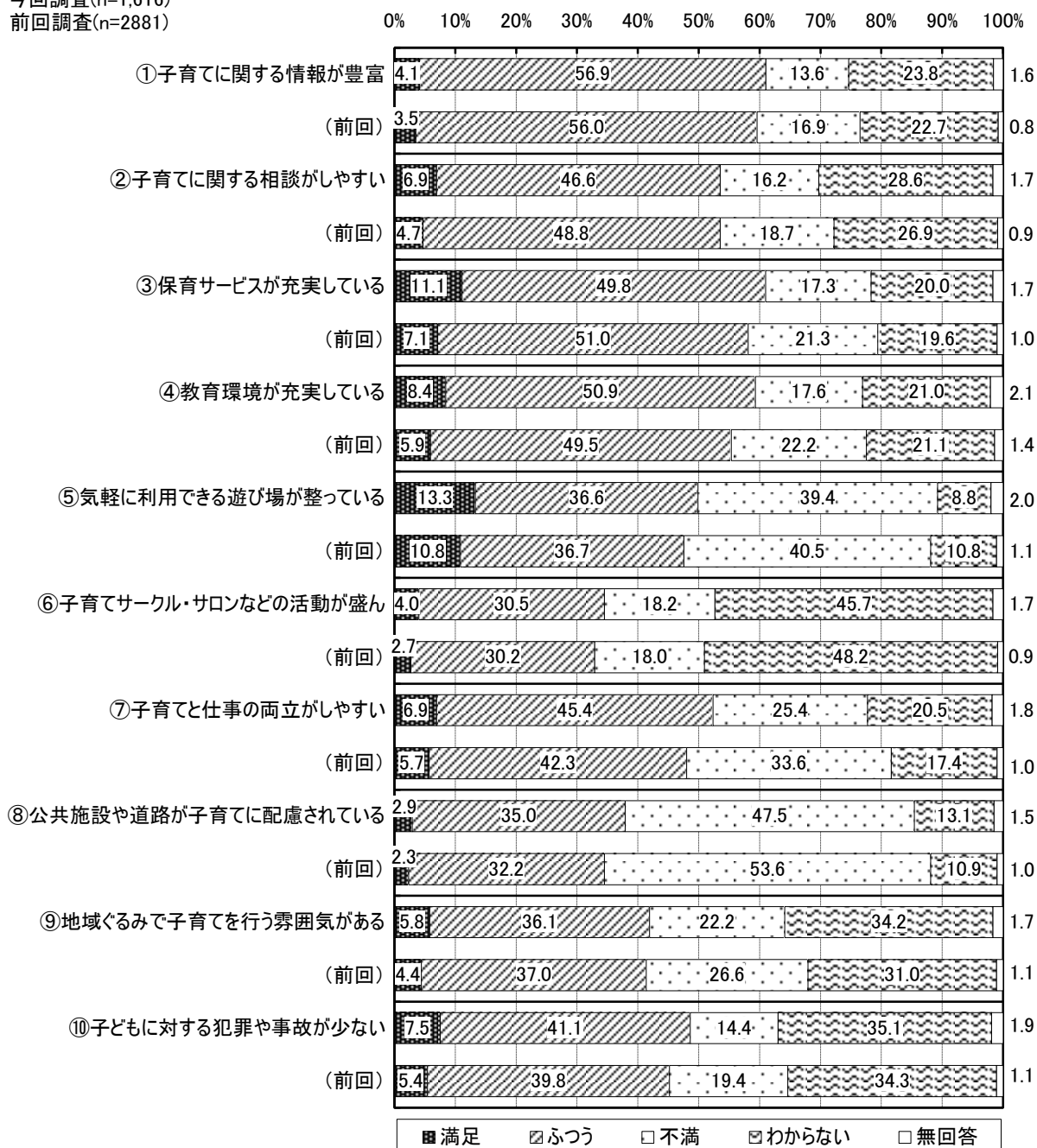
## (2) 地域における子育ての環境や支援について感じること

問23 お住まいの地域における子育ての環境や支援についてどのように感じていますか。

- ・「満足」「ふつう」を合わせて50%以上であるものは、「①子育てに関する情報が豊富」(61.0%)、「③保育サービスが充実している」(60.9%)、「④教育環境が充実している」(59.3%)、「②子育てに関する相談がしやすい」(53.5%)、「⑦子育てと仕事の両立がしやすい」(52.3%)の5項目となっています。
- ・「⑧公共施設や道路が子育てに配慮されている」と「⑤気軽に利用できる遊び場が整っている」は「不満」がそれぞれ47.5%、39.4%と他の項目より多くなっています。
- ・前回調査と比べると、いずれの項目も概ね改善ないし横ばい状況にあります。

今回調査(n=1,616)

前回調査(n=2881)



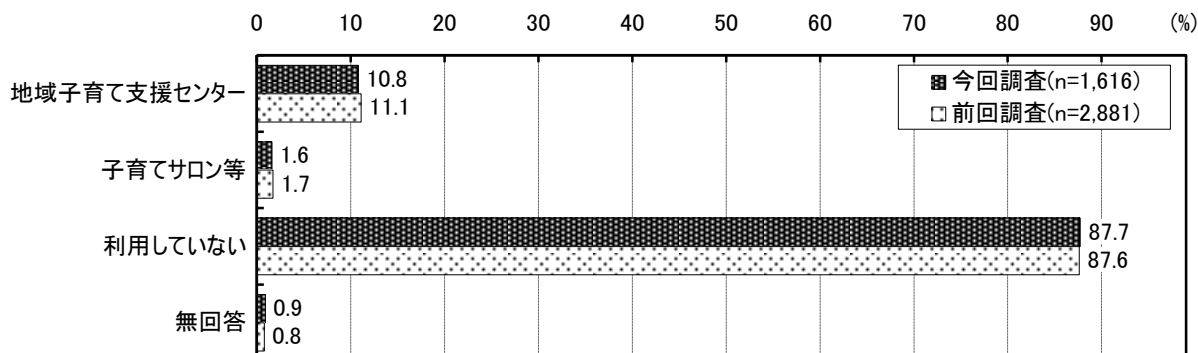


### (3) 地域子育て支援センター等の利用状況

問24 宛名のお子さんは現在、地域子育て支援センターなど、親子が集まって過ごしたり、相談をしたり、情報提供を受けたりする場を利用していますか。

#### ①地域子育て支援センター等の利用状況〈複数回答〉

・「利用していない」が87.7%を占めています。



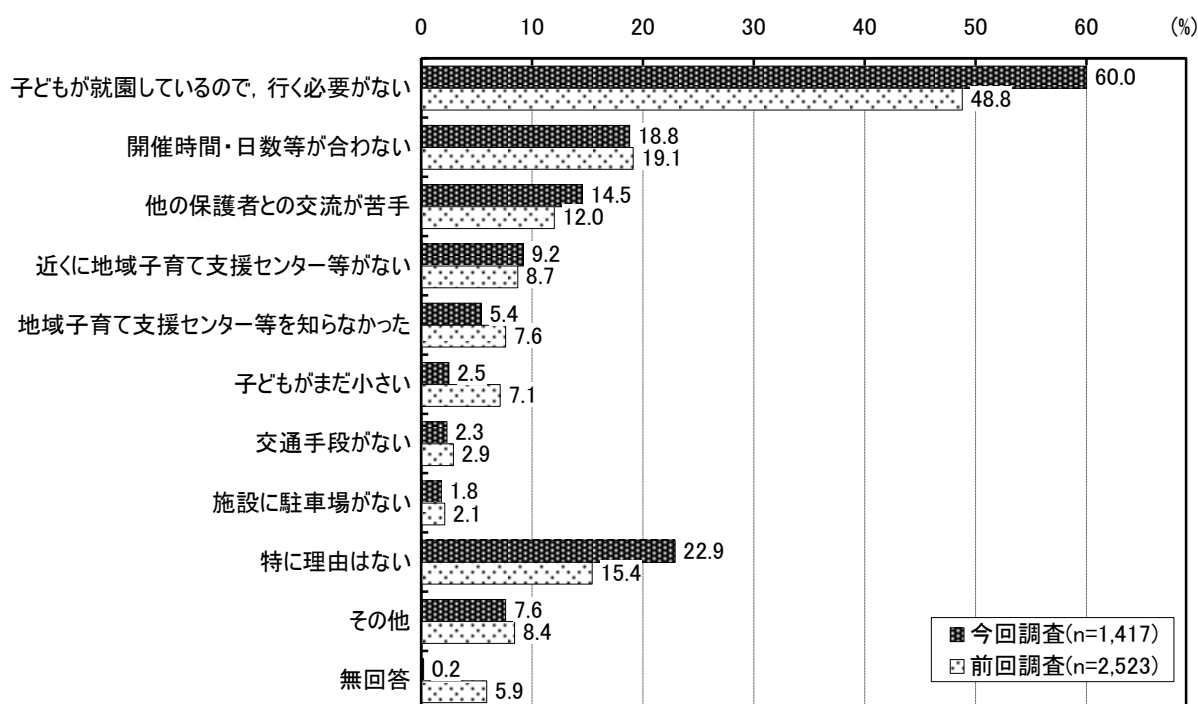
※ 1か月当たりの利用回数

	n	1回~2回	3回~5回	6回~10回	11回~20回	21回~30回	31回以上	無回答
地域子育て支援センター	174	48.3%	24.7%	14.9%	9.2%	1.1%	0.0%	1.7%
子育てサロン等	26	57.7%	23.1%	0.0%	0.0%	0.0%	0.0%	19.2%

問24-1 現在利用していない理由はどのようなことですか。

#### ②地域子育て支援センター等を利用していない理由〈複数回答〉

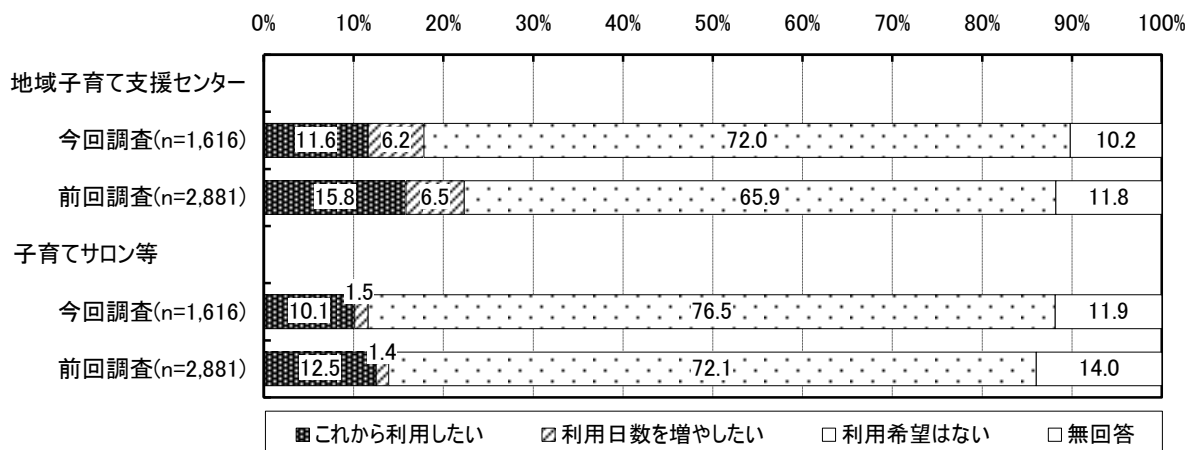
・「子どもが就園しているので、行く必要がない」が60.0%となっています。



#### (4) 地域子育て支援センター等の利用希望

問25 地域子育て支援センターなどを、今は利用していないができれば利用したい、あるいは利用日数を増やしたいという希望はありますか。

- ・「これから利用したい」「利用日数を増やしたい」を合わせて、地域子育て支援センターの利用希望は17.8%、子育てサロン等の利用希望は11.6%となっています。



※ 1 か月当たりの利用希望回数

	n	1回~2回	3回~5回	6回~10回	11回~20回	21回~30回	31回以上	無回答
地域子育て支援センター	288	51.7%	24.3%	14.2%	4.5%	0.0%	0.0%	5.2%
子育てサロン等	188	69.1%	16.0%	4.3%	1.6%	0.0%	0.0%	9.0%

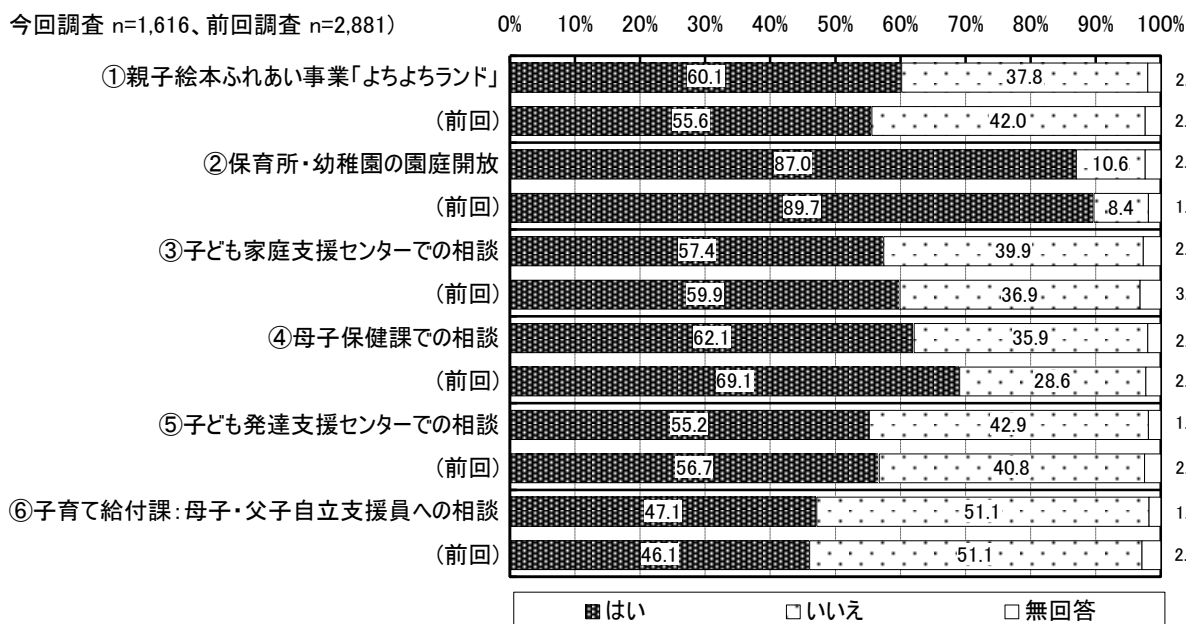
## (5) 子育て支援事業の認知度・利用経験・利用希望

問26 高知市等が実施している子育て支援事業の認知度・利用度についてうかがいます。下記のサービスを知っていたり、これまでに利用したことはありますか。また、今後利用したいと思いますか。

### ①認知度（知っている）

・「保育所・幼稚園の園庭開放」が87.0%と認知度が最も高くなっています。

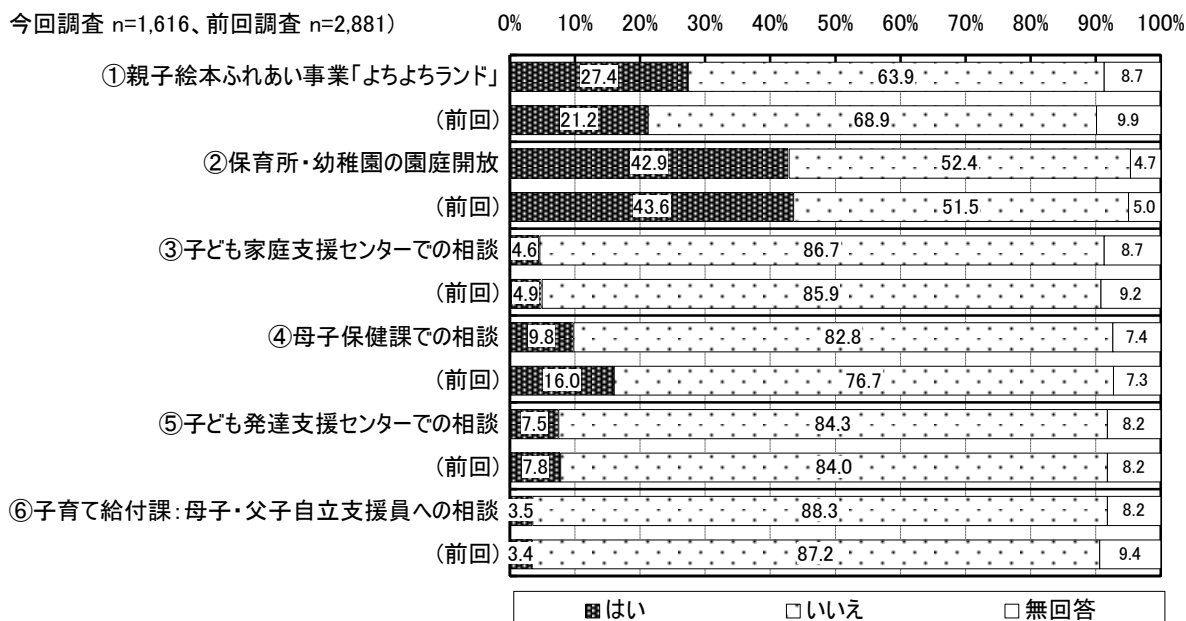
今回調査 n=1,616、前回調査 n=2,881



### ②利用経験（利用したことがある）

・「保育所・幼稚園の園庭開放」が42.9%と最も高くなっています。

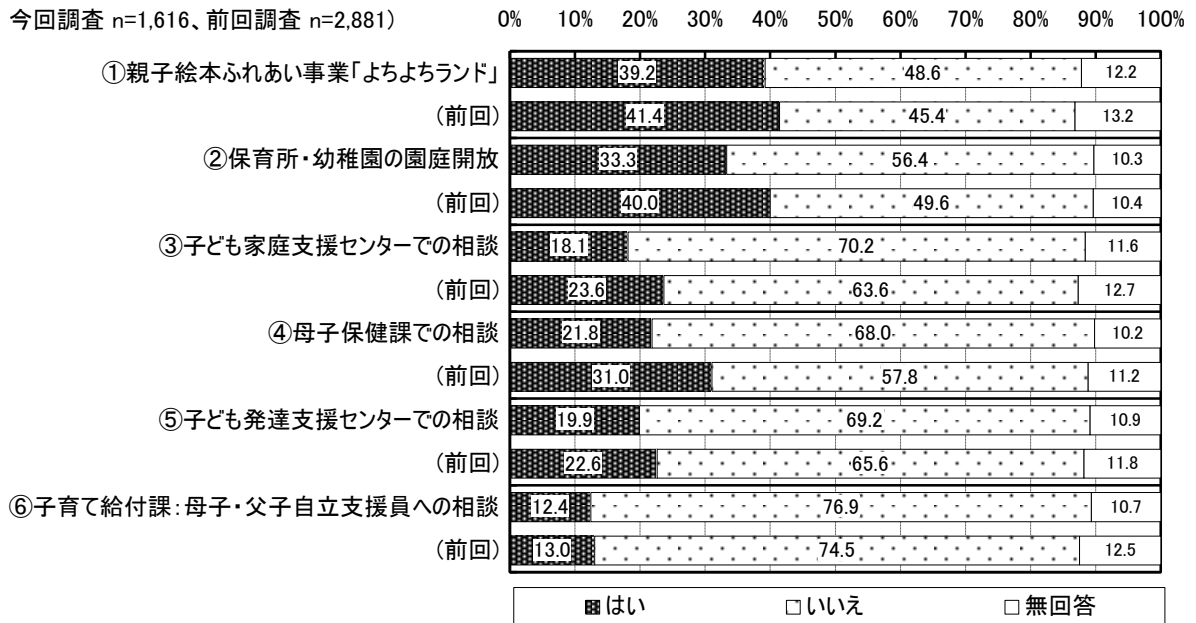
今回調査 n=1,616、前回調査 n=2,881



### ③利用希望（今後利用したい）

・「①親子絵本ふれあい事業『よちよちランド』」の利用希望が39.2%と最も高くなる一方、多くの項目で前回調査より割合が低くなっています。

今回調査 n=1,616、前回調査 n=2,881)



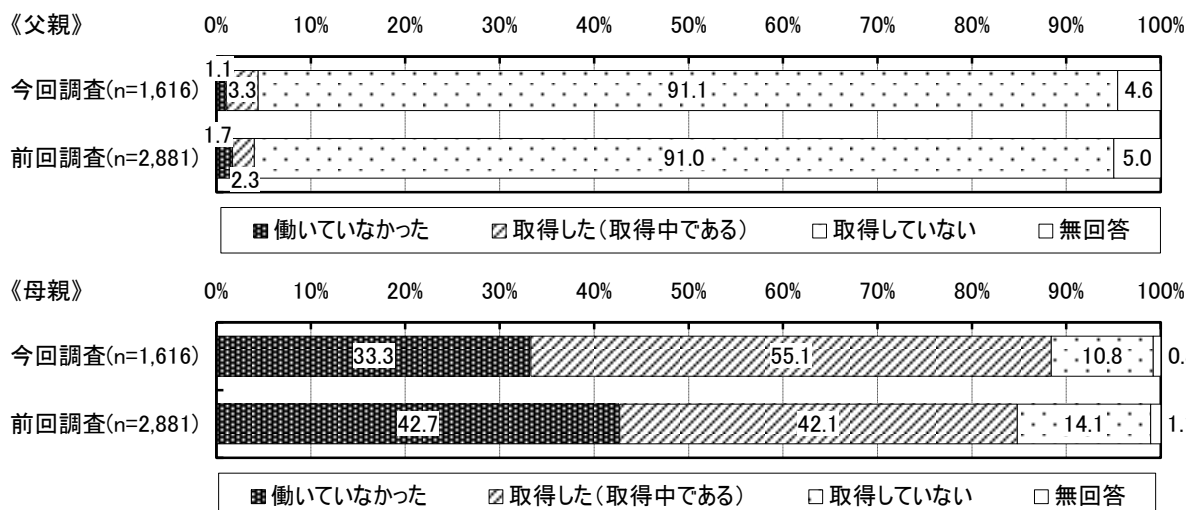
## 7 職場の両立支援制度について

### (1) 育児休業の取得状況

問27 宛名のお子さんが生まれた時、父母のいずれか、もしくは双方が育児休業を取得しましたか。

#### ①取得状況

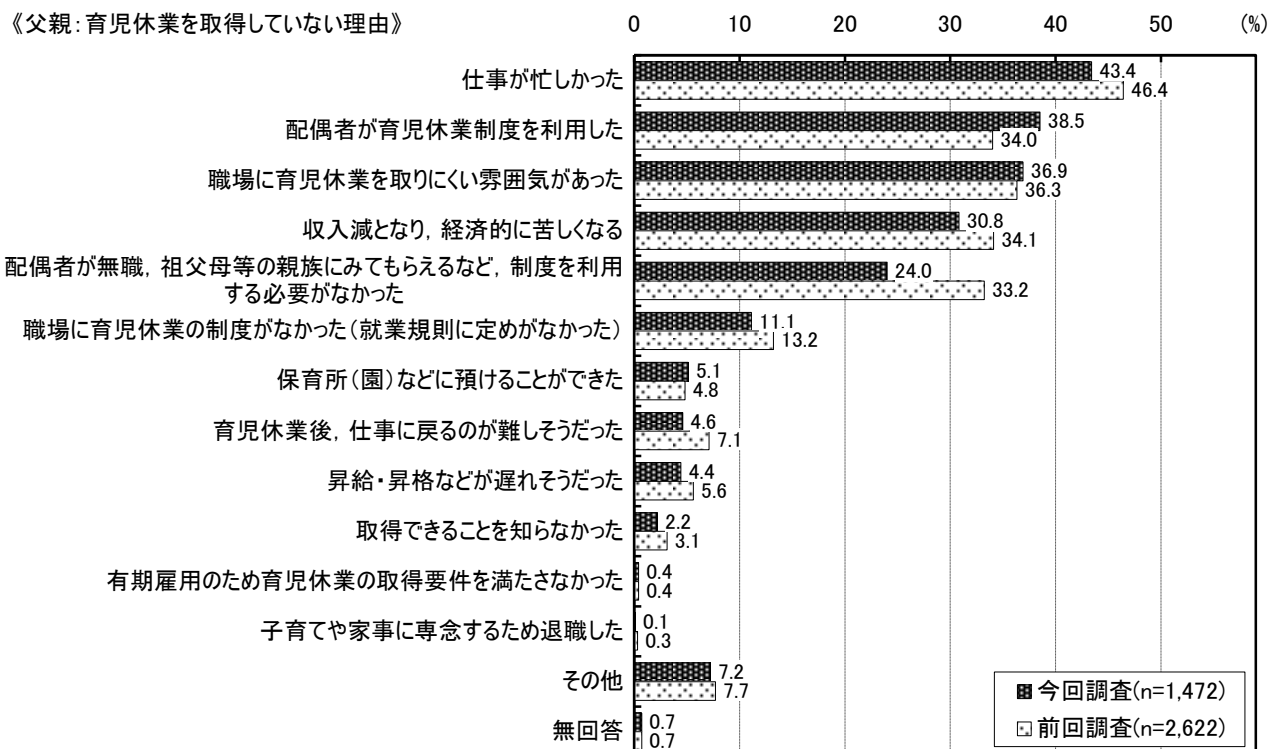
- ・ 母親では「取得した（取得中である）」が55.1%となり、前回調査より増えています。
- ・ 父親では「取得していない」が91.1%を占めています。



問27-1a お父さんが育児休業を取得していない理由は何ですか。

#### ②父親が育児休業を取得していない理由〈複数回答〉

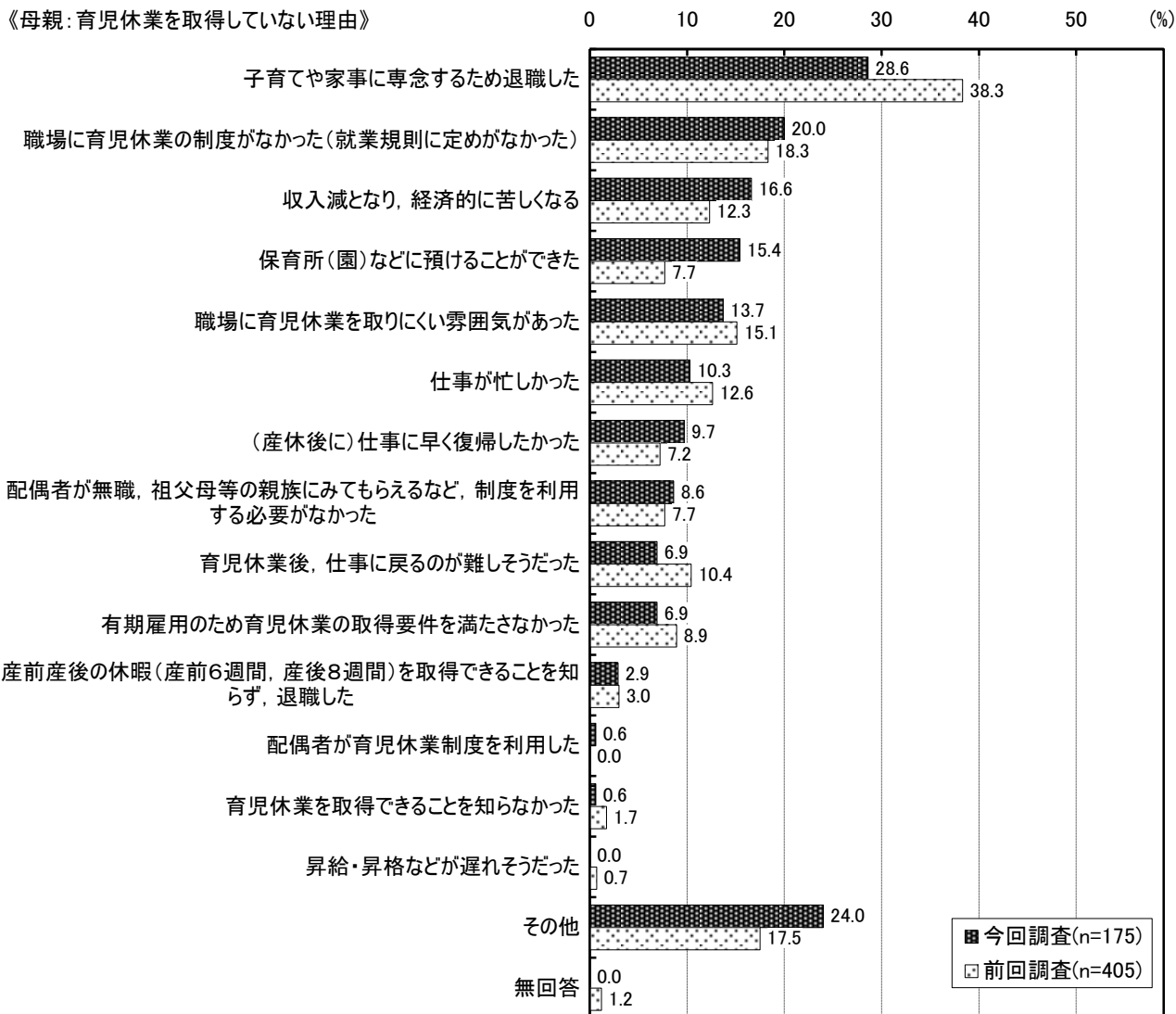
- ・ 父親では「仕事が忙しかった」が43.4%と最も多くなっています。



問27-1b お母さんが育児休業を取得していない理由は何ですか。

③母親が育児休業を取得していない理由〈複数回答〉

・母親では「子育てや家事に専念するため退職した」が28.6%と最も多くなっていますが、前回調査よりは減少しています。

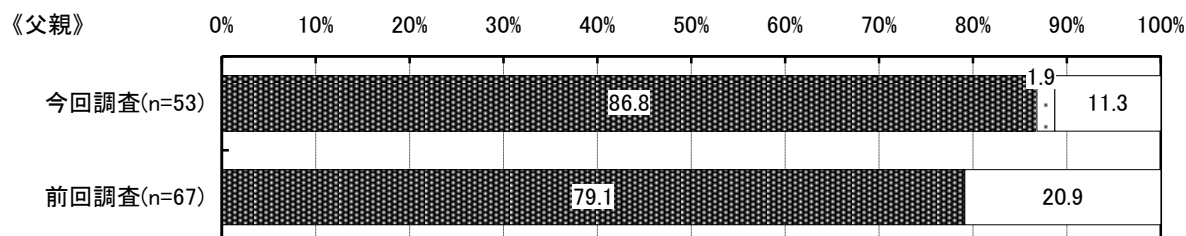


## (2) 育児休業取得後の職場復帰について

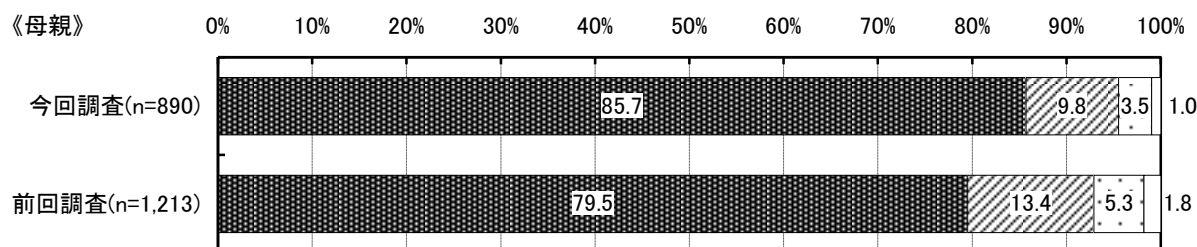
問27-2 育児休業取得後、職場に復帰しましたか。

### ①職場復帰の状況

・「育児休業取得後、職場に復帰した」が父親の86.8%、母親の85.7%を占め、前回調査より高くなっています。



■ 育児休業取得後、職場に復帰した □ 現在も育児休業中である □ 育児休業中に離職した □ 無回答

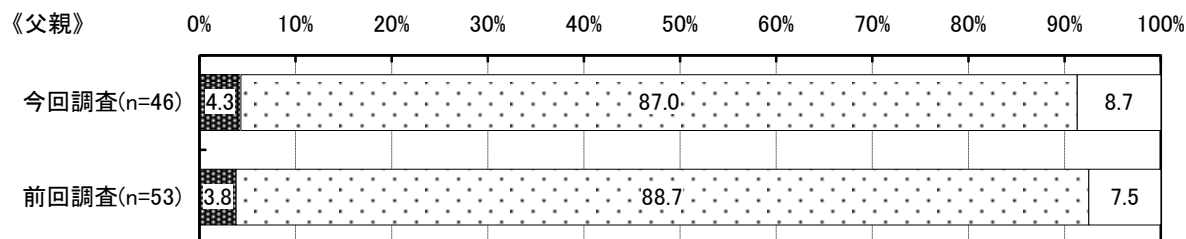


■ 育児休業取得後、職場に復帰した □ 現在も育児休業中である □ 育児休業中に離職した □ 無回答

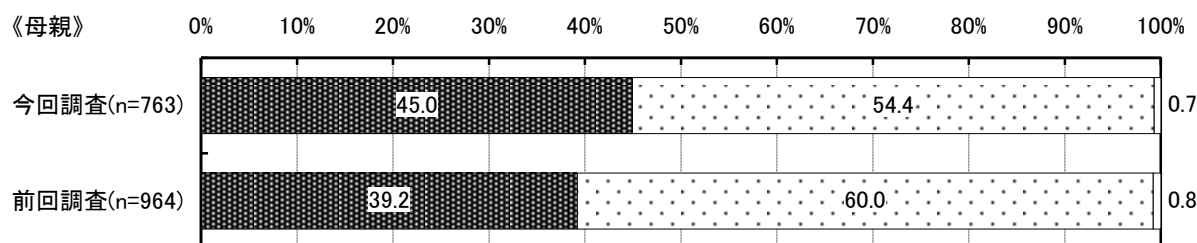
問27-3 育児休業から職場に復帰したのは、年度初め（4月）の保育所入所に合わせたタイミングでしたか。あるいはそれ以外でしたか。

### ②職場復帰のタイミング

・母親では「年度初めの入所に合わせたタイミングだった」が45.0%を占め、前回調査より増えています。



■ 年度初めの入所に合わせたタイミングだった □ それ以外だった □ 無回答



■ 年度初めの入所に合わせたタイミングだった □ それ以外だった □ 無回答

問27-4 育児休業からは、「実際」にお子さんが何歳何か月のときに職場復帰しましたか。また、お勤め先の育児休業の制度の期間内で、何歳何か月のときまで取りたかったですか。数字でお書きください。

問27-6 お勤め先に、育児のために3歳まで休暇を取得できる制度があった場合、「希望」としてはお子さんが何歳何か月のときまで取りたかったですか。数字でお書きください。

### ③育児休業の取得期間

《父親》(n=46)	実際の取得期間	希望の取得期間	3歳まで取得可能な場合の希望取得期間
0歳3か月以内	39.1%	19.6%	10.9%
0歳3か月超～0歳6か月以内	8.7%	13.0%	6.5%
0歳6か月超～0歳9か月以内	4.3%	4.3%	0.0%
0歳9か月超～1歳0か月未満	0.0%	2.2%	0.0%
1歳0か月	8.7%	23.9%	34.8%
1歳0か月超～1歳6か月以内	2.2%	0.0%	0.0%
1歳6か月超～2歳0か月以内	2.2%	2.2%	6.5%
2歳0か月超～3歳0か月以内	2.2%	6.5%	0.0%
3歳0か月超	0.0%	0.0%	13.0%
無回答	32.6%	28.3%	28.3%

《母親》(n=763)	実際の取得期間	希望の取得期間	3歳まで取得可能な場合の希望取得期間
0歳3か月以内	2.4%	0.5%	0.1%
0歳3か月超～0歳6か月以内	8.0%	3.5%	1.8%
0歳6か月超～0歳9か月以内	12.1%	1.8%	0.7%
0歳9か月超～1歳0か月未満	17.3%	2.1%	0.3%
1歳0か月	29.5%	36.3%	20.8%
1歳0か月超～1歳6か月以内	21.8%	25.6%	18.1%
1歳6か月超～2歳0か月以内	3.5%	10.0%	16.0%
2歳0か月超～3歳0か月以内	3.3%	10.7%	37.2%
3歳0か月超	0.5%	1.0%	1.0%
無回答	1.7%	8.4%	3.9%

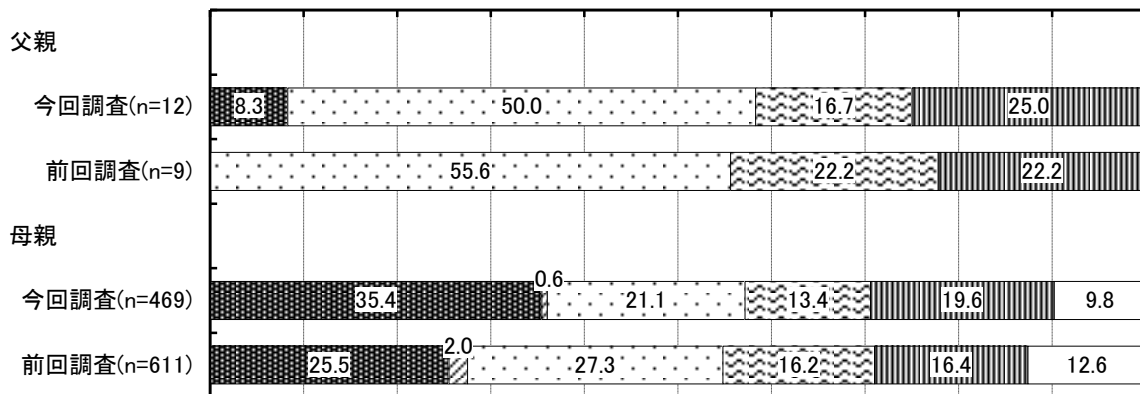


問27-5 希望の時期に職場復帰しなかった理由についてうかがいます。

④希望の時期に職場復帰しなかった理由

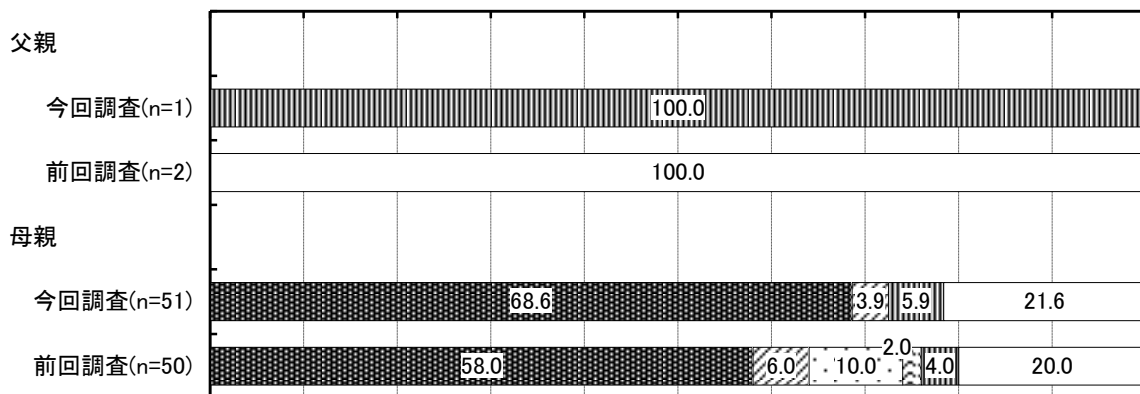
・母親について、希望より早く復帰した人の理由では「希望する保育所に入るため」が35.4%と最も多く、希望より遅く復帰した人の理由でも「希望する保育所に入れなかったため」が68.6%を占めており、復帰のタイミングは保育所への入所と密接に関連していることがわかります。

《希望より早く復帰》 0% 10% 20% 30% 40% 50% 60% 70% 80% 90% 100%



希望する保育所に入るため  
 経済的な理由で早く復帰する必要があったため  
 その他  
 配偶者や家族の希望があったため  
 人事異動や業務の節目の時期に合わせるため  
 無回答

《希望より遅く復帰》 0% 10% 20% 30% 40% 50% 60% 70% 80% 90% 100%

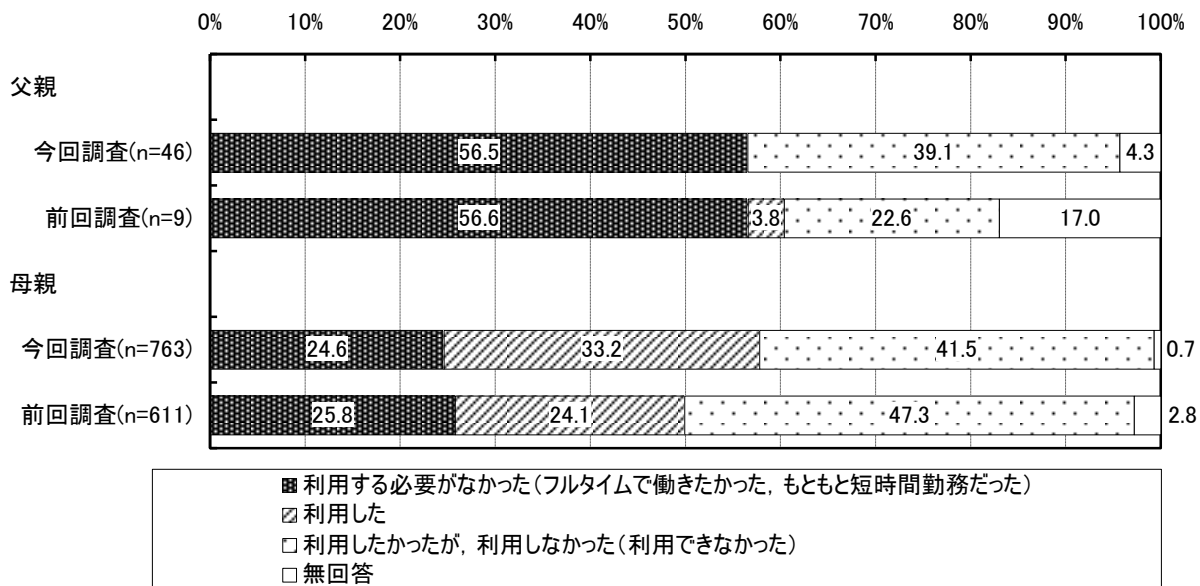


希望する保育所に入れなかったため  
 配偶者や家族の希望があったため  
 その他  
 自分や子どもなどの体調が思わしくなかったため  
 職場の受け入れ態勢が整っていなかったため  
 無回答

問27-7 育児休業からの職場復帰時には、短時間勤務制度を利用しましたか。

⑤短時間勤務制度の利用状況

・父親では「利用する必要がなかった（フルタイムで働きたかった、もともと短時間勤務だった）」が56.5%，母親では「利用したかったが、利用しなかった（利用できなかった）」が41.5%と最も多くを占めています。

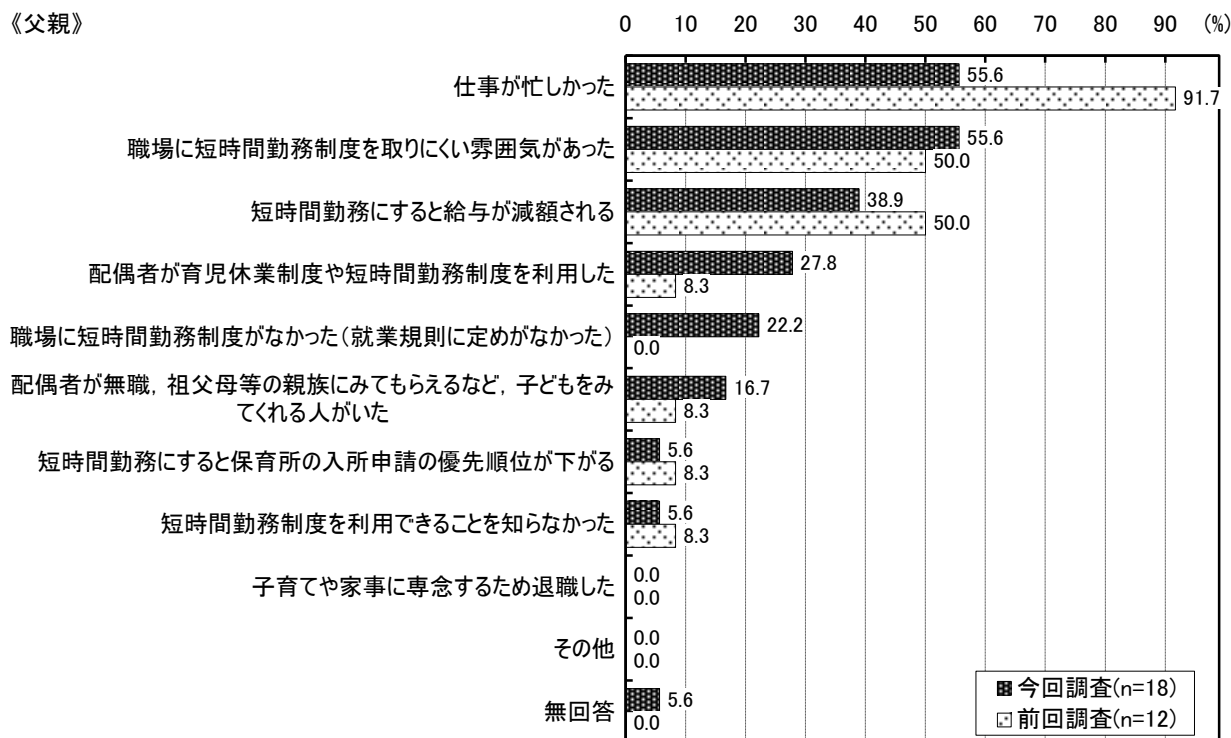


問27-8 短時間勤務制度を利用しなかった（利用できなかった）理由は何ですか。

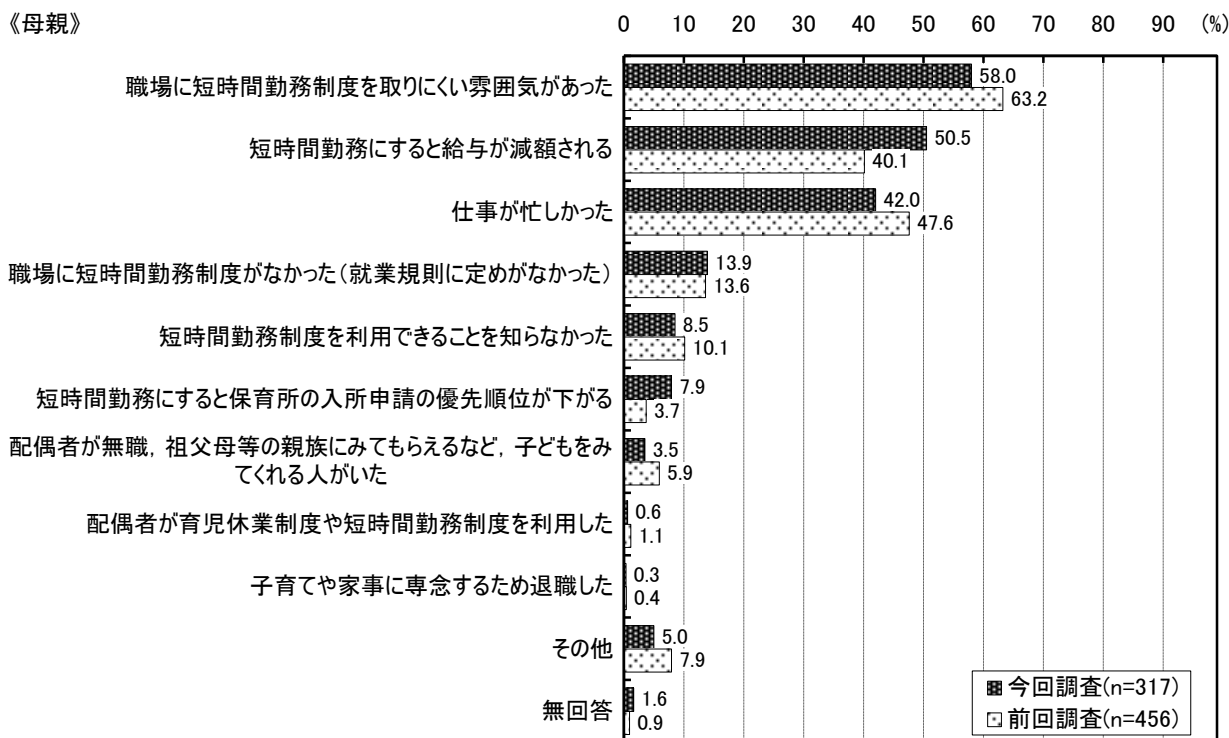
⑥短時間勤務制度を利用しなかった理由〈複数回答〉

・父親では「仕事が忙しかった」「職場に短時間勤務制度を取りにくい雰囲気があった」がそれぞれ55.6%となっています。

《父親》



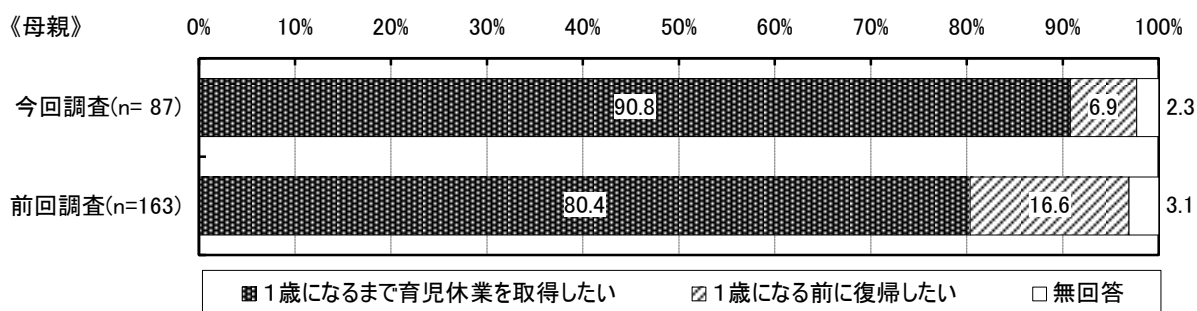
- ・母親では「職場に短時間勤務制度を取りにくい雰囲気があった」が58.0%，次いで「短時間勤務にすると給与が減額される」が50.5%となっています。



問27-9 宛名のお子さんが1歳になったときに必ず預けられる事業があれば、1歳になるまで育児休業を取得しますか。または、預けられる事業があっても1歳になる前に復帰しますか。

⑦ 1歳になったときに必ず預けられる事業がある場合の育児休業の取得希望

- ・母親では「1歳になるまで育児休業を取得したい」が90.8%を占め、前回調査より増加しています。

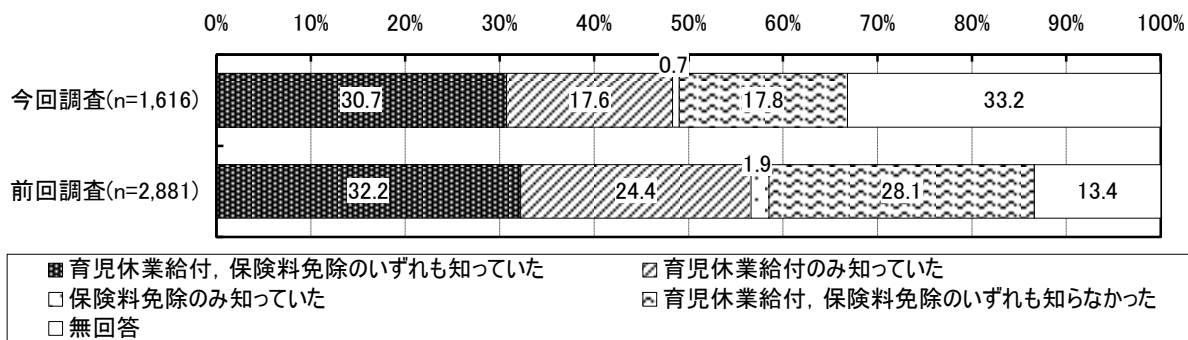


※父親については回答者がいなかったため、表記を割愛しています

問28 子どもが原則1歳（保育所における保育の実施が行われないなど一定の要件を満たす場合は1歳6か月）になるまで育児休業給付が支給される仕組み、子どもが満3歳になるまでの育児休業等（法定の育児休業及び企業が法定を上回る期間設けた育児休業に準ずる措置）期間について健康保険や厚生年金保険等の保険料が免除になる仕組みがありますが、そのことをご存じでしたか。

⑧育児休業給付，保険料免除の周知度

・「育児休業給付，保険料免除のいずれも知っていた」が30.7%となっています。

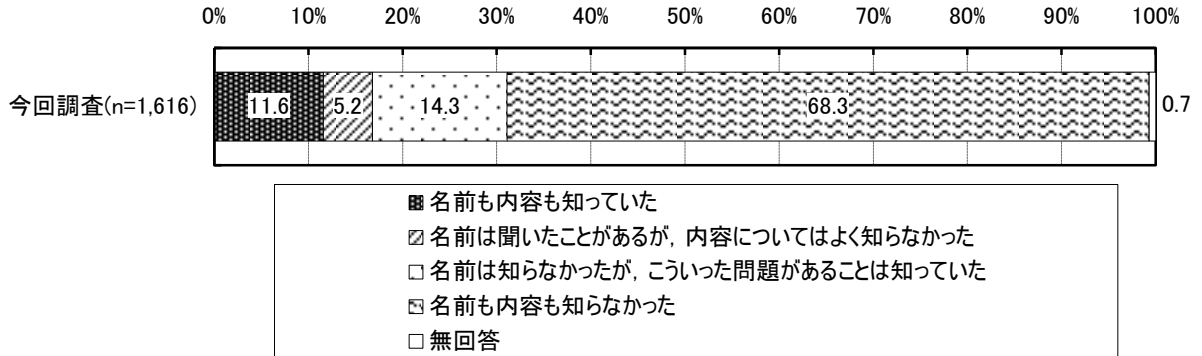


## 8 ダブルケア問題について

### (1) ダブルケア問題の認知度

問29 「ダブルケア問題」をご存じですか。

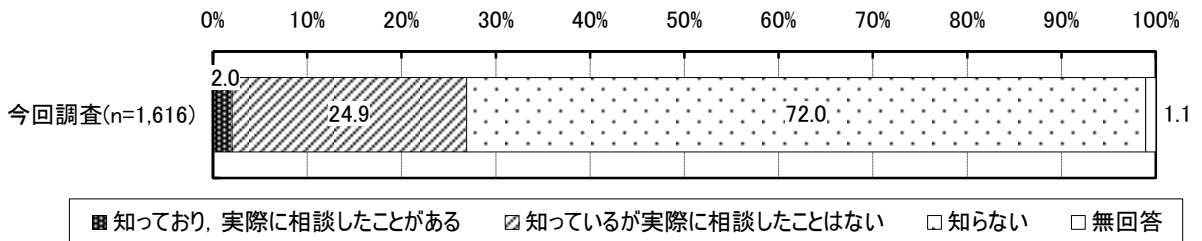
・「名前も内容も知らなかった」が68.3%を占めています。



### (2) 介護に関する相談窓口の認知度

問30 介護に関する相談窓口をご存じですか。

・相談窓口の認知度は26.9%となっています。



### (3) ダブルケアの状態に直面した経験

問31 ダブルケアの状態に直面したことはありますか。

・ダブルケアの状態に直面した経験のある人は6.2%となっています。

